

Notas a los Estados Financieros / Notas de Desglose
Notas al Estado de Flujos de Efectivo

Conciliación de los Flujos de Efectivo Netos de las Actividades de Operación y la cuenta de Ahorro/Desahorro antes de Rubros Extraordinarios

Municipio de Rioverde, S.L.P.

	2022	2021
Ahorro/Desahorro antes de rubros Extraordinarios	X	X
Movimientos de partidas (o rubros) que no afectan al efectivo.	NA	NA
Depreciación	X	X
Amortización	NA	NA
Incrementos en las provisiones	NA	NA
Incremento en inversiones producido por revaluación	NA	NA
Ganancia/pérdida en venta de propiedad, planta y equipo	NA	NA
Incremento en cuentas por cobrar	NA	NA
Partidas extraordinarias	NA	NA

Bajo protesta de decir verdad declaramos que los Estados Financieros y sus notas, son razonablemente correctos y son responsabilidad del emisor.

ARNULFO URBIOLA ROMAN
PRESIDENTE MUNICIPAL

CP JOANITA BRUNDO LOREDO
TESORERA MUNICIPAL

ZAIRATZEL BALDISSA ALVARADO REGIDORA DE HACIENDA

LIC. EDGAR ALEJANDRO HARVAEZ GONZALEZ
SINDICO

LIC. JUAN MANUEL FERNANDEZ TENORIO
CONTRALOR

NSJO
eva
000003

**Notas a los Estados Financieros / Notas de Desglose
Conciliación entre los ingresos presupuestarios y contables
Correspondiente del 1 de enero al 31 de diciembre de 2022
(Cifras en pesos)**

Municipio de Rioverde, S.L.P.

1. Ingresos Presupuestarios		387,774,760.04
2. Más ingresos contables no presupuestarios		
		0.00
Incremento por variación de inventarios		
Disminución del exceso de estimaciones por pérdida o deterioro u obsolescencia		
Disminución del exceso de provisiones		
Otros ingresos y beneficios varios		
Otros ingresos contables no presupuestarios		
3. Menos ingresos presupuestarios no contables		
		0.00
Productos de capital		
Aprovechamientos capital		
Ingresos derivados de financiamientos		
Otros Ingresos presupuestarios no contables		
4. Ingresos Contables (4 = 1 + 2 - 3)		387,774,760.04

Bajo protesta de decir verdad declaramos que los Estados Financieros y sus notas, son razonablemente correctos y son responsabilidad del emisor.

ARNULFO URBIOLA ROMAN
PRESIDENTE MUNICIPAL

ZAIRATIZEL BRADISTA ALVARADO REGIDORA DE HACIENDA

LIC. JUAN MANUEL HERNANDEZ TENDRIO
CONTADOR

CP JOAQUÍN PRONDO LOREDO
TESORERA MUNICIPAL

LIC. EDGAR ALEJANDRO NARVAEZ GONZALEZ
SINDICO

(Handwritten signatures and initials: NSJO, eba, and others)

Notas a los Estados Financieros / Notas de Desglose
Conciliación entre los Egresos Presupuestarios y los Gastos Contables
Correspondiente del 1 de enero al 31 de diciembre de 2022
(Cifras en pesos)

Municipio de Rioverde, S.L.P.

1. Total de egresos (presupuestarios)		390,979,455.98
2. Menos egresos presupuestarios no contables		
		136,222,540.56
Materiales y suministros	4,065,203.19	
Mobiliario y equipo de administración	1,897,611.97	
Mobiliario y equipo educacional y recreativo	1,543,403.58	
Equipo e instrumental médico y de laboratorio	1,094,375.67	
Vehículos y equipo de transporte	8,483,000.00	
Equipo de defensa y seguridad		
Maquinaria, otros equipos y herramientas	1,866,378.00	
Activos biológicos		
Bienes inmuebles		
Activos intangibles	82,342.18	
Obra pública en bienes de dominio publico	95,686,533.63	
Obra pública en bienes propios	19,146,399.79	
Acciones y participaciones de capital		
Compra de títulos y valores		
Inversiones en fideicomisos, mandatos y otros análogos		
Provisiones para contingencias y otras erogaciones especiales		
Amortización de la deuda pública		
Adeudos de ejercicios fiscales anteriores (ADEFAS)	2,357,292.55	
Otros Egresos Presupuestales No Contables		
3. Más gastos contables no presupuestales		40,559,031.87
Estimaciones, depreciaciones, deterioros, obsolescencia y amortizaciones	801,766.55	
Provisiones		
Disminución de inventarios		
Aumento por insuficiencia de estimaciones por pérdida o deterioro u obsolescencia		
Aumento por insuficiencia de provisiones		
Otros Gastos	-0.49	
Otros Gastos Contables No Presupuestales	39,757,265.81	
4. Total de Gasto Contable (4 = 1 - 2 + 3)		295,315,947.29

Bajo protesta de decir verdad declaramos que los Estados Financieros y sus notas, son razonablemente correctos y son responsabilidad del emisor.

 LIC. ROLFO URBELARROMAN
 PRESIDENTE MUNICIPAL

 LIC. JUANITA MARTINEZ ALVARADO
 REGISTRADA DE HACIENDA

 CP. JONATHAN BUSTOS LOREDO
 TESORERÍA MUNICIPAL

 LIC. EDGAR ALEJANDRO FARRAZ GONZALEZ
 SINDICO

 LIC. JUAN CARLOS HERNANDEZ TENORIO
 CONTRALOR

Handwritten notes and signatures:
 C.A.
 J.
 eva
 11/06/23

Notas a los Estados Financieros
Notas de Memoria (Cuentas de Orden)

Municipio de Rioverde, S.L.P.

Las cuentas de orden se utilizan para registrar movimientos de valores que no afecten o modifiquen el balance del ente contable, sin embargo, su incorporación en libros es necesaria con fines de recordatorio contable, de control y en general sobre los aspectos administrativos, o bien para consignar sus derechos o responsabilidades contingentes que puedan o no presentarse en el futuro.

Las cuentas que se manejan para efectos de este documento son las siguientes:

A) Contables:

- Valores:** Los valores en custodia de instrumentos prestados a formadores de mercado e instrumentos de crédito recibidos en garantía de los formadores de mercado u otros.
- Emisión de obligaciones:** Por tipo de emisión de instrumento: monto, tasa y vencimiento.
- Avales y garantías:** No obstante, las cuentas de Avales y Garantías y la de Juicios que se encuentran clasificadas como cuentas de orden se pueden reconocer como pasivos contingentes dada la naturaleza de las operaciones que realizan los entes públicos.
- Juicios:** Como ejemplos de juicios se tienen de forma enunciativa y no limitativa: civiles, penales, fiscales, agrarios, administrativos, ambientales, laborales, mercantiles y procedimientos arbitrales.
- Contratos para Inversión Mediante Proyectos para Prestación de Servicios (PPS) y similares:** Los contratos firmados de construcciones por tipo de contrato.

Cuentas por cobrar a cargo de: El monto de las cuentas por cobrar (rezago) a cargo de los usuarios, por los servicios que les prestó el organismo de agua potable, o bien, por usuarios de los servicios de el impuesto predial pendiente de pagar a cargo de los contribuyentes. Deberán señalar que gestiones de cobro se implementaron para la agua / contribuyentes del recuperación de los saldos pendientes.
Impuesto predial

Saldo al 31 enero 20XX	Monto por cobrar del ejercicio	Monto recaudado durante el ejercicio	Saldo al 31 de diciembre de 20XX
\$ -	\$ -	\$ -	\$ -

Nota: Se deberá anexar en medio magnético, en formato de excel, el padrón de usuarios o contribuyentes con adeudo, el cual deberá señalar por lo menos: clave o número de control, nombre, ubicación o domicilio, clasificación (doméstico, comercial, etc.), periodo de adeudo y/o antigüedad, y monto del adeudo, compuesto por el importe de los impuestos o derechos, actualización, multas, recargos, otros cargos, y el total.

Bienes donados con motivo de nuevos desarrollos habitacionales: El estado de los derechos, bienes y/o infraestructura que donaron / cedieron los fraccionadores, en proceso de formalizarse a favor del ente.

Descripción	Nombre o denominación del donante	Documento fuente*	Monto	Estado

*Carta de factibilidad o convenio firmado con el fraccionador.

Bienes concesionados o en comodato

Se informará, de manera agrupada, en las notas a los Estados Financieros las cuentas de orden contables y cuentas de orden presupuestales.

B) Presupuestales:


NOTAS DE MEMORIA

Cuenta	Nombre de la Cuenta	Saldo Inicial	Saldo Final	Flujo
8110-00-0000-00-0000-0000	LEY DE INGRESOS ESTIMADA	329,968,731	329,968,731	0
8120-00-0000-00-0000-0000	LEY DE INGRESOS POR EJECUTAR		3,200,757	-3,200,757
8130-00-0000-00-0000-0000	LEY DE INGRESOS MODIFICADA		81,006,786	-81,006,786
8140-00-0000-00-0000-0000	LEY DE INGRESOS DEVENGADA		387,774,760	-387,774,760
8150-00-0000-00-0000-0000	LEY DE INGRESOS RECAUDADA		384,502,526	-384,502,526
8210-00-0000-00-0000-0000	PRESUPUESTO DE EGRESOS APROBADO	329,968,731	329,968,731	0
8220-00-0000-00-0000-0000	PRESUPUESTO DE EGRESOS POR EJERCER		0	0

Handwritten signature and date: era 08/08

8230-00-0000-00-0000-0000	PRESUPUESTO DE EGRESOS MODIFICADO		61,010,725	-61,010,725
8240-00-0000-00-0000-0000	PRESUPUESTO COMPROMETIDO		390,979,456	-390,979,456
8250-00-0000-00-0000-0000	PRESUPUESTO DEVENGADO		390,979,456	-390,979,456
8260-00-0000-00-0000-0000	PRESUPUESTO DE EGRESOS EJERCIDO		326,317,689	-326,317,689
8270-00-0000-00-0000-0000	PRESUPUESTO DE EGRESOS PAGADO		326,228,445	-326,228,445
		Total	659,937,461.90	2,991,938,262.33
				-2,332,000,800.33


Bajo protesta de solemnidad declaramos que los Estados Financieros y sus notas son correctos, verídicos y son responsabilidad del emisor.




 ARNULFO URSIOLA ROMAN
 PRESIDENTE MUNICIPAL
 AUTORIZO



 C.P. JOANN BRONDO LOREDO
 TESORERO MUNICIPAL
 ELABORO



 ZAIRA BAUTISTA VILLEGAS
 REGIDORA DE HACIENDA
 AUTORIZO



 LIC. EDGAR ALEJANDRO NARVÁEZ
 GONZALEZ
 SÍNDICO
 Vo.Bo.



 LIC. JUAN MANUEL HERNÁNDEZ
 TENORIO
 CONTRALOR
 REVISO





NOTAS DE GESTIÓN ADMINISTRATIVA

INFORME DEL 1 DE ENERO AL 31 DE DICIEMBRE DE 2022

Municipio de Rioverde, S.L.P.

1. Introducción:

Breve descripción de las actividades principales del municipio.

Dentro de las principales funciones o actividades primordiales del Municipio de Rioverde es la continua mejora en la prestación de Servicios Públicos a la ciudadanía, así como garantizar la Seguridad Pública, la realización de Obras y Acciones que beneficien a la población con mayor rezago y pobreza extrema. En el municipio se pretende atender principalmente a las necesidades de la población para poder satisfacerlas.

2. Panorama Económico y Financiero:

Se informará sobre las principales condiciones económico-financieras bajo las cuales el municipio estuvo operando; y las cuales influyeron en la toma de decisiones de la administración municipal.

Actualmente el Municipio ha estado trabajando mediante unas condiciones económico-financieras sanas ya que no ha tenido que incurrir en Deuda Pública para poder solventar sus principales compromisos. La recaudación ha ido incrementando año con año permitiendo de esta manera realizar Obras y Acciones con recursos propios, lo cual ha sido relevante ya que anteriormente no se podía realizar esto.

3. Autorización e Historia:

Se informará sobre:

a) Fecha de creación del Municipio:

El Municipio fue creado el 1 de julio de 1617 por Fray Juan Bautista de Mollinedo.

Handwritten signatures and scribbles at the top of the page.

Handwritten signatures and initials on the right side of the page.



NOTAS DE GESTIÓN ADMINISTRATIVA

INFORME DEL 1 DE ENERO AL 31 DE DICIEMBRE DE 2022

Municipio de Rioverde, S.L.P.

b) Principales cambios en su estructura durante el ejercicio 2022. La estructura del municipio no ha cambiado desde que se constituyó, el municipio solo ha cambiado en el incremento en población que ha sufrido, por lo tanto, también en su infraestructura ha mejorado, pero en si en la estructura organizacional sigue siendo la misma.

4. Organización y Objeto Social:

Se informará sobre:

a) Objeto social.

En el Municipio se cuenta con el Plan Municipal de Desarrollo en donde se establecen varios objetivos basados principalmente en un enfoque de Derechos Humanos, entre ellos se encuentra Rioverde Próspero, Rioverde Seguro, Rioverde Incluyente y con Educación de Calidad, Rioverde Sustentable y Rioverde con Buen Gobierno y participación ciudadana. Cada uno de estos ejes establece un objeto social los cuales podemos definir de la siguiente manera: Rioverde busca avanzar en las garantías de los derechos al desarrollo, a la movilidad y las comunicaciones, al trabajo y el derecho al medio ambiente. También se tiene por objeto el bienestar social y el desarrollo comunitario, está orientado a garantizar la Tranquilidad y Seguridad ciudadana, así como al fortalecimiento municipal mediante la participación ciudadana, de construcción con la democracia y la promoción de los derechos humanos.

b) Principales actividades.

Las principales actividades en el Municipio son la Agricultura y el Comercio.

c) Régimen Jurídico que le es aplicable. (Forma como está dado de alta el municipio ante la Secretaría de Hacienda y Crédito Público).

Personas Morales con Fines no lucrativos.

eva

NSU



NOTAS DE GESTIÓN ADMINISTRATIVA

INFORME DEL 1 DE ENERO AL 31 DE DICIEMBRE DE 2022

Municipio de Ríoverde, S.L.P.

d) Consideraciones fiscales del municipio: obligaciones fiscales (revelar el tipo de contribuciones que esté obligado a pagar o retener).

Entero de retención de ISR por servicios profesionales mensual.

Entero de retenciones mensual de ISR por sueldos y salarios.

Entero de retenciones mensual de ISR por arrendamientos.

Entero de retenciones mensual de ISR por ingresos asimilados a Salarios.

Declaraciones informativas anuales de las retenciones arriba mencionadas.

e) Estructura organización al básica. -Anexar organigrama vigente del municipio.

Se anexa al presente el organigrama vigente del Municipio.



NOTAS DE GESTIÓN ADMINISTRATIVA

INFORME DEL 1 DE ENERO AL 31 DE DICIEMBRE DE 2022

Municipio de Rioverde, S.L.P.

f) Fideicomisos, mandatos y análogos de los cuales es fideicomitente o fideicomisario. No se manejan los Fideicomisos en el Municipio.

5. Bases de Preparación de los Estados Financieros: Se informará sobre:

a) Se ha observado la normatividad emitida por el CONAC y las disposiciones legales aplicables: Si (X) No ()

b) La normatividad aplicada para el reconocimiento, valuación y revelación de los diferentes rubros de la información financiera, así como las bases de medición utilizadas para la elaboración de los estados financieros; por ejemplo: costo histórico, valor de realización, valor razonable, valor de recuperación o cualquier otro método empleado y los criterios de aplicación de los mismos.

- Constitución Política de los Estados Unidos Mexicanos
- Ley de Disciplina Financiera
- Ley General de Contabilidad Gubernamental
- Ley Hacendaria del Estado y Municipios de San Luis Potosí
- Ley Orgánica del Municipio Libre

c) Postulados básicos.

Son los elementos fundamentales que configuran el sistema de contabilidad, teniendo incidencia en la identificación, el análisis, la interpretación, la captación, el procesamiento y el reconocimiento de las transformaciones, transacciones y otros eventos que afectan al ente público. Dichos postulados son los siguientes: Sustancia económica, Entes públicos, Existencia permanente, Revelación suficiente, Importancia Relativa, Registro e integración presupuestaria, Consolidación de la Información Financiera, Devengo-contable, Valuación, Dualidad Económica y Consistencia.

eva

[Handwritten signatures and initials]

[Handwritten mark]



NOTAS DE GESTIÓN ADMINISTRATIVA

INFORME DEL 1 DE ENERO AL 31 DE DICIEMBRE DE 2022

Municipio de Rioverde, S.L.P.

- d) Normatividad supletoria. En caso de emplear varios grupos de normatividades (normatividades supletorias), deberá realizar la justificación razonable correspondiente, su alineación con los PBCG y a las características cualitativas asociadas descritas en el MCCG (documentos publicados en el Diario Oficial de la Federación, agosto 2009) Código Fiscal de la Federación

6. Políticas de Contabilidad Significativas:

Se informará sobre:

- a) Actualización: se informará del método utilizado para la actualización del valor de los activos, pasivos y Hacienda Pública y/o patrimonio y las razones de dicha elección. Así como informar de la desconexión o reconexión inflacionaria. El valor que se asigna a los bienes inmuebles es el valor catastral que tiene cada uno de ellos, así como a los bienes muebles su valor de adquisición.
- b) Informar sobre la realización de operaciones en el extranjero y de sus efectos en la información financiera gubernamental. Actualmente no se realizan operaciones en el extranjero por lo cual no impacta financieramente al Municipio.
- c) Método de valuación de la inversión en acciones de Compañías subsidiarias no consolidadas y asociadas. Al día de hoy no se manejan inversiones en acciones de Compañías Subsidiarias no consolidadas y asociadas.
- d) Sistema y método de valuación de inventarios y costo de lo vendido. Los inventarios se valúan como ya se mencionó con anterioridad en base a su valor catastral.
- e) Beneficios a empleados: revelar el cálculo de la reserva actuarial, valor presente de los ingresos esperados comparado con el valor presente de la estimación de gastos tanto de los beneficiarios actuales futuros.

eva

0000093



NOTAS DE GESTIÓN ADMINISTRATIVA

INFORME DEL 1 DE ENERO AL 31 DE DICIEMBRE DE 2022

Municipio de Rioverde, S.L.P.

Los beneficios adicionales a los empleados del H. Ayuntamiento en realidad son mínimos, sin embargo se pueden mejorar realizando un trabajo de calidad y calidez sobre todo en atención a la ciudadanía, es necesario que dentro del presupuesto se contemple dicho monte proyectado para que durante el ejercicio sea aplicado a diversos empleados
No aplica

f) Provisiones: objetivo de su creación, monto y plazo:

Se crea la provisión mensual de impuestos de acuerdo a sus registros diarios de todos los egresos que llevan retención, y cada mes se pagan los impuestos retenidos actualizándose de ésta manera la provisión.

g) Reservas: objetivo de su creación, monto y plazo:

Se pretende crear la reserva para el fondo de pensiones de acuerdo al estudio actuarial que el Municipio mando realizar.

h) Cambios en políticas contables y corrección de errores junto con la revelación de los efectos que se tendrá en la información financiera del ente público, ya sea retrospectivos o prospectivos:

Se realizan correcciones de errores en la información financiera cuando la Auditoría hace la observación pertinente para cumplir de ésta manera con los requerimientos de la autoridad.

i) Reclasificaciones: Se deben revelar todos aquellos movimientos entre cuentas por efectos de cambios en los tipos de operaciones:

En cuanto a las reclasificaciones de gasto de igual manera se han realizado por sugerencias de la Auditoría o por errores en clasificación de gasto.

j) Depuración y cancelación de saldos:

En este ejercicio 2022 se llevó a cabo depuración de saldos contables negativos que venían de ejercicios anteriores por error, registro que se realizó para comenzar ejercicio con saldos iniciales correctos.

7. Posición en Moneda Extranjera y Protección por Riesgo Cambiario:

Se informará sobre:

eva

960900

[Handwritten signatures and initials]



NOTAS DE GESTIÓN ADMINISTRATIVA

INFORME DEL 1 DE ENERO AL 31 DE DICIEMBRE DE 2022

Municipio de Rioverde, S.L.P.

a) Activos en moneda extranjera.
No se tienen activos en moneda extranjera.

b) Pasivos en moneda extranjera.
No se tienen pasivos en moneda extranjera.

c) Posición en moneda extranjera.
No se maneja ningún tipo de operación con moneda extranjera.

d) Tipo de cambio.

En el caso de los viáticos cuando los funcionarios viajan al extranjero, se toma el tipo de cambio del día de los comprobantes para su posterior reposición de gasto al empleado.

e) Equivalente en moneda nacional.

Como lo venimos mencionando anteriormente, no se manejan operaciones con monedas extranjeras, excepto cuando se pagan los viáticos a funcionarios que viajan al extranjero.

Lo anterior se informará por cada tipo de moneda extranjera que se encuentre en los rubros de activo y pasivo.

Adicionalmente, se informará sobre los métodos de protección de riesgo por variaciones en el tipo de cambio.

8. Reporte Analítico del Activo:

Debe mostrar la siguiente información:

a) Vida útil o porcentajes de depreciación, deterioro o amortización utilizados en los diferentes tipos de activos:

eva

000045

Hoja 8 de 13

NOTAS DE GESTIÓN ADMINISTRATIVA

INFORME DEL 1 DE ENERO AL 31 DE DICIEMBRE DE 2022

Municipio de Rioverde, S.L.P.

La mayoría de los activos que forman parte del ayuntamiento por el tiempo de vida útil podría decirse que ya se encuentran completamente depreciados.

- b) Cambios en el porcentaje de depreciación o valor residual de los activos:
En cuanto a los porcentajes de depreciación se aplican los oficiales de acuerdo a los que se publican en la página de Servicio de Administración Tributaria.
- c) Importe de los gastos capitalizados en el ejercicio, tanto financieros como de investigación y desarrollo:
No se han realizado gastos de Capitalización de ninguna naturaleza ni financieros ni de investigación y de desarrollo.
- d) Riesgos por tipo de cambio o tipo de interés de las inversiones financieras:
No le aplica al Municipio porque no tiene inversiones financieras en ningún tipo de moneda extranjera.
- e) Valor activado en el ejercicio de los bienes construidos por el municipio:
- f) Otras circunstancias de carácter significativo que afecten el activo, tales como bienes en garantía, señalados en embargos, litigios, títulos de inversiones entregados en garantías, baja significativa del valor de inversiones financieras, etc.:
- g) Desmantelamiento de activos, procedimientos, implicaciones, efectos contables:
En el periodo no se desmantelaron activos, con implicaciones o efectos contables propiedad del municipio.
- h) Administración de activos; planeación con el objetivo de que el ente los utilice de manera más efectiva:
Asignación de una coordinación patrimonial, que emita los resguardos correspondientes, realizar un inventario físico de los bienes muebles propiedad del municipio durante cada periodo.

Adicionalmente, se deben incluir las explicaciones de las principales variaciones en el activo, en cuadros comparativos como sigue:

[Handwritten signatures and initials in blue ink, including 'eva' at the bottom left and various initials like 'AS', 'AS', 'AS' on the right side.]

NOTAS DE GESTIÓN ADMINISTRATIVA

INFORME DEL 1 DE ENERO AL 31 DE DICIEMBRE DE 2022

Municipio de Río Verde, S.L.P.

- a) Inversiones en valores.
No aplica
- b) Patrimonio de Organismos descentralizados de Control Presupuestario Indirecto.
No aplica
- c) Inversiones en empresas de participación mayoritaria.
No aplica
- d) Inversiones en empresas de participación minoritaria.
No aplica
- e) Patrimonio de organismos descentralizados de control presupuestario directo, según corresponda.
No aplica

9. Fideicomisos, Mandatos y Análogos:

Se deberá informar:

- a) Por ramo administrativo que los reporta:
No aplica.
- b) Enlistar los de mayor monto de disponibilidad, relacionando aquéllos que conforman el 80% de las disponibilidades:
No aplica.

10. Reporte de la Recaudación:

eva

[Handwritten signature]

[Handwritten signature]

[Handwritten signature]

[Handwritten signature]

[Handwritten signature]

[Handwritten signature]

NOTAS DE GESTIÓN ADMINISTRATIVA

INFORME DEL 1 DE ENERO AL 31 DE DICIEMBRE DE 2022

Municipio de Rioverde, S.L.P.

- a) Análisis del comportamiento de la recaudación, de forma separada los ingresos locales de los federales: En los tres primeros meses del ejercicio, así como en los últimos tres incrementan los ingresos de manera considerable, debido a que los contribuyentes aprovechan para realizar sus pagos de impuestos en estas fechas por los descuentos otorgados por la autoridad al realizar sus pagos puntualmente.
- b) Proyección de la recaudación e ingresos en el mediano plazo: Se pretende que cada ejercicio se incrementen los ingresos propios a menos en un 2% anual.

11. Información sobre la Deuda y el Reporte Analítico de la Deuda:

Se informará lo siguiente:

El municipio actualmente no cuenta con Deuda Pública.

12. Calificaciones otorgadas:

Informar, tanto del municipio como cualquier transacción realizada, que haya sido sujeta a una calificación crediticia: Actualmente el Municipio ha estado siendo uno de los mejores en transparencia, ya que se ha estado cumpliendo casi al 100% en la información de la página del CEGAIP

13. Proceso de Mejora:

Se informará de:

- a) Principales Políticas de control interno:

Dentro de la información que se entrega se encuentra el cuestionario de control interno del Ayuntamiento, en donde se informa la situación respecto de los controles internos del mismo.



NOTAS DE GESTIÓN ADMINISTRATIVA

INFORME DEL 1 DE ENERO AL 31 DE DICIEMBRE DE 2022

Municipio de Rioverde, S.L.P.

- b) Medidas de desempeño financiero, metas y alcance:

En este ejercicio las finanzas del Municipio se han presentado de una manera sana ya que no se ha tenido que recurrir a la deuda pública para poder cubrir las necesidades básicas del mismo. Se ha estado cumpliendo con los presupuestos de manera que se han presentado incrementos en los mismos por los buenos resultados en la recaudación de impuestos.

14. Información por Segmentos:

Cuando se considere necesario se podrá revelar la información financiera de manera segmentada debido a la diversidad de las actividades y operaciones que realiza el municipio, ya que la misma proporciona información acerca de las diferentes actividades operativas en las cuales participa, de los productos o servicios que maneja, de las diferentes áreas geográficas, de los grupos homogéneos con el objetivo de entender el desempeño del ente, evaluar mejor los riesgos y beneficios del mismo; y entenderlo como un todo y sus partes integrantes.

Consecuentemente, esta información contribuye al análisis más preciso de la situación financiera, grados y fuentes de riesgo y crecimiento potencial de negocio.

15. Eventos Posteriores al Cierre:

El municipio informará el efecto en sus estados financieros de aquellos hechos ocurridos en el período posterior al que informa, que proporcionan mayor evidencia sobre eventos que le afecten económicamente y que no se conocían a la fecha de cierre.

16. Partes Relacionadas:

Se debe establecer por escrito que no existen partes relacionadas que pudieran ejercer influencia significativa sobre la toma de decisiones financieras y operativas:

17. Responsabilidad sobre la presentación razonable de los Estados Financieros:

Handwritten signatures and initials in blue ink, including a large signature and several initials.



NOTAS DE GESTIÓN ADMINISTRATIVA

INFORME DEL 1 DE ENERO AL 31 DE DICIEMBRE DE 2022

Municipio de Rioverde, S.L.P.

La Información Contable deberá estar firmada en cada página de la misma e incluir al final la siguiente leyenda: **"Bajo protesta de decir verdad declaramos que los Estados Financieros y sus notas, son razonablemente correctos y son responsabilidad del emisor"**. Lo anterior, no será aplicable para la información contable consolidada.

Bajo protesta de decir verdad declaramos que los Estados Financieros y sus Notas son razonablemente correctos y responsabilidad del emisor

ARNULFO URBICOLA ROMAN
PRESIDENTE MUNICIPAL


ZAIRA ITZEL BAUTISTA ALVARADO REGIDORA DE HACIENDA

LIC. JUAN MANUEL HERNANDEZ TENORIO
CONTRALOR



CP. JOANNA BRONDO LOREDO
TESORERA MUNICIPAL


LIC. EDGAR ALEJANDRO NARVAEZ GONZALEZ
SINDICO

NS/O

era









TOMO II

INFORMACION PRESUPUESTARIA

EJERCICIO FISCAL

2022

NSJO

eva

000101

Rubro de Ingresos	Municipio de Ríoverde, S.L.P. Estado Analítico de Ingresos Del 1 de enero al 31 de diciembre de 2022					Diferencia (8= 5 - 1)
	Ingreso Estimado 1	Ampliaciones y Reducciones 2	Ingreso Modificado (3= 1 + 2)	Ingreso Devengado 4	Ingreso Recaudado 5	
Impuestos	14,986,207.59	3,022,435.27	17,988,642.86	17,988,642.86	17,988,642.86	3,022,435.27
Cuotas y Aportaciones de Seguridad Social	0.00	0.00	0.00	0.00	0.00	0.00
Contribuciones de Mejoras	1,637,337.25	-1,637,337.25	0.00	0.00	0.00	-1,637,337.25
Derechos	17,179,650.36	11,596,339.37	28,775,989.73	28,775,989.72	28,775,989.72	11,596,339.36
Productos	0.00	191,094.14	191,094.14	191,094.14	176,628.82	176,628.82
Aprovechamientos	7,176,531.76	-6,961,565.10	214,966.66	214,966.66	214,966.66	-6,961,565.10
Ingresos por Venta de Bienes, Prestación de Servicios y Otros Ingresos	0.00	0.00	0.00	0.00	0.00	0.00
Participaciones, Aportaciones, Convenios, Incentivos Derivados de la	289,009,003.99	51,595,062.67	340,604,066.66	340,604,066.66	337,346,297.46	48,337,293.47
Transferencias, Asignaciones, Subsidios y Subvenciones, y Pensiones y	0.00	0.00	0.00	0.00	0.00	0.00
Ingresos Derivados de Financiamientos	0.00	3,200,757.03	3,200,757.03	0.00	0.00	0.00
Ingresos por Ventas de Bienes y Servicios	0.00	0.00	0.00	0.00	0.00	0.00
Participaciones y Aportaciones	0.00	0.00	0.00	0.00	0.00	0.00
Transferencias, Asignaciones, Subsidios y Otras Ayudas	0.00	0.00	0.00	0.00	0.00	0.00
Ingresos Derivados de Financiamientos	0.00	0.00	0.00	0.00	0.00	0.00
Total	329,968,730.95	61,006,786.13	390,975,517.08	387,774,760.04	384,502,825.52	54,533,794.57
			Ingresos excedentes ¹			54,533,794.57

¹ Los ingresos excedentes se presentan para efectos de cumplimiento de la Ley General de Contabilidad Gubernamental y el importe reflejado debe ser siempre mayor a cero.

Bajo protesta de decir verdad declaramos que los Estados Financieros y sus Notas son razonablemente correctos y responsabilidad del emisor

ARMILFO URRUTIA ROMAN
PRESIDENTE MUNICIPAL

ZAIRA ITZEL BAUTISTA ALVARADO REGIDORA DE HACIENDA

LIC. JUAN MANUEL HERNANDEZ TENORIO
COMPTROLOR

CP JOAQUIN PRONCO LOREDO
TESORERA MUNICIPAL

LIC. EDGAR ALEJANDRO NARVAEZ GONZALEZ
SINDICO

Handwritten notes: 15/10, CIA



Municipio de Rioverde, S.L.P.
Estado Analítico de Ingresos
Al 31 de diciembre de 2022

Estado Analítico de Ingresos por Fuente de Financiamiento	Ingreso Estimado 1	Ampliaciones y Reducciones 2	Ingreso Modificado (3= 1 + 2)	Ingreso Devengado 4	Ingreso Recaudado 5	Diferencia (6= 5 - 1)
Ingresos del Poder Ejecutivo Federal o Estatal y de los Municipios	329,968,730.95	57,906,029.10	387,774,760.05	387,774,760.04	384,502,525.52	54,533,794.57
Impuestos	14,968,207.59	3,022,435.27	17,988,642.86	17,988,642.86	17,988,642.86	3,022,435.27
Cuotas y Aportaciones de Seguridad Social	0.00	0.00	0.00	0.00	0.00	0.00
Contribuciones de Mejoras	1,637,337.25	-1,637,337.25	0.00	0.00	0.00	-1,637,337.25
Derechos	17,179,650.36	11,596,339.37	28,775,989.73	28,775,989.72	28,775,989.72	11,596,339.36
Productos	0.00	191,094.14	191,094.14	191,094.14	176,628.82	176,628.82
Aprovechamientos	7,176,531.78	-6,961,565.10	214,966.68	214,966.66	214,966.66	-6,961,565.10
Ingresos por venta de bienes, prestaciones de servicios y otros ingresos por venta de bienes, actividades, productos, servicios y prestaciones de servicios	289,009,003.99	51,595,062.67	340,604,066.66	340,604,066.66	337,346,297.46	48,337,293.47
Ingresos por venta de bienes, prestaciones de servicios y otros ingresos por venta de bienes, actividades, productos, servicios y prestaciones de servicios	0.00	0.00	0.00	0.00	0.00	0.00
Ingresos de los Entes Públicos de los Poderes Legislativo y Judicial, Cuotas y Aportaciones de Seguridad Social	0.00	0.00	0.00	0.00	0.00	0.00
Productos	0.00	0.00	0.00	0.00	0.00	0.00
Ingresos por venta de bienes, prestaciones de servicios y otros ingresos por venta de bienes, actividades, productos, servicios y prestaciones de servicios	0.00	0.00	0.00	0.00	0.00	0.00
Ingresos Derivados de Financiamientos	0.00	3,200,757.03	3,200,757.03	0.00	0.00	0.00
Ingresos Derivados de Financiamientos	0.00	3,200,757.03	3,200,757.03	0.00	0.00	0.00
Total	329,968,730.95	61,006,786.13	390,975,517.08	387,774,760.04	384,502,525.52	54,533,794.57
			Ingresos excedentes ¹			

¹ Los ingresos excedentes se presentan para efectos de cumplimiento de la Ley General de Contabilidad Gubernamental y el importe reflejado debe ser siempre mayor a cero.


 ARNULFO URBELA ROMÁN
 PRESIDENTE MUNICIPAL


 LIC. JUAN MANUEL HERNÁNDEZ TENORIO
 CONTRALOR


 LIC. EDGAR ALEJANDRO NARVÁEZ GONZÁLEZ
 SINDICO


 CP. JOAQUÍN BRONDO LOREDO
 TESORERA MUNICIPAL



Gestión Pública 2022
MUNICIPIO DE RIOVERDE
 Estado Anual del Estado del Presupuesto de Gastos
 Clasificación por Cuenta del Gasto - Capítulo y Proyecto
 081 y de febrero al 31 de diciembre de 2022

Actividad	Aprobados		Ejecutados		Proyecto		Reservado	
	081	081	081	081	081	081	081	081
Servicios Personales	128,606,283	104,111,313	184,171,313	184,171,313	184,171,313	184,171,313	0	0
Remuneraciones al Personal de Calidad Permanente	70,113,254	64,288,663	64,288,663	64,288,663	64,288,663	64,288,663	0	0
Remuneraciones al Personal de Calidad Transitorio	20,440,340	18,225,225	18,225,225	18,225,225	18,225,225	18,225,225	0	0
Remuneraciones Adicionales y Especiales	16,787,349	13,575,153	13,575,153	13,575,153	13,575,153	13,575,153	0	0
Seguridad Social	25,781,305	23,455,142	23,455,142	23,455,142	23,455,142	23,455,142	0	0
Otros Prestaciones Sociales y Económicas	1,516,775	1,327,042	1,327,042	1,327,042	1,327,042	1,327,042	0	0
Previsiones	0	0	0	0	0	0	0	0
Pago de Estudios e Servicios Públicos	0	0	0	0	0	0	0	0
Materiales y Suministros	28,934,414	27,263,416	27,263,416	27,263,416	27,263,416	27,263,416	0	0
Materiales de Administración, Emisión de Documentos y Artículos Oficiales	2,673,000	2,316,454	2,316,454	2,316,454	2,316,454	2,316,454	0	0
Alimentos y Utensilios	183,000	167,055	167,055	167,055	167,055	167,055	0	0
Materiales y Materiales de Producción y Comercialización	200,000	181,055	181,055	181,055	181,055	181,055	0	0
Materiales y Artículos de Construcción y de Reparación	8,416,308	7,815,153	7,815,153	7,815,153	7,815,153	7,815,153	0	0
Productos Químicos, Farmacéuticos y de Laboratorio	220,000	203,817	203,817	203,817	203,817	203,817	0	0
Combustibles, Lubricantes y Aditivos	9,946,000	9,185,417	9,185,417	9,185,417	9,185,417	9,185,417	0	0
Verduras, Hierbas, Frutas de Producción y Afiliados Deportivos	1,130,000	1,045,357	1,045,357	1,045,357	1,045,357	1,045,357	0	0
Materiales y Suministros Para Seguridad	0	0	0	0	0	0	0	0
Herramientas, Repuestos y Accesorios Menores	2,220,000	2,057,770	2,057,770	2,057,770	2,057,770	2,057,770	0	0
Servicios Generales	43,263,748	42,817,273	42,817,273	42,817,273	42,817,273	42,817,273	0	0
Servicio Básico	22,344,117	21,857,863	21,857,863	21,857,863	21,857,863	21,857,863	0	0
Servicios de Arrendamiento	2,871,850	2,802,265	2,802,265	2,802,265	2,802,265	2,802,265	0	0
Servicios Profesionales, Científicos, Técnicos y Otros Servicios	5,720,641	5,674,130	5,674,130	5,674,130	5,674,130	5,674,130	0	0
Servicios Financieros, Bancarios y Conexados	945,641	925,339	925,339	925,339	925,339	925,339	0	0
Servicio de Inspección, Reparación, Mantenimiento y Conservación	1,940,500	1,897,420	1,897,420	1,897,420	1,897,420	1,897,420	0	0
Servicios de Comunicación Social y Publicidad	4,080,000	3,999,448	3,999,448	3,999,448	3,999,448	3,999,448	0	0
Servicios de Trabajo y Visitas	220,000	208,777	208,777	208,777	208,777	208,777	0	0
Servicios Oficiales	5,810,000	5,654,406	5,654,406	5,654,406	5,654,406	5,654,406	0	0
Otros Servicios Generales	280,000	268,877	268,877	268,877	268,877	268,877	0	0
Transparencia, Asignaciones, Subsidios y Otras Ayudas	280,000	268,877	268,877	268,877	268,877	268,877	0	0
Transparencia Interna y Asignaciones al Sector Público	15,300,000	15,300,000	15,300,000	15,300,000	15,300,000	15,300,000	0	0
Transparencia al Resto del Sector Público	0	0	0	0	0	0	0	0
Subsidios y Subvenciones	0	0	0	0	0	0	0	0
Ayuda Escolar	10,642,000	10,642,000	10,642,000	10,642,000	10,642,000	10,642,000	0	0
Percepciones y Jubilaciones	10,184,000	10,184,000	10,184,000	10,184,000	10,184,000	10,184,000	0	0
Transferencias a Fisconómicas, Municipios y Otros Autógonos	0	0	0	0	0	0	0	0
Transferencias a la Seguridad Social	0	0	0	0	0	0	0	0
Donativos	0	0	0	0	0	0	0	0
Transferencias al Exterior	0	0	0	0	0	0	0	0
Bienes Muebles, Inmuebles e Intangibles	5,125,000	5,062,111	5,062,111	5,062,111	5,062,111	5,062,111	0	0
Mobiliario y Equipo de Administración	1,511,012	1,487,812	1,487,812	1,487,812	1,487,812	1,487,812	0	0
Mobiliario y Equipo Esportivo y Recreativo	285,000	279,404	279,404	279,404	279,404	279,404	0	0
Equipo e Instrumental Médico y de Laboratorio	1,000,000	983,900	983,900	983,900	983,900	983,900	0	0
Veículos y Equipo de Transporte	0	0	0	0	0	0	0	0
Equipo de Defensa y Seguridad	0	0	0	0	0	0	0	0
Máquinas, Otros Equipos y Herramientas	1,560,000	1,538,378	1,538,378	1,538,378	1,538,378	1,538,378	0	0
Bienes Intangibles	150,000	146,927	146,927	146,927	146,927	146,927	0	0
Activos Intangibles	0	0	0	0	0	0	0	0
Inversión Pública	668,000	668,000	668,000	668,000	668,000	668,000	0	0
Obras Públicas en Bienes de Dominio Público	88,330,464	88,330,464	88,330,464	88,330,464	88,330,464	88,330,464	0	0
Obras Públicas en Bienes Propios	16,424,333	16,424,333	16,424,333	16,424,333	16,424,333	16,424,333	0	0
Proyectos Productivos y Acciones de Fomento	10,845,203	10,845,203	10,845,203	10,845,203	10,845,203	10,845,203	0	0
Inversiones Financieras y Otras Provisiones	0	0	0	0	0	0	0	0

NSJC
 era

NSJC

NSJC

NSJC



CASA VERDE 2022
 MUNICIPIO DE RIVEROS, A.P.
 Estado Espiritu Santo (Período de Ejecución)
 Ejecutado por Objeto del Gasto (Capital y Corriente)
 De 1 de Enero a 31 de Diciembre de 2022

Concepto	Aprobado		Cargos		Pagos		Subvenciones
	1	2	Realizado	Reservado	5	6	
Inversiones Para el Fomento de Actividades Productivas	0	0	0	0	0	0	0
Acciones y Participaciones de Capital	0	0	0	0	0	0	0
Compra de Bienes y Valores	0	0	0	0	0	0	0
Concesión de Préstamos	0	0	0	0	0	0	0
Inversiones en Fraccionamientos, Manuales y Otros Análogos	0	0	0	0	0	0	0
Otros Inversiones Financieras	0	0	0	0	0	0	0
Provisiones para Contingencias y Otras Excepciones Especiales	0	0	0	0	0	0	0
Participaciones y Aportaciones	0	0	0	0	0	0	0
Participaciones	0	0	0	0	0	0	0
Aportaciones	0	0	0	0	0	0	0
Corrientes	0	0	0	0	0	0	0
Deuda Pública	3,000,000	442,701	2,307,293	2,307,293	2,307,293	2,307,293	0
Amortizaciones de la Deuda Pública	3,000,000	3,000,000	0	0	0	0	0
Ingresos de la Deuda Pública	0	0	0	0	0	0	0
Comisiones de la Deuda Pública	0	0	0	0	0	0	0
Gastos de la Deuda Pública	0	0	0	0	0	0	0
Credito por Coberturas	0	0	0	0	0	0	0
Apoyos Financieros	0	0	0	0	0	0	0
Advalos de Ejercicios Financieros Anteriores (Avalúo)	0	2,357,202	2,357,202	2,357,202	2,357,202	2,357,202	0
Total del Gasto	328,648,731	81,018,725	389,667,456	389,667,456	389,667,456	389,667,456	0

ARJULFO URBIGOLA ROMAN
 PRESIDENTE MUNICIPAL

CP JOAQUIN BRONDO LOREDO
 TESORERA MUNICIPAL

ZAIRA ITZEL BAUTISTA ALVARADO REGIDORA DE HACIENDA

LIC. EDGAR ALEJANDRO NARVAEZ GONZALEZ
 SINDICO

LIC. JUAN MARQUEL HERNANDEZ TENORIO
 CONTRALOR

[Handwritten signature]

[Handwritten signature]

[Handwritten signature]

[Handwritten signature]

[Handwritten signature]

[Handwritten signature]

RSJO

Eva

000705



Cuenta Pública 2022
MUNICIPIO DE RIOVERDE SLP
 Estado Analítico del Ejercicio del Presupuesto de Egresos
 Clasificación Económica (por Tipo de Gasto)
 Del 1 de Enero al 31 de Diciembre de 2022

Concepto	Egresos				Pagado	Subejercicio 6 = (3 + 4)
	Aprobado 1	Ampliaciones/ (Reducciones) 2	Modificado 3 = (1 + 2)	Devengado 4		
Gasto Corriente	221,113,446	20,650,362	241,763,827	241,763,827	237,925,531	0
Gasto de Capital	95,660,404	40,395,584	136,015,988	136,015,988	75,103,284	0
Amortización de la Deuda y Eliminación de Pasivos	3,000,000	-642,707	2,357,293	2,357,293	2,357,293	0
Pensiones y Jubilaciones	10,194,681	647,457	10,842,338	10,842,338	10,842,338	0
Participaciones	0	0	0	0	0	0
Total del Gasto	330,968,771	61,910,736	396,979,456	396,979,456	328,228,465	0

ARNULFO URBANO LA ROMAN
PRESIDENTE MUNICIPAL

CP JOAQUÍN BRONDO LOREDO
TESORERA MUNICIPAL

ZAIRA ITZEL BAUTISTA ALVARADO-REGIDORA DE HACIENDA

LIC. EDGAR ALEJANDRO NARVAEZ GONZALEZ
SINDICO

LIC. JUAN MANUEL HERNANDEZ TENORIO
CONTRALOR

[Handwritten signature]

era

MSJC

[Handwritten signature]

[Handwritten signature]

[Handwritten signature]

0001

[Handwritten signature]



Cuenta Pública 2022
 Municipio de Rioverde S.P.
 Consejo Municipal de Ejecución del Presupuesto de Egresos
 Clasificación Administrativa
 Del 1 de Enero al 31 de Diciembre de 2022

[Handwritten signature]

N510 era

Concepto	Egresos			Subsección
	Aprobado	Atendidos (Presupuesto)	Devengado	
	1	2	3	4
Sin Ramo/Dependencia				
Terceros	\$320,508,731	\$41,310,735	\$380,979,484	\$320,228,448
Infraestructura	\$108,403,300	\$34,392,343	\$223,465,643	\$213,542,735
Fortalecimiento	\$73,277,800	\$11,979,210	\$64,607,101	\$66,127,428
Otros Fondos	\$67,602,394	\$5,472,610	\$73,074,604	\$66,711,082
	\$594,952	\$8,967,156	\$8,982,108	\$4,967,205
		80	80	80
		90	90	90
		90	90	90
		90	90	90
Total del Gasto	\$329,988,731	\$61,670,735	\$390,979,486	\$326,228,448

[Handwritten signature]
 RAYMUNDO URBANO ROMAN
 PRESIDENTE MUNICIPAL

[Handwritten signature]
 ZAIRA ITZEL BAUTISTA ALVARADO, REGIDORA DE HACIENDA

[Handwritten signature]
 LIC. JULIAN MANUEL HERNANDEZ TENORIO
 CONTRALOR

[Handwritten signature]
 CP JOAQUIN BORDO LOREDO
 TESORERA MUNICIPAL

[Handwritten signature]
 LIC. EDGAR ALEJANDRO NARVAEZ GONZALEZ
 SINDICO

[Handwritten signature]

000007

[Handwritten signature]

[Handwritten signature]

[Handwritten signature]

[Handwritten signature]



Cuentas Públicas 2022
 MUNICIPIO DE RIOVERDE SLP
 Estado Analítico del Ejercicio del Presupuesto de Egresos
 Clasificación Funcional (Finalidad y Función)
 Del 1 de Enero al 31 de Diciembre de 2022

Concepto	Egresos				Subtotal
	Aprobado 1	Anticipos e Inhabilitaciones	Modificado 2=1+(-2)	Devengado 4	
Gobierno	189,587,788	-8,314,061	189,773,726	189,773,726	181,814,820
Legislación	1,882,000	-1,800,847	181,300	181,300	181,300
Justicia	250,000	-258,745	11,255	11,255	11,255
Coordinación de la Política de Gobierno	1,100,000	27,038	1,127,038	1,127,038	1,127,038
Relaciones Exteriores	948,988	267,721	1,188,710	1,188,710	1,188,710
Asuntos Financieros y Hacendarios	134,383,145	-34,834,874	99,668,271	99,668,271	98,952,143
Seguridad Nacional		0	0	0	0
Asuntos de Orden Público y de Seguridad Interior	48,242,827	12,504,854	58,747,681	58,747,681	57,306,059
Otros Servicios Generales	14,895,000	18,193,542	32,871,000	32,871,000	32,846,121
Desarrollo Social	117,870,304	99,799,796	173,639,101	173,639,100	114,898,942
Protección Ambiental	1,550,000	6,564,687	8,114,687	8,114,687	8,313,188
Vivienda y Servicios a la Comunidad	84,049,854	22,544,038	110,093,840	110,093,840	66,823,332
Salud	1,182,000	9,170,165	10,352,165	10,352,165	5,100,261
Recreación, Cultura y Otras Manifestaciones Sociales	3,843,500	4,612,288	8,455,788	8,455,788	7,917,385
Educación	840,000	-320,207	319,793	319,793	319,793
Protección Social	500,000	2,110,127	2,610,127	2,610,127	2,660,027
Otros Asuntos Sociales	16,195,000	11,481,721	27,876,721	27,876,721	26,772,907
Desarrollo Económico	12,819,641	9,696,487	21,209,328	21,209,328	17,287,660
Asuntos Económicos, Comerciales y Laborales en General	2,030,641	1,745,327	3,765,968	3,765,968	3,764,908
Agricultura, Silvicultura, Pesca y Caza	9,100,000	-1,197,539	7,902,461	7,902,461	7,902,461
Combustibles y Energía		0	0	0	0
Materia, Manufacturas y Construcción	0	9,421,641	9,421,641	9,421,641	5,020,872
Transporte		0	0	0	0
Comunicaciones		0	0	0	0
Turismo	1,380,000	-1,270,733	109,267	110,267	110,267
Ciencia, Tecnología e Innovación		0	0	0	0
Otras Industrias y Otros Asuntos Económicos		0	0	0	0
Otras no Clasificadas en Funciones Anteriores	0	2,357,293	2,357,293	2,357,293	2,357,293
Transacciones de la Deuda Pública / Costo Financiero de la Deuda		0	0	0	0
Transferencias, Participaciones y Aportaciones entre Diferentes Niveles y Ordenes de Gobierno		0	0	0	0
Servicio del Sistema Financiero		0	0	0	0
Aduanas de Ejercicios Fiscales Anteriores		0	0	0	0
Total del Gasto	329,959,731	81,910,721	389,979,456	389,979,456	336,326,448

[Handwritten signature]

era

NS/D

[Handwritten signature]

80000

[Large handwritten signature]

[Handwritten signature]

era

NSJC

[Handwritten mark]

CP JOAQUÍN BUCARDO LORDO
 TESORERA MUNICIPAL

[Signature]

LIC. EDUARDO LEJIBIRO HERRERA VOTZALEZ
 SINDICO

ALFONSO URBICOLA RAMOS
 PRESIDENTE MUNICIPAL

[Signature]

ZAIRA BELSANTISTA ALVARADO RECORCA DE HACIENDA
 LIC. JUANITA JIMIL HERNANDEZ TENORIO
 CONTRALOR

[Handwritten mark]

[Handwritten mark]

[Handwritten mark]

[Handwritten mark]

[Handwritten mark]

[Handwritten mark]

[Handwritten mark]

0007-9



RIOVERDE

EL AYUNTAMIENTO
2021-2024

¡Es de Todos!

III

ANEXOS

[Handwritten signature]

eva

NS/O
ANEXO

Relación de cuentas bancarias utilizadas en el ejercicio fiscal 2022
Municipio de Rioverde, S.L.P.

Fondo, Programa o Convenio	Datos de la cuenta bancaria		Saldo al 31 de diciembre de 2022
	Institución bancaria	Número de la cuenta	
RAMO 28 2010	BANAMEX	7707257021	1.00
TESORERIA	BANCOMER	163241769	24,444.18
Ingresos Propios	SANTANDER	65508422443	121,515.02
Teso 21-24	BANORTE	1165995903	81,042.40
Predial 21-24	BANORTE	1165998892	2,773.00
Sind 21-24	BANORTE	1166001892	248,474.52
Part 21-24	BANORTE	1166011725	7,609,937.07
Participaciones Estatales / 2022	BANORTE	1174602502	4,627.43
Ingreso Propio	BANORTE	1165992694	2.60
INFRA/18	BANORTE	360505753	56,911.57
INFRA / 2019	BANORTE	1026159477	20,232.88
INFRA / 2020	BANORTE	1058041872	120,649.36
INFRA/ 2021	BANORTE	1098472173	18.76
INFRA 2022	BANORTE	1174601130	0.10
INFRA 2022	BANBAJIO	0.036404713	32,883,591.46
Forta11	BANORTE	664716435	92.20
Forta2010	BANORTE	63107479-9	25,086.47
Forta 2013	BANORTE	850037559	319,140.82
Forta 15	BANORTE	273990226	574,958.58
Forta 16	BANORTE	409598092	1,349.95
Forta Fin Inv/16	BANORTE	443010990	139,635.20
FORTA/18	BANORTE	360505744	460,145.50
Forta/19	BANORTE	1026159468	50,220.71
Forta / 2020	BANORTE	1058041881	105,893.29
Forta/2021	BANORTE	1098472182	34.86
Forta 2006	BBVA	150538779	28,157.02
Forta/2022	BANORTE	1174702073	3,117,642.74
Habitat 2006	BANORTE	510740117	32,464.62
Habitat 2010	BANORTE	641159396	144,195.37
Habitat 2012 (12-15)	BANORTE	848123495	87,147.76
Habitat 2013	BANORTE	884001685	52,145.37
Habitat 2015	BANORTE	265119321	51,110.45
Vert.Habitat/16	BBVA	107065272	17,545.38
Aport. Mpal Habitat/16	BBVA	107065043	3,289.74
Vert.Habitat/18	BANORTE	487890365	27,149.21

Hoja 1 de 3

Aport Mpal Habitat/18	BANORTE		487890374	10,189.67
Ramo 20 2013	BANORTE		863136966	427.38
Fortalece/16	BBVA		105604575	1,458.00
Ramo 20/16	BANORTE		443011045	39,463.51
Fortalece/17	BANORTE		309641726	103,115.60
Sege 2011	BANORTE		698426627	11,675.89
Sege2013	BANORTE		886317344	4,351.24
Sege 2014	BANORTE		245367478	45,314.57
Subsem	BANORTE		8363272508	5,133.94
Subsemun	BANORTE		836327496	91,169.15
Remanentes Subsemun 13	BANORTE		206701541	314.46
Subsemun Federal 2015	BANORTE		265119143	1.14
Fortaseg/18 Fed	BBVA		111485121	0.02
Feis 2011	BANORTE		680290195	30,809.14
FIES/17	BBVA		111770799	59,350.00
Fafef 2013	BANORTE		884001667	2,064.66
Fafef Convenio 2013	BANORTE		886317492	84,784.01
Viviendas 2010	BANORTE		659647508	150,952.84
Vivienda/16 Sedatu	BANORTE		426653185	20,425.00
Rem T Extraord	BANORTE		641159529	314,962.26
Piso Firme	BANORTE		620346388	63,179.86
Fondo Cultura 14/Federal	BANORTE		215884633	19,605.79
Conting Economicas 14	BANORTE		222433093	37,867.40
Fur 2014	BANORTE		233680192	115.63
Proy.Des.Reg.C/18	BBVA		112004038	24,729.01
Proy. Des. Regional/17	BANORTE		309641753	20,119.31
Proy.Des.Reg.B/18	BBVA		111763873	107,325.52
Prog. Proy.Cult./18	BBVA		112103885	25.50
PROG FORT TRANSV PERS G	BANORTE		1043414445	54.88
/PREP 2013	BANORTE		870092118	59,930.93
PREP 2014	BANORTE		222433020	12,817.90
VERT.ESP.PUB/16	BANORTE		426653297	5,667.49
APORT VERT.ESP.PUB/16	BANORTE		426653309	5,551.45
CONVENIO OONAFOR 2022	BANORTE		1181871575	181
Comunidad Cieneguillas 2022	BANORTE		1197287467	80,562.11
Aportaciones Ciudadanas Amp	BANORTE		1198620258	291,836.45
Electrificacion de pozo el abreva	BANORTE		1199072005	56,209.11
obra de Electrificacion Col el lia	BANORTE		1201506337	558,900.86
APORT BENEFICIARIOS RED I	BANORTE		1207693293	152,825.00
APORTACION BENEF ALUMBR	BANORTE		1207691235	12,870.00
Aforo de Pozo en la Laborcilla	BANORTE		1207689719	14,500.00
FISE 2022	BANORTE		1198076435	4,199,513.08
Bene Forta 2010	BANORTE	63831023-6		17,608.04
Benef Forta 2014	BANORTE		215884790	17,464.50
Benef. Forta/16	BANORTE		455122065	1,171.37






Ben Infra09	SERFIN	65502574720	17,866.08
Ben Habitat 2010	BANORTE	650496392	284,666.51
Aport Benef Infra AD 26 2022		1201309471	587,206.58
Totales			54,135,305.10

ARNULFO URBIELA ROMAN
PRESIDENTE MUNICIPAL

[Handwritten Signature]

ZAIRA ITZEL B. BATISTA ALVARADO REGIDORA DE HACIENDA

LIC. JUAN MANUEL HERNANDEZ TENORIO
CONTRALOR

CP JOHANNA ERONDO LOREDO
TESORERA MUNICIPAL

[Handwritten Signature]

LIC. EDGAR ALEJANDRO MARTINEZ GONZALEZ
SINDICO

[Handwritten Signature]

[Handwritten Signature]

000013

[Handwritten Signature]

Informe sobre pasivos contingentes
Del 1 de enero al 31 de diciembre de 2022

**Municipio de Rioverde,
 S.L.P.**

Nº	Nº EXP.	ASUNTO	FECHA	ACTOR	PROMOVIDO	REPRESENTANTE	ESTADO
			INICIO				
1	383/2006/M4	DESPIDO INJUSTIFICADO	8 DE AGOSTO DE 2006	ALEJANDRO ENRIQUE ROBLEDO MENDEZ	TRIBUNAL ESTATAL DE CONCILIACIÓN Y ARBITRAJE	LIC RIGOBERTO PADRON SEGURA	PENDIENTE DE CELEBRAR AUDIENCIA CONSTITUCIONAL EN AMPARO PROMOVIDO CONTRA LA DEMORA O RESOLVER INCIDENTE DE PRESCRIPCIÓN
2	1199/2012/M-5	DESPIDO INJUSTIFICADO	17 DE ENERO DE 2013	MARIA TERESA DE JESUS RODRIGUEZ GALVAN	TRIBUNAL ESTATAL DE CONCILIACIÓN Y ARBITRAJE	LIC RIGOBERTO PADRON SEGURA	PENDIENTE DE PAGAR \$15,371.22 RESULTANTE DEL LAUDO FINAL (ESPERANDO REQUERIMIENTO DE PAGO)
3	1200/2012/M-1	DESPIDO INJUSTIFICADO	17 DE ENERO DE 2013	EMMANUEL ALEJANDRO ALVAREZ RODRIGUEZ	TRIBUNAL ESTATAL DE CONCILIACIÓN Y ARBITRAJE	LIC RIGOBERTO PADRON SEGURA	CONCLUIDO CON LAUDO FIRME Y ESPERANDO REQUERIMIENTO DE PAGO POR PARTE DE LA AUTORIDAD MISMO QUE RESULTA VARIABLE
4	187/2014/M-2	DESPIDO INJUSTIFICADO	13 DE NOVIEMBRE DE 2014	JULIA JIMENA ALVAREZ DOMINGUEZ	TRIBUNAL ESTATAL DE CONCILIACIÓN Y ARBITRAJE	LIC RIGOBERTO PADRON SEGURA	CONCLUIDO
5	729/2014/M-4	DESPIDO INJUSTIFICADO	31 DE OCTUBRE DE 2014	JOEL EDUARDO CANO GARCIA	TRIBUNAL ESTATAL DE CONCILIACIÓN Y ARBITRAJE	LIC RIGOBERTO PADRON SEGURA	EN ESPERA DE QUE SE DICTE LAUDO
6	911/2015/M-2	DESPIDO INJUSTIFICADO	30 DE OCTUBRE DE 2015	GREGORIO PADRON ALVAREZ	TRIBUNAL ESTATAL DE CONCILIACIÓN Y ARBITRAJE	LIC RIGOBERTO PADRON SEGURA	CONCLUIDO
7	1250/2015/M-2	DESPIDO INJUSTIFICADO	02 DE DICIEMBRE DE 2015	JOSE IVAN CRUZ DENIS	TRIBUNAL ESTATAL DE CONCILIACIÓN Y ARBITRAJE	LIC RIGOBERTO PADRON SEGURA	PENDIENTE DE ACORDARSE EL INICIO DEL INCIDENTE DE PRESCRIPCIÓN Y EJECUTAR LAUDO.
8	1327/2015/M-1	DESPIDO INJUSTIFICADO	10 DE DICIEMBRE DE 2015	IRMA SALAZAR JUAREZ	TRIBUNAL ESTATAL DE CONCILIACIÓN Y ARBITRAJE	LIC RIGOBERTO PADRON SEGURA	PENDIENTE DE ACORDAR EL CUMPLIMIENTO DEL LAUDO
9	1341/2015/M-4	DESPIDO INJUSTIFICADO	16 DE DICIEMBRE DE 2015	EVA ELIZABETH TORRES MALDONADO	TRIBUNAL ESTATAL DE CONCILIACIÓN Y ARBITRAJE	LIC RIGOBERTO PADRON SEGURA	PENDIENTE DE RESOLVERSE EL AMPARO PROMOVIDO CONTRA EL LAUDO
10	1210/2015/M-1	DESPIDO INJUSTIFICADO	28 DE ENERO DE 2016	MIGUEL HERNANDEZ RAMOS	TRIBUNAL ESTATAL DE CONCILIACIÓN Y ARBITRAJE	LIC RIGOBERTO PADRON SEGURA	PENDIENTE DE DICTARSE LAUDO
11	1073/2015/M-1	DESPIDO INJUSTIFICADO	28 DE ENERO DE 2016	LETICIA AGUILAR DIAZ	TRIBUNAL ESTATAL DE CONCILIACIÓN Y ARBITRAJE	LIC RIGOBERTO PADRON SEGURA	EN ESPERA DE DICTARSE NUEVO LAUDO
12	104/2017/M2	DESPIDO INJUSTIFICADO	14 DE MARZO DE 2017	VERONICA OROZCO JUAREZ	TRIBUNAL ESTATAL DE CONCILIACIÓN Y ARBITRAJE	LIC RIGOBERTO PADRON SEGURA	PENDIENTE DE DICTARSE LAUDO
13	68/2018/3	DESPIDO INJUSTIFICADO	17 DE SEPTIEMBRE DE 2018	JOSE DE JESUS HERNANDEZ JUAREZ	JUNTA ESPECIAL NUMERO TRES DE LA LOCAL DE CONCILIACIÓN Y ARBITRAJE DEL ESTADO	LIC RIGOBERTO PADRON SEGURA	CONCLUIDO POR CONVENIO

Handwritten signatures and initials: NSK, M, [unclear], [unclear], [unclear], [unclear]

d

Informe sobre pasivos contingentes
Del 1 de enero al 31 de diciembre de 2022

**Municipio de Rioverde,
 S.L.P.**

14	246/2018/M-4	DESPIDO INJUSTIFICADO	26 DE SEPTIEMBRE DE 2018	MAURA IRIS VAZQUEZ ALEJANDRO	JUNTA ESPECIAL NUMERO TRES DE LA LOCAL DE CONCILIACIÓN Y ARBITRAJE DEL ESTADO	LIC RIGOBERTO PADRON SEGURA	PENDIENTE DE DICTARSE LAUDO
15	233/2018/M-3 ACUMULADO AL 234/2018/M-4	DESPIDO INJUSTIFICADO	24 DE SEPTIEMBRE DE 2018	HUGO BALDERAS DAVILA	TRIBUNAL ESTATAL DE CONCILIACIÓN Y ARBITRAJE	LIC RIGOBERTO PADRON SEGURA	PENDIENTE DE PAGAR LAUDO
16	289/2018/M-3	DESPIDO INJUSTIFICADO	07 DE SEPTIEMBRE DE 2018	JOAN BALDERAS DAVILA	TRIBUNAL ESTATAL DE CONCILIACIÓN Y ARBITRAJE	LIC RIGOBERTO PADRON SEGURA	CONCLUIDO
17	528/2021/M-5	DESPIDO INJUSTIFICADO	29 MARZO 1993 DE 4 DE ENERO 2021	JOSE GERARDO CORREA SOLANO	TRIBUNAL ESTATAL DE CONCILIACIÓN Y ARBITRAJE	LIC. RIGOBERTO PADRON SEGURA	PENDIENTE DE CELEBRARSE AUDIENCIA
18	260/2021/M-5	DESPIDO INJUSTIFICADO	08 DE NOVIEMBRE 1998 DE 10 DE MAYO 2019	MARIA GUADALUPE MARTINEZ HUERTA	TRIBUNAL ESTATAL DE CONCILIACIÓN Y ARBITRAJE	LIC. RIGOBERTO PADRON SEGURA	PENDIENTE DE SER DESAHOGADA AUDIENCIA DE RENDICIÓN DE PRUEBAS
19	736/2016/M-5	DESPIDO INJUSTIFICADO	13 DE SEPTIEMBRE DE 2016	ROSA ELENA MENDOZA MORENO	TRIBUNAL ESTATAL DE CONCILIACIÓN Y ARBITRAJE	LIC. RIGOBERTO PADRON SEGURA	PENDIENTE DE DICTARSE ACUERDO SOBRE EL CUMPLIMIENTO DEL LAUDO
20	1536/2021/M-4	DESPIDO INJUSTIFICADO	08 DE DICIEMBRE DE 2021	ANA LAURA AMADOR NUÑEZ	TRIBUNAL ESTATAL DE CONCILIACIÓN Y ARBITRAJE	LIC. RIGOBERTO PADRON SEGURA	PENDIENTE DE ACORDAR EL CIERR DE INSTRUCCIÓN
21	1598/2021/M-1	DESPIDO INJUSTIFICADO	09 DE DICIEMBRE DE 2021	JOSE ANTONIO CHAVEZ TOVAR	TRIBUNAL ESTATAL DE CONCILIACIÓN Y ARBITRAJE	LIC. RIGOBERTO PADRON SEGURA	PENDIENTE DE CUMPLIR CONVENIO PARA CONCLUIR JUICIO
22	1031/2021/M-4	DESPIDO INJUSTIFICADO	13 DE DICIEMBRE DE 2021	FLORIBERTHA MALDONADO RODRIGUEZ Y OTRAS	TRIBUNAL ESTATAL DE CONCILIACIÓN Y ARBITRAJE	LIC. RIGOBERTO PADRON SEGURA	CONCLUIDO POR CONVENIO
23	1562/2021/M-8	DESPIDO INJUSTIFICADO	8 DE DICIEMBRE DE 2021	MARIA GUADALUPE MARTINEZ DONJUAN	TRIBUNAL ESTATAL DE CONCILIACIÓN Y ARBITRAJE	LIC. RIGOBERTO PADRON SEGURA	CONCLUIDO POR CONVENIO
24	1245/2021/M-4	DESPIDO INJUSTIFICADO	26 DE NOVIEMBRE DE 2021	YOLANDA ANDREA MATA GOVEA Y OTRAS	TRIBUNAL ESTATAL DE CONCILIACIÓN Y ARBITRAJE	LIC. RIGOBERTO PADRON SEGURA	PENDIENTE DE CALIFICARSE PRUEBAS
25	598/2021/M-2	DESPIDO INJUSTIFICADO	13 DE OCTUBRE 2021	JOSE DE JESUS PADRON JUAREZ	TRIBUNAL ESTATAL DE CONCILIACIÓN Y ARBITRAJE	LIC. RIGOBERTO PADRON SEGURA	PENDIENTE DE ACORDAR PARA ALEGATOS
26	1534/2021/M-3	DESPIDO INJUSTIFICADO	06 DE DICIEMBRE DE 2021	MA. DE LOS ANGELES RODRIGUEZ MEDRANO	TRIBUNAL ESTATAL DE CONCILIACIÓN Y ARBITRAJE	LIC. RIGOBERTO PADRON SEGURA	PENDIENTE DE CALIFICARSE PRUEBAS
27	891/2021/M-3	DESPIDO INJUSTIFICADO	05 DE JULIO DE 2022	MA. ISABEL MARTINEZ VERA	TRIBUNAL ESTATAL DE CONCILIACIÓN Y ARBITRAJE	LIC. RIGOBERTO PADRON SEGURA	PENDIENTE DE CELEBRAR AUDIENCIA INICIAL

Handwritten signatures and initials:
 - Top left: *[Signature]*
 - Top center: *308*
 - Top right: *NSJO*
 - Bottom center: *Hoja 2 de 3*
 - Bottom right: *eva*, *15*, *[Signature]*

Informe sobre pasivos contingentes
Del 1 de enero al 31 de diciembre de 2022

**Municipio de Rioverde,
S.L.P.**

ARNULFO URBIO LA ROMAN
PRESIDENTE MUNICIPAL

ZAIRA ITZEL BAUTISTA ALVARADO REGISTRADORA DE HACIENDA

LIC. JUAN MANUEL HERNANDEZ TENORIO
CONTRALOR

CP JOHINA EBONDO LOREDO
TESORERA MUNICIPAL

LIC. EDGAR ALEJANDRO NARVAEZ GONZALEZ
SINDICO



Relación de esquemas bursátiles y de coberturas financieras

Del 1° de enero al 31 de diciembre de 2022

Municipio de Rioverde, S.L.P.

La presente relación de esquemas bursátiles y de coberturas financieras NO LE ES APLICABLE al Municipio de Rioverde, s.l.p, ya que no realiza operaciones de dicha naturaleza.

ARNULFO UBBIOLA ROMÁN
PRESIDENTE MUNICIPAL
AUTORIZÓ

C.P. JOANNA BRUNDO LOREDO
TESORERO MUNICIPAL
ELABORÓ

LIC. EDGAR ALEJANDRO
NARVÁEZ GONZALEZ
SÍNDICO
Vo.Bo.

ZAIRA ITZEL BAUTISTA ALVARADO
REGIDORA DE HACIENDA

LIC. JUAN MANUEL HERNÁNDEZ
JENORIO
CONTRALOR
REVISÓ



Cuenta Pública 2022
 MUNICIPIO DE RIOVERDE SLP
 Gasto por Categoría Programática
 Del 1 de Enero al 31 de Diciembre de 2022

Programas	Concepto	Anuncios		Ejercicios		Desagregado	Ajustes	Observado
		1-10-21	11-12-21	1-10-22	1-12-22			
Subjetos: Sector Social y Privado o Entidades Federativas y Municipales	Sujeto a Régimen de Operación	328,868,731	0	368,822,164	0	368,822,164	328,871,183	0
	Otros Subjetos	0	0	0	0	0	0	0
Desempeño de las Funciones	Provisión de Servicios Públicos	328,718,731	0	368,810,809	0	368,810,809	328,848,886	0
	Provisión de Bienes Públicos	328,718,731	0	368,810,809	0	368,810,809	328,855,886	0
	Planificación, seguimiento y evaluación de políticas públicas	0	0	0	0	0	0	0
	Promoción y fomento	0	0	0	0	0	0	0
Administrativa y de Apoyo	Regulación y supervisión	0	0	0	0	0	0	0
	Funciones de las Fuerzas Armadas (Únicamente Gobierno Federal)	0	0	0	0	0	0	0
Compromisos	Específicos	0	0	0	0	0	0	0
	Proyectos de Inversión	0	0	0	0	0	0	0
Obligaciones	Apoyo al proceso presupuestario y para mejorar la eficiencia institucional	269,086	0	-238,745	11,256	11,256	11,256	0
	Apoyo a la función pública y al mejoramiento de la gestión	200,000	0	-238,745	11,256	11,256	11,256	0
Programas de Gasto Federalizado (Gobierno Federal)	Operaciones ajenas	0	0	0	0	0	0	0
	Obligaciones de cumplimiento de resolución jurisdiccional	0	0	0	0	0	0	0
Participaciones a entidades federativas y municipios	Declarar Nulidad	0	0	0	0	0	0	0
	Pensiones y jubilaciones	0	0	0	0	0	0	0
Ayudas de ejercicios fiscales anteriores	Aportaciones a la seguridad social	0	0	0	0	0	0	0
	Aportaciones a fondo de capacitación	0	0	0	0	0	0	0
Total del Gasto	Aportaciones a fondo de inspección y estructuras de pensiones	0	0	0	0	0	0	0
	Gasto Federalizado	0	0	0	0	0	0	0
Costo financiero, deuda y apoyos a deudores y administradores de la deuda	Participaciones a entidades federativas y municipios	0	0	0	0	0	0	0
	Costo financiero, deuda y apoyos a deudores y administradores de la deuda	0	0	0	0	0	0	0
Ayudas de ejercicios fiscales anteriores	Participaciones a entidades federativas y municipios	0	0	0	0	0	0	0
	Costo financiero, deuda y apoyos a deudores y administradores de la deuda	0	0	0	0	0	0	0
Total del Gasto		328,868,731	0	369,979,488	0	369,979,488	329,233,448	0

NSJO

Para

000118

ARNELIO JOSÉ CRUZ ROSMAN
 PRESIDENTE MUNICIPAL

 ZAIRA IZEL BAUTISTA AVILADO REGIDORA DE HACIENDA

 LIC. JUAN MANUEL HERNÁNDEZ TENORIO
 CONTRALOR

LIC. EDGAR ALEJANDRO NARVÁEZ GONZÁLEZ
 SINDICO

Denominación de las Deudas	Moneda de Contratación	Institución o País Acreditador	Saldo Inicial del Periodo	Saldo Final del Periodo
DEUDA PÚBLICA				
Corto Plazo				
Deuda Interna				
Instituciones de Crédito	Peso	México	0	0
Títulos y Valores	Peso	México	0	0
Arrendamientos Financieros	Peso	México	0	0
Deuda Externa				
Organismos Financieros Internacionales	Peso	México	0	0
Deuda Bilateral	Peso	México	0	0
Títulos y Valores	Peso	México	0	0
Arrendamientos Financieros	Peso	México	0	0
Subtotal a Corto Plazo			0	0
Largo Plazo				
Deuda Interna				
Instituciones de Crédito	Peso	México	0	0
Títulos y Valores	Peso	México	0	0
Arrendamientos Financieros	Peso	México	0	0
Deuda Externa				
Organismos Financieros Internacionales	Peso	México	0	0
Deuda Bilateral	Peso	México	0	0
Títulos y Valores	Peso	México	0	0
Arrendamientos Financieros	Peso	México	0	0
Subtotal a Largo Plazo			0	0
Otros Pasivos	Peso	México	30,132,297	72,092,948
Total Deuda y Otros Pasivos			30,132,297	72,092,948

Bajo protesta de decir verdad declaramos que los Estados Financieros y sus Notas son razonablemente correctos y responsabilidad del emisor.

 ARNULFO URBOLA ROMAN
 PRESIDENTE MUNICIPAL


 ZAIRA ITZEL VAUTISTA ALVARADO REGIDORA DE HACIENDA

 LIC. JUAN MANUEL HERNANDEZ TENORIO
 CONTROLOR

 CP JOANNA BRUNDO LOREDO
 TESORERA MUNICIPAL


 LIC. EDGAR ALEJANDRO NARVAEZ GONZALEZ
 SINDICO







[Handwritten mark]



Municipio de Rionegro, S.L.P.
Resumen de amortizaciones al capital y pago de intereses derivados del servicio de deuda pública
Del 1 de enero al 31 de diciembre de 2023

Institución acreedora: _____ Número de crédito: _____ Monto del crédito: _____
Tasa de interés contratada: _____ Fondo o tipo de recurso puesto en garantía: _____ Destino de los recursos: _____
Fuente de pago: _____ Documento mediante el cual se aprueba la contratación de la deuda: _____
Fecha de contratación: _____ Plazo del crédito contratado: _____
Fecha de inscripción en el Registro de Obligaciones y Empréstitos de Entidades Federativas y Municipios: _____
Fecha de inscripción en el Registro de Obligaciones y Empréstitos del Estado: _____

Mes	Costo estimado por servicio de deuda pública de acuerdo a las obligaciones contratadas (1)			Gasto devengado en el ejercicio por servicio de deuda pública (2)			Diferencia entre el costo estimado y el gasto devengado por servicio de deuda pública (3)		
	Amortización a capital	Intereses generados	Otros gastos	Total	Amortización a capital	Intereses generados	Otros gastos	Total	
Enero									
Febrero									
Marzo									
Abril									
Mayo									
Junio									
Julio									
Agosto									
Septiembre									
Octubre									
Noviembre									
Diciembre									
Total									

*EL PRESENTE FORMATO NO ES APLICABLE A ESTA ENTIDAD

[Signature]
GRILUFO URRUTIA
PRESIDENTE MUNICIPAL

ZAIRA ITZEL BAUTISTA ALVARADO
REGIDORA DE HACIENDA

[Signature]
LIC. JUAN MANUEL HERRERA DEZ TORO
CONTADOR

[Signature]
CP JOHANA BRUNO LORENZO
TESORER MUNICIPAL

[Signature]
LIC. EDGAR ALEJANDRO NARVAEZ GONZALEZ
SINDICO

[Signature]

000122

[Handwritten signature]

[Handwritten signature]

[Handwritten signature]

[Handwritten signature]



[Handwritten signature]

Anexo ADP-06

[Handwritten signature]

Núm. Oficio: TES-087-2023

Asunto: Declaración de la no contratación de Deuda Pública durante el ejercicio fiscal 2022.

Rioverde, SLP a 15 de Marzo de 2023.

C.P. EDITH VIRGINIA MUÑOZ GUTIÉRREZ
ENCARGADA DE DESPACHO DE LA AUDITORÍA SUPERIOR DEL ESTADO
PRESENTE.-

Bajo protesta de decir verdad, manifestamos que el **Municipio de Rioverde, S.L.P.**, al 31 de diciembre de 2022:

1. No tiene deuda pública por concepto de obligaciones financieras y/o empréstitos, garantizados con recursos públicos, federales o locales;
2. No se tiene registrada, ante la Secretaría de Hacienda y Crédito Público, ninguna deuda pública pendiente de pago;
3. No se tiene registrada, ante la Secretaría de Finanzas del Gobierno del Estado, ninguna deuda pública pendiente de pago; y
4. No es responsable solidario ni garante de otros entes públicos o de cualquier persona física o moral, por concepto por obligaciones financieras y/o empréstitos que hayan sido garantizados con recursos públicos, federales o locales.

Asimismo declaramos que esta información corresponde con los registros financieros y contables al 31 de diciembre de 2022 del **Municipio de Rioverde, S.L.P.**

[Handwritten signature]

ARTURO URBICIA ROMÁN
PRESIDENTE MUNICIPAL

[Handwritten signature]

ZAIRA ITZEL BALBUENA ALVARADO REGIDORA DE HACIENDA

LIC. JUAN MANUEL HERNÁNDEZ TENORIO
CONTADOR

[Handwritten signature]

CP JOHANA BEGONDO LOREDO
TESORERA MUNICIPAL

[Handwritten signature]

LIC. EDGAR ALEJANDRO NARVAEZ GONZALEZ
SINDICO

[Handwritten mark]

[Handwritten mark]

[Handwritten signature]

[Handwritten signature]

[Handwritten mark]

Municipio de Rivera, S.L.R. Estado de Situación Financiera Detallada - LDF Al 31 de Diciembre de 2022 y 2021 (Q)					
(PESOS)					
Cuentas (a)	31 de diciembre de 2022	31 de diciembre de 2021	Cuentas (a)	31 de diciembre de 2022	31 de diciembre de 2021
ACTIVO			PASIVO		
Activo Circulante			Activo Circulante		
a. Efectivo y Equivalentes (a1+1a2+a3+a4+a5+a6)	94,207,387	32,498,211	a. Efectivo y Equivalentes (a1+1a2+1a3+1a4+1a5+1a6)	75,892,046	30,131,287
1) Efectivo	1,540	1,320	1) Servicios Prepagados por Pagar a Corto Plazo	733	45
2) Bancos y Depósitos	94,195,309	32,270,470	2) Proveedor por Pagar a Corto Plazo	8,920,429	7,264,203
3) Bancos Depósitos y Otros	0	0	3) Contratos por Otros Pasivos por Pagar a Corto Plazo	0	19,871,381
4) Inversiones Temporales (hasta 3 meses)	0	0	4) Participaciones y Acreditaciones por Pagar a Corto Plazo	0	94,122
5) Pasivos con Afectación Específica	0	0	5) Tercerizaciones (Recargas) por Pagar a Corto Plazo	97,461	34,882
6) Depósitos de Fondos de Garantía y/o Administración	0	0	6) Intereses, Comisiones y Otros Gastos de la Deuda Pública por Pagar a Corto Plazo	0	0
7) Otros Efectivos y Equivalentes	185,022	28,169	7) Reservas y Contribuciones por Pagar a Corto Plazo	1,215,942	1,487,074
b. Derechos a Recibir Efectivo o Equivalentes (b1+1b2+1b3+1b4+1b5+1b6)	3,007,868	87,842	8) Devoluciones de la Ley de Impuesto por Pagar a Corto Plazo	0	0
1) Inversiones Financieras a Corto Plazo	0	0	9) Otros Cuentas por Pagar a Corto Plazo	389,827	778,884
2) Cuentas por Cobrar a Corto Plazo	3,257,700	0	10) Documentos por Pagar a Corto Plazo (b1+1b2+1b3)	0	0
3) Deudas Diferidas por Cobrar a Corto Plazo	1,714,370	11,688	11) Documentos Comerciales por Pagar a Corto Plazo	0	0
4) Ingresos por Recargas a Corto Plazo	16,460	0	12) Documentos con Contratos por Otros Pasivos por Pagar a Corto Plazo	0	0
5) Deudas por Arrendos de la Tenencia a Corto Plazo	0	0	13) Otros Ingresos por Pagar a Corto Plazo	0	0
6) Previsiones, Garantías y Cuentas	66,468	82,214	14) Pasivos a Corto Plazo de la Deuda Pública a Largo Plazo (b1+1b2)	0	0
7) Otros Derechos a Recibir Efectivo o Equivalentes a Corto Plazo	21,121	11,231	15) Préstamos a Corto Plazo de la Deuda Pública	0	0
c. Derechos a Recibir Bienes o Servicios (c1+c2+c3+c4+c5)	14,229,301	7,625	16) Préstamos a Corto Plazo de Amortización Pasivos	0	0
1) Arrendo a Proveedor por Adquisición de Bienes y Prestación de Servicios a Corto Plazo	32,154	7,815	17) Títulos y Valores a Corto Plazo	0	0
2) Arrendo a Proveedores por Adquisición de Bienes Inmuebles y Materiales a Corto Plazo	0	0	18) Pasivos Diferidos a Corto Plazo (b1+1b2+1b3)	0	0
3) Arrendo a Proveedores por Adquisición de Bienes Muebles a Corto Plazo	0	0	19) Ingresos Cobrados por Adelantado a Corto Plazo	0	0
4) Arrendo a Contratistas por Obras Públicas a Corto Plazo	14,193,000	0	20) Intereses Cobrados por Adelantado a Corto Plazo	0	0
5) Otros Derechos a Recibir Bienes o Servicios a Corto Plazo	0	0	21) Otros Pasivos Diferidos a Corto Plazo	0	0
d. Inmuebles (d1+d2+d3+d4)	0	0	22) Fondos y Bienes de Tenencia en Garantía y/o Administración a Corto Plazo (d1+1d2+1d3+1d4)	0	0
1) Inventario de Mercancías para Venta	0	0	23) Fondos de Garantía a Corto Plazo	0	0
2) Inventario de Mercancías Terminadas	0	0	24) Fondos en Administración a Corto Plazo	0	0
3) Inventario de Mercancías en Proceso de Elaboración	0	0	25) Fondos Coligados a Corto Plazo	0	0
4) Inventario de Materias Primas, Materiales y Subproductos para Producción	0	0	26) Fondos de Reservas, Intereses y Contratos Anulados a Corto Plazo	0	0
e. Bienes en Tenencia	0	0	27) Otros Fondos de Tenencia en Garantía y/o Administración a Corto Plazo	0	0
f. Arrendos	0	0	28) Valores y Bienes en Garantía a Corto Plazo	0	0
g. Estimación por Pérdida o Deforcio de Activos Circulantes (f1+f2)	0	0	29) Provisiones a Corto Plazo (g1+1g2+1g3)	0	0
1) Subvaluación para Cuentas Inmuebles por Derechos a Recibir Efectivo o Equivalentes	0	0	30) Provisiones para Derivados y Valores a Corto Plazo	0	0
2) Estimación por Deforcio de Bienes	0	0	31) Provisiones para Contingencias a Corto Plazo	0	0
3) Otros Activos Circulantes (g1+1g2+1g3)	0	0	32) Otros Provisiones a Corto Plazo	0	0
4) Vacíos en Garantía	0	0	33) Otros Pasivos a Corto Plazo (h1+h2+h3)	0	0
5) Bienes en Garantía (pasivos devueltos de fondos)	0	0	34) Ingresos por Cláusulas	0	0
6) Bienes Devueltos de Contratos, Devoluciones, Arrendamientos y Gastos en Pago	0	0	35) Reservas por Participar	0	0
7) Adquisición con Fondos de Termino	0	0	36) Otros Pasivos Circulantes	0	0
A. Total de Activos Circulantes (A = a + b + c + d + e + f + g)	71,528,126	32,572,363	A. Total de Pasivos Circulantes (A = a + b + c + d + e + f + g + h)	32,892,948	38,132,261
Activo No Circulante			Pasivo No Circulante		
a. Inversiones Financieras a Largo Plazo	171,144,885	388,288,834	a. Cuentas por Pagar a Largo Plazo	0	0
b. Derechos a Recibir Efectivo o Equivalentes a Largo Plazo	0	0	b. Documentos por Pagar a Largo Plazo	0	0
c. Bienes Inmuebles, Inmuebles y Construcciones en Proceso	18,820,184	35,115,735	c. Deuda Pública a Largo Plazo	0	0
d. Bienes Muebles	35,444,258	78,528,881	d. Pasivos Diferidos a Largo Plazo	0	0
e. Activos Intangibles	0	0	e. Fondos y Bienes de Tenencia en Garantía y/o Administración a Largo Plazo	0	0
f. Depreciación, Deterioro y Amortización Acumulada de Bienes	3,490,481	8,658,722	f. Provisiones a Largo Plazo	0	0
g. Activos Diferidos	2,228,948	4,217,102	B. Total de Pasivos No Circulantes (B = a + b + c + d + e + f)	0	0
h. Estimación por Pérdida o Deforcio de Activos no Circulantes	0	0	B. Total del Pasivo B = BA + BB	32,892,948	38,132,261
i. Otros Activos no Circulantes	0	0	RECURSOS PÚBLICOS PATRIMONIO		
B. Total de Activos no Circulantes (B = a + b + c + d + e + f + g + h + i)	171,144,885	388,288,834	BA. Hacienda Pública/Patrimonio Contributivo (BA = a + b + c)		
C. Total del Activo C = (A + B)	242,673,011	410,861,197	a. Acreditaciones		
			b. Depósitos de Capital		
			c. Acreditación de la Hacienda Pública/Patrimonio		
			BB. Hacienda Pública/Patrimonio Devorado (BB = a + b + c + d + e)	172,572,243	240,265,011
			a. Reservas del Ejercicio (Módulo Devorado)	88,383,016	137,161,128
			b. Reservas de Ejercicios Anteriores	817,189,277	719,837,411
			c. Reservas	0	0
			d. Reservas	0	0
			e. Reconstituciones de Recursos de Ejercicios Anteriores	210,000,000	302,827,472
			BC. Estado de Resultado en la Actualización de la Hacienda Pública/Patrimonio	0	0
			a. Diferencias por Transferencia	0	0
			b. Recargas por Transferencia Monetaria	0	0
			B. Total Hacienda Pública/Patrimonio (B = BA + BB + BC)	172,572,243	240,265,011
			C. Total del Pasivo y Hacienda Pública/Patrimonio (C = B + B)	344,665,191	448,397,272

Bajo protesta de decir verdad declaro que los Estados Financieros y sus notas son razonablemente correctos y son responsabilidad del emisor.

[Firma]
 LIC. JUAN CARLOS LÓPEZ LÓPEZ
 PRESIDENTE MUNICIPAL
 MUNICIPALIDAD DEL MUNICIPIO DE RIVERA
 LIC. JUAN CARLOS LÓPEZ LÓPEZ
 PRESIDENTE MUNICIPAL

[Firma]
 LIC. ROSALBA GARCÍA LÓPEZ
 TENDIENTE GENERAL
 LIC. ROSALBA GARCÍA LÓPEZ
 TENDIENTE GENERAL

[Firma]

N210

[Firma]

[Firma]

0007-5

Denominación de la Deuda Pública y Otros Pasivos (c)	Saldo al 31 de diciembre de 2021 (d)	Disposiciones del Periodo (e)	Amortizaciones del Periodo (f)	Revaluaciones, Rectificaciones y Otros Ajustes (g)	Saldo Final del Periodo (h) hnd+e-f+g	Pago de Intereses del Periodo (i)	Pago de Comisiones y demás costos asociados durante el Periodo (j)
1. Deuda Pública (1=A+B)							
A. Corto Plazo (A=a1+a2+a3)	0	0	0	0	0	0	0
a1) Instituciones de Crédito	0	0	0	0	0	0	0
a2) Títulos y Valores	0	0	0	0	0	0	0
a3) Arrendamientos Financieros	0	0	0	0	0	0	0
B. Largo Plazo (B=b1+b2+b3)	0	0	0	0	0	0	0
b1) Instituciones de Crédito	0	0	0	0	0	0	0
b2) Títulos y Valores	0	0	0	0	0	0	0
b3) Arrendamientos Financieros	0	0	0	0	0	0	0
3. Otros Pasivos	30,132,297				72,092,948		
3. Total de la Deuda Pública y Otros Pasivos (3=a1+a2)	30,132,297	0	0	0	72,092,948	0	0
4. Deuda Contingente 1 (Informativo)							
A. Deuda Contingente 1	0	0	0	0	0	0	0
B. Deuda Contingente 2							
C. Deuda Contingente XX							
5. Valor de Instrumentos Bono Cupón Cero 2 (Informativo)							
A. Instrumento Bono Cupón Cero 1	0	0	0	0	0	0	0
B. Instrumento Bono Cupón Cero 2							
C. Instrumento Bono Cupón Cero XX							

- Se refiere a cualquier financiamiento sin fuente o garantía de pago definida, que sea asumido de manera solidaria o subsidiaria por las Entidades Federativas con sus Municipios, organismos descentralizados y empresas de participación estatal mayoritaria y filioconomijs, locales o municipales, y por los Municipios con sus respectivos organismos descentralizados y empresas de participación municipal mayoritaria.
- Se refiere al valor del Bono Cupón Cero que respalda al pago de los créditos asociados al mismo (Activo).

Obligaciones a Corto Plazo (k)	Monto Contratado (l)	Plazo Pactado (m)	Tasa de Interés (n)	Comisiones y Costos Relacionados (o)	Tasa Efectiva (p)
6. Obligaciones a Corto Plazo (Informativo)					
A. Crédito 1					
B. Crédito 2					
C. Crédito XX					

ARIBULFO URBOLA ROMAN
 PRESIDENTE MUNICIPAL

ZURATZEL BARTISTA ALVARADO RECTORA DE HACIENDA

LIC. JUAN MANUEL HERNANDEZ TENORIO
 CONTRALOR

CP JOANNA BRONDO LOREDO
 TESORERA MUNICIPAL

LIC. EDGAR ALEJANDRO NARVAEZ GONZALEZ
 SINDICO



Municipio de Rioverde, S.L.P.
Informe Analítico de Obligaciones Diferentes de Financiamientos - LDF
Del 1 de enero al 31 de diciembre de 2021 (b)
(PESOS)

Denominación de las Obligaciones Diferentes de Financiamiento (c)	Fecha del Contrato (d)	Fecha de inicio de operación del proyecto (e)	Fecha de vencimiento (f)	Monto de la inversión pactado (g)	Plazo pactado (h)	Monto promedio mensual del pago de la contraprestación (i)	Monto promedio mensual del pago de la contraprestación correspondiente al pago de inversión (j)	Monto pagado de la inversión al 31 de diciembre de 2022 (k)	Monto pagado de la inversión actualizado al 31 de diciembre de 2022 (l)	Saldo pendiente por pagar de la inversión al 31 de diciembre de 2022 (m = g - l)
A. Asociaciones Público Privadas (APP's) (A=a+b+c+d) e) APP 1 b) APP 2 c) APP 3 d) APP XX	0	0	0	0	0	0	0	0	0	0
B. Otros Instrumentos (B=a+b+c+d) a) Otro Instrumento 1 b) Otro Instrumento 2 c) Otro Instrumento 3 d) Otro Instrumento XX	0	0	*NO APLICA	*NO APLICA	*NO APLICA	*NO APLICA	*NO APLICA	*NO APLICA	*NO APLICA	0
C. Total de Obligaciones Diferentes de Financiamiento (C=A+B)	0	0	0	0	0	0	0	0	0	0

ARÓLFU URBIDIA ROMÁN
PRESIDENTE MUNICIPAL

ZAIRA ITZEL BAUTISTA ALVARADO REGIDORA DE HACIENDA

LIC. JUAN MANUEL HERRERA TENORIO
CONTADOR

CP. JOAQUÍN ARONDO LOBEDO
TESORERA MUNICIPAL

LIC. EDGAR ALEJANDRO NARVAEZ GONZALEZ
SINDICO

000507



Municipio de Rioverde, S.L.P.
 Balance Presupuestario - LDF
 Del 1 de enero al 31 de diciembre de 2022 (b)
 (PESOS)

Concepto (C)	Estimado/	Devengado	Recaudado/
	Aprobado (d)		Pagado
A. Ingresos Totales (A = A1+A2+A3)	326,668,731	337,774,760	304,502,528
A1. Ingresos de Libre Disposición	185,493,300	221,028,630	217,706,395
A2. Transferencias Federales Etiquetadas	141,475,431	167,748,130	166,746,130
A3. Financiamiento Neto	-3,000,000	0	0
B. Egresos Presupuestarios¹ (B = B1+B2)	326,668,731	399,978,458	326,229,448
B1. Gasto No Etiquetado (sin incluir Amortización de la Deuda Pública)	185,493,300	223,485,544	213,542,630
B2. Gasto Etiquetado (sin incluir Amortización de la Deuda Pública)	141,475,431	167,493,912	112,685,814
C. Remanentes del Ejercicio Anterior (C = C1 + C2)	0	0	0
C1. Remanentes de Ingresos de Libre Disposición aplicados en el periodo	0	0	0
C2. Remanentes de Transferencias Federales Etiquetadas aplicados en el periodo	0	0	0
I. Balance Presupuestario (I = A - B + C)	0	-3,204,698	58,274,080
II. Balance Presupuestario sin Financiamiento Neto (II = I - A3)	3,000,000	-3,204,698	58,274,080
III. Balance Presupuestario sin Financiamiento Neto y sin Remanentes del Ejercicio Anterior (III = II - C)	3,000,000	-3,204,698	58,274,080

Concepto	Aprobado	Devengado	Pagado
E. Intereses, Comisiones y Gastos de la Deuda (E = E1+E2)	0	0	0
E1. Intereses, Comisiones y Gastos de la Deuda con Gasto No Etiquetado	0	0	0
E2. Intereses, Comisiones y Gastos de la Deuda con Gasto Etiquetado	0	0	0
IV. Balance Primario (IV = III + E)	3,000,000	-3,204,698	58,274,080

Concepto	Estimado/ Aprobado	Devengado	Recaudado/ Pagado
F. Financiamiento (F = F1 + F2)	0	0	0
F1. Financiamiento con Fuente de Pago de Ingresos de Libre Disposición	0	0	0
F2. Financiamiento con Fuente de Pago de Transferencias Federales Etiquetadas	0	0	0
G. Amortización de la Deuda (G = G1 + G2)	3,000,000	0	0
G1. Amortización de la Deuda Pública con Gasto No Etiquetado	3,000,000	0	0
G2. Amortización de la Deuda Pública con Gasto Etiquetado	0	0	0
A3. Financiamiento Neto (A3 = F - G)	-3,000,000	0	0

Concepto	Estimado/ Aprobado	Devengado	Recaudado/ Pagado
A1. Ingresos de Libre Disposición	185,493,300	221,028,630	217,706,395
A3.1 Financiamiento Neto con Fuente de Pago de Ingresos de Libre Disposición (A3.1 = F1 - G1)	-3,000,000	0	0
F1. Financiamiento con Fuente de Pago de Ingresos de Libre Disposición	0	0	0
G1. Amortización de la Deuda Pública con Gasto No Etiquetado	3,000,000	0	0
B1. Gasto No Etiquetado (sin incluir Amortización de la Deuda Pública)	185,493,300	223,485,544	213,542,630
C1. Remanentes de Ingresos de Libre Disposición aplicados en el periodo	0	0	0
V. Balance Presupuestario de Recursos Disponibles (V = A1 + A3.1 - B1 + C1)	0	-2,456,914	4,213,764
VI. Balance Presupuestario de Recursos Disponibles sin Financiamiento Neto (VI = V - A3.1)	3,000,000	-2,456,914	4,213,764

Concepto	Estimado/ Aprobado	Devengado	Recaudado/ Pagado
A2. Transferencias Federales Etiquetadas	141,475,431	167,748,130	166,746,130
A3.2 Financiamiento Neto con Fuente de Pago de Transferencias Federales Etiquetadas (A3.2 = F2 - G2)	0	0	0
F2. Financiamiento con Fuente de Pago de Transferencias Federales Etiquetadas	0	0	0
G2. Amortización de la Deuda Pública con Gasto Etiquetado	0	0	0
B2. Gasto Etiquetado (sin incluir Amortización de la Deuda Pública)	141,475,431	167,493,912	112,685,814
C2. Remanentes de Transferencias Federales Etiquetadas aplicados en el periodo	0	0	0
VII. Balance Presupuestario de Recursos Etiquetados (VII = A2 + A3.2 - B2 + C2)	0	-747,782	54,060,317
VIII. Balance Presupuestario de Recursos Etiquetados sin Financiamiento Neto (VIII = VII - A3.2)	0	-747,782	54,060,317

ARIBULFO URRUTIA ROMAN
 PRESIDENTE MUNICIPAL

CHRISTEL GARCIA GONZALEZ
 SECRETARIO MUNICIPAL

LIC. JUAN MANUEL HERRERA TENORIO
 CONTADOR

DR. JOHANA BRONCO LEREDO
 TENDERA MUNICIPAL

LIC. EDGAR ALEJANDRO NAVARREZ GONZALEZ
 SINDICO

000108

eva



Municipio de Rioverde, S.L.P.
Estado Analítico de Ingresos Detallado - LDF
Del 1 de enero al 31 de diciembre de 2022 (b)
(PESOS)

Concepto	Ingreso					Diferencia (e)
	Estimado (d)	Ampliaciones/ (Reducciones)	Modificado	Devengado	Recaudado	
Ingresos de Libre Disposición						
A. Impuestos	14,968,208	3,022,435	17,988,643	17,988,643	17,988,643	3,022,435
B. Cuotas y Aportaciones de Seguridad Social						
C. Contribuciones de Mejoras	-1,637,337	-1,637,337	0	0	0	-1,637,337
D. Derechos	17,779,650	11,596,339	28,775,990	28,775,990	28,775,990	11,596,339
E. Productos	0	191,094	191,094	191,094	176,629	176,629
F. Aprovechamientos	7,176,532	-6,961,565	214,967	214,967	214,967	-6,961,565
G. Ingresos por Ventas de Bienes y Servicios						
H. Participaciones						
(H=h1+h2+h3+h4+h5+h6+h7+h8+h9+h10+h11)						
h1) Fondo General de Participaciones	132,849,984	28,031,456	160,881,440	160,881,440	157,623,671	24,773,687
h2) Fondo de Fomento Municipal	91,615,435	17,827,756	109,443,190	109,443,190	109,443,190	17,827,756
h3) Fondo de Fiscalización y Recaudación	25,057,560	5,411,090	30,468,650	30,468,650	28,143,875	3,066,315
h4) Fondo de Compensación	6,151,317	575,403	6,726,721	6,726,721	6,726,721	575,403
h5) Fondo de Extracción de Hidrocarburos						
h6) Impuesto Especial Sobre Producción y Servicios	2,228,512	9,401,290	11,629,802	11,629,802	10,696,808	8,468,296
hX) 0.136% de la Recaudación Federal Participable						
h8) 3.17% Sobre Extracción de Petróleo						
h9) Gasolinas y Diésel	7,761,916	-5,200,785	2,561,151	2,561,151	2,561,151	-5,200,785
h10) Fondo del Impuesto Sobre la Renta						
h11) Fondo de Estabilización de los Ingresos de las Entidades Federativas	35,245	16,682	51,926	51,926	51,926	16,682
I. Incentivos Derivados de la Colaboración Fiscal (I=i1+i2+i3+i4+i5)	13,975,320	-1,355,213	12,620,107	12,620,107	12,620,107	-1,355,213
i1) Tenencia o Uso de Vehículos	0	12	12	12	12	12
i2) Fondo de Compensación ISAN						
i3) Impuesto Sobre Automóviles Nuevos	2,178,152	210,817	2,388,969	2,388,969	2,388,969	210,817
i4) Fondo de Compensación de Repuestos-Intermedios						
i5) Otros Incentivos Económicos	11,797,169	-1,566,042	10,231,126	10,231,126	10,231,126	-1,566,042
J. Transferencias						



Municipio de Ríoverde, S.L.P.
 Estado Analítico de Ingresos Detallado - LDF
 Del 1 de enero al 31 de diciembre de 2022 (b)
 (PESOS)

Concepto	Ingreso					Diferencia (e)
	Estimado (d)	Ampliaciones/ (Reducciones)	Modificado	Devengado	Recaudado	
K. Convenios	0	0	0	0	0	0
k1) Otros Convenios y Subsidios						
L. Otros Ingresos de Libre Disposición (L=I+I2)	708,268	-351,880	356,389	356,389	356,389	-351,880
I1) Participaciones en Ingresos Locales	708,268	-351,880	356,389	356,389	356,389	-351,880
I2) Otros Ingresos de Libre Disposición			0			0
L. Total de Ingresos de Libre Disposición (I=A+B+C+D+E+F+G+H+I+J+K+L)	188,493,300	32,535,330	221,028,630	221,028,630	217,756,395	29,263,095
Ingresos Excedentes de Ingresos de Libre Disposición						
Transferencias Federales Etiquetadas						
A. Aportaciones (A=a1+a2+a3+a4+a5+a6+a7+a8)	140,960,479	16,307,482	157,187,961	157,187,961	157,187,961	16,307,482
a1) Fondo de Aportaciones para la Nómina Educativa y Gasto Operativo			0			0
a2) Fondo de Aportaciones para los Servicios de Salud			0			0
a3) Fondo de Aportaciones para la Infraestructura Social	73,277,885	10,856,664	84,134,549	84,134,549	84,134,549	10,856,664
a4) Fondo de Aportaciones para el Fortalecimiento de los Municipios y de las Demarcaciones Territoriales del Distrito Federal	67,602,594	5,450,818	73,053,412	73,053,412	73,053,412	5,450,818
a5) Fondo de Aportaciones Múltiples			0			0
a6) Fondo de Aportaciones para la Educación Tecnológica y de Adultos			0			0
a7) Fondo de Aportaciones para la Seguridad Pública de los Estados y del Distrito Federal			0			0
a8) Fondo de Aportaciones para el Fortalecimiento de las Entidades Federativas			0			0
B. Convenios (B=b1+b2+b3+b4)	594,952	8,963,217	9,558,169	9,558,169	9,558,169	8,963,217
b1) Convenios de Protección Social en Salud			0			0
b2) Convenios de Descentralización			0			0
b3) Convenios de Reasignación			0			0
b4) Otros Convenios y Subsidios	594,952	8,963,217	9,558,169	9,558,169	9,558,169	8,963,217
C. Fondos Distintos de Aportaciones (C=c1+c2)	0	0	0	0	0	0

Handwritten signature/initials

Handwritten signature/initials

Handwritten signature/initials

Handwritten signature/initials



Municipio de Rioverde, S.L.P.
 Estado Analítico de Ingresos Detallado - LDF
 Del 1 de enero al 31 de diciembre de 2022 (b)
 (PESOS)

Concepto	Ingreso					Diferencia (e)
	Estimado (d)	Ampliaciones/ (Reducciones)	Modificado	Devengado	Recaudado	
c1) Fondo para Entidades Federativas y Municipios Productores de Hidrocarburos	141,475,431	25,270,699	166,746,130	166,746,130	166,746,130	25,270,699
c2) Fondo Minero	0	3,200,757	3,200,757	0	0	0
D. Transferencias, Subsidios y Subvenciones, y Pensiones y Jubilaciones	0	3,200,757	3,200,757	0	0	0
E. Otras Transferencias Federales Etiquetadas						
II. Total de Transferencias Federales Etiquetadas (II = A + B + C + D + E)	141,475,431	25,270,699	166,746,130	166,746,130	166,746,130	25,270,699
III. Ingresos Derivados de Financiamientos (III = A)	0	3,200,757	3,200,757	0	0	0
A. Ingresos Derivados de Financiamientos	0	3,200,757	3,200,757	0	0	0
IV. Total de Ingresos (IV = I + II + III)	329,968,731	61,006,786	390,975,517	387,774,760	384,502,526	54,533,795
Datos Informativos						
1. Ingresos Derivados de Financiamientos con Fuente de Pago de Ingresos de Libre Disposición						
2. Ingresos Derivados de Financiamientos con Fuente de Pago de Transferencias Federales Etiquetadas						
3. Ingresos Derivados de Financiamientos (3 = 1 + 2)	0	0	0	0	0	0

ARULFO URBICÓ ROMÁN
 PRESIDENTE MUNICIPAL

ZAIRA ITZEL BAUTISTA ALVARO
 REGIDORA DE HACIENDA

LIC. JUAN MANUEL HERRANDEZ TENORIO
 CONTRALOR

CP JOAQUÍN OSORIO OSORIO
 TESORERO MUNICIPAL

LIC. EDGAR FLEJER ROY FERRAZ GONZALEZ
 SINDICO

000001



Municipio de Rioverde, S.L.P.
 Estado Analítico del Ejercicio del Presupuesto de Egresos Detallado - LDF
 Clasificación Administrativa
 Del 1 de enero al 31 de diciembre de 2022 (b)
 (PESOS)

Concepto (c)	Egresos					Subejercicio (e)
	Aprobado (d)	Ampliaciones/ (Reducciones)	Modificado	Devengado	Pagado	
I. Gasto No Etiquetado (I=A+B+C+D+E+F+G+H)	188,493,300	34,992,244	223,485,544	223,485,544	213,542,632	0
A. TESORERIA	188,493,300	34,992,244	223,485,544	223,485,544	213,542,632	0
B. INFRAESTRUCTURA	0	0	0	0	0	0
C. FORTALECIMIENTO	0	0	0	0	0	0
D. OTROS FONDOS	0	0	0	0	0	0
E. Dependencia o Unidad Administrativa 5						0
F. Dependencia o Unidad Administrativa 6						0
G. Dependencia o Unidad Administrativa 7						0
H. Dependencia o Unidad Administrativa xx						0
II. Gasto Etiquetado (II=A+B+C+D+E+F+G+H)	141,475,431	26,018,481	167,493,912	167,493,912	112,685,814	0
A. TESORERIA	0	99	99	99	99	0
B. INFRAESTRUCTURA	73,277,885	11,579,216	84,857,101	84,857,101	38,127,428	0
C. FORTALECIMIENTO	67,602,594	5,472,010	73,074,604	73,074,604	69,711,082	0
D. OTROS FONDOS	594,952	8,967,156	9,562,108	9,562,108	4,847,205	0
E. Dependencia o Unidad Administrativa 5						0
F. Dependencia o Unidad Administrativa 6						0
G. Dependencia o Unidad Administrativa 7						0
H. Dependencia o Unidad Administrativa xx						0
III. Total de Egresos (III = I + II)	329,968,731	61,010,725	390,979,456	390,979,456	326,228,445	0

ARNULFO URBOLA ROMAN
PRESIDENTE MUNICIPAL

[Signature]
ZAIRA ITZEL BARRISTIA ALVARADO REGIDORA DE HACIENDA

LIC. JUAN MANUEL HERNANDEZ TENORIO
CONTRALOR

CP JOANNA BRONDO LOREDO
TESORERA MUNICIPAL

[Signature]
LIC. EDGAR ALEJANDRO NARVAZ GONZALEZ
SINDICO

[Handwritten signature] 000002

Municipio de Ríoverde, S.L.P.
 Estado Analítico del Ejercicio del Presupuesto de Egresos Detallado - LDF
 Clasificación Funcional (Finalidad y Función)
 Del 1 de enero al 31 de diciembre de 2022 (D)



(PESOS)

Concepto (c)	Egresos				Subejercicio (e)
	Aprobado (d)	Ampliaciones/ (Reducciones)	Modificado	Devengado	
I. Gasto No Etiquetado (I=A+B+C+D)	188,453,300	34,952,244	223,485,544	223,485,544	213,542,632
A. Gobierno (A=a1+a2+a3+a4+a5+a6+a7+a8)	153,995,159	-17,647,899	136,657,260	136,657,260	133,888,157
a1) Legislación	1,952,000	-1,800,947	191,353	191,353	191,353
a2) Justicia	250,000	-238,745	11,255	11,255	11,255
a3) Coordinación de la Política de Gobierno	1,100,000	27,038	1,127,038	1,127,038	1,127,038
a4) Relaciones Exteriores	948,988	207,721	1,156,710	1,156,710	1,156,710
a5) Asuntos Financieros y Hacendarios	134,363,145	-35,488,218	98,864,928	98,864,928	98,378,900
a6) Seguridad Nacional			0		
a7) Asuntos de Orden Público y de Seguridad Interior	560,000	1,274,368	1,834,368	1,834,368	352,881
a8) Otros Servicios Generales	14,681,028	18,180,582	32,871,608	32,871,608	32,640,121
B. Desarrollo Social (B=b1+b2+b3+b4+b5+b6+b7)	39,077,500	36,784,154	66,861,654	66,861,654	62,889,614
b1) Protección Ambiental	1,550,000	6,564,667	8,114,667	8,114,667	6,313,168
b2) Vivienda y Servicios a la Comunidad	6,257,000	15,300,096	21,557,096	21,557,096	20,419,045
b3) Salud	1,192,000	-450,800	741,200	741,200	741,200
b4) Recreación, Cultura y Otras Manifestaciones Sociales	3,843,500	4,198,551	8,042,051	8,042,051	7,917,365
b5) Educación	940,000	-220,307	319,793	319,793	319,793
b6) Protección Social	500,000	-80,873	419,127	419,127	408,027
b7) Otros Asuntos Sociales	16,195,000	11,481,721	27,676,721	27,676,721	26,772,997
C. Desarrollo Económico (C=c1+c2+c3+c4+c5+c6+c7+c8+c9)	4,510,641	13,698,697	18,209,338	18,209,338	14,397,568
c1) Asuntos Económicos, Comerciales y Laborales en General	2,020,641	1,745,327	3,765,968	3,765,968	3,754,968
c2) Agropecuaria, Silvicultura, Pesca y Caza	1,100,000	3,802,461	4,902,461	4,902,461	4,902,461
c3) Combustibles y Energía			0		
c4) Minería, Manufacturas y Construcción			0		
c5) Transporte			0		
c6) Comunicaciones			0		
c7) Turismo			0		
c8) Ciencia, Tecnología e Innovación			0		
c9) Otras Industrias y Otros Asuntos Económicos	1,390,000	-1,270,735	119,267	119,267	119,267
D. Otras No Clasificadas en Funciones Anteriores (D=d1+d2+d3+d4)	0	2,357,293	2,357,293	2,357,293	2,357,293
d1) Transacciones de la Deuda Pública / Costo Financiero de la Deuda			0		
d2) Transferencias, Participaciones y Aportaciones Entre Diferentes Niveles y Ordenes de Gobierno			0		
d3) Saneamiento del Sistema Financiero			0		
d4) Adeudos de Ejercicios Fiscales Anteriores			0		
II. Gasto Etiquetado (II=A+B+C+D)	141,475,431	26,018,481	167,493,912	167,493,912	112,885,814
A. Gobierno (A=a1+a2+a3+a4+a5+a6+a7+a8)	46,682,627	12,033,839	57,716,466	57,716,466	57,716,466
a1) Legislación			0		
a2) Justicia			0		
a3) Coordinación de la Política de Gobierno			0		

Handwritten signature/initials

Handwritten signature/initials

Handwritten signature/initials

Large handwritten signature/initials

Handwritten signature/initials

Handwritten signature/initials




Municipio de Rioverde, S.L.P.
 Estado Analítico del Ejercicio del Presupuesto de Egresos Detallado - LDF
 Clasificación Funcional (Finalidad y Función)
 Del 1 de enero al 31 de diciembre de 2022 (b)
 (PESOS)

Concepto (c)	Egresos					Subejercicio (e)
	Aprobado (d)	Ampliaciones/ (Reducciones)	Modificado	Devengado	Pagado	
a4) Relaciones Exteriores	0	803,343	0	803,343	803,343	0
a5) Asuntos Financieros y Hacendarios	0	0	803,343	0	0	0
a6) Seguridad Nacional	0	0	0	0	0	0
a7) Asuntos de Orden Público y de Seguridad Interior	45,662,627	11,230,466	56,913,122	56,913,122	56,913,122	0
a8) Otros Servicios Generales	0	0	0	0	0	0
B. Desarrollo Social (B=b1+b2+b3+b4+b5+b6+b7)	87,792,804	18,984,842	106,777,447	106,777,446	51,969,348	0
b1) Protección Ambiental	0	0	0	0	0	0
b2) Vivienda y Servicios a la Comunidad	67,792,804	6,743,940	94,536,744	94,536,744	45,404,286	0
b3) Salud	0	9,628,965	9,628,965	9,628,965	4,365,092	0
b4) Recreación, Cultura y Otros Manifestaciones Sociales	0	413,737	413,737	413,737	0	0
b5) Educación	0	0	0	0	0	0
b6) Protección Social	0	2,200,000	2,200,000	2,200,000	2,200,000	0
b7) Otros Asuntos Sociales	0	0	0	0	0	0
C. Desarrollo Económico (C=c1+c2+c3+c4+c5+c6+c7+c8+c9)	8,000,000	-5,000,000	3,000,000	3,000,000	3,000,000	0
c1) Asuntos Económicos, Comerciales y Laborales en General	0	0	0	0	0	0
c2) Agropecuaria, Silvicultura, Pesca y Caza	8,000,000	-5,000,000	3,000,000	3,000,000	3,000,000	0
c3) Combustibles y Energía	0	0	0	0	0	0
c4) Minería, Manufacturas y Construcción	0	0	0	0	0	0
c5) Transporte	0	0	0	0	0	0
c6) Comunicaciones	0	0	0	0	0	0
c7) Turismo	0	0	0	0	0	0
c8) Ciencia, Tecnología e Innovación	0	0	0	0	0	0
c9) Otras Industriales y Otros Asuntos Económicos	0	0	0	0	0	0
D. Otras No Clasificadas en Funciones Anteriores (D=d1+d2+d3+d4)	0	0	0	0	0	0
d1) Transacciones de la Deuda Pública / Cosejo Financiero del Gobierno	0	0	0	0	0	0
d2) Transferencias, Participaciones y Aportaciones Entre Diferentes Niveles y Ordenes de Gobierno	0	0	0	0	0	0
d3) Saneamiento del Sistema Financiero	0	0	0	0	0	0
d4) Adecuados de Ejercicios Fiscales Anteriores	0	0	0	0	0	0
III. Total de Egresos (III = I + II)	326,968,731	61,010,725	390,979,456	390,979,456	326,228,445	0

NSJO

era


 SECRETARÍA MUNICIPAL
 LE. JOAQUÍN BARRERA GONZÁLEZ
 SECRETARIO MUNICIPAL


 LE. EDUARDO ALVARADO GONZÁLEZ
 CONTADOR



Municipio de Ríoverde, S.L.P.
 Estado Analítico del Ejercicio del Presupuesto de Egresos Detallado - LDF
 Clasificación de Servicios Personales por Categoría
 Del 1 de enero al 31 de diciembre de 2022 (b)
 (PESOS)

Concepto (c)	Egresos					Subejercicio (e)
	Aprobado (d)	Ampliaciones/ (Reducciones)	Modificado	Devengado	Pagado	
I. Gasto No Etiquetado (I=A+B+C+D+E+F)	106,965,656	-27,239,703	79,725,953	79,725,953	79,725,953	0
A. Personal Administrativo y de Servicio Público	106,965,656	-27,239,703	79,725,953	79,725,953	79,725,953	0
B. Magisterio	0	0	0	0	0	0
C. Servicios de Salud (C=c1+c2)	0	0	0	0	0	0
c1) Personal Administrativo	0	0	0	0	0	0
c2) Personal Médico, Paramédico y afín	0	0	0	0	0	0
D. Seguridad Pública	0	0	0	0	0	0
E. Gastos asociados a la implementación de nuevas leyes federales o reformas a las mismas (E = e1 + e2)	0	0	0	0	0	0
e1) Nombre del Programa o Ley 1	0	0	0	0	0	0
e2) Nombre del Programa o Ley 2	0	0	0	0	0	0
F. Sentencias laborales definitivas	0	0	0	0	0	0
II. Gasto Etiquetado (II=A+B+C+D+E+F)	22,692,627	1,692,733	24,385,360	24,385,360	24,385,360	0
A. Personal Administrativo y de Servicio Público	22,692,627	1,692,733	24,385,360	24,385,360	24,385,360	0
B. Magisterio	0	0	0	0	0	0
C. Servicios de Salud (C=c1+c2)	0	0	0	0	0	0
c1) Personal Administrativo	0	0	0	0	0	0
c2) Personal Médico, Paramédico y afín	0	0	0	0	0	0
D. Seguridad Pública	0	0	0	0	0	0
E. Gastos asociados a la implementación de nuevas leyes federales o reformas a las mismas (E = e1 + e2)	0	0	0	0	0	0
e1) Nombre del Programa o Ley 1	0	0	0	0	0	0
e2) Nombre del Programa o Ley 2	0	0	0	0	0	0
F. Sentencias laborales definitivas	0	0	0	0	0	0
III. Total del Gasto en Servicios Personales (III = I + II)	129,658,283	-25,546,970	104,111,313	104,111,313	104,111,313	0

NDJO

eva

000/5

ARJULFO ARBILA ROMAN
 PRESIDENTE MUNICIPAL
 LIC. JUAN MANUEL HERNANDEZ HENDINO
 CONTRALOR

CP JOAQUÍN BRONCO LÓPEZ
 TESORERA MUNICIPAL
 LIC. EDGAR ALEJANDRO NARVAEZ GONZÁLEZ
 SINDICO



Municipio de Rioverde, S.L.P.
 Base de Cumplimiento de la Ley de Disciplina Financiera de las Entidades Federativas y Municipales - LDF
 Del 1 de enero al 31 de diciembre de 2023

Indicadores de Observancia	Implementación		Resultado		Firmamento	Comentarios
	SI	NO	Monto o valor	Unidad (pesos/porcentaje)		
	Mecanismo de Verificación	Fecha efectiva de cumplimiento				
INDICADORES PRESUPUESTARIOS						
A. INDICADORES CUANTITATIVOS						
1. Balance Presupuestario Sectorial						
a. Propuesta	Iniciativa de Ley de Ingresos y Proyecto de Presupuesto de Egresos		3,000,000.00	pesos	Art. 9 y 19 de la LDF	
b. Aprobado	Ley de Ingresos y Presupuesto de Egresos		3,000,000.00	pesos	Art. 9 y 19 de la LDF	
c. Ejercido	Cuenta Pública / Formato 4 LDF		98,274,080.00	pesos	Art. 9 y 19 de la LDF	
2. Balance Presupuestario de Recursos Disponibles Sectorial						
a. Propuesta	Iniciativa de Ley de Ingresos y Proyecto de Presupuesto de Egresos		-	pesos	Art. 9 y 19 de la LDF	
b. Aprobado	Ley de Ingresos y Presupuesto de Egresos		-	pesos	Art. 9 y 19 de la LDF	
c. Ejercido	Cuenta Pública / Formato 4 LDF		4,213,794.00	pesos	Art. 9 y 19 de la LDF	
3. Financiamiento Neto dentro del Techo de Finanzas Netas						
a. Propuesta	Iniciativa de Ley de Ingresos		3,000,000.00	pesos	Art. 5, 19 y 46 de la LDF	
b. Aprobado	Ley de Ingresos		-	pesos	Art. 5, 19 y 46 de la LDF	
c. Ejercido	Cuenta Pública / Formato 4 LDF		-	pesos	Art. 5, 19 y 46 de la LDF	
4. Recursos destinados a la atención de desastres naturales						
a. Asignación al ejercicio para desastres naturales						
a.1 Aprobado	Recurso Sin Formato 6 a)	2023		pesos	Art. 9 de la LDF	
a.2 Pagado	Cuenta Pública / Formato 6 a)	2023		pesos	Art. 9 de la LDF	
b. Aportación promedio realizada por la Entidad Federativa durante los 3 ejercicios previos, para infraestructura dañada por desastres naturales	Adscripciones de recursos autorizadas por el FIDECON	2023		pesos	Art. 9 de la LDF	
c. Subsidio del telefonía para desastres naturales	Cuenta Pública / Auxiliar de Gastos	2023		pesos	Art. 9 de la LDF	
d. Costo promedio de los últimos 3 ejercicios de la reconstrucción de infraestructura dañada por desastres naturales	Adscripciones de recursos aprobadas por el FIDECON	2023		pesos	Art. 9 de la LDF	
5. Techo para servicios personales						
a. Asignación en el Presupuesto de Egresos	Recurso Sin Formato 6 a)		104,111,373.00	pesos	Art. 10 y 21 de la LDF	
b. Ejercido	Recurso Sin Formato 6 b)		104,111,373.00	pesos	Art. 13 fracc. V y 21 de la LDF	
6. Provisiones de gasto para compromisos de pago derivados de APPs						
a. Asignación en el Presupuesto de Egresos	Presupuesto de Egresos		-	pesos	Art. 11 y 21 de la LDF	
7. Techo de ADEPAS para el ejercicio fiscal						
a. Propuesta	Proyecto de Presupuesto de Egresos		3,000,000.00	pesos	Art. 12 y 20 de la LDF	
b. Aprobado	Recurso Sin Formato 6 a)		2,357,200.00	pesos	Art. 12 y 20 de la LDF	
c. Ejercido	Cuenta Pública / Formato 6 a)		2,357,200.00	pesos	Art. 12 y 20 de la LDF	
B. INDICADORES CUALITATIVOS						
1. Iniciativa de Ley de Ingresos y Proyecto de Presupuesto de Egresos						
a. Objetivos anuales, estrategias y metas para el ejercicio fiscal	Iniciativa de Ley de Ingresos y Proyecto de Presupuesto de Egresos		100	porcentaje	Art. 5 y 18 de la LDF	
b. Proyecciones de ejercicios posteriores	Iniciativa de Ley de Ingresos y Proyecto de Presupuesto de Egresos - Cuadro 7 a) b)		100	porcentaje	Art. 5 y 18 de la LDF	
c. Designación de riesgos inherentes y proporción de acción para enfrentarlos	Iniciativa de Ley de Ingresos y Proyecto de Presupuesto de Egresos		100	porcentaje	Art. 5 y 18 de la LDF	
d. Resultados de ejercicios fiscales anteriores y el ejercicio fiscal en cuestión	Iniciativa de Ley de Ingresos y Proyecto de Presupuesto de Egresos - Cuadro 7 a) c)		100	porcentaje	Art. 5 y 18 de la LDF	
e. Estado actual de las pensiones de los trabajadores	Recurso de Presupuesto de Egresos - Formato 8		100	porcentaje	Art. 5 y 18 de la LDF	

Handwritten signatures and initials: 'era', 'AN...', 'NSJO', and other scribbles.



Municipio de Rioverde, S.L.P.
 Guía de Cumplimiento de la Ley de Disciplina Financiera de las Entidades Federativas y Municipios - LDF
 Del 1 de enero al 31 de diciembre de 2022

Indicadores de Observancia	Implementación		Resultado		Fundamento	Comentarios
	SI	NO	Monto o valor	Unidad (pesos/porcentaje)		
	Mecanismo de Verificación	Fecha estimada de cumplimiento				
2. Balance Presupuestado de Recursos Disponibles, en caso de ser negativo						
a. Razones excepcionales que justifiquen el Balance Presupuestado de Recursos Disponibles negativo	Índice de Ley de Ingresos e Presupuesto de Egresos				Art. 8 y 10 de la LDF	
b. Fuente de recursos para cubrir el Balance Presupuestado de Recursos Disponibles negativo	Índice de Ley de Ingresos e Presupuesto de Egresos				Art. 8 y 10 de la LDF	
c. Número de ejercicios fiscales y acciones necesarias para cubrir el Balance Presupuestado de Recursos Disponibles negativo	Índice de Ley de Ingresos e Presupuesto de Egresos				Art. 8 y 10 de la LDF	
d. Informes trimestrales sobre el avance de las acciones para resolver el Balance Presupuestado de Recursos Disponibles	Registro del y Cuenta Pública				Art. 8 y 10 de la LDF	
3. Servicios Personales						
a. Remuneraciones de los servidores públicos	Proyecto de Presupuesto				Art. 10 y 21 de la LDF	
b. Provisiones salariales y económicas para cubrir incrementos salariales, creación de plazas e otros	Proyecto de Presupuesto				Art. 10 y 21 de la LDF	
INDICADORES DEL EJERCICIO PRESUPUESTARIO						
A. INDICADORES CUANTITATIVOS						
1. Ingresos Excedentes derivados de Ingresos de Límite Disposición						
a. Monto de Ingresos Excedentes derivados de LD	Cuenta Pública / Formato 6			-	pesos	Art. 14 y 21 de la LDF
b. Monto de Ingresos Excedentes derivados de LD destinados al fin del A.14, fracción I de la LDF	Cuenta Pública			-	pesos	Art. 14 y 21 de la LDF
c. Monto de Ingresos Excedentes derivados de LD destinados al fin del A.14, fracción II, a) de la LDF	Cuenta Pública			-	pesos	Art. 14 y 21 de la LDF
d. Monto de Ingresos Excedentes derivados de LD destinados al fin del A.14, fracción II, b) de la LDF	Cuenta Pública			-	pesos	Art. 14 y 21 de la LDF
e. Monto de Ingresos Excedentes derivados de LD destinados al fin del artículo noveno transitorio de la LDF				-	pesos	Art. Noveno Transitorio de la LDF
B. INDICADORES CUALITATIVOS						
1. Análisis Costo-Beneficio para programas o proyectos de inversión mayores a 10 millones de UDIS	Fórmula de costo de la Secretaría de Finanzas y Tesorería Municipal	2022				Art. 13 Inc. III y 21 de la LDF
2. Análisis de conveniencia y análisis de transferencia de riesgos de los proyectos APPs	Fórmula de costo de la Secretaría de Finanzas y Tesorería Municipal	2022				Art. 13 Inc. II y 21 de la LDF
3. Identificación de población objetivo, destino y temporalidad de subsidios	Fórmula de costo de la Secretaría de Finanzas y Tesorería Municipal	2022				Art. 13 Inc. VII y 21 de la LDF
INDICADORES DE DEUDA PÚBLICA						
A. INDICADORES CUANTITATIVOS						
1. Obligaciones a Corto Plazo						
a. Límite de Obligaciones a Corto Plazo				31,228,974.65	pesos	Art. 30 Inc. I de la LDF
b. Obligaciones a Corto Plazo				31,228,974.65	pesos	Art. 30 Inc. I de la LDF

ARTURO URBILA ROMÁN
 PRESIDENTE MUNICIPAL

 ZAIRA ITZEL BAUTISTA ALVARADO REGISTRADA DE FIANCIERA
 LIC. JUAN MANUEL HERNÁNDEZ TENORIO
 CONTRAIDOR

CP JOHANA PROFIDA LOREDO
 TESORERA MUNICIPAL

 LIC. EDGAR ALEJANDRO MARTÍNEZ GONZÁLEZ
 SINDICO

 NOJU
 Ar
 eia

Handwritten signature and initials in the top right corner.

MUNICIPIO DE RIOVERDE SLP (a)							
Informe Analítico de la Deuda Pública y Otros Pasivos - LOP							
Del 1 de Enero al 31 de Diciembre de 2022 (b)							
(PESOS)							
Denominación de la Deuda Pública y Otros Pasivos (c)	Saldo al 31 de diciembre de 2021 (d)	Disposiciones del Periodo (e)	Amortizaciones del Periodo (f)	Revaluaciones, Reclasificaciones y Otros Ajustes (g)	Saldo Final del Periodo (h)	Pago de Intereses del Periodo (i)	Pago de Comisiones y demás costos asociados durante el Periodo (j)
1. Deuda Pública (1a+1b)	0	0	0	0	0	0	0
A. Corto Plazo (1a1+1a2+1a3)	0	0	0	0	0	0	0
a1) Instituciones de Crédito	0	0	0	0	0	0	0
a2) Títulos y Valores	0	0	0	0	0	0	0
a3) Arrendamientos Financieros	0	0	0	0	0	0	0
B. Largo Plazo (1b1+1b2+1b3)	0	0	0	0	0	0	0
b1) Instituciones de Crédito	0	0	0	0	0	0	0
b2) Títulos y Valores	0	0	0	0	0	0	0
b3) Arrendamientos Financieros	0	0	0	0	0	0	0
2. Otros Pasivos	30,132,297				72,092,968		
3. Total de la Deuda Pública y Otros Pasivos	30,132,297				72,092,968		
4. Deuda Contingente 1 (Informativo)	0	0	0	0	0	0	0
A. Deuda Contingente 1	0	0	0	0	0	0	0
B. Deuda Contingente 2	0	0	0	0	0	0	0
C. Deuda Contingente XX	0	0	0	0	0	0	0
5. Valor de Instrumentos Bono Cupón Cero 2 (Informativo)	0	0	0	0	0	0	0
A. Instrumento Bono Cupón Cero 1	0	0	0	0	0	0	0
B. Instrumento Bono Cupón Cero 2	0	0	0	0	0	0	0
C. Instrumento Bono Cupón Cero XX	0	0	0	0	0	0	0

1. Se refiere a cualquier financiamiento en efectivo a garantía de algún activo, que sea otorgado de manera voluntaria o obligatoria por los Estados Federales con sus Bancos, empresas financieras y empresas de participación estatal, instituciones y organismos, federales o estatales, y por los Municipios con sus respectivos organismos de desarrollo y empresas de participación estatal, municipal o estatal.

2. Se refiere al valor del Bono Cupón Cero que representa el pago de los recibos asociados al mismo activo.

Obligaciones a Corto Plazo (k)	Monto Contratado (l)	Plazo Pactado (m)	Tasa de Interés (n)	Comisiones y Costos Relacionados (o)	Tasa Efectiva (p)
6. Obligaciones a Corto Plazo (Informativo)	0	0	0	0	0
A. Crédito 1					
B. Crédito 2					
C. Crédito XX					

ARTIULO URDULA ROMAN
 PRESIDENTE MUNICIPAL
[Handwritten Signature]
 ZARATZEL CAUTISTALVARADO REGIDORA DE HACIENDA

CP JOAQUIN LÓPEZ LOREDO
 TESORERA MUNICIPAL
[Handwritten Signature]
 LIC. EDGAR ALEJANDRO FERRAZ GONZALEZ
 SINDICO

LIC. JUAN MANUEL HERNANDEZ TENORIO
 CONTRALOR

Handwritten signatures and initials: 'X', 'NS/C', 'A', 'C'.

Handwritten signature 'Casta'.



MUNICIPIO DE RIOVERDE SLP (a)

Informe Analítico de Obligaciones Diferentes de Financiamientos - LDF

Del 1 de Enero al 31 de Diciembre de 2022 (b)

(PESOS)

(c)	(d)	(e)	(f)	(g)	(h)	(i)	(j)	(k)	(l)	(m = g - l)
Denominación de las Obligaciones Diferentes de Financiamiento	Fecha del Contrato	Fecha de inicio de operación del proyecto.	Fecha de vencimiento	Monto de la inversión pactado	Plazo pactado	Monto promedio mensual del pago de la contraprestación	Monto promedio mensual del pago de la contraprestación correspondiente al pago de inversión	Monto pagado de la inversión actualizado al XX de XXXX de 20XX	Monto pagado de la inversión al XX de XXXX de 20XX	Saldo pendiente por pagar de la inversión al XX de XXXX de 20XX
A. Asociaciones Público Privadas (APP's) (A=a+b+c+d)										
a) APP 1		0	0	0	0	0	0	0	0	0
b) APP 2										0
c) APP 3										0
d) APP XX										0
B. Otros Instrumentos (B=a+b+c+d)										
e) Otro Instrumento 1										0
b) Otro Instrumento 2										0
c) Otro Instrumento 3										0
d) Otro Instrumento XX										0
C. Total de Obligaciones Diferentes de Financiamiento (C=A+B)		0	0	0	0	0	0	0	0	0

NSJU
 ARNULFO URIBOLA ROMANI
 PRESIDENTE MUNICIPAL

CP JOHANN BRUNDO LORENO
 TESORER MUNICIPAL
 LIC. EDGAR ALEJANDRO NARVAEZ GONZALEZ
 SINDICO

LIC. JUAN MANUEL HERNANDEZ TENORIO
 CONTRALOR

eva 0001:9



MUNICIPIO DE RIOVERDE SLP (a)
Balance Presupuestario - LDF
Del 1 de Enero al 31 de Diciembre de 2022 (b)
(PESOS)

Concepto (c)	Estimado/ Aprobado (d)	Devengado	Recaudado/ Pagado
A. Ingresos Totales (A = A1+A2+A3)	328,988,731	387,774,760	384,502,526
A1. Ingresos de Libre Disposición	188,493,300	221,028,630	217,756,395
A2. Transferencias Federales Etiquetadas	141,475,431	166,746,130	166,746,130
A3. Financiamiento Neto	-3,000,000	0	0
B. Egresos Presupuestarios (B = B1+B2)	328,988,731	380,979,456	328,228,445
B1. Gasto No Etiquetado (sin incluir Amortización de la Deuda Pública)	185,493,300	223,485,544	213,542,632
B2. Gasto Etiquetado (sin incluir Amortización de la Deuda Pública)	141,475,431	167,493,912	112,685,814
C. Remanentes del Ejercicio Anterior (C = C1 + C2)	0	0	0
C1. Remanentes de Ingresos de Libre Disposición aplicados en el periodo			
C2. Remanentes de Transferencias Federales Etiquetadas aplicados en el periodo			
I. Balance Presupuestario (I = A - B + C)	-0	-3,204,696	58,274,080
II. Balance Presupuestario sin Financiamiento Neto (II = I - A3)	3,000,000	-3,204,696	58,274,080
III. Balance Presupuestario sin Financiamiento Neto y sin Remanentes del Ejercicio Anterior (III = II - C)	3,000,000	-3,204,696	58,274,080

Concepto	Aprobado	Devengado	Pagado
E. Intereses, Comisiones y Gastos de la Deuda (E = E1+E2)	0	0	0
E1. Intereses, Comisiones y Gastos de la Deuda con Gasto No Etiquetado			
E2. Intereses, Comisiones y Gastos de la Deuda con Gasto Etiquetado			
IV. Balance Primario (IV = III - E)	3,000,000	-3,204,696	58,274,080

NSC

eva 00100

Handwritten signatures and initials: A Y 3B, and a large signature at the bottom right.

Concepto	Estimado/ Aprobado	Devengado	Recaudado/ Pagado
F. Financiamiento (F = F1 + F2)	0	0	0
F1. Financiamiento con Fuente de Pago de Ingresos de Libre Disposición			
F2. Financiamiento con Fuente de Pago de Transferencias Federales Etiquetadas			
G. Amortización de la Deuda (G = G1 + G2)	3,000,000	0	0
G1. Amortización de la Deuda Pública con Gasto No Etiquetado	3,000,000	0	0
G2. Amortización de la Deuda Pública con Gasto Etiquetado			
A3. Financiamiento Neto (A3 = F - G)	-3,000,000	0	0

Concepto	Estimado/ Aprobado	Devengado	Recaudado/ Pagado
A1. Ingresos de Libre Disposición	188,493,300	221,028,630	217,756,395
A3.1 Financiamiento Neto con Fuente de Pago de Ingresos de Libre Disposición (A3.1 = F1 - G1)	-3,000,000	0	0
F1. Financiamiento con Fuente de Pago de Ingresos de Libre Disposición	0	0	0
G1. Amortización de la Deuda Pública con Gasto No Etiquetado	3,000,000	0	0
B1. Gasto No Etiquetado (sin incluir Amortización de la Deuda Pública)	185,493,300	223,485,544	213,542,632
C1. Remanentes de Ingresos de Libre Disposición aplicados en el periodo		0	0
V. Balance Presupuestario de Recursos Disponibles (V = A1 + A3.1 - B1 + C1)	-0	-2,456,914	4,213,764
VI. Balance Presupuestario de Recursos Disponibles sin Financiamiento Neto (VI = V - A3.1)	3,000,000	-2,456,914	4,213,764

Crece

NSJO

era 0000001

Handwritten signatures and initials in blue ink, including a large signature at the top right and various initials like 'AR', '3B', and 'G' throughout the page.

Concepto	Estimado/ Aprobado	Devengado	Recaudado/ Pagado
A2. Transferencias Federales Etiquetadas	141,475,431	166,746,130	166,746,130
A3.2 Financiamiento Neto con Fuente de Transferencias Federales Etiquetadas (A3.2 = F2 - G2)	0	0	0
F2. Financiamiento con Fuente de Pago de Transferencias Federales Etiquetadas	0	0	0
G2. Amortización de la Deuda Pública con Gasto Etiquetado	0	0	0
B2. Gasto Etiquetado (sin incluir Amortización de la Deuda Pública)	141,475,431	167,483,912	112,685,814
C2. Remanentes de Transferencias Federales Etiquetadas aplicados en el periodo		0	0
VII. Balance Presupuestario de Recursos Etiquetados (VII = A2 + A3.2 - B2 + C2)	0	-747,782	54,080,317
VIII. Balance Presupuestario de Recursos Etiquetados sin Financiamiento Neto (VIII = VII - A3.2)	0	-747,782	54,080,317

ARNULFO URBIOLA ROMAN
PRESIDENTE MUNICIPAL

CP JORGE BRONDO LOREDO
TESORERA MUNICIPAL

ZIRNITZEL BAUTISTA ALVARADO REGISTRADA DE HACIENDA

LIC. JUAN MARUEL HERRANDEZ TENORIO
CONTRALOR

LIC. EDGAR ALEJANDRO NARVAEZ GONZALEZ
SINDICO

NSJU

eva 000142

Concepto (C)	Ingreso					Diferencia (E)
	Estimado (d)	Ampliaciones/ (Reducciones)	Modificado	Derengado	Recaudado	
Ingresos de Libre Disposición						
A. Impuestos	14,966,208	3,022,435	17,988,643	17,988,643	17,988,643	3,022,435
B. Cuentas y Aportaciones de Seguridad Social			0	0	0	0
C. Contribuciones de Mejoras	1,637,337	-1,637,337	0	0	0	-1,637,337
D. Derechos	17,179,550	11,596,339	28,775,900	28,775,900	28,775,900	11,596,339
E. Productos	0	191,094	191,094	191,094	176,829	176,829
F. Aprovechamientos	7,176,532	-8,961,945	214,967	214,967	214,967	-8,961,945
G. Ingresos por Ventas de Bienes y Prestación Servicios			0	0	0	0
H. Participaciones						
H1=H1+H2+H3+H4+H5+H6+H7+H8+H9+H10+H11	132,849,584	28,031,468	160,881,440	160,881,440	157,623,671	24,773,667
H1) Fondo General de Participaciones	91,815,435	17,827,756	109,443,190	109,443,190	109,443,190	17,827,756
H2) Fondo de Fomento Municipal	25,057,560	5,411,080	30,468,650	30,468,650	28,143,875	3,095,315
H3) Fondo de Fomento y Recaudación	6,151,317	575,403	6,726,721	6,726,721	6,726,721	575,403
H4) Fondo de Compensación			0	0	0	0
H5) Fondo de Extracción de Hidrocarburos			0	0	0	0
H6) Impuesto Especial Sobre Producción y Servicios	2,228,512	9,401,290	11,629,802	11,629,802	10,606,608	9,468,296
H7) 0.138% de la Recaudación Federal Participable			0	0	0	0
H8) 3.17% Sobre Extracción de Petróleo			0	0	0	0
H9) Gasolinas y Diésel	7,761,918	-8,209,786	2,961,151	2,561,151	2,561,151	-8,209,786
H10) Fondo del Impuesto Sobre la Renta			0	0	0	0
H11) Fondo de Estabilización de los Ingresos de las Entidades Federativas	35,245	-16,682	51,926	51,926	51,326	16,682
I. Incentivos Derivados de la Colaboración Fiscal (I1+I2+I3+I4+I5)	13,975,320	-1,355,213	12,620,107	12,620,107	12,620,107	-1,355,213
I1) Tenencia o Uso de Vehículos	0	12	12	12	12	12
I2) Fondo de Compensación ISAN			0	0	0	0
I3) Impuesto Sobre Automóviles Nuevos	2,178,152	219,817	2,388,969	2,388,969	2,388,969	219,817
I4) Fondo de Compensación de Repuestos Internados			0	0	0	0
I5) Otros Incentivos Económicos	11,797,169	-1,665,043	10,231,126	10,231,126	10,231,126	-1,665,043
J. Transferencias y Asignaciones						
K. Convenios	0	0	0	0	0	0
K1) Otros Convenios y Subsidios			0	0	0	0
L. Otros Ingresos de Libre Disposición (L1+L2)	708,288	-351,883	356,389	356,389	356,389	-351,883
L1) Participaciones en Ingresos Locales	708,288	-351,883	356,389	356,389	356,389	-351,883
L2) Otros Ingresos de Libre Disposición			0	0	0	0
I. Total de Ingresos de Libre Disposición (I1+I2+I3+I4+I5+J+K+L)	188,482,360	32,535,330	221,028,630	221,028,630	217,756,369	29,263,095
Ingresos Excedentes de Ingresos de Libre Disposición						
Transferencias Federales Etiquetadas						
A. Aportaciones (A1+A2+A3+A4+A5+A6+A7+A8)						
A1) Fondo de Aportaciones para la Norma Educativa y Gasto Operativo	140,880,470	16,307,482	157,187,961	157,187,961	157,187,961	16,307,482
A2) Fondo de Aportaciones para los Servicios de Salud			0	0	0	0
A3) Fondo de Aportaciones para la Infraestructura Social	73,277,895	10,856,664	84,134,549	84,134,549	84,134,549	10,856,664
A4) Fondo de Aportaciones para el Fortalecimiento de los Municipios y de las Demarcaciones Territoriales del Distrito Federal	67,902,594	5,450,818	73,053,412	73,053,412	73,053,412	5,450,818
A5) Fondo de Aportaciones Múltiples			0	0	0	0
A6) Fondo de Aportaciones para la Educación Tecnológica y de Adultos			0	0	0	0
A7) Fondo de Aportaciones para la Seguridad Pública de los Estados y del Distrito Federal			0	0	0	0
A8) Fondo de Aportaciones para el Fortalecimiento de las Entidades Federativas			0	0	0	0
B. Convenios (B1+B2+B3+B4)	594,952	8,963,217	9,558,169	9,558,169	9,558,169	8,963,217
B1) Convenios de Protección Social en Salud			0	0	0	0
B2) Convenios de Descentralización			0	0	0	0
B3) Convenios de Reasignación			0	0	0	0
B4) Otros Convenios y Subsidios	594,952	8,963,217	9,558,169	9,558,169	9,558,169	8,963,217
C. Fondos Destinados de Aportaciones (C1+C2)	0	0	0	0	0	0
C1) Fondo para Entidades Federativas y Municipios Productores de Hidrocarburos			0	0	0	0
C2) Fondo Minero			0	0	0	0
D. Transferencias, Asignaciones, Subsidios y Subvenciones y Pensiones y Jubilaciones			0	0	0	0

28

NSJO

AK
 elia
 2022.12.31

00000

Concepto (c)	Ingreso					Diferencia (e)
	Estimado (d)	Ampliaciones/ (Reducciones)	Modificado	Dirrengado	Recaudado	
E. Otras Transferencias Federales Elijetadas			0			0
II. Total de Transferencias Federales Etiquetadas (II = A + B + C + D + E)	141,475,431	25,270,899	166,746,330	166,746,138	166,746,138	25,270,899
III. Ingresos Derivados de Financiamientos (III = A)	0	3,200,757	3,200,757	0	0	0
A. Ingresos Derivados de Financiamientos	0	3,200,757	3,200,757	0	0	0
IV. Total de Ingresos (IV = I + II + III)	329,988,731	61,008,798	390,997,517	387,774,760	384,592,526	54,533,795
Datos Informativos						
1. Ingresos Derivados de Financiamientos con Fuente de Pago de Ingresos de Líquido Deposición			0			0
2. Ingresos Derivados de Financiamientos con Fuente de Pago de Transferencias Federales Etiquetadas			0			0
3. Ingresos Derivados de Financiamientos (3 = 1 + 2)	0	0	0	0	0	0

ARIBERTO URBELA ROMAN
 PRESIDENTE MUNICIPAL

 ZARATIZEL BALBUENA GUERRERO REGISTRA DE HACIENDA
 LIC. JUAN MANUEL FERNANDEZ TENORIO
 CONTRALOR

CP. JOHNNY LÓPEZ LOREDO
 TESORER MUNICIPAL

 LIC. EDGAR ALEJANDRO NARVAEZ GONZALEZ
 SINDICO

Handwritten scribble

NSJU

eva NAC 11/11/22

GA

Concepto (a)	Egresos					Subejercicio (b)
	Aprobado (d)	Ampliaciones/Reducciones	Modificado	Devengado	Pagado	
I. Gasto No Etiquetado (A+B+C+D+E+F+G+H)	188,483,300	34,882,244	223,485,544	223,485,544	213,242,832	0
A. Servicios Personales (A1+A2+A3+A4+A5+A6+A7)	195,905,656	-27,239,732	168,665,924	168,665,924	168,665,924	0
A1) Remuneraciones al Personal de Carácter Permanente	52,946,286	-3,852,411	49,093,875	49,093,875	49,093,875	0
A2) Remuneraciones al Personal de Carácter Transitorio	16,462,948	-1,773,797	14,689,151	14,689,151	14,689,151	0
A3) Remuneraciones Adicionales y Especiales	12,268,283	-366,630	11,901,653	11,901,653	11,901,653	0
A4) Seguridad Social	20,781,265	-20,781,265	0	0	0	0
A5) Otras Prestaciones Sociales y Económicas	1,216,775	-423,877	792,898	792,898	792,898	0
A6) Pensiones	0	0	0	0	0	0
A7) Pago de Estímulos a Servicios Públicos	0	0	0	0	0	0
B. Materiales y Suministros (B1+B2+B3+B4+B5+B6+B7+B8+B9)	14,625,014	33,895,526	48,520,540	48,520,540	46,931,426	0
B1) Materiales de Administración, Entrenamiento de Documentos y Artículos Oficiales	2,675,000	870,071	3,545,071	3,545,071	3,295,249	0
B2) Alimentos y Utensilios	183,000	3,840,241	4,023,241	4,023,241	3,709,934	0
B3) Materiales Primos y Materiales de Protección y Comercialización	250,000	-355,942	94,058	94,058	94,058	0
B4) Materiales y Artículos de Construcción y de Reparación	858,988	11,943,684	12,802,672	12,802,672	12,398,558	0
B5) Productos Químicos, Farmacológicos y de Laboratorio	230,000	6,631,458	6,861,458	6,861,458	6,842,457	0
B6) Combustibles, Lubricantes y Aditivos	7,295,625	3,268,409	10,564,034	10,564,034	11,232,869	0
B7) Vestuario, Blancos, Puntadas de Protección y Artículos Deportivos	1,130,000	1,255,203	2,385,203	2,385,203	2,386,322	0
B8) Materiales y Suministros Para Seguridad	0	330,188	330,188	330,188	301,188	0
B9) Herramientas, Relaciones y Accesorios para Máquinas	1,430,000	3,917,089	5,347,089	5,347,089	4,984,789	0
C. Servicios Generales (C1+C2+C3+C4+C5+C6+C7+C8+C9)	23,193,748	18,528,640	41,722,388	41,722,388	40,445,729	0
C1) Servicios Básicos	3,044,117	1,140,081	4,184,198	4,184,198	4,184,198	0
C2) Servicios de Arrendamiento	2,871,890	2,782,280	5,654,170	5,654,170	5,467,591	0
C3) Servicios Profesionales, Científicos, Técnicos y Otros Servicios	5,720,941	3,765,625	9,486,566	9,486,566	9,242,845	0
C4) Servicios Financieros, Bancarios y Comerciales	846,641	-27,330	819,311	819,311	788,111	0
C5) Servicios de Instalación, Reparación, Mantenimiento y Conservación	540,000	2,529,839	3,069,839	3,069,839	2,743,357	0
C6) Servicios de Comunicación Social y Publicidad	4,060,000	2,089,449	6,149,449	6,149,449	6,158,448	0
C7) Servicios de Tránsito y Viajes	200,000	365,777	565,777	565,777	565,777	0
C8) Servicios Oficiales	5,610,000	894,490	6,504,490	6,504,490	6,240,931	0
C9) Otros Servicios Generales	250,000	5,285,840	5,535,840	5,535,840	5,850,712	0
D. Transferencias, Asignaciones, Subsidios y Otras Ayudas (D1+D2+D3+D4+D5+D6+D7+D8+D9)	27,536,681	4,338,822	31,875,503	31,875,503	31,892,952	0
D1) Transferencias Internas y Asignaciones al Sector Público	15,208,068	6,770	15,214,838	15,214,838	15,214,838	0
D2) Transferencias al Resto del Sector Público	0	0	0	0	0	0
D3) Subsidios y Subvenciones	0	0	0	0	0	0
D4) Ayudas Sociales	2,042,599	3,082,595	5,125,194	5,125,194	5,541,054	0
D5) Pensiones y Jubilaciones	10,194,981	647,652	10,842,633	10,842,633	10,842,338	0
D6) Transferencias a Fideicomisos, Mandatos y Otros Análogos	0	0	0	0	0	0
D7) Transferencias a la Seguridad Social	0	0	0	0	0	0
D8) Donativos	0	0	0	0	0	0
D9) Transferencias al Externo	0	0	0	0	0	0
E. Bienes Muebles, Intangibles e Intangibles (E1+E2+E3+E4+E5+E6+E7+E8+E9)	6,251,604	136,604	6,388,208	6,388,208	6,250,604	0
E1) Mobiliario y Equipo de Administración	5,511,812	-556,262	4,955,550	4,955,550	4,911,710	0
E2) Mobiliario y Equipo de Actividades de Recreación	285,000	861,118	1,146,118	1,146,118	1,166,118	0
E3) Equipo e Instrumental Médico y de Laboratorio	0	71,030	71,030	71,030	71,030	0
E4) Vehículos y Equipo de Transporte	1,250,000	750,000	2,000,000	2,000,000	2,000,000	0
E5) Equipo de Defensa y Seguridad	0	0	0	0	0	0
E6) Maquinaria, Otros Equipos y Herramientas	1,500,000	-253,253	1,246,747	1,246,747	1,246,747	0
E7) Activos Biológicos	150,000	-150,000	0	0	0	0
E8) Bienes Intangibles	0	0	0	0	0	0
E9) Activos Intangibles	600,800	-614,800	54,000	54,000	54,000	0
F. Inversión Pública (F1+F2+F3)	7,097,000	4,083,953	11,180,953	11,180,953	8,128,455	0
F1) Obra Pública en Bienes de Dominio Público	5,147,000	7,621,632	12,768,632	12,768,632	5,748,632	0
F2) Obra Pública en Bienes Propios	1,950,000	-1,538,679	411,321	411,321	411,321	0
F3) Proyectos Productivos y Acciones de Fomento	0	0	0	0	0	0
G. Inversiones Financieras y Otras Prestaciones (G1+G2+G3+G4+G5+G6+G7)	0	0	0	0	0	0
G1) Inversiones Para el Fomento de Actividades Productivas	0	0	0	0	0	0
G2) Acciones y Participaciones de Capital	0	0	0	0	0	0
G3) Compra de Títulos y Valores	0	0	0	0	0	0
G4) Concesión de Plénetarios	0	0	0	0	0	0
G5) Inversiones en Fideicomisos, Mandatos y Otros Análogos	0	0	0	0	0	0
G6) Otras Inversiones Financieras	0	0	0	0	0	0
G7) Prestaciones para Contingencias y Otras Obligaciones Especiales	0	0	0	0	0	0
H. Participaciones y Aportaciones (H1+H2+H3)	0	0	0	0	0	0
H1) Participaciones	0	0	0	0	0	0
H2) Aportaciones	0	0	0	0	0	0
H3) Convenios	0	0	0	0	0	0
I. Deuda Pública (I1+I2+I3+I4+I5+I6+I7)	3,000,000	-442,297	2,557,703	2,557,703	2,557,703	0
I1) Ampliación de la Deuda Pública	3,000,000	-3,000,000	0	0	0	0
I2) Intereses de la Deuda Pública	0	0	0	0	0	0
I3) Comisiones de la Deuda Pública	0	0	0	0	0	0
I4) Costos de la Deuda Pública	0	0	0	0	0	0
I5) Crédito por Colecturas	0	0	0	0	0	0
I6) Ayudas Financieras	0	0	0	0	0	0
I7) Admisión de Ejercicios Fiscales Anteriores (ADEFAS)	0	2,357,293	2,357,293	2,357,293	2,357,293	0

Handwritten signatures and initials at the bottom of the page, including 'NSJO', 'K', 'A', 'eva', and 'M0145'.

Concepto (c)	Egresos					Subejercicio (e)
	Aprobado (a)	Ampliaciones/Reducciones (b)	Modificado	Devengado	Pagado	
II. Gasto Ejecutado (B+A+B+C+D+E+G+H)	141,475,401	28,678,481	167,493,912	107,482,812	112,885,814	0
A. Servicios Personales (A1+A2+A3+A4+A5+A6+A7)	22,892,607	1,682,733	24,585,360	24,385,360	24,385,360	0
a1) Remuneraciones al Personal de Carácter Permanente	16,206,568	-1,232,100	14,974,468	14,974,468	14,974,468	0
a2) Remuneraciones al Personal de Carácter Transitorio	1,568,583	1,450,261	3,018,844	3,018,844	3,018,844	0
a3) Remuneraciones Adicionales y Especiales	4,438,988	1,786,509	6,225,575	6,225,575	6,225,575	0
a4) Seguridad Social	0	136,750	136,750	136,750	136,750	0
a5) Otras Prestaciones Sociales y Económicas	0	243,263	243,263	243,263	243,263	0
a6) Previsiones	0	0	0	0	0	0
a7) Pago de Estudios a Servidores Públicos	0	0	0	0	0	0
B. Materiales y Suministros (B1+B2+B3+B4+B5+B6+B7+B8+B9)	8,340,400	3,457,880	11,807,288	11,607,288	10,653,267	0
b1) Materiales de Administración, Emisión de Documentos y Artículos Otros	0	1,346,333	1,346,333	1,346,333	673,177	0
b2) Alimentos y Utensilios	0	1,926,814	1,926,814	1,926,814	1,926,814	0
b3) Materiales Puros y Materiales de Producción y Comercialización	0	3,690,000	3,690,000	3,690,000	3,690,000	0
b4) Materiales y Artículos de Construcción y de Reparación	3,556,400	-3,023,220	533,180	533,180	533,180	0
b5) Productos Químicos, Farmacéuticos y de Laboratorio	0	1,763,989	1,763,989	1,763,989	1,763,989	0
b6) Combustibles, Lubricantes y Aditivos	2,000,000	200,684	2,200,684	2,200,684	2,200,684	0
b7) Vestuario, Saneos, Prendas de Protección y Artículos Deportivos	0	580,033	580,033	580,033	580,033	0
b8) Materiales y Suministros Para Seguridad	0	0	0	0	0	0
b9) Herramientas, Relaciones y Accesorios Menores	790,000	-339,330	450,670	450,670	382,980	0
C. Servicios Generales (C1+C2+C3+C4+C5+C6+C7+C8+C9)	20,200,000	722,876	20,922,876	20,922,876	20,922,876	0
c1) Servicios Básicos	19,200,000	-1,539,334	17,673,666	17,673,666	17,673,666	0
c2) Servicios de Arrendamiento	0	20,000	20,000	20,000	20,000	0
c3) Servicios Profesionales, Científicos, Técnicos y Otros Servicios	0	902,369	902,369	902,369	902,369	0
c4) Servicios Financieros, Bancarios y Comerciales	0	16,248	16,248	16,248	16,248	0
c5) Servicios de Instalación, Reparación, Mantenimiento y Conservación	1,000,000	927,282	1,927,282	1,927,282	1,927,282	0
c6) Servicios de Comunicación Social y Publicidad	0	0	0	0	0	0
c7) Servicios de Transporte y Viajes	0	0	0	0	0	0
c8) Servicios Oficiales	0	0	0	0	0	0
c9) Otros Servicios Generales	0	383,412	383,412	383,412	383,412	0
D. Transferencias, Asignaciones, Subsidios y Otras Ayudas (D1+D2+D3+D4+D5+D6+D7+D8+D9)	8,000,000	-2,000,000	6,000,000	6,000,000	6,000,000	0
d1) Transferencias Internas y Asignaciones al Sector Público	0	0	0	0	0	0
d2) Transferencias al Resto del Sector Público	0	0	0	0	0	0
d3) Subsidios y Subvenciones	0	0	0	0	0	0
d4) Ayudas Sociales	0	0	0	0	0	0
d5) Pensiones y Jubilaciones	8,000,000	-8,000,000	0	0	0	0
d6) Transferencias a Fideicomisos, Moratorias y Otros Asistidos	0	0	0	0	0	0
d7) Transferencias a la Seguridad Social	0	0	0	0	0	0
d8) Donativos	0	0	0	0	0	0
d9) Transferencias al Externo	0	0	0	0	0	0
E. Bienes Muebles, Intangibles e Integridades (E1+E2+E3+E4+E5+E6+E7+E8+E9)	0	8,705,507	8,705,507	8,705,507	8,805,410	0
e1) Mobiliario y Equipo de Administración	0	974,902	974,902	974,902	382,052	0
e2) Mobiliario y Equipo Educativo y Recreativo	0	377,206	377,206	377,206	34,384	0
e3) Equipo e Instrumental Médico y de Laboratorio	0	1,023,348	1,023,348	1,023,348	0	0
e4) Vehículos y Equipo de Transporte	0	5,740,000	5,740,000	5,740,000	5,740,000	0
e5) Equipo de Defensa y Seguridad	0	0	0	0	0	0
e6) Maquinaria, Otros Equipos e Instrumentos	0	561,631	561,631	561,631	561,631	0
e7) Activos Intelectuales	0	0	0	0	0	0
e8) Bienes Inmuebles	0	0	0	0	0	0
e9) Activos Intangibles	0	0	0	0	0	0
F. Inversión Pública (F1+F2+F3)	0	28,342	28,342	28,342	28,342	0
f1) Obra Pública en Bienes de Dominio Público	80,233,404	19,439,476	101,672,880	101,672,880	49,717,901	0
f2) Obra Pública en Bienes Propios	73,277,885	3,640,017	82,917,902	82,917,902	42,987,759	0
f3) Proyectos Productivos y Andenes de Fomento	6,955,519	3,789,459	18,754,978	18,754,978	7,640,142	0
G. Inversiones Financieras y Otras Provisiones (G1+G2+G3+G4+G5+G6+G7)	0	0	0	0	0	0
g1) Inversiones Para el Fomento de Actividades Productivas	0	0	0	0	0	0
g2) Acciones y Participaciones de Capital	0	0	0	0	0	0
g3) Compra de Títulos y Valores	0	0	0	0	0	0
g4) Cesación de Patrimonios	0	0	0	0	0	0
g5) Inversiones en Fideicomisos, Moratorias y Otros Análogos	0	0	0	0	0	0
g6) Fideicomisos de Derechos Naturales (Infinmativa)	0	0	0	0	0	0
g7) Otras Inversiones Financieras	0	0	0	0	0	0
g8) Provisiones para Contingencias y Otras Excepciones Especiales	0	0	0	0	0	0
H. Participaciones y Asignaciones (H1+H2+H3)	0	0	0	0	0	0
h1) Participaciones	0	0	0	0	0	0
h2) Asignaciones	0	0	0	0	0	0
h3) Convenios	0	0	0	0	0	0
I. Deuda Pública (I1+I2+I3+I4+I5+I6+I7)	0	0	0	0	0	0
i1) Amortización de la Deuda Pública	0	0	0	0	0	0
i2) Intereses de la Deuda Pública	0	0	0	0	0	0
i3) Comisiones de la Deuda Pública	0	0	0	0	0	0
i4) Gastos de la Deuda Pública	0	0	0	0	0	0
i5) Costo por Coberturas	0	0	0	0	0	0
i6) Apoyos Financieros	0	0	0	0	0	0
i7) Adelantos de Ejercicios Fiscales Anteriores (ADEFAS)	0	0	0	0	0	0
II. Total de Egresos (B + I + II)	329,980,721	61,614,725	388,375,456	390,978,658	328,228,449	0

NSJO Y
 H
 Eva
 Jan 23



MUNICIPIO DE RIOVERDE SLP (1)
Estado Analítico del Ejercicio del Presupuesto de Egresos Detallado - LOP
Clasificación por Objeto del Gasto (Capítulo y Concepto)
Del 1 de Enero al 31 de Diciembre de 2022 (Q)
(PESOS)

Concepto (x)	Egresos					Subejercicio (x)
	Aprobado (x)	Ampliaciones (Reducciones)	Modificado	Devengado	Pagado	

~~ROBERTO URBIO LA ROMAN
PRESIDENTE MUNICIPAL~~
~~ZAMARIZEL MOTISTA ALVARADO REGIDORA DE HACIENDA~~
~~LIC. JUAN CARLOS HERNANDEZ TENDRIO
CONTRALOR~~

~~CP. JOAQUINA BONDIO LOREDO
TESORERA MUNICIPAL~~
LIC. EDGAR-ALEJANDRO NARVAEZ GONZALEZ
SINDICO

AS

→

✓

⊙

NSJO

eva 000727

eva

Concepto (c)	Egresos					Subejercicio (e)
	Aprobado (d)	Ampliaciones/ (Reducciones)	Modificado	Devengado	Pagado	
I. Gasto No Etiquetado (I=A+B+C+D)	188,482,300	34,882,244	223,485,544	223,485,544	212,542,632	0
A. Gobierno (A=a1+a2+a3+a4+a5+a6+a7+a8)	153,935,150	-17,247,880	136,687,260	136,687,260	133,898,157	0
a1) Legislación	1,892,000	-1,892,000	0	0	0	0
a2) Justicia	250,000	-338,740	0	0	0	0
a3) Coordinación de la Política de Gobierno	1,100,000	27,038	1,127,038	1,127,038	1,127,038	0
a4) Relaciones Exteriores	848,968	207,721	1,056,710	1,056,710	1,056,710	0
a5) Asuntos Financieros y Hacendarios	134,363,145	-35,498,218	98,864,928	98,864,928	96,378,600	0
a6) Seguridad Nacional	580,000	1,274,368	1,854,368	1,854,368	392,861	0
a7) Asuntos de Orden Público y de Seguridad Interior	18,091,026	18,180,582	36,271,608	36,271,608	32,940,121	0
a8) Otros Servicios Generales						0
B. Desarrollo Social (B=b1+b2+b3+b4+b5+b6+b7)	30,877,500	38,784,154	69,661,654	69,661,654	62,889,814	0
b1) Protección Ambiental	1,550,000	6,564,667	8,114,667	8,114,667	6,313,168	0
b2) Vivienda y Servicios a la Comunidad	8,257,000	15,300,096	23,557,096	23,557,096	20,418,045	0
b3) Salud	1,192,000	-460,800	731,200	731,200	741,200	0
b4) Recreación, Cultura y Otras Manifestaciones Sociales	3,843,500	4,198,561	8,042,061	8,042,061	7,917,385	0
b5) Educación	540,000	-320,207	219,793	219,793	319,793	0
b6) Protección Social	500,000	-59,873	440,127	440,127	406,027	0
b7) Otros Asuntos Sociales	16,195,000	11,481,721	27,676,721	27,676,721	26,772,397	0
C. Desarrollo Económico (C=c1+c2+c3+c4+c5+c6+c7+c8+c9)	4,510,641	13,688,697	18,209,338	18,209,338	14,397,588	0
c1) Asuntos Económicos, Comerciales y Laborales en General	2,820,641	1,745,327	4,565,968	4,565,968	3,754,969	0
c2) Agropecuaria, Silvicultura, Pesca y Caza	1,100,000	3,802,461	4,902,461	4,902,461	4,902,461	0
c3) Combustibles y Energía	0	0	0	0	0	0
c4) Minería, Manufacturas y Construcción	0	0	0	0	0	0
c5) Transporte	0	9,421,641	9,421,641	9,421,641	6,620,872	0
c6) Comunicaciones	0	0	0	0	0	0
c7) Turismo	1,200,000	-1,278,733	0	0	0	0
c8) Ciencia, Tecnología e Innovación	0	0	119,267	119,267	119,267	0
c9) Otras Industrias y Otros Asuntos Económicos	0	0	0	0	0	0
D. Otras No Clasificadas en Funciones Anteriores (D=d1+d2+d3+d4)	0	2,357,293	2,357,293	2,357,293	2,357,293	0
d1) Transacciones de la Deuda Pública / Costo Financiero de la Deuda	0	0	0	0	0	0
d2) Transferencias, Participaciones y Aportaciones Entre Diferentes Niveles y Órdenes de Gobierno	0	0	0	0	0	0
d3) saneamiento del Salario Financiero	0	0	0	0	0	0
d4) Adesores de Ejercicios Fiscales Anteriores	0	2,357,293	2,357,293	2,357,293	2,357,293	0
II. Gasto Etiquetado (II=A+B+C+D)	141,478,431	26,918,481	167,489,912	167,489,912	112,485,814	0
A. Gobierno (A=a1+a2+a3+a4+a5+a6+a7+a8)	45,682,627	12,833,839	57,716,466	57,716,466	57,716,466	0
a1) Legislación	0	0	0	0	0	0
a2) Justicia	0	0	0	0	0	0
a3) Coordinación de la Política de Gobierno	0	0	0	0	0	0
a4) Relaciones Exteriores	0	0	0	0	0	0
a5) Asuntos Financieros y Hacendarios	0	803,343	803,343	803,343	803,343	0
a6) Seguridad Nacional	45,682,627	11,230,495	56,913,122	56,913,122	56,913,122	0
a7) Asuntos de Orden Público y de Seguridad Interior	0	0	0	0	0	0
a8) Otros Servicios Generales	0	0	0	0	0	0
B. Desarrollo Social (B=b1+b2+b3+b4+b5+b6+b7)	67,792,804	18,984,842	106,777,447	106,777,448	91,989,348	0
b1) Protección Ambiental	0	0	0	0	0	0
b2) Vivienda y Servicios a la Comunidad	67,792,804	6,743,940	74,536,744	74,536,744	45,404,286	0
b3) Salud	0	9,626,985	9,626,985	9,626,985	4,365,062	0
b4) Recreación, Cultura y Otras Manifestaciones Sociales	0	413,737	413,737	413,737	0	0
b5) Educación	0	0	0	0	0	0
b6) Protección Social	0	2,200,000	2,200,000	2,200,000	2,200,000	0
b7) Otros Asuntos Sociales	0	0	0	0	0	0
C. Desarrollo Económico (C=c1+c2+c3+c4+c5+c6+c7+c8+c9)	6,000,000	-6,000,000	0	0	0	0
c1) Asuntos Económicos, Comerciales y Laborales en General	0	0	0	0	0	0
c2) Agropecuaria, Silvicultura, Pesca y Caza	6,000,000	-6,000,000	0	0	0	0
c3) Combustibles y Energía	0	0	0	0	0	0
c4) Minería, Manufacturas y Construcción	0	0	0	0	0	0
c5) Transporte	0	0	0	0	0	0
c6) Comunicaciones	0	0	0	0	0	0
c7) Turismo	0	0	0	0	0	0
c8) Ciencia, Tecnología e Innovación	0	0	0	0	0	0
c9) Otras Industrias y Otros Asuntos Económicos	0	0	0	0	0	0

Handwritten signatures and initials at the bottom of the page, including 'NSJO', 'eva', and 'JHOSE'.



MUNICIPIO DE RIOVERDE SLP (a)
Estado Analítico del Ejercicio del Presupuesto de Egresos Detallado - LDF
Clasificación Funcional (Finalidad y Función)
Del 1 de Enero al 31 de Diciembre de 2022 (b)
(PESOS)

Concepto (c)	Egresos					Subejercicio (e)
	Aprobado (d)	Ampliaciones/Reducciones	Modificado	Devengado	Pagado	
D. Otras No Clasificadas en Funciones Anteriores (D+d1+d2+d3+d4)	0	0	0	0	0	0
d1) Transacciones de la Deuda Pública / Costo Financiero de la Deuda			0			0
d2) Transferencias, Participaciones y Aportaciones Entre Diferentes Niveles y Ordenes de Gobierno			0			0
d3) saneamiento del Sistema Financiero			0			0
d4) Adeudos de Ejercicios Fiscales Anteriores			0			0
III. Total de Egresos (II + I + D)	329,968,731	81,016,725	396,979,458	396,979,458	328,228,445	0

ARIBULFO URBICIA ROMAN
PRESIDENTE MUNICIPAL
[Signature]

CECILIA FERONDO LOREDO
TESORERA MUNICIPAL
[Signature]
LIC. EDGAR ALEJANDRO NARVAEZ GONZALEZ
SINDICO

LIC. JUAN MANUEL HERNANDEZ TENORIO
CONTRALOR

NSJO

eua

G

000000

Concepto (c)	Egresos					Subejercicio (e)
	Aprobado (d)	Ampliaciones (Reducciones)	Modificado	Devengado	Pagado	
I. Gasto No Etiquetado (I=A+B+C+D+E+F)	106,965,959	-37,339,703	79,725,953	79,725,953	79,725,953	0
A. Personal Administrativo y de Servicio Público	106,965,959	-37,339,703	79,725,953	79,725,953	79,725,953	0
B. Maquila	0	0	0	0	0	0
C. Servicios de Salud (C=c1+c2)	0	0	0	0	0	0
c1) Personal Administrativo	0	0	0	0	0	0
c2) Personal Médico, Paramédico y afín	0	0	0	0	0	0
D. Seguridad Pública	0	0	0	0	0	0
E. Gastos asociados a la implementación de nuevas leyes federales o reformas a las mismas (E = e1 + e2)	0	0	0	0	0	0
e1) Nombre del Programa o Ley 1	0	0	0	0	0	0
e2) Nombre del Programa o Ley 2	0	0	0	0	0	0
F. Sentencias laborales definitivas	0	0	0	0	0	0
II. Gasto Etiquetado (II=A+B+C+D+E+F)	22,892,827	1,892,733	24,385,360	24,385,360	24,385,360	9
A. Personal Administrativo y de Servicio Público	0	0	0	0	0	0
B. Maquila	0	0	0	0	0	0
C. Servicios de Salud (C=c1+c2)	0	0	0	0	0	0
c1) Personal Administrativo	0	0	0	0	0	0
c2) Personal Médico, Paramédico y afín	0	0	0	0	0	0
D. Seguridad Pública	22,892,827	1,892,733	24,385,360	24,385,360	24,385,360	0
E. Gastos asociados a la implementación de nuevas leyes federales o reformas a las mismas (E = e1 + e2)	0	0	0	0	0	0
e1) Nombre del Programa o Ley 1	0	0	0	0	0	0
e2) Nombre del Programa o Ley 2	0	0	0	0	0	0
F. Sentencias laborales definitivas	0	0	0	0	0	0
III. Total del Gasto en Servicios Personales (III = I + II)	128,858,786	-35,446,970	104,111,313	104,111,313	104,111,313	9

GABRIEL URBIO ROMAN
 PRESIDENTE MUNICIPAL

 ZAIRA ITZEL BAUTISTA ALVARADO REGIDORA DE HACIENDA

CP. JHONNY FERNANDO LOREDA
 TESORER MUNICIPAL
 LIC. EDGAR ALEJANDRO NARVAEZ GONZALEZ
 SINDICO

LIC. JUAN MANUEL FERNANDEZ TENDRIO
 CONTRALOR

000131

Indicadores de Observación (a)	Implementación		Resultado		Fundamento (b)	Comentarios (c)
	SI	NO	Monte o Valor (d)	Unidad (e)		
	Mediciones de Verificación (f)	Fecha máxima de cumplimiento (g)	Monte o Valor (d)	Unidad (e)		
INDICADORES DE RESPONSABILIDAD						
A. INDICADORES CUANTITATIVOS						
1. Balance Presupuestario Disponible (h)						
a. Proyecto	Base de Ley de Ingresos y Proyecto de Presupuesto de Egresos	2012001	\$ 328 905 731.00	pesos	Art. 4 y 10 de la LDF	
b. Estructura/Producto	Ley de Ingresos y Presupuesto de Egresos	1012001	\$ 328 905 731.00	pesos	Art. 4 y 10 de la LDF	
c. Derogado	Cuenta Pública / Formulario LDF	3112002	\$ 387 734 760.00	pesos	Art. 5 y 10 de la LDF	
2. Balance Presupuestario de Recursos Disponibles Disponible (i)						
a. Proyecto	Base de Ley de Ingresos y Proyecto de Presupuesto de Egresos	2012001	\$ 328 905 731.00	pesos	Art. 4 y 10 de la LDF	
b. Estructura/Producto	Ley de Ingresos y Presupuesto de Egresos	2012001	\$ 328 905 731.00	pesos	Art. 4 y 10 de la LDF	
c. Derogado	Cuenta Pública / Formulario LDF	3112002	\$ 387 734 760.00	pesos	Art. 5 y 10 de la LDF	
3. Provisiones para el Fondo de Reserva Municipal (j)						
a. Proyecto	Base de Ley de Ingresos	NA	0	pesos	Art. 5, 10 y 40 de la LDF	
b. Estructura	Ley de Ingresos	NA	0	pesos	Art. 5, 10 y 40 de la LDF	
c. Derogado	Cuenta Pública / Formulario LDF	NA	0	pesos	Art. 5, 10 y 40 de la LDF	
4. Recursos destinados a la atención de deudas externas (k)						
a. Asignación al Gobierno para atender deudas (l)						
a.1. Aprobado	Reporte Trám. Formulario E-G	NA	0	pesos	Art. 9 de la LDF	
a.2. Proyecto	Cuenta Pública / Formulario E-G	NA	0	pesos	Art. 9 de la LDF	
b. Asignación proveniente del Fondo de Reserva Municipal para atender deudas (m)	Asignaciones de recursos aprobados por el FONDAM	NA	0	pesos	Art. 9 de la LDF	
c. Saldo del Gobierno para atender deudas (n)	Cuenta Pública / Auxiliar de Cuentas	NA	0	pesos	Art. 9 de la LDF	
d. Saldo pendiente de los últimos 3 ejercicios de la deuda pendiente de infraestructura urbana por deudas externas (o)	Asignaciones de recursos aprobados por el FONDAM	NA	0	pesos	Art. 9 de la LDF	
5. Techo para servicios pasivos (p)						
a. Asignación en el Presupuesto de Egresos	Reporte Trám. Formulario E-G	2012001	\$ 138 858 383.00	pesos	Art. 10 y 21 de la LDF	
b. Derogado	Reporte Trám. Formulario E-G	3112002	\$ 194 111 313.00	pesos	Art. 10, 11, 21, 24 y 25 de la LDF	
6. Provisiones de gastos para contingencias de pago derivadas de APY (q)						
a. Asignación en el Presupuesto de Egresos	Presupuesto de Egresos	NA	0	pesos	Art. 11 y 21 de la LDF	
7. Techo de ADHIC para el ejercicio fiscal (r)						
a. Proyecto	Proyecto de Presupuesto de Egresos	2012001	\$ 3 880 000.00	pesos	Art. 12 y 20 de la LDF	
b. Aprobado	Reporte Trám. Formulario E-G	2012001	\$ 3 880 000.00	pesos	Art. 12 y 20 de la LDF	
c. Derogado	Cuenta Pública / Formulario E-G	3112002	\$ 2 303 250.00	pesos	Art. 12 y 20 de la LDF	
B. INDICADORES CUALITATIVOS						
1. Estructura de Ley de Ingresos y Proyecto de Presupuesto de Egresos						
a. Objetos de gasto, subprograma y metas para el ejercicio fiscal (s)	Base de Ley de Ingresos y Proyecto de Presupuesto de Egresos	2012001			Art. 5 y 10 de la LDF	
b. Proyecciones de operaciones públicas (t)	Base de Ley de Ingresos y Proyecto de Presupuesto de Egresos (Formulario 7 y 8)	2012001			Art. 5 y 10 de la LDF	
c. Descripción de las operaciones y propuestas de acción para el ejercicio (u)	Base de Ley de Ingresos y Proyecto de Presupuesto de Egresos	2012001			Art. 5 y 10 de la LDF	
d. Resultado de ejecución fiscal anterior y el ejercicio fiscal en curso (v)	Base de Ley de Ingresos y Proyecto de Presupuesto de Egresos (Formulario 7 y 8)	2012001			Art. 5 y 10 de la LDF	
e. Estado actual de las provisiones al 31 de diciembre (w)	Proyecto de Presupuesto de Egresos / Formulario 8	2012001			Art. 5 y 10 de la LDF	
2. Balance Presupuestario de Recursos Disponibles, en caso de ser negativo						
a. Recurso contable que justifique el Balance Presupuestario de Recursos Disponibles negativos (x)	Base de Ley de Ingresos y Proyecto de Presupuesto de Egresos	3112002			Art. 5 y 10 de la LDF	
b. Fuente de recursos para cubrir el Balance Presupuestario de Recursos Disponibles negativos (y)	Base de Ley de Ingresos y Proyecto de Presupuesto de Egresos	3112002			Art. 5 y 10 de la LDF	
c. Método de ejecución fiscal y acciones necesarias para cubrir el Balance Presupuestario de Recursos Disponibles negativos (z)	Base de Ley de Ingresos y Proyecto de Presupuesto de Egresos	3112002			Art. 5 y 10 de la LDF	
d. Métodos y acciones para el control de los recursos para respaldar el Balance Presupuestario de Recursos Disponibles (aa)	Reporte Trám. y Cuenta Pública	3112002			Art. 5 y 10 de la LDF	
3. Provisiones						
a. Remuneraciones de los servidores públicos (ab)	Proyecto de Presupuesto	2012001			Art. 10 y 20 de la LDF	
b. Provisiones salariales y económicas para el personal al servicio de la salud (ac)	Proyecto de Presupuesto	2012001			Art. 10 y 20 de la LDF	
INDICADORES DE FUERZO DE LEY (ADICIONALES)						
A. INDICADORES CUANTITATIVOS						
1. Ingresos Secundarios Derivados de Ingresos de Libre Disposición						
a. Monto de Ingresos Secundarios Derivados de LDF (ad)	Cuenta Pública / Formulario E-G	2012002	0	pesos	Art. 14 y 21 de la LDF	
b. Monto de Ingresos Secundarios Derivados de LDF Derivados de la Ley de Ingresos (ae)	Cuenta Pública	3112002	0	pesos	Art. 14 y 21 de la LDF	
c. Monto de Ingresos Secundarios Derivados de LDF Derivados de la Ley de Ingresos (af)	Cuenta Pública	3112002	0	pesos	Art. 14 y 21 de la LDF	
d. Monto de Ingresos Secundarios Derivados de LDF Derivados de la Ley de Ingresos (ag)	Cuenta Pública	3112002	0	pesos	Art. 14 y 21 de la LDF	
e. Monto de Ingresos Secundarios Derivados de LDF Derivados de la Ley de Ingresos (ah)	Cuenta Pública	3112002	0	pesos	Art. 14 y 21 de la LDF	

NSJU

eva

AF

J

000355