

Rioverde, S.L.P., a 09 de marzo de 2023.

**OFICIO No. DG-030/2023**

**C.P. JOANNA BRONDO LOREDO  
TESORERO MUNICIPAL  
P R E S E N T E:**

Por este conducto y en cumplimiento en el Art. 53 y 54 de la Constitución Política del Estado de San Luis Potosí, remito a Usted la **Cuenta Pública del Ejercicio Fiscal 2022**, del Organismo Operador Paramunicipal de Agua Potable, Alcantarillado y Saneamiento Descentralizado de las Autoridades del Ayuntamiento de Rioverde, S.L.P.; la cual fue previamente aprobada en Sesión extraordinaria de Junta de Gobierno celebrada el día **09 de marzo de 2023** Se presenta en copia certificada, del folio 001 al folio 133, se envía también CD que contiene archivos digitales (Word y Excel), escaneo de la misma en formato PDF, así como acta de junta de gobierno donde fue autorizada.

Anexo al presente la documentación solicitada impresa, así como en versión digital, la cual contiene:

**I. INFORMACIÓN CONTABLE (C)**

- 1.1 C- 01 ESTADO DE SITUACIÓN FINANCIERA
- 1.2 C- 02 ESTADO DE ACTIVIDADES
- 1.3 C- 03 ESTADO DE VARIACIÓN EN LA HACIENDA PÚBLICA
- 1.4 C- 04 ESTADO DE CAMBIOS EN LA SITUACIÓN FINANCIERA
- 1.5 C- 05 ESTADO DE FLUJOS DE EFECTIVO
- 1.6 C- 06 ESTADO ANALÍTICO DEL ACTIVO
- 1.7 C- 07-27 NOTAS A LOS ESTADOS FINANCIEROS/NOTAS DE DESGLOSE
- 1.8 C- 28 NOTAS A LOS ESTADOS FINANCIEROS/NOTAS DE MEMORIA
- 1.9 C- 29 NOTAS A LOS ESTADOS FINANCIEROS/NOTAS DE GESTIÓN ADMINISTRATIVA.

**II. INFORMACIÓN PRESUPUESTARIA (P)**

**2.1 INGRESOS (PI)**

- 2.1.1 PI-01 ESTADO ANALÍTICO DE INGRESOS DEL 1 DE ENERO AL 31 DE DICIEMBRE DE 2022, DESAGREGADO POR RUBRO Y TIPO CONFORME AL CLASIFICADOR POR RUBRO DE INGRESOS
- 2.1.2 PI-02 ESTADO ANALÍTICO DE INGRESOS DEL 1 DE ENERO AL 31 DE DICIEMBRE DE 2022, POR FUENTE DE FINANCIAMIENTO

## **2.2 EGRESOS (PE)**

2.2.1 ESTADO ANALÍTICO DEL EJERCICIO DEL PRESUPUESTO DE EGRESOS, DEL QUE SE DERIVARÁN LAS SIGUIENTES CLASIFICACIONES:

- A) PE-01 POR OBJETO DEL GASTO
- B) PE-02 ECONÓMICA
- C) PE-03 ADMINISTRATIVA
- D) PE-04 FUNCIONAL

## **III. ANEXOS**

### **3.1 INFORMACIÓN CONTABLE (AC)**

- 3.1.1 AC-01 RELACIÓN DE LAS CUENTAS BANCARIAS PRODUCTIVAS ESPECIFICAS EN LAS CUALES SE DEPOSITEN LOS RECURSOS FEDERALES TRASFERIDOS
- 3.1.2 AC-02 INFORME SOBRE PASIVOS CONTINGENTES
- 3.1.3 AC-03 RELACIÓN DE ESQUEMAS BURSÁTILES Y DE COBERTURAS FINANCIERAS.

### **3.2 INFORMACIÓN PROGRAMÁTICA (APR)**

- 3.2.1 APR-01 GASTO POR CATEGORÍA PROGRAMÁTICA

### **3.3 INFORMACIÓN DE DEUDA PÚBLICA (ADP)**

- 3.3.1 ADP-01 ESTADO ANALÍTICO DE LA DEUDA Y OTROS PASIVOS
- 3.3.2 ADP-02 ENDEUDAMIENTO NETO
- 3.3.3 ADP-03 INTERESES DE LA DEUDA
- 3.3.4 ADP-04 RESUMEN DE AMORTIZACIONES AL CAPITAL Y PAGO DE INTERESES DERIVADOS DEL SERVICIO DE DEUDA PÚBLICA
- 3.3.5 ADP-05 INFORMACIÓN DE OBLIGACIONES PAGADAS O GARANTIZADAS CON FONDOS FEDERALES
- 3.3.6 ADP-06 OFICIO DE DECLARACION DE LA NO CONTRATACIÓN DE LA DEUDA PÚBLICA DURANTE EL EJERCICIO FISCAL 2022

### **3.4 INFORMACIÓN DE DISCIPLINA FINANCIERA (ADF)**

- 3.4.1 ADF-01 ESTADO DE SITUACIÓN FINANCIERA DETALLADO – LDF
- 3.4.2 ADF-02 INFORME ANALÍTICO DE LA DEUDA PÚBLICA Y OTROS PASIVOS – LDF
- 3.4.3 ADF-03 INFORME ANALÍTICO DE OBLIGACIONES DIFERENTES DE FINANCIAMIENTO- LDF
- 3.4.4 ADF-04 BALANCE PRESUPUESTARIO- LDF
- 3.4.5 ADF-05 ESTADO ANALÍTICO DE INGRESOS DETALLADO – LDF
- 3.4.6 ESTADO ANALÍTICO DEL EJERCICIO DEL PRESUPUESTO DE EGRESOS DETALLADO – LDF CONFORME A LO SIGUIENTE:

- 3.4.6.1 ADF-06 CLASIFICACIÓN POR OBJETO DEL GASTO
- 3.4.6.2 ADF-07 CLASIFICACIÓN ADMINISTRATIVA ADF-08 CLASIFICACIÓN FUNCIONAL
- 3.4.6.3 ADF-08 CLASIFICACION FUNCIONAL
- 3.4.6.4 ADF-09 CLASIFICACIÓN DE SERVICIOS PERSONALES POR CATEGORIA
- 3.4.7 ADF-10 GUIA DE CUMPLIMIENTO DE LA LEY DE DISCIPLINA FINANCIERA DE LAS ENTIDADES FEDERATIVAS Y MUNICIPIOS – LDF

### 3.5 INFORMACIÓN DE DESEMPEÑO (AED)

- 3.5.1 AED-01 LISTADO DE PROGRAMAS PRESUPUESTARIOS
- 3.5.2 AED-02 CUMPLIMIENTO FINAL DE LOS PROGRAMAS PRESUPUESTARIOS O, EN SU CASO, AQUELLOS QUE FUERON APROBADOS DURANTE EL EJERCICIO FISCAL 2022

### 4.5 INFORMACIÓN COMPLEMENTARIA (AICO)

- 4.5.1 AICO-01 RELACIÓN DE BIENES MUEBLES QUE COMPONEN EL PATRIMONIO MUNICIPAL
- 4.5.2 AICO-02 RELACIÓN DE BIENES INMUEBLES QUE COMPONEN EL PATRIMONIO MUNICIPAL
- 4.5.3 AICO-03 REPORTE DEL EJERCICIO Y DESTINO DEL GASTO FEDERALIZADO Y REITEGROS
- 4.5.4 AICO-04 PROGRAMAS Y PROYECTOS DE INVERSION
- 4.5.5 AICO-05 INDICADORES DE POSTURA FISCAL
- 4.5.6 AICO-06 JUSTIFICACIÓN DE LA DIFERENCIA NEGATIVA ENTRE EL INGRESO Y EL GASTO DEL EJERCICIO
- 4.5.7 AICO-07 REPORTE DE LAS CONTRATACIONES DE SERVICIOS PROFESIONALES POR HONORARIOS REALIZADAS EN EL EJERCICIO

En el check list anexo a este oficio se enlistan los documentos y se detallan los folios correspondientes.

Esperando haber dado cumplimiento en tiempo y forma, me despido de Usted, no sin antes enviarle un cordial saludo.

ATENTAMENTE

  
C. JOSÉ ÁLVARO RODRÍGUEZ RODRÍGUEZ  
ENCARGADO DE DESPACHO

  
SASAR  
ORGANISMO DE AGUA POTABLE  
RIOVERDE | 2021-2024  
DIRECCIÓN  
GENERAL

c.c.p. Archivo.

El que suscribe, **Ing. José Álvaro Rodríguez Rodríguez**, Encargado de Despacho del Organismo Operador Paramunicipal de Agua Potable, Alcantarillado y Saneamiento Descentralizado de las Autoridades del Ayuntamiento de Rioverde, S.L.P., (S.A.S.A.R.), con las facultades que me otorga el artículo 100 fracciones I y IX de la Ley de Aguas para el Estado de San Luis Potosí:

**Certifico y hago constar:**

Que el presente documento que tengo a la vista es copia fiel de su original, el cual consta de 133 fojas útiles por el frente, que corresponde a **CUENTA PÚBLICA EJERCICIO FISCAL 2022**.

**Se extiende la presente certificación en esta Dirección a mi cargo, en la ciudad de Rioverde S.L.P. el día nueve de marzo de dos mil veinte tres.**

**ATÉNTAMENTE**

**C. JOSÉ ÁLVARO RODRÍGUEZ RODRÍGUEZ  
ENCARGADO DE DESPACHO**



**ORGANISMO OPERADOR PARAMUNICIPAL DE AGUA  
POTABLE, ALCANTARILLADO Y SANEAMIENTO  
DESCENTRALIZADO DE LAS AUTORIDADES DEL  
AYUNTAMIENTO DE RIOVERDE, S.L.P.**

**CUENTA PÚBLICA**  

---

**EJERCICIO FISCAL 2022**

FECHA: 09 de Marzo de 2022

NO.	DOCUMENTO	IMPRESO		DIGITAL		No. DE CUA	No. DE USUARIO	FECHA	ESTATUS	COMENTARIOS
		EMISIONAL	CONTABIL	EMISIONAL	CONTABIL					
<b>Información Contable (C)</b>										
1.1	Estado de Situación Financiera	X	X	X	X					
1.2	Estado de Actividades	X	X	X	X					
1.3	Estado de Variación en la Hacienda Pública	X	X	X	X					
1.4	Estado de Cambios en la Situación Financiera	X	X	X	X					
1.5	Estado de Flujos de Efectivo	X	X	X	X					
1.6	Estado Análisis del Activo	X	X	X	X					
1.7	Notas a los Estados Financieros/Notas de Debito	X	X	X	X					
1.8	Notas a los Estados Financieros/Notas de Memoria	X	X	X	X					
1.9	Notas a los Estados Financieros/Notas de gestión administrativa	X	X	X	X					
<b>Información Presupuestaria (P)</b>										
<b>2.1 Ingresos (PI)</b>										
Estado Analítico de Ingresos del 1 de enero al 31 de diciembre de 2022, desagregado por rubro y tipo conforme al clasificador por Rubro de Ingresos										
2.1.1	Estado Analítico de Ingresos del 1 de enero al 31 de diciembre de 2022, por Fuente de Financiamiento	X	X	X	X					
<b>2.2 Egresos (PE)</b>										
Estado Analítico del Ejercicio del Presupuesto de Egresos, del que se detachan las siguientes clasificaciones:										
a. Por Objeto del Gasto										
b. Económica										
c. Administrativa										
d. Funcional										
<b>Información Programática (AP)</b>										
<b>3.1 Información Contrata (AC)</b>										
Relación de las cuentas bancarias productivas específicas en las cuales se depositan los recursos federales transferidos.										
3.1.1	Informe sobre pasivos contingentes	X	X	X	X					
3.1.2	Relación de esquemas bursátiles y de coberturas financieras	X	X	X	X					
<b>3.2 Información Programática (APR)</b>										
3.2.1	Gasto por categoría programática	X	X	X	X					
<b>3.3 Información de Deuda Pública (ADP)</b>										
3.3.1	Estado Analítico de la Deuda y Otros Pasivos	X	X	X	X					
3.3.2	Endeudamiento Neto	X	X	X	X					
3.3.3	Intereses de la Deuda	X	X	X	X					
3.3.4	Resumen de amortizaciones al capital y pago de intereses derivados del servicio de deuda pública	X	X	X	X					
3.3.5	Información de obligaciones pagadas o garantizadas con fondos federales	X	X	X	X					
3.3.6	Oficio de declaración de la no contratación de la Deuda pública durante el ejercicio fiscal 2022	X	X	X	X					
<b>3.4 Información de Obligaciones Financieras (ADF)</b>										
3.4.1	Estado de Situación Financiera Detallado -LDF	X	X	X	X					
3.4.2	Informe Analítico de la Deuda Pública y Otros Pasivos -LDF	X	X	X	X					
3.4.3	Informe Analítico de Obligaciones Diferentes de Financiamientos-LDF	X	X	X	X					
3.4.4	Balances Presupuestarios-LDF	X	X	X	X					
3.4.5	Estado Analítico de Ingresos Detallado-LDF	X	X	X	X					

ORGANISMO OPERADOR PARAMUNICIPAL DE AGUA POTABLE Y SANEAMIENTO AYUNTAMIENTO DE RIOVERDE S.L.P.

**CUENTA PÚBLICA DEL EJERCICIO FISCAL 2022**

**DETALLE DE DOCUMENTACIÓN E INFORMACIÓN DE LOS ORGANISMOS DESCENTRALIZADOS MUNICIPALES**

FECHA: 09 de Marzo de 2022

NO.	DESCRIPCIÓN	MÉD. DE ASESORÍA		SUPPORTO		INSTRUMENTAL			FORMOS		ENTREGADO		CAMBIOS/ANULOS		
		ORIGINALES	COPIAS	ORIGINALES	COPIAS	EXCEL	WORD	PDF	OTRO	NO. DE COPIAS	NO. DE LEGADO	DEL		AL	SI
3.4.6	siguiente:														
3.4.6.1	a. Clasificación por Objeto del Gasto	ADF-06	X	X	X	X		X			079	081			
3.4.6.2	b. Clasificación Administrativa	ADF-07	X	X	X	X		X			082	082			
3.4.6.3	c. Clasificación Funcional	ADF-08	X	X	X	X		X			083	084			
3.4.6.4	d. Clasificación de Servicios Personales por Categoría	ADF-09	X	X	X	X		X			085	085			
3.4.7	Guía de cumplimiento de la Ley de Disciplina Financiera de la Entidades Federativas y Municipales - LOF	ADF-10	X	X	X	X		X			086	087			
<b>3.5 Información de Desempeño (AED)</b>															
3.5.1	Límite de Programas Presupuestarios	AED-01	X	X	X	X		X			088	088			
3.5.2	Cumplimiento final de los programas presupuestarios o, en su caso, aquellos que fueron aprobados durante el ejercicio fiscal 2022	AED-02	X	X	X	X		X			089	089			
<b>4.5 Información Complementaria (AICO)</b>															
4.5.1	Relación de bienes muebles que componen el patrimonio municipal	AICO-01	X	X	X	X		X			097	121			
4.5.2	Relación de bienes inmuebles que componen el patrimonio municipal	AICO-02	X	X	X	X		X			122	127			
4.5.3	Reporte del ejercicio y destino del gasto federalizado y reintegros	AICO-03	X	X	X	X		X			128	128			
4.5.4	Programas y proyectos de inversión	AICO-04	X	X	X	X		X			129	130			
4.5.5	Indicadores de posturas fiscales	AICO-05	X	X	X	X		X			131	131			
4.5.6	Justificación de la diferencia negativa entre el ingreso y el gasto total del ejercicio	AICO-06	X	X	X	X		X			132	132			
4.5.7	Reporte de las contrataciones de servicios profesionales por honorarios realizados en el ejercicio	AICO-07	X	X	X	X		X			133	133			
<b>Otros (detalle):</b>															

*[Handwritten Signature]*  
C. JOSE ALVARO RODRIGUEZ RODRIGUEZ  
ENCARGADO DE DESPACHO  
AUTORIZADO

*[Handwritten Signature]*  
C.P. CINCUENTA Y DOS ROMAN  
CONTRALIBRO  
RUBEN

C.P. SHIRLEY SUAREZ CARVAJAL PÉREZ  
GERENTE DE ADMINISTRACIÓN Y FINANZAS  
ELABORO



ORGANISMO OPERADOR PARAMUNICIPAL DE AGUA POTABLE,  
ALCANTARILLADO Y SANEAMIENTO DESCENTRALIZADO DE LAS  
AUTORIDADES DEL AYUNTAMIENTO DE RIOVERDE, S.L.P.

# **TOMO I**

---

## **EJERCICIO FISCAL 2022**



ORGANISMO OPERADOR PARAMUNICIPAL DE AGUA POTABLE,  
ALCANTARILLADO Y SANEAMIENTO DESCENTRALIZADO DE LAS  
AUTORIDADES DEL AYUNTAMIENTO DE RIOVERDE, S.L.P.


# I. INFORMACIÓN CONTABLE EJERCICIO FISCAL 2022

ANEXO C-01

Cuenta Pública 2022					
ORGANISMO OPERADOR PARAMUNICIPAL AGUA PA Y SANEAM. DESCEN.-AUT. AYUN. RIOVERDE S.L.P.					
Estado de Situación Financiera					
Al 31 de Diciembre de 2022 - 2021					
ACTIVO	2022	2021	PASIVO	2022	2021
<b>Activo Circulante</b>			<b>Pasivo Circulante</b>		
Efectivo y Equivalentes	7,416,836	8,478,549	Cuentas por Pagar a Corto Plazo	2,416,935	2,215,407
Derechos a Recibir Efectivo o Equivalentes	6,721,331	5,667,193	Documentos por Pagar a Corto Plazo	0	0
Derechos a Recibir Bienes o Servicios	74,538	74,538	Porción a Corto Plazo de la Deuda Pública a Largo Plazo	0	0
Inventarios	0	0	Titulos y Valores a Corto Plazo	0	0
Almacenes	0	0	Pasivos Diferidos a Corto Plazo	0	0
Estimación por Pérdida o Deterioro de Activos Circulantes	3,144,832	2,497,473	Fondos y Bienes de Terceros en Garantía y/o Administración a Corto Plazo	395,899	395,899
Otros Activos Circulantes	0	0	Provisiones a Corto Plazo	0	0
<b>Total de Activos Circulantes</b>	<b>17,367,537</b>	<b>16,747,757</b>	Otros Pasivos a Corto Plazo	41,373	50,577
<b>Activo No Circulante</b>			<b>Total de Pasivos Circulantes</b>	<b>2,854,207</b>	<b>2,661,884</b>
Inversiones Financieras a Largo Plazo	0	0	<b>Pasivo No Circulante</b>		
Derechos a Recibir Efectivo o Equivalentes a Largo Plazo	0	0	Cuentas por Pagar a Largo Plazo	0	0
Bienes Inmuebles, Infraestructura y Construcciones en Proceso	108,522,906	106,522,906	Documentos por Pagar a Largo Plazo	0	0
Bienes Muebles	18,752,396	17,812,101	Deuda Pública a Largo Plazo	0	0
Activos Intangibles	1,244,886	1,244,886	Pasivos Diferidos a Largo Plazo	0	0
Depreciación, Deterioro y Amortización Acumulada de Bienes	-54,740,801	-49,809,483	Fondos y Bienes de Terceros en Garantía y/o en Administración a Largo Plazo	0	0
Activos Diferidos	0	0	Provisiones a Largo Plazo	0	0
Estimación por Pérdida o Deterioro de Activos no Circulantes	0	0	<b>Total de Pasivos No Circulantes</b>	<b>0</b>	<b>0</b>
Otros Activos no Circulantes	0	0	<b>Total del Pasivo</b>	<b>2,854,207</b>	<b>2,661,884</b>
<b>Total de Activos No Circulantes</b>	<b>71,813,387</b>	<b>75,770,410</b>			
<b>Total del Activo</b>	<b>89,180,924</b>	<b>92,518,167</b>			
			<b>HACIENDA PÚBLICA/PATRIMONIO</b>		
			<b>Hacienda Pública/Patrimonio Contribuido</b>		
			Aportaciones	12,320,018	12,320,018
			Donaciones de Capital	1,401,457	1,401,457
			Actualización de la Hacienda Pública/Patrimonio		
			<b>Hacienda Pública/Patrimonio Generado</b>		
			Resultados del Ejercicio (Ahorro/ Desahorro)	-3,523,566	-7,704,340
			Resultados de Ejercicios Anteriores	76,134,809	83,839,149
			Revalúos	0	0
			Reservas	0	0
			Rectificaciones de Resultados de Ejercicios Anteriores	0	0
			<b>Exceso o Insuficiencia en la Actualización de la Hacienda Pública/Patrimonio</b>		
			Resultado por Posición Monetaria		
			Resultado por Tenencia de Activos no Monetarios		
			<b>Total Hacienda Pública/Patrimonio</b>	<b>86,332,717</b>	<b>89,856,283</b>
			<b>Total del Pasivo y Hacienda Pública/Patrimonio</b>	<b>89,186,924</b>	<b>92,518,167</b>

Bajo protesta de decir verdad declaramos que los Estados Financieros y sus notas, son razonablemente correctos y son responsabilidad del emisor

  
C. JOSÉ ALVARO RODRÍGUEZ RODRÍGUEZ  
ENCARGADO DE DESPACHO  
AUTORIZÓ

  
C.P. CYNTHIA CEVALLOS ROMÁN  
CONTRALOR INTERNO  
REVISÓ

  
C.P. SHIRLEY GUADALUPE CARVAJAL PÉREZ  
GERENTE DE ADMINISTRACIÓN Y FINANZAS


ANEXO C-02

Cuenta Pública 2022		
ORGANISMO OPERADOR PARAMUNICIPAL AGUA.PA.Y SANEAM DESCEN AUT AYUN RIOVERDE SLP		
Estado de Actividades		
Del 1 de Enero al 31 de Diciembre de 2022 Y 2021		
	2022	2021
<b>INGRESOS Y OTROS BENEFICIOS</b>		
<b>Ingresos de la Gestión:</b>		
Impuestos	59,442,077	55,528,101
Cuotas y Aportaciones de Seguridad Social	0	0
Contribuciones de Mejoras	0	0
Derechos	0	0
Productos de Tipo Corriente	59,433,893	54,618,223
Aprovechamientos de Tipo Corriente	7,437	9,554
Ingresos por Venta de Bienes y Servicios	0	0
Ingresos no Comprendidos en las Fracciones de la Ley de Ingresos Causados en Ejercicios Fiscales Anteriores Pendientes de Liquidación o Pago	747	900,324
	0	0
<b>Participaciones, Aportaciones, Transferencias, Asignaciones, Subsidios y Otras Ayudas</b>	<b>1,358,691</b>	<b>2,295,651</b>
Participaciones y Aportaciones	1,358,691	2,295,651
Transferencia, Asignaciones, Subsidios y Otras Ayudas	0	0
<b>Otros Ingresos y Beneficios</b>	<b>722</b>	<b>0</b>
Ingresos Financieros	0	0
Incremento por Variación de Inventarios	722	0
Disminución del Exceso de Estimaciones por Pérdida o Deterioro u Obsolescencia	0	0
Disminución del Exceso de Provisiones	0	0
Otros Ingresos y Beneficios Varlos	0	0
	0	0
<b>Total de Ingresos y Otros Beneficios</b>	<b>60,801,489</b>	<b>57,823,752</b>
<b>GASTOS Y OTRAS PÉRDIDAS</b>		
<b>Gastos de Funcionamiento</b>	<b>50,517,546</b>	<b>49,504,113</b>
Servicios Personales	23,964,645	22,757,708
Materiales y Suministros	11,858,283	13,766,211
Servicios Generales	14,694,618	12,980,194
<b>Transferencia, Asignaciones, Subsidios y Otras Ayudas</b>	<b>1,754,146</b>	<b>1,282,244</b>
Transferencias Internas y Asignaciones al Sector Público	0	0
Transferencias al Resto del Sector Público	0	0
Subsidios y Subvenciones	0	0
Ayudas Sociales	0	0
Pensiones y Jubilaciones	0	0
Transferencias a Fideicomisos, Mandatos y Contratos Análogos	1,754,146	1,282,244
Transferencias a la Seguridad Social	0	0
Donativos	0	0
Transferencias al Exterior	0	0
<b>Participaciones y Aportaciones</b>	<b>0</b>	<b>0</b>
Participaciones	0	0
Aportaciones	0	0
Convenios	0	0
<b>Intereses, Comisiones y Otros Gastos de la Deuda Pública</b>	<b>0</b>	<b>0</b>
Intereses de la Deuda Pública	0	0
Comisiones de la Deuda Pública	0	0
Gastos de la Deuda Pública	0	0
Costo por Coberturas	0	0
Apoyos Financieros	0	0

ANEXO C-02

Cuenta Pública 2022		
ORGANISMO OPERADOR PARAMUNICIPAL AGUA PA Y SANEAMIENTO AYUN RIOVERDE SLP		
Estado de Actividades		
Del 1 de Enero al 31 de Diciembre de 2022 Y 2021		
<b>Otros Gastos y Pérdidas Extraordinarias</b>		
Estimaciones, Depreciaciones, Deterioros, Obsolescencia y Amortizaciones	4,292,301	5,253,522
	4,931,318	5,253,522
Provisiones		
Disminución de Inventarios	0	0
Aumento por Insuficiencia de Estimaciones por Pérdida o Deterioro y Obsolescencia	-646,638	0
	0	0
Aumento por Insuficiencia de Provisiones		
Otros Gastos	0	0
	7,621	0
<b>Inversión Pública</b>		
Inversión Pública no Capitalizable	7,761,062	9,488,213
	7,761,062	9,488,213
<b>Total de Gastos y Otras Pérdidas</b>	<b>64,325,055</b>	<b>65,528,093</b>
<b>Resultados del Ejercicio (Ahorro/Desahorro)</b>	<b>3,523,566</b>	<b>-7,704,340</b>

Bajo protesta de decir verdad declaramos que los Estados Financieros y sus notas, son razonablemente correctos y son responsabilidad del emisor.



C. JOSÉ ALVARO RODRÍGUEZ RODRÍGUEZ  
ENCARGADO DE DESPACHO  
AUTORIZÓ




C.P. CINTHYA CEVALLOS ROMÁN  
CONTROLADOR INTERNO  
REVISÓ



C.P. SHIRLEY GUADALUPE CARVAJAL PÉREZ  
GERENTE DE ADMINISTRACIÓN Y FINANZAS  
ELABORÓ

Cliente Pública 2022 <b>ORGANISMO OPERADOR PARAMUNICIPAL AGUA POTABLE Y SANEAMIENTO, A.M.T. AYUN. RIOVERDE S.L.P.</b> Estado de Variación en la Hacienda Pública Del 1 de Enero al 31 de Diciembre de 2021					
CONCEPTO	Hacienda Pública/ Patrimonio Contribuido	Hacienda Pública/ Patrimonio Generado de Ejercicios Anteriores	Hacienda Pública/ Patrimonio Generado del Ejercicio	Exceso o Insuficiencia en la Actualización de la Hacienda Pública / Patrimonio	TOTAL
<b>HACIENDA PÚBLICA/PATRIMONIO CONTRIBUIDO NETO 2021</b>	13,721,475	0	0	0	13,721,475
Aportaciones	12,320,018	0	0	0	12,320,018
Donaciones de Capital	1,401,457	0	0	0	1,401,457
Actualización de la Hacienda Pública/Patrimonio	0	0	0	0	0
<b>HACIENDA PÚBLICA/PATRIMONIO GENERADO NETO 2021</b>	83,839,149	-7,704,340	0	0	76,134,809
Resultados del Ejercicio (Ahorro/Desahorro)	83,839,149	-7,704,340	0	0	-7,704,340
Revaluación	0	0	0	0	83,839,149
Reservas	0	0	0	0	0
Rectificaciones de Resultados de Ejercicios Anteriores	0	0	0	0	0
<b>EXCESO O INSUFICIENCIA EN LA ACTUALIZACIÓN DE LA HACIENDA PÚBLICA/PATRIMONIO NETO 2021</b>	0	0	0	0	0
Resultado por Posición Monetaria	0	0	0	0	0
Resultado por Tenencia de Activos no Monetarios	0	0	0	0	0
<b>HACIENDA PÚBLICA/PATRIMONIO NETO FINAL 2021</b>	13,721,475	83,839,149	-7,704,340	0	89,856,283
<b>CAMBIOS EN LA HACIENDA PÚBLICA/PATRIMONIO CONTRIBUIDO NETO 2022</b>	0	0	0	0	0
Aportaciones	0	0	0	0	0
Donaciones de Capital	0	0	0	0	0
Actualización de la Hacienda Pública/Patrimonio	0	0	0	0	0
<b>VARIACIONES DE LA HACIENDA PÚBLICA / PATRIMONIO GENERADO NETO 2022</b>	-7,704,340	4,180,774	-3,523,566	0	-3,523,566
Resultados del Ejercicio (Ahorro/Desahorro)	0	-3,523,566	0	0	-3,523,566
Revaluación	-7,704,340	7,704,340	0	0	0
Reservas	0	0	0	0	0
Rectificaciones de Resultados de Ejercicios Anteriores	0	0	0	0	0
<b>CAMBIOS EN EL EXCESO O INSUFICIENCIA EN LA ACTUALIZACIÓN DE LA HACIENDA PÚBLICA/PATRIMONIO NETO 2022</b>	0	0	0	0	0
Resultado por Posición Monetaria	0	0	0	0	0
Resultado por Tenencia de Activos no Monetarios	0	0	0	0	0
<b>HACIENDA PÚBLICA / PATRIMONIO NETO FINAL 2022</b>	13,721,475	76,134,809	-3,523,566	0	86,332,717

Bajo protesta de decir verdad declaramos que los Estados Financieros y sus flujos son razonablemente correctos y firmamos en el lugar del emisor



C. JOSE ALVARO RODRIGUEZ RODRIGUEZ  
ENCARGADO DE DESPACHO  
AUTORIZADO



C.P. CYNTHIA CEVALLOS ROMAN  
CONTRALOR INTERNO  
REVISOR



C.P. SHIRLEY GUADALUPE CARVAJAL PEREZ  
GERENTE DE ADMINISTRACIÓN Y FINANZAS  
ELABORÓ

ANEXO C-04


**Cuenta Pública 2022**  
**ORGANISMO OPERADOR PARAMUNICIPAL AGUA PA Y SANEAMIENTO AYUN RIOVERDE SLP**  
**Estado de Cambios en la Situación Financiera**  
**Del 1 de Enero al 31 de diciembre de 2022**

Concepto	Origen (2022-2021)	Aplicación
<b>ACTIVO</b>	<b>5,993,031</b>	<b>2,661,789</b>
<b>Activo Circulante</b>	-	+
	<b>1,061,713</b>	<b>1,681,493</b>
Efectivo y Equivalentes	1,061,713	0
Derechos a Recibir Efectivo o Equivalentes	0	1,034,134
Derechos a Recibir Bienes o Servicios	0	0
Inventarios	0	0
Almacenes	0	0
Estimación por Pérdida o Deterioro de Activos Circulantes	0	647,360
Otros Activos Circulantes	0	0
	0	0
<b>Activo No Circulante</b>	<b>4,931,318</b>	<b>980,295</b>
Inversiones Financieras a Largo Plazo	0	0
Derechos a Recibir Efectivo o Equivalentes a Largo Plazo	0	0
Bienes Inmuebles, Infraestructura y Construcciones en Proceso	0	0
Bienes Muebles	0	0
Activos Intangibles	0	980,295
Depreciación, Deterioro y Amortización Acumulada de Bienes	0	0
Activos Diferidos	4,931,318	0
Estimación por Pérdida o Deterioro de Activos no Circulantes	0	0
Otros Activos no Circulantes	0	0
	0	0
<b>PASIVO</b>	<b>(2022-2021)</b>	<b>+</b>
<b>Pasivo Circulante</b>	<b>201,527</b>	<b>9,204</b>
Cuentas por Pagar a Corto Plazo	201,527	0
Documentos por Pagar a Corto Plazo	0	0
Porción a Corto Plazo de la Deuda Pública a Largo Plazo	0	0
Títulos y Valores a Corto Plazo	0	0
Pasivos Diferidos a Corto Plazo	0	0
Fondos y Bienes de Terceros en Garantía y/o Administración a Corto Plazo	0	0
Provisiones a Corto Plazo	0	0
Otros Pasivos a Corto Plazo	0	9,204
<b>Pasivo No Circulante</b>	<b>0</b>	<b>0</b>
Cuentas por Pagar a Largo Plazo	0	0
Documentos por Pagar a Largo Plazo	0	0
Deuda Pública a Largo Plazo	0	0
Pasivos Diferidos a Largo Plazo	0	0
Fondos y Bienes de Terceros en Garantía y/o en Administración a Largo Plazo	0	0
Provisiones a Largo Plazo	0	0

ANEXO C-04

Cuenta Pública 2022		
ORGANISMO OPERADOR PARAMUNICIPAL AGUA PA Y SANEAMIENTO DESCEN AUT AYUN RIOVERDE SLP		
Estado de Cambios en la Situación Financiera		
Del 1 de Enero al 31 de diciembre de 2022		
Concepto	Origen	Aplicación
<b>HACIENDA PÚBLICA/ PATRIMONIO</b>	<b>4,180,774</b>	<b>7,704,340</b>
Hacienda Pública/Patrimonio Contribuido	0	0
Aportaciones	0	0
Donaciones de Capital	0	0
Actualización de la Hacienda Pública / Patrimonio	0	0
<b>Hacienda Pública/Patrimonio Generado</b>	<b>4,180,774</b>	<b>7,704,340</b>
Resultados del Ejercicio (Ahorro / Desahorro)	4,180,774	0
Resultados de Ejercicios Anteriores	0	7,704,340
Revalúos	0	0
Reservas	0	0
Rectificaciones de Resultados de Ejercicios Anteriores	0	0
<b>Exceso o Insuficiencia en la Actualización de la Hacienda Pública/Patrimonio</b>	<b>0</b>	<b>0</b>
Resultado por Posición Monetaria	0	0
Resultado por Tenencia de Activos no Monetarios	0	0

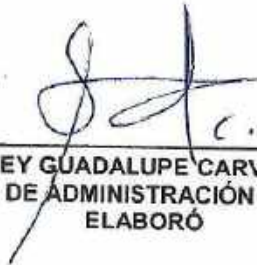
Bajo protesta de decir verdad declaramos que los Estados Financieros y sus notas, son razonablemente correctos y son responsabilidad del emisor.



C. JOSÉ ALVARO RODRÍGUEZ RODRÍGUEZ  
ENCARGADO DE DESPACHO  
AUTORIZÓ



C.P. CINTHYA CEVALLOS ROMÁN  
CONTRALOR INTERNO  
REVISÓ



C.P. SHIRLEY GUADALUPE CARVAJAL PÉREZ  
GERENTE DE ADMINISTRACIÓN Y FINANZAS  
ELABORÓ

ANEXO C-05

Cuenta Pública 2022		
<b>ORGANISMO OPERADOR PARAMUNICIPAL AGUA PA Y SANEA. DESCEN. AUT. AYUN. RIOVERDE S.L.P.</b>		
Estado de Flujos de Efectivo		
Del 1 de Enero al 31 de Diciembre de 2022 y 2021		
Concepto	2022	2021
<b>Flujos de Efectivo de las Actividades de Operación</b>		
<b>Origen</b>		
Impuestos	60,800,768	57,823,752
Cuotas y Aportaciones de Seguridad Social	0	0
Contribuciones de mejoras	0	0
Derechos	0	0
Productos	59,433,893	54,618,223
Aprovechamientos	7,437	9,554
Ingresos por Venta de Bienes y Prestación de Servicios	0	0
Participaciones, Aportaciones, Convenios, Incentivos Derivados de la Colaboración Fiscal y Fondos Distintos de Aportaciones	747	900,324
Aportaciones	1,358,691	2,295,651
Transferencias, Asignaciones, Subsidios y Subvenciones, y Pensiones y Jubilaciones	0	0
Otros Origenes de Operación	0	0
<b>Aplicación</b>		
Servicios Personales	53,121,124	53,744,435
Materiales y Suministros	23,964,645	22,323,610
Servicios Generales	11,858,283	13,853,347
Transferencias Internas y Asignaciones al Sector Público	14,694,618	12,980,194
Transferencias al resto del Sector Público	0	0
Subsidios y Subvenciones	0	0
Ayudas Sociales	0	0
Pensiones y Jubilaciones	0	0
Transferencias a Fideicomisos, Mandatos y Contratos Análogos	1,754,146	1,282,244
Transferencias a la Seguridad Social	0	0
Donativos	0	0
Transferencias al Exterior	0	0
Participaciones	0	0
Aportaciones	0	0
Convenios	0	0
Otras Aplicaciones de Operación	0	0
	849,431	3,305,041
<b>Flujos Netos de Efectivo por Actividades de Operación</b>	<b>7,679,644</b>	<b>4,079,317</b>
<b>Flujos de Efectivo de las Actividades de Inversión</b>		
<b>Origen</b>		
Bienes Inmuebles, Infraestructura y Construcciones en Proceso	0	0
Bienes Muebles	0	0
Otros Origenes de Inversión	0	0
<b>Aplicación</b>		
Bienes Inmuebles, Infraestructura y Construcciones en Proceso	8,741,357	10,613,473
Bienes Muebles	7,761,062	9,741,404
Otras Aplicaciones de Inversión	980,295	872,069
	0	0
<b>Flujos Netos de Efectivo por Actividades de Inversión</b>	<b>-8,741,357</b>	<b>-10,613,473</b>

Cuenta Pública 2022		
ORGANISMO OPERADOR PARAMUNICIPAL AGUA.PA Y SANEA. DESCEN. AUT. AYUN. RIOVERDE S.L.P.		
Estado de Flujos de Efectivo		
Del 1 de Enero al 31 de Diciembre de 2022 y 2021		
Concepto	2022	2021
<b>Flujo de Efectivo de las Actividades de Financiamiento</b>		
<b>Origen</b>		
Endeudamiento Neto	0	0
Interno	0	0
Externo	0	0
Otros Origenes de Financiamiento	0	0
<b>Aplicación</b>		
Servicios de la Deuda	0	0
Interno	0	0
Externo	0	0
Otras Aplicaciones de Financiamiento	0	0
<b>Flujos netos de Efectivo por Actividades de Financiamiento</b>	<b>0</b>	<b>0</b>
<b>Incremento/Disminución Neta en el Efectivo y Equivalentes al Efectivo</b>	<b>-1,061,713</b>	<b>-6,534,156</b>
Efectivo y Equivalentes al Efectivo al inicio del Ejercicio	8,478,549	15,012,705
Efectivo y Equivalentes al Efectivo al final del Ejercicio	7,416,836	8,478,549

Bajo protesta de decir verdad declaramos que los Estados Financieros y sus notas, son razonablemente correctos y son responsabilidad del emisor.

  
C. JOSÉ ALVARO RODRÍGUEZ RODRÍGUEZ  
ENCARGADO DE DESPACHO  
AUTORIZÓ


  
C.P. CINTHYA CEVALLOS ROMÁN  
CONTRALOR INTERNO  
REVISÓ

  
C.P. SHIRLEY GUADALUPE CARVAJAL PÉREZ  
GERENTE DE ADMINISTRACIÓN Y FINANZAS  
ELABORÓ




Cuenta Pública 2022 ORGANISMO OPERADOR PARAMUNICIPAL AGUA PA Y SANEA. DESCEN. AUT. AYUN. RIOVERDE S.L.P. Estado Analítico del Activo Del 1 de Enero al 31 de Diciembre de 2022 (Pesos)					
Concepto	Saldo Inicial 1	Cargos del Periodo 2	Abonos del Periodo 3	Saldo Final 4 = (1+2-3)	Variación del Periodo (4-1)
<b>ACTIVO</b>					
<b>Activo Circulante .</b>	<b>16,747,757</b>	<b>202,254,441</b>	<b>201,634,661</b>	<b>17,367,537</b>	<b>619,780</b>
Efectivo y Equivalentes	8,478,549	128,310,776	129,372,489	7,416,836	-1,061,713
Derechos a Recibir Efectivo o Equivalentes	5,697,198	89,567,420	88,533,286	6,731,331	1,034,134
Derechos a Recibir Bienes o Servicios	74,538	3,658,614	3,658,614	74,538	0
Inventarios	0	0	0	0	0
Almacenes	2,497,473	717,632	70,272	3,144,832	647,360
Estimación por Pérdida o Deterioro de Activos Circulantes	0	0	0	0	0
Otros Activos Circulantes	0	0	0	0	0
<b>Activo No Circulante</b>	<b>75,770,410</b>	<b>8,741,357</b>	<b>12,692,380</b>	<b>71,819,387</b>	<b>-3,951,023</b>
Inversiones Financieras a Largo Plazo	0	0	0	0	0
Derechos a Recibir Efectivo o Equivalentes a Largo Plazo	0	0	0	0	0
Bienes Inmuebles, Infraestructura y Construcciones en Proceso	106,522,906	7,273,472	7,273,472	106,522,906	0
Bienes Muebles	17,812,101	980,295	0	18,792,396	980,295
Activos Intangibles	1,244,886	0	0	1,244,886	0
Depreciación, Deterioro y Amortización Acumulada de Bienes	-49,809,483	0	-4,931,318	-54,740,801	-4,931,318
Activos Diferidos	0	487,591	487,591	0	0
Estimación por Pérdida o Deterioro de Activos no Circulantes	0	0	0	0	0
Otros Activos no Circulantes	0	0	0	0	0
<b>TOTAL DEL ACTIVO</b>	<b>92,518,167</b>	<b>210,995,799</b>	<b>214,327,042</b>	<b>89,186,924</b>	<b>-3,331,243</b>

Bajo protesta de decir verdad declaramos que los Estados Financieros y sus Notas son razonablemente correctos y responsabilidad del emisor

  
C. JOSÉ ALVARO RODRÍGUEZ RODRÍGUEZ  
ENCARGADO DE DESPACHO  
AUTORIZÓ

  
C.R. CINTHYA CEVALLOS ROMÁN  
CONTRALOR INTERNO  
REVISÓ

  
C.P. SHIRLEY GUADALUPE CARVAJAL PÉREZ  
GERENTE DE ADMINISTRACIÓN Y FINANZAS  
ELABORÓ

Notas a los Estados Financieros / Notas de Desglose  
Notas al Estado de Situación Financiera

Activo  
Efectivo y Equivalentes

Fondos con Afectación Específica		Nombre de la cuenta	Tipo	Monto
Cuenta				
CAJA RECAUDACIÓN				
1111-1-02		Cajero Automático		11,291.14
FONDO FIJO				
1111-2-05		Cajero Automático - Dalila María Leverman Carrera		20,000.00
BANCOS TESORERIA				
BANCOS GASTO CORRIENTE				
1112-1-001		Banorte 0850037513 Gasto corriente		1,730,543.77
1112-1-004		Banorte Ingresos TPV - Internet		4,894,879.33
BANCOS GASTO FEDERALIZADO				
1112-2-004		Banorte cta 1207683940 PRODDER		728,411.86
DEPOSITOS DE FONDOS DE TERCEROS EN GARANTIA Y/O ADMINISTRACIÓN				
1116-1-03		C.F.E. Suministro de Servicios básicos (Pozo la Trinidad)		11,026.16
1116-1-04		C.F.E. Suministro de Servicios básicos (Cisterna la Ilusión)		1,060.44
1116-1-05		C.F.E. Suministro de Servicios básicos (Pozo No. 10)		14,157.00
1116-1-06		C.F.E. Suministro de Servicios básicos (Pozo No. 10)		5,465.88
		<b>Total</b>		<b>\$ 7,416,835.58</b>

Inversiones financieras

Cuenta	Nombre de la cuenta	Tipo	Monto	Clasificación a corto y largo plazo		
				Menor a 90 días	Menor a 180 días	Mayor o igual a 365 días
		Total	0.00			

Bejo protesta de decir verdad declaramos que los Estados Financieros y sus notas, son razonablemente correctos y son responsabilidad del emisor.

C. JOSÉ ALVARO RODRÍGUEZ RODRÍGUEZ  
ENCARGADO DE DESPACHO  
AUTORIZO

C. CINTHYA REYALLOS ROMÁN  
CONTRALOR INTERNO  
REVISO

C. P. SHIRLEY GUADALUPE CARVAJAL PÉREZ  
GERENTE DE ADMINISTRACIÓN Y FINANZAS  
ELABORO

**Notas a los Estados Financieros / Notas de Desglose**

Anexo C-08

Notas al Estado de Situación Financiera

Activo

Derechos a Recibir Efectivo y Equivalentes y Bienes o Servicios a Recibir

Ingresos por Recuperar a Corto Plazo

Cuenta	Nombre de la cuenta	Monto	Importe pendiente de cobro					Montos sujetos a algún tipo de juicio	
			2021	2020	2019	2018	2017	Tipo	Factibilidad de cobro
1124	Ingresos por Recuperar a Corto Plazo		-	-	-	-	-		

Bajo protesta de decir verdad declaramos que los Estados Financieros y sus notas, son razonablemente correctos y son responsabilidad del emisor.



C. JOSÉ ALVARO RODRÍGUEZ RODRÍGUEZ  
ENCARGADO DE DESPACHO  
AUTORIZO



C.P. CINTHYA CEVALLOS ROMÁN  
CONTRALOR INTERNO  
REVISÓ



C.P. SHIRLEY GUADALUPE CARVAJAL PÉREZ  
GERENTE DE ADMINISTRACIÓN Y FINANZAS  
ELABORÓ



Anexo C-09

**Notas a los Estados Financieros / Notas de Desglose**

Notas al Estado de Situación Financiera


Activo

Inversiones Financieras

Fideicomisos, Mandatos y Contratos Análogos

Cuenta	Nombre de la cuenta	Monte	Tipo	Características	Nombre del Fideicomiso	Objeto del Fideicomiso
"EL PRESENTE FORMATO NO FUE UTILIZADO, EN RAZÓN DE QUE LA INFORMACIÓN REQUERIDA NO ES APLICABLE A ESTA ENTIDAD."						
		Total:				
		0.00				

Bajo protesta de decir verdad declaramos que los Estados Financieros y sus notas, son razonablemente correctos y son responsabilidad del emisor.



C. JOSÉ ALVARO RODRÍGUEZ RODRÍGUEZ  
ENCARGADO DE DESPACHO  
AUTORIZÓ



C.P. CINTHYA CEVALLOS ROMÁN  
CONTRALOR INTERNO  
REVISÓ



C.P. SHIRLEY GUADALUPE CARVAJAL PÉREZ  
GERENTE DE ADMINISTRACIÓN Y FINANZAS  
ELABORÓ



Anexo C-10

**Notas a los Estados Financieros / Notas de Desglose**

Notas al Estado de Situación Financiera


Activo

Inversiones Financieras (Fideicomisos)


Participaciones y Aportaciones de Capital

Cuenta	Nombre de la cuenta	Monto	Tipo	Ente público
<b>"EL PRESENTE FORMATO NO FUE UTILIZADO, EN RAZÓN DE QUE LA INFORMACIÓN REQUERIDA NO ES APLICABLE A ESTA ENTIDAD."</b>				
	<b>Total</b>	<b>0.00</b>		


Bajo protesta de decir verdad declaramos que los Estados Financieros y sus notas, son razonablemente correctos y son responsabilidad del emisor.



**C. JOSÉ ALVARO RODRÍGUEZ RODRÍGUEZ**  
ENCARGADO DE DESPACHO  
AUTORIZÓ



**C.P. CINTHYA CEVALLOS ROMÁN**  
CONTRALOR INTERNO  
REVISÓ



**C.P. SHIRLEY GUADALUPE CARVAJAL PÉREZ**  
GERENTE DE ADMINISTRACIÓN Y FINANZAS  
ELABORÓ



**Notas a los Estados Financieros / Notas de Desglose**

Notas al Estado de Situación Financiera

Activo

Elementos Muebles, Inmuebles e Intangibles

Anexo C-11

Nombre de la Cuenta	MOI	Pend deprec	Depreciación del elemento	Acumulado	Procedimiento
<b>Bienes Muebles e Inmuebles</b>					
<b>TERRENOS</b>					
Terreno Centenario 226					
Terreno Quezada S/N	63,526.91				
Terreno Damián Carmona S/N Pte Carmen	24,570.56				En línea recta
Terreno PTAR	4,900.00				En línea recta
Predio de 160 m2 con Pozo en 46, Lote 7 Manzana XXIV Frac. La Trinidad, el Refugio Cd. Fdz.	3,166,830.87				En línea recta
<b>TOTAL DE TERRENOS</b>	<b>850,000.60</b>				En línea recta
	4,129,428.34				
<b>EDIFICIOS NO RESIDENCIALES</b>					
Edificio Almacén Los Pinos					
Lote del Mpio.	2,432,135.17	955,236.16	123,606.76	1,476,899.01	En línea recta
	978.56				En línea recta
<b>TOTAL DE EDIFICIOS NO RESIDENCIALES</b>	<b>18,117.92</b>				En línea recta
	2,451,231.54	955,236.16		1,476,899.01	
<b>INFRAESTRUCTURA DE AGUA, ALCANTARILLADO Y SANEAMIENTO</b>					
<b>OBRAS EN OPERACIÓN AGUA POTABLE</b>					
O/En/O Rehabilitación Pozo 10					
O/En/O Saldó Inic. May 93	0.62				
O/En/O B. Los Angeles Dic 93	2,809.14				En línea recta
O/En/O Calle Elcano Dic 93	2,014.04				En línea recta
O/En/O Cendi Dic 93	583.28				En línea recta
O/En/O Pastora Dic 93	1,029.48				En línea recta
O/En/O La Cantera Etc 93	1,026.85				En línea recta
O/En/O Fracc. Sta F. Dic 93	366.03				En línea recta
O/En/O Paso San Antonio Dic 93	9,112.37				En línea recta
O/En/O Sr. José Flores Dic 93	\$1,432.97				En línea recta
O/En/O La Tapona Dic 93	5,272.78				En línea recta
O/En/O Medio Sr. Juan Dic 93	3,305.64				En línea recta
O/En/O Col Nva PDC Dic 93	11,829.67				En línea recta
O/En/O Aforo Sr. Antonio Jun 94	6,788.59				En línea recta
O/En/O Aforo Sr. Jos. F. Jun 94	6,445.80				En línea recta
O/En/O Aforo La Tapona Jun 94	215.72				En línea recta
O/En/O El Charco Jun-Jul 94	423.48				En línea recta
O/En/O Circuito PDC-RV Dic 94	5,511.60				En línea recta
O/En/O Fracc. Sta F. Dic 94	22,949.99				En línea recta
O/En/O C. Sr. Juan Nva PDC Dic 94	13,978.72				En línea recta
O/En/O C. Vlc. Sta. Julia Dic 94	15,538.95				En línea recta
O/En/O Isla San Pablo Dic 94	2,265.60				En línea recta
O/En/O Fracc. La Piedad Dic 94	6,139.67				En línea recta
O/En/O 2a Miv Quezada Dic 94	3,632.75				En línea recta
O/En/O Ma. Dol. A. Nerva Dic 94	1,921.78				En línea recta
O/En/O Proh. Gama Dic 94	515.98				En línea recta
O/En/O Fracc. Sta Fe Oct 95	9,423.05				En línea recta
O/En/O Isla San Pablo Oct 95	24.53				En línea recta
O/En/O Fracc. El Quiso Oct 95	87.03				En línea recta
O/En/O Ma. Asunción Oct 95	184.48				En línea recta
O/En/O Circuito PDC-RV Oct 95	356.62				En línea recta
O/En/O Bordo Blanco Oct 95	72.19				En línea recta
O/En/O Ojo Agua Seco Oct 95	16,409.50				En línea recta
O/En/O Chapaderes Oct 95	1,195.30				En línea recta
O/En/O Sr. Sebastián Oct 95	1,970.37				En línea recta
O/En/O Frac. La Ilusión Oct 95	8,190.58				En línea recta
O/En/O Quezada Dic 96	13,150.41				En línea recta
O/En/O El Charco Dic 96	3,474.60				En línea recta
O/En/O Circuito PDC-RV Dic 96	407.87				En línea recta
O/En/O Bordo Blanco Dic 96	3,911.86				En línea recta
O/En/O Sr. Sebastián Dic 96	265.57				En línea recta
O/En/O Sr. Diego Dic 96	1,638.35				En línea recta
O/En/O Sr. Martín Dic 96	115,847.13				En línea recta
O/En/O Cam. Sr. Diego Dic 96	109,932.03				En línea recta
O/En/O La Tapona Dic 96	7,804.94				En línea recta
O/En/O Tanque Elevado Dic 96	649.28				En línea recta
O/En/O Sr. José Flores Dic 96	48,339.96				En línea recta
O/En/O Agua Potable Sep 97	438.74				En línea recta
O/En/O Agua Potable Jul 98	65,147.30	34,365.20			En línea recta
O/En/O Ampl. y Rehab.	48,597.09	26,376.41		30,782.10	En línea recta
O/En/O Rehab. Pozo 17	250,722.63	136,649.83		22,020.67	En línea recta
O/En/O Mejora de la Eficien.	25,482.99	13,888.23		114,078.60	En línea recta
O/En/O Rehab. Pozo S. Martín	70,897.86	38,639.34		11,594.76	En línea recta
O/En/O Rehab. Pozo S. Diego	4,104.38	2,503.67		32,258.53	En línea recta
O/En/O Ampl. Línea de Agua	75,841.26	46,263.17		1,600.71	En línea recta
O/En/O Tanque Elevado P.D.C.	17,051.50	10,401.42		29,578.09	En línea recta
O/En/O Rehab. L.C. C. Quezada	2,577.28	1,572.14		6,650.09	En línea recta
O/En/O Rehab. LCA calle Gama	1,980.53	1,208.12		1,005.14	En línea recta
O/En/O Rehab. Pozo 2	33,623.99	20,510.64		772.41	En línea recta
O/En/O Oficina Operativa	237,895.86	145,116.47		13,313.36	En línea recta
O/En/O A. Nerva-Zapata ESM dic	2,064.87	1,259.37		92,779.38	En línea recta
OBRA EN OPERACIÓN AGUA POTABLE	2,151.16	1,312.21		805.30	En línea recta
OBRA EN OPERACIÓN AGUA POTABLE	12,251.75	7,473.57		838.95	En línea recta
OBRA EN OPERACIÓN AGUA POTABLE	1,276,493.21	778,660.86		4,778.18	En línea recta
OBRA EN OPERACIÓN AGUA POTABLE	11,171.28	6,814.48		497,832.35	En línea recta
OBRA EN OPERACIÓN AGUA POTABLE	56,620.48	34,538.49		4,356.80	En línea recta
OBRA EN OPERACIÓN AGUA POTABLE	134,202.17	81,863.33		22,081.99	En línea recta
OBRA EN OPERACIÓN AGUA POTABLE	4,911.18	2,995.82		52,338.85	En línea recta
OBRA EN OPERACIÓN AGUA POTABLE	30,526.99	18,621.67		1,215.36	En línea recta
OBRA EN OPERACIÓN AGUA POTABLE	6,515.38	3,974.38		11,905.53	En línea recta
OBRA EN OPERACIÓN AGUA POTABLE	9,922.50	6,052.73		2,541.00	En línea recta
OBRA EN OPERACIÓN AGUA POTABLE	104,113.33	63,510.96		3,849.78	En línea recta
OBRA EN OPERACIÓN AGUA POTABLE	5,874.85	3,583.66		40,605.37	En línea recta
OBRA EN OPERACIÓN AGUA POTABLE	117,558.01	71,710.38		2,291.19	En línea recta
OBRA EN OPERACIÓN AGUA POTABLE	16,820.89	10,250.74		45,842.62	En línea recta
OBRA EN OPERACIÓN AGUA POTABLE	23,804.26	14,520.60		6,560.15	En línea recta
OBRA EN OPERACIÓN AGUA POTABLE	14,981.72	10,358.05		2,283.60	En línea recta
OBRA EN OPERACIÓN AGUA POTABLE	30,953.70	18,881.76		6,622.87	En línea recta
OBRA EN OPERACIÓN AGUA POTABLE	7,742.04	4,722.64		12,071.94	En línea recta
OBRA EN OPERACIÓN AGUA POTABLE	114,588.45	69,898.96		3,018.37	En línea recta
FLORES DE NARANJO (COFRADIA)	36,665.91	22,366.21		44,689.50	En línea recta
CONSTRUCCIÓN BOCAS DE TORMENTAS	72,630.89	44,304.84		14,229.71	En línea recta
				28,326.05	En línea recta

LCA CALLE SAN MIGUEL				
LCA FRAC. LOS PINOS	6,836.67	4,170.38	2,666.31	En línea recta
LCA COL LA ESPERANZA II	7,096.04	4,320.52	2,767.46	En línea recta
REHAB. LINEA PRINCIPAL DE APISSTEZ, POZOS	67,132.89	40,963.26	26,189.63	En línea recta
CONS. LA CONJ. HAB. CARLOS J. BARRIOS	1,583,867.03	965,158.89	617,708.14	En línea recta
AMPL. LCA A ORILLAS DEL CANAL No. 5 ESM	111,998.83	68,319.28	43,679.54	En línea recta
LINEA DE CONDUCC. PASO DE LOS HERREROS	7,213.50	4,827.24	3,086.27	En línea recta
AMPL. LCA ESC. 2A. PRIV. EMILIANO ZAPATA MDC	1,653,301.92	1,008,656.17	644,865.75	En línea recta
LINEA DE AGUA EJERC. 2012	5,209.80	3,177.98	2,031.82	En línea recta
OBRA LINEA CENTRAL DE AGUA DE PASTORA	1,029,889.08	628,232.34	401,655.74	En línea recta
INSTALACION DE TOMA DE AGUA Y MEDIDORES SANTA RITA Y SAN FRANCISCO	161,648.00	98,605.28	63,042.72	En línea recta
SUBSTITUCION DE LINEA CENTRAL DE AGUA POTABLE ZONA DE POZOS - TANQUE ELEVADO	493,679.63	301,144.57	192,535.06	En línea recta
INTRODUCCION DE LINEA DE AGUA COFRADIA GRANDE ZAP URBANO	10,555,151.85	7,124,727.36	4,430,424.29	En línea recta
PROY. E.E.C. INTEGRAL PROV. DE AGUA EL NACIMIENTO	2,093,006.49	1,372,279.38	860,727.11	En línea recta
OBRAS EN OPERACION AGUA POTABLE	861,886.24	711,056.15	450,830.09	En línea recta
	22,001,368.69	14,091,802.00	7,415,326.47	
<b>OBRAS EN OPERACION ALCANTARILLADO</b>				
O/En/O Calle Bravo Dic 93				
O/En/O C. Insurgentes Dic 93	27,821.69			
O/En/O Cendi Dic 93	6,082.99			En línea recta
O/En/O Valle Florido Dic 93	686.32			En línea recta
O/En/O Fracc Sta Fe Dic 93	410.52			En línea recta
O/En/O Col Unión Dic 93	6,074.91			En línea recta
O/En/O Mdo San Juan Dic 93	2,457.75			En línea recta
O/En/O Cruce Blvd-Ebano Dic 94	7,859.80			En línea recta
O/En/O Prol. Bve. Flor Domo D94	615.81			En línea recta
O/En/O Fracc Sta Fe Dic 94	5,364.16			En línea recta
O/En/O Priv de Gama Dic 94	20,968.07			En línea recta
O/En/O Tabasco-5m Luis Dic 94	699.33			En línea recta
O/En/O Victoria Sta Julia D94	5,799.23			En línea recta
O/En/O 2a Priv Quezada Dic 94	555.89			En línea recta
O/En/O Ma Dolores-Norvo Dic 94	1,021.01			En línea recta
O/En/O Flor Durazno Oct 95	7,062.81			En línea recta
O/En/O La Ilusion Dic 96	65.68			En línea recta
O/En/O Fracc Margaritas Dic 96	1,453.36			En línea recta
O/En/O A. Manríquez Dic 96	2,841.95			En línea recta
O/En/O A. Cent-Pglla Dic 96	1,677.90			En línea recta
O/En/O H. Nacozeri-Cent Dic 96	5,396.88			En línea recta
O/En/O Drenaje Seo 97	2,252.45			En línea recta
O/En/O Drenaje Jul 98	70,240.56	42,846.74	27,393.82	En línea recta
O/En/O Ampl. y Rehab. LCD	3,339.59	2,037.03	1,302.36	En línea recta
O/En/O Rehab. LCD C.Bosque	11,548.33	7,044.48	4,503.85	En línea recta
O/En/O Rehab. C.Guadalupe	48,309.17	29,407.59	18,901.58	En línea recta
O/En/O Rehab. C.Independencia	10,978.84	6,697.11	4,281.76	En línea recta
O/En/O Rehab. C.Centenario	1,812.47	1,105.61	706.86	En línea recta
O/En/O Rehab. C.Bravo	969,218.20	591,223.10	377,995.10	En línea recta
O/En/O Rehab. C.Aldama	8,259.04	5,038.03	3,221.03	En línea recta
O/En/O Rehab. C.Madero	13,600.06	8,294.04	5,304.02	En línea recta
O/En/O Rehab. Av. Verastegui	35,183.09	21,461.69	13,721.41	En línea recta
O/En/O Ampl. Línea Drenaje	28,578.16	17,432.68	11,145.48	En línea recta
O/En/O Rehab. LD C.Gama	905.11	552.32	352.99	En línea recta
O/En/O Rehab. LD C. Quezada	2,011.56	1,227.05	784.51	En línea recta
O/En/O Rehab. Bravo-Madero-Ins	8,119.39	4,952.83	3,166.56	En línea recta
O/En/O Ampl. Línea Drenaje dic	1,630.00	1,006.50	643.50	En línea recta
O/En/O Colector Nte. Est.1	4,335.29	2,644.53	1,690.76	En línea recta
O/En/O Rehab. Gallardo(Juárez-Madero) 05	79,115.90	48,260.45	30,855.04	En línea recta
O/En/O Rehab. Juárez(Serapio-Centenario) 05	29,763.75	18,155.88	11,602.86	En línea recta
O/En/O Rehab. Gabriel Martínez 05	66,171.56	40,364.65	25,806.91	En línea recta
O/En/O Rehab. Gallardo(Juan Barnera-Juárez	181,923.45	110,973.91	70,950.15	En línea recta
O/En/O Rehab. Juárez(Bilgarrain-Adolfo Mate	96,444.93	58,831.41	37,613.52	En línea recta
O/En/O Rehab. Bravo(Juárez-Madero) 05	78,197.60	47,700.94	30,497.06	En línea recta
O/En/O Rehab. Matamoros(Pglla H.Nacozeri)	476,676.72	290,772.80	185,903.92	En línea recta
O/En/O Rehab. Matamoros(Ind-Portillo D) 05	153,711.24	93,763.86	59,947.38	En línea recta
O/En/O Rehab. Ebanos(Priv Ebanos-Escandón) 0	113,387.53	69,166.39	44,221.13	En línea recta
O/En/O Rehab. Aldama (Juan Barrera-Juárez)	173,310.35	105,719.92	67,591.04	En línea recta
O/En/O Rehab. 5ta Priv Galton 05	5,247.90	3,201.22	2,046.68	En línea recta
O/En/O Rehab. Fco Javier Mina(Reyus-Gama)	120,322.36	73,274.64	46,847.72	En línea recta
O/En/O Rehab. Arboladas (Tangierina-Torona)	103,476.38	63,120.47	40,355.71	En línea recta
O/En/O Rehab. Ebanos(Escandón-Verastegui) 0	185,335.12	113,054.42	72,280.70	En línea recta
O/En/O Rehab. Bravo (Hidalgo-Priv Bravo) 0	309,020.85	188,502.72	120,518.13	En línea recta
O/En/O Rehab. Bravo (Juárez-Madero) 05	371,166.01	225,411.26	145,754.74	En línea recta
O/En/O Tubería de Rehab. Obras 05	137,133.19	83,663.45	53,489.75	En línea recta
O/En/O Rehab. San Sebastian Col 15P	518,165.82	316,081.15	202,084.67	En línea recta
O/En/O Rehab. Bravo (Hidalgo y Madero)	114,441.67	69,809.42	44,632.25	En línea recta
O/En/O Rehab. 3ra Priv. Galeana	465,312.34	283,840.53	181,471.81	En línea recta
O/En/O Rehab. Pozo 12	23,898.53	14,578.10	9,320.43	En línea recta
O/En/O Rehab. Av. Verastegui	154,594.77	94,302.81	60,291.96	En línea recta
O/En/O Rehab. Colector Carretera 70	19,600.00	11,956.00	7,644.00	En línea recta
O/En/O Rehab. LCD 2a Priv Galeana	39,399.89	24,033.93	15,365.96	En línea recta
O/En/O Rehab. LCD 5 de mayo	236,182.09	144,071.07	92,111.01	En línea recta
O/En/O Rehab. LCD Calle Colon	164,946.64	100,617.45	64,329.19	En línea recta
DR. ISLAS	160,832.83	98,108.03	62,724.80	En línea recta
DR. GABRIEL MARTINEZ	116,837.34	71,270.78	45,566.56	En línea recta
CALLE EBANO	129,522.81	79,008.92	50,519.90	En línea recta
CALLE BRAVO	565,210.14	344,778.19	220,431.96	En línea recta
4A PRIV. GABRIEL MARTINEZ	246,014.18	150,068.65	95,945.53	En línea recta
CALLE ALEI	65,314.88	39,720.07	25,394.80	En línea recta
PRIV. ALEI	46,684.23	28,477.38	18,206.85	En línea recta
CALLE MANUEL JOSE OTHON	51,894.75	31,655.79	20,298.95	En línea recta
CALLE MATAMOROS	13,268.50	8,093.79	5,174.72	En línea recta
CALLE SAN MIGUEL	32,877.71	20,055.40	12,822.30	En línea recta
PRIV. DE QUEZADA	4,629.89	2,824.23	1,805.66	En línea recta
CALLE VALENCIA	28,483.00	17,374.63	11,108.37	En línea recta
CALLE JUAREZ	59,755.51	36,950.86	23,904.65	En línea recta
C. ESTHER MENDEZ LOPEZ	4,200.00	2,562.00	1,638.00	En línea recta
JUAREZ SUR	173,974.37	106,124.36	67,850.00	En línea recta
CALLE MATAMOROS	70,496.37	43,002.79	27,493.58	En línea recta
CALLE JAZMIN	14,306.02	8,726.67	5,529.35	En línea recta
CALLE VERASTEGUI	121,271.65	73,775.71	47,295.95	En línea recta
CARR. RIO-SA CIRO	218,393.71	133,183.56	85,150.15	En línea recta
LCD GUERRERO ENTRE GALFANA Y MOLLINADO	30,335.23	18,614.29	11,900.94	En línea recta
CALLE EJERCITO NACIONAL	567,391.35	346,108.72	221,282.63	En línea recta
MARGARITO ROMERO	24,863.88	15,166.97	9,696.21	En línea recta
REHAB. LCD EBANO Y GUERRERO	105,221.60	100,785.18	64,436.42	En línea recta
INTRODUC. LCD PRIV. MATAMOROS	241,552.00	147,346.72	94,205.28	En línea recta
REHAB. LCD CALLE BRAVO	23,029.60	14,048.06	8,981.54	En línea recta
	595,026.42	362,946.11	232,060.30	En línea recta

SASAR  
AGUA POTABLE  
2021-2024  
SECCION  
AL

REHAB. LCD CALLE MADERO	253,104.21	178,793.57		114,310.64	En línea recta
REHAB. LCD PORFIRIO DIAZ	398,563.22	243,001.56		155,361.65	En línea recta
REHAB. LCD BRAVO	201,633.38	122,296.36		78,637.02	En línea recta
REHAB. LCD CALLE VALLEJO	249,847.44	152,403.89		97,438.55	En línea recta
AMPL. LCD 4TA. PRIV. GALEANA	54,695.55	33,364.23		21,331.27	En línea recta
INTROD. LCD 1A, 2A, Y 4TA. PRIV. MARGARITO ROMERO	86,406.55	53,927.99		34,478.55	En línea recta
REHAB. LCD CALLE ALDAMA	137,469.71	83,856.32		53,613.19	En línea recta
INTR. DRENAJE PLUVIAL BLVD. FERROCARRILERO	1,161,434.42	708,475.00		452,959.43	En línea recta
REHAB. LCD CALLE SAN MIGUEL	29,305.82	17,876.55		11,429.27	En línea recta
CRUCE LCD Y AP. CARR. FEDERAL 70	95,217.03	58,082.39		37,134.64	En línea recta
CONST. LCD LATERAL CARR. RIOVERDE-SAN CIRO	203,391.02	127,118.52		81,272.50	En línea recta
REHAB. DESCARGAS CALLE LOS PINOS	50,695.09	30,924.00		19,771.08	En línea recta
LCD JIMENES ENTRE GAMA Y DR. ISLAS	280,893.41	171,344.98		109,548.43	En línea recta
LCD GUERRERO Y EBANO	567,109.57	345,936.84		221,172.73	En línea recta
LCD DR. GABRIEL MTZ. ENTRE PZA CONSTITUCION Y PORFIRIO DIAZ	1,414,589.12	857,245.50		557,343.62	En línea recta
REHAB. LCD EMILIANO ZAPATA	71,880.89	71,880.89			En línea recta
REHAB. REHAB. LCD GUERRERO ENTRE MOLLINEDO Y CENTENARIO	771,872.70	771,872.70			En línea recta
CONSTRUC. CISTERNA COL. INDEPENDENCIA	325,632.34	198,635.73		126,996.61	En línea recta
REHAB. DRENAJE JIMENEZ ENTRE MORELOS Y MADERO	474,638.55	474,638.55			En línea recta
REHAB. LCD JIMENEZ ENTRE RAYON Y GALEANA	184,764.55	112,706.37		72,058.17	En línea recta
REHAB. LCD CALLE CONSTITUCION	102,027.14	62,236.56		39,790.58	En línea recta
CONSTRUC. DRENAJE CONJ. HABITACIONAL	682,828.33				En línea recta
REHAB. LCD CALLE PINO SUAREZ	125,225.76				En línea recta
HEROS. PAVIMENTO AV. VERASTEGUI	29,157.55				En línea recta
REHAB. LCD VICTORIA ENTRE G. MTZ. Y HP.	710,709.73				En línea recta
REHAB. LCD VICTORIA ENTRE HP Y MATAMOROS	730,913.33				En línea recta
REHAB. LCD REYES ENTRE FJM Y GUERRERO	421,735.06				En línea recta
REHAB. LCD C. JIMENEZ	317,427.29				En línea recta
REHAB. LCD C. CELESTINO SANCHEZ	588,775.12				En línea recta
REHAB. LCD COLEC. INF. OJO DE AGUA	1,038,725.09				En línea recta
REHAB. LCD PLAZA CONSTITUCION	143,853.72				En línea recta
REHAB. LCD C. MORELOS DE PZA CONS A COLON	189,465.71				En línea recta
LINEA DE DRENAJE 2012	416,853.39				En línea recta
REHAB. LCD CALLE BRAVO ENTRE PORFIRIO DIAZ Y BLVD FERROCARRILERO	354,310.91				En línea recta
REHAB. LCD CALLE JUAREZ ENTRE CENTENARIO Y SERAPIO RENDON	137,036.81				En línea recta
REHAB. LCD CALLE HEROES POTOSINOS ENTRE CENTENARIO Y PIPILA	2,083,330.50				En línea recta
SUSTITUCION DE LCD EN LA COLONIA LA MORITA (incluye 6 computadoras LENOVO)	1,511,917.94				En línea recta
REHAB. LCD CALLE ALDAMA ENTRE JUAREZ Y JUAN DE LA BARRERA	395,640.92				En línea recta
INTRODUCCION DE DRENAJE SANITARIO CALLE LAZARO CARDENAS	169,161.81				En línea recta
INTRODUCCION DE DRENAJE SANITARIO EN LA COFRADIA GRANDE ZAP. URBANO	5,901,303.70				En línea recta
REHAB. DREN SANIT. C. ABAJO O (MORELOS-HIDALGO)					En línea recta
REHAB. DREN SANIT. C. ADOLFO I. MATEOS (JUAREZ-FCO VILLA)					En línea recta
REHAB. DREN SANIT. C. HEROES POTOSINOS SU					En línea recta
REHAB. COLECTOR LLANITOS EN DREN GARCITAS					En línea recta
CONS. DREN SAN. C. SAN PCO DE ASIS (C. S. JUAN A. TOPARI)					En línea recta
REHAB. DREN SANIT. C. HIDALGO (JIMENEZ-ALDAMA)					En línea recta
REHAB. DREN SANIT. C. VALLEJO DE FCO VILLA-P. DIAZ					En línea recta
REHAB. DREN SANIT. CALLE 5 DE MAYO DE GAMA A GALEANA					En línea recta
REHAB. DREN SANIT. C. CORREGIDORA DE QUEZADA A B. DOMIN					En línea recta
REHAB. DREN SANIT. C. VENUSTIANO CARRANZA (E. ZAPATA-VALL)					En línea recta
OBRAS EN OPERACION ALCANTARILLADO	32,525,283.40	10,554,016.97		5,914,012.37	En línea recta
<b>OBRA PLANTA TRATADORA DE AGUAS RESIDUALES 2010</b>					
OBRA PLANTA TRATADORA DE AGUAS RESIDUALES 2010	44,366,538.96	18,190,280.97	2,617,625.80	26,176,257.99	En línea recta
<b>TOTAL OBRA PLANTA TRATADORA DE AGUAS RESIDUALES 2010</b>	<b>44,366,538.96</b>	<b>18,190,280.97</b>		<b>26,176,257.99</b>	
<b>TOTAL AGUA, ALCANTARILLADO Y SANEAMIENTO</b>	<b>98,893,191.05</b>	<b>42,836,099.94</b>		<b>39,505,596.83</b>	
<b>INFRAESTRUCTURA ELECTRICA</b>					
EPO. ELECTROMECANICO P/AR. E/ER. 2010	795,864.05	0.00	79,584.41	795,864.05	En línea recta
SISTEMA FOTOVOLTAICO DE 12.96 KW CON 24 PANEL (Depreciacion a partir de jul/21)	253,190.64	210,992.20	25,319.06	42,198.44	En línea recta
<b>TOTAL DE INFRAESTRUCTURA ELECTRICA</b>	<b>1,049,054.69</b>	<b>210,992.20</b>		<b>838,062.49</b>	
<b>BIENES MUEBLES</b>					
MUEBLES, EXCEPTO DE OFICINA Y ESTANTERIA					
SALA MIMBRE	69.62				
SALA ESCUADRA COLOR ROJO Y MESA CENTRO	7,758.62	64.66	775.86	7,693.96	En línea recta
<b>TOTAL DE MUEBLES, EXCEPTO DE OFICINA Y ESTANTERIA</b>	<b>7,828.24</b>	<b>64.66</b>		<b>7,693.96</b>	
<b>OTROS EQUIPOS</b>					
ESTRUCTURAS C/ARIMA	69.62				
ESTRUCTURAS MET / MAD 4 ENTR NAT /NEGRO	69.62				En línea recta
ESTRUCTURAS MET / MAD 4 ENTR NAT /NEGRO	69.62				En línea recta
ESTRUCTURAS MET / MAD 3 ENTR NAT /NEGRO	69.62				En línea recta
ESTRUCTURAS MET /MAD 3 ENTR NAT /NEGRO	69.62				En línea recta
ESTRUCTURAS MET 5 ENTR GRIS	69.62				En línea recta
ESTRUCTURAS MET / MAD 4 ENTR NAT /NEGRO	69.62				En línea recta
ESTRUCTURAS METALICA P/POLIDUCTO	69.62				En línea recta
BANCO DE TRABAJO HERR/MAD	69.62				En línea recta
BANCO DE TRABAJO HERR/MAD	69.62				En línea recta
BANCO DE TRABAJO HERR/MAD	69.62				En línea recta
14 LOCKERS MET C/1 PTA Y LLAVE AZUL	976.28				En línea recta
8 LOCKERS MET C/1 PTA Y LLAVE NARANJA	556.96				En línea recta
LOCKERS MET C/2 PTS C/LLAVE 5 ENTR GRIS	69.62				En línea recta
LOCKERS MET C/4 C/ C/CAND GRIS	69.62				En línea recta
LOCKERS C/2 PTS C/LLAVE CREMA	69.62				En línea recta
8 LOCKERS MET 1 PTA C/LLAVE BLANCO	556.96				En línea recta
LOCKERS MET C/LLAVE 5 ENTR GRIS	69.62				En línea recta
BANCAS DE HERRERIA /MAD	69.62				En línea recta
BANCAS DE HERRERIA /MAD	69.62				En línea recta
BANCAS DE HERRERIA /MAD	69.62				En línea recta
<b>TOTAL DE OTROS EQUIPOS</b>	<b>3,341.76</b>				
<b>OTROS MOBILIARIOS Y EQUIPOS DE ADMON.</b>					
MAQUINA DE ESCRIBIR ELECTR	1,056.52				En línea recta
MAQUINA DE ESCRIBIR ELECTR	1,157.33				En línea recta
MAQ. DE ESCRIBIR MANUAL	209.93				En línea recta
COPIADORA SHARP	13,600.00				En línea recta
COPIADORA SHARP	15,166.67				En línea recta
EQUIPO CANON MODELO IRAC C-250	49,299.29	19,308.89	4,929.99	29,990.40	En línea recta
DVR DAHUA DE 16 CANALES (9 CAMARAS) ANTICIPO	16,568.02	6,351.07	1,656.80	10,216.95	En línea recta
REFRIGERADOR MCA, SUPERMATIC MOD. SRP08XSG GRIS PLATA, NUM. 60633577	4,200.00	1,540.00	420.00	2,660.00	En línea recta
FRIGOBAR 2 PUERTAS	2,974.14	1,164.87	297.41	1,609.27	En línea recta
DVR DAHUA DE 16 CANALES (9 CAMARAS) LIQUIDACION	20,144.22	8,057.69	2,014.42	12,086.53	En línea recta





IMPRESORA LASERJET HP P1102W	1,250.00	-	-	1,250.00	En línea recta
IMPRESORA EPSON L220	2,931.04	-	-	2,931.04	En línea recta
MULTIFUNCIONAL EPSON ECOTANK SISTEMA CONTINUO L220	3,103.44	-	-	3,103.44	En línea recta
MULTIFUNCIONAL EPSON ECOTANK SISTEMA CONTINUO L220	3,103.44	-	-	3,103.44	En línea recta
MULTIFUNCIONAL HP LASER JET P M130 FW	2,930.17	-	-	2,930.17	En línea recta
IMPRESORA HP LASER M102W	1,464.66	-	-	1,464.66	En línea recta
MULTIFUNCIONAL EPSON L575 ECOTANK	5,171.55	-	-	5,171.55	En línea recta
MULTIFUNCIONAL EPSON L575 ECOTANK	5,171.55	-	-	5,171.55	En línea recta
IMPRESORA LASERJET HP M607DN SN.CN.BCLB1DMC	11,896.55	-	-	11,896.55	En línea recta
IMPRESORA SAMSUNG SL-M4072FD	4,568.97	-	342.67	4,568.97	En línea recta
IMPRESORA DE TICKET TERMICA CON CONTADOR, EPSON TM-Y2011	3,698.63	-	462.33	3,698.63	En línea recta
IMPRESORA HP-W2G59A MULTIFUNCIONAL HP LASERJET SERIE VNB300-5B30	2,146.55	-	482.97	2,146.55	En línea recta
IMPRESORA DE MATRIZ DE PUNTOS FX219D	3,879.31	775.86	1,183.79	3,103.45	En línea recta
IMPRESORA HP LASERJET PRO M-35W	1,982.75	644.39	594.83	1,338.36	En línea recta
IMPRESORA HP LASERJET PRO M-35W	1,982.75	644.39	594.83	1,338.36	En línea recta
IMPRESORA LASERJET 15W	1,879.31	1,033.62	563.79	845.69	En línea recta
IMPRESORA LASERJET 15W	1,879.31	1,033.62	563.79	845.69	En línea recta
MULTIFUNCIONAL CANON IR C1395IF	97,590.04	23,493.78	11,277.01	14,096.27	En línea recta
IMPRESORA MULTIFUNCIONAL HP LASERJET PRO MFP M280W LASER 5-INCH DRUM	9,991.38	7,243.75	2,747.63	2,747.63	En línea recta
IMPRESORA MULTIFUNCIONAL LASER KYOCERA	15,763.95	12,216.60	3,546.75	3,546.75	En línea recta
IMPRESORA SCAN JET PRO 300 54	12,943.75	10,091.41	2,912.34	2,912.34	En línea recta
IMPRESORA DE TARJETAS PVC/O CREDENCIALES	23,395.15	18,286.24	5,308.91	5,308.91	En línea recta
<b>TOTAL DE IMPRESORAS</b>	<b>223,380.76</b>	<b>75,403.66</b>		<b>125,723.44</b>	
<b>LECTOR CODIGO DE BARRAS</b>					
LECTOR CODIGO DE BARRAS	10.00	-	-	-	
LECTOR DE USB	1,059.05	-	-	-	En línea recta
RED FORTIGATE 60C	10,478.00	-	-	-	En línea recta
TELEFONO UNILINEA PANASONIC KX-T5500ME	246.88	-	-	-	En línea recta
TELEFONO UNILINEA PANASONIC KX-T7703X	336.00	-	-	-	En línea recta
<b>TOTAL DE LECTOR CODIGO DE BARRAS</b>	<b>12,129.93</b>			<b>10,478.00</b>	
<b>RELOJ, CARGADOR, LECTORAS Y CUNA DE CARGA</b>					
CARGADOR DE BATERIAS	10.00	-	-	-	
LECTORAS PORTATILES	10.00	-	-	-	En línea recta
LECTORAS PORTATILES	10.00	-	-	-	En línea recta
LECTORAS PORTATILES	10.00	-	-	-	En línea recta
LECTORAS PORTATILES	10.00	-	-	-	En línea recta
CUNA MULTIPLE CARGA Y COMUNICACION	10.00	-	-	-	En línea recta
RELOJ CHECADOR ELECTRICO SP-250 ICON	3,764.65	-	-	3,764.65	En línea recta
RELOJ CHECADOR ELECTRICO SP-250 ICON	3,764.65	-	-	3,764.65	En línea recta
RELOJ CHECADOR HUELLA	2,620.00	-	-	2,620.00	En línea recta
RELOJ CHECADOR HUELLA	2,620.00	-	-	2,620.00	En línea recta
RELOJ CHECADOR FACIAL Y HUELLA DIGITAL ZKTeco M8360	2,184.00	-	218.40	2,184.00	En línea recta
RELOJ CHECADOR FACIAL Y HUELLA DIGITAL ZKTeco SFace900-ID	5,985.00	-	598.50	5,985.00	En línea recta
<b>TOTAL DE RELOJ, CARGADOR, LECTORAS Y CUNA DE CARGA</b>	<b>20,998.30</b>		<b>816.90</b>	<b>20,938.30</b>	
<b>GRAN TOTAL DE EQUIPO DE COMPUTO Y DE TECNOLOGIA</b>	<b>1,092,224.59</b>	<b>194,533.36</b>		<b>845,371.31</b>	
<b>GRAN TOTAL DE BIENES MUEBLES</b>	<b>1,479,582.93</b>	<b>336,275.48</b>		<b>1,029,825.48</b>	
<b>Mobiliario y equipo de administracion</b>					
<b>MUEBLES DE OFICINA Y ESTANTERIA</b>					
<b>ESCRITORIOS</b>					
ESCRITORIO MAD EJECUTIVO CAFE	69.62	-	-	-	En línea recta
ESCRITORIO MET SECRETARIAL	69.62	-	-	-	En línea recta
ESCRITORIO MET EJECUTIVO	69.62	-	-	-	En línea recta
ESCRITORIO MET SECRETARIAL	69.62	-	-	-	En línea recta
ESCRITORIO FORMAICA EJECUTIVO	69.62	-	-	-	En línea recta
ESCRITORIO MAD EJECUTIVO NEGRO	69.62	-	-	-	En línea recta
ESCRITORIO MET SECRETARIAL	3,700.00	370.00	-	3,330.00	En línea recta
ESCRITORIO MET EJEC	40.26	-	-	-	En línea recta
ESCRITORIO FORMAICA SECRETARIAL	69.62	-	-	-	En línea recta
ESCRITORIO MET EJECUTIVO	69.62	-	-	-	En línea recta
ESCRITORIO MET EJECUTIVO	69.62	-	-	-	En línea recta
ESCRITORIO MET EJECUTIVO	69.62	-	-	-	En línea recta
ESCRITORIO MET SECRETARIAL	69.62	-	-	-	En línea recta
ESCRITORIO MET SECRETARIAL	69.62	-	-	-	En línea recta
ESCRITORIO FORMAICA EJECUTIVO	69.62	56.57	-	509.15	En línea recta
ESCRITORIO MADERA EJECUTIVO	69.62	-	-	-	En línea recta
ESCRITORIO MET EJECUTIVO	69.62	-	-	-	En línea recta
ESCRITORIO MET RUSTICO	69.62	-	-	-	En línea recta
ESCRITORIO MET RUSTICO	69.62	-	-	-	En línea recta
ESCRITORIO MET SECRETARIAL	69.62	-	-	-	En línea recta
ESCRITORIO MET EJECUTIVO	69.62	-	-	-	En línea recta
ESCRITORIO MET EJECUTIVO	69.62	-	-	-	En línea recta
ESCRITORIO MET RUSTICO	69.62	-	-	-	En línea recta
ESCRITORIO MET RUSTICO	57.81	-	-	-	En línea recta
ESCRITORIO MAD SECRETARIAL	57.81	-	-	-	En línea recta
ESCRITORIO METALICO SECRET. 120x70	1,108.08	-	-	-	En línea recta
MODULO GERENCIAL (ESCRITORIO-CREDENZA)	2,318.00	38.63	231.00	2,279.37	En línea recta
4 ESCRITORIOS 1.80 x 70 LATERAL Y CREDENZA	8,925.00	3,346.88	892.50	5,578.13	En línea recta
ESCRITORIO RECTANGULAR (1.20M x60x75)	28,080.00	11,292.00	2,808.00	14,848.00	En línea recta
2 ARCHIVEROS 3 GAVETAS	2,610.00	1,174.50	261.00	1,435.50	En línea recta
5 ESCRITORIO RECTANGULAR (1.20 M *60*75)	4,824.14	2,331.67	482.41	2,492.47	En línea recta
2 CREDENZA LATERAL (1.30*50*60)	13,050.00	6,307.50	1,305.00	6,742.50	En línea recta
3 CREDENZA LATERAL (1.40*50*60)	7,857.00	3,797.55	785.70	4,059.45	En línea recta
3 GABINETE ABIERTO COLGANTE (82*33*38)	12,690.00	6,133.50	1,269.00	6,556.50	En línea recta
3 GABINETE CERRADO COLGANTE (82*33*38)	3,510.00	1,696.50	351.00	1,813.50	En línea recta
MUEBLE DE OFICINA MEDIDAS FRENTES:1.5 M ALTURA 70CM FONDO 90CM CON 6 CAJONES COLOR BLANCO	6,377.35	3,082.39	637.74	3,294.96	En línea recta
ESCRITORIO DE MELAMINA	5,600.00	4,293.33	560.00	1,306.67	En línea recta
ESCRITORIO DE MELAMINA DE 15 MM EN COLOR NOGAL URBANO CON MEDIDAS DE 100x166 CM CON CAJONERA	5,172.41	4,094.82	517.24	1,077.59	En línea recta
ESCRITORIO DE MELAMINA DE 15 MM EN COLOR NOGAL URBANO CON MEDIDAS DE 188x288 CM CON CAJONERA	6,250.00	5,052.08	625.00	1,197.92	En línea recta
ESCRITORIO DE MELAMINA DE 15 MM EN COLOR NOGAL URBANO CON MEDIDAS DE 188x288 CM CON CAJONERA	6,250.00	5,052.08	625.00	1,197.92	En línea recta
ESCRITORIO DE MELAMINA DE 15 MM EN COLOR NOGAL URBANO CON MEDIDAS DE 188x288 CM CON CAJONERA	6,250.00	5,052.08	625.00	1,197.92	En línea recta
ESCRITORIO DE MELAMINA DE 15 MM EN COLOR NOGAL URBANO CON MEDIDAS DE 160x160x160 CM CON CAJONERA	10,775.86	8,710.49	1,077.59	2,065.37	En línea recta

ESCRITORIO DE MELAMINA DE 15 MM EN COLOR NOGAL URBANO					
<b>TOTAL DE ESCRITORIOS</b>	<b>15,948.28</b>	<b>12,691.53</b>	<b>1,594.83</b>	<b>3,056.75</b>	En línea recta
<b>MUEBLE P/COMPUTADORA</b>	<b>152,342.10</b>	<b>84,714.10</b>		<b>66,039.66</b>	
MUEBLE P/COMP LINEA INGLESA	69.62	-	-	-	En línea recta
MUEBLE P/COMP LINEA INGLESA	69.62	-	-	-	En línea recta
MUEBLE P/COMP ARIZONA	69.62	-	-	-	En línea recta
MUEBLE P/COMP ARIZONA	69.62	-	-	-	En línea recta
MUEBLE P/COMP LINEA INGLESA	69.62	-	-	-	En línea recta
MUEBLE P/COMP LINEA INGLESA	69.62	-	-	-	En línea recta
MUEBLE P/COMP LINEA INGLESA	69.62	-	-	-	En línea recta
MUEBLE P/COMP LINEA INGLESA	69.62	-	-	-	En línea recta
MUEBLE P/COMP LINEA INGLESA	69.62	-	-	-	En línea recta
MUEBLE P/COMP LINEA INGLESA	69.62	-	-	-	En línea recta
MUEBLE P/COMP LINEA INGLESA	415.58	-	-	-	En línea recta
<b>TOTAL DE MUEBLE P/COMPUTADORA</b>	<b>815.42</b>				En línea recta
<b>MUEBLE P/CAJA</b>	<b>1,857.58</b>				En línea recta
MUEBLE P/CAJA MDF BLANCO	69.62	-	-	-	En línea recta
MUEBLE P/CAJA MDF BLANCO	69.62	-	-	-	En línea recta
MUEBLE P/CAJA MDF BLANCO	69.62	-	-	-	En línea recta
MUEBLE P/CAJA 2 ENTR IZQ Y 3 DER MDF BLANCO	69.62	-	-	-	En línea recta
<b>TOTAL DE MUEBLE P/CAJA</b>	<b>278.48</b>				En línea recta
<b>ARCHIVEROS</b>					
ARCHIVEROS MAD 2 GAV	25.00	-	-	-	En línea recta
ARCHIVEROS MET 3GAV	69.62	-	-	-	En línea recta
ARCHIVEROS MET 3GAV	69.62	-	-	-	En línea recta
ARCHIVEROS MET 4 GAV	2,337.39	-	239.74	2,337.39	En línea recta
ARCHIVEROS MAD 4 GAV	69.62	-	-	-	En línea recta
ARCHIVEROS MAD 2 GAV	625.00	-	-	-	En línea recta
ARCHIVEROS MAD 2 GAV	69.62	-	-	-	En línea recta
ARCHIVEROS MET 4 GAV	69.62	-	-	-	En línea recta
ARCHIVERO MET 4 GAV	3,466.67	-	346.67	3,466.67	En línea recta
ARCHIVEROS MET 3 GAV	3,782.33	-	378.23	3,782.33	En línea recta
ARCHIVEROS MET 3 GAV	69.62	-	-	-	En línea recta
ARCHIVEROS MET 3 GAV	69.62	-	-	-	En línea recta
ARCHIVEROS MET 4 GAV	69.62	-	-	-	En línea recta
ARCHIVEROS MET 4 GAV	69.62	-	-	-	En línea recta
ARCHIVEROS MET 3 GAV	2,612.09	-	261.21	2,612.09	En línea recta
ARCHIVEROS MET 2 GAV	69.62	-	-	-	En línea recta
ARCHIVERO MET 4 GAV	69.62	-	-	-	En línea recta
ARCHIVEROS MET 4 GAV	3,453.02	-	-	-	En línea recta
ARCHIVERO MAD 3 GAV	338.4	-	-	-	En línea recta
CABINETE MULTIJOS NEGRO-INOX	2,763.51	-	276.35	2,763.51	En línea recta
ARCHIVERO VERTICAL DE TRES CAJONES DOS PAPELERAS Y UNA DE ARCHIVO	2,973.28	693.77	297.33	2,279.51	En línea recta
ARCHIVERO VERTICAL DE TRES CAJONES DOS PAPELERAS Y UNA DE ARCHIVO	6,500.00	2,654.17	650.00	3,845.83	En línea recta
ARCHIVERO 3 GAVETAS	6,500.00	2,816.67	650.00	3,683.33	En línea recta
ARCHIVERO 3 GAVETAS	2,412.12	1,185.98	241.21	1,226.16	En línea recta
ARCHIVERO 3 GAVETAS	2,412.12	1,185.98	241.21	1,226.16	En línea recta
ARCHIVERO VERTICAL METÁLICO DE 4 GAVETAS 1/CARTA COLOR 1/GHARCOL	5,343.97	3,740.78	534.40	1,603.19	En línea recta
<b>TOTAL DE ARCHIVEROS</b>	<b>46,136.54</b>	<b>12,277.90</b>		<b>28,826.18</b>	En línea recta
<b>SILLAS Y SILLONES</b>					
SILLON EJECUTIVO	983.28	-	-	-	En línea recta
2 SILLONES DE VISITA	139.24	-	-	-	En línea recta
8 SILLAS DE PLIANA	556.92	-	-	-	En línea recta
3 SILLAS DE PLIANA	208.86	-	-	-	En línea recta
3 SILLAS DE PLIANA	208.86	-	-	-	En línea recta
SILLA PLIANA	69.62	-	-	-	En línea recta
SILLA PLIANA	69.62	-	-	-	En línea recta
SILLA SECRETARIAL C/PISTON	10.84	-	-	-	En línea recta
SILLA SECRETARIAL C/PISTON	69.62	-	-	-	En línea recta
SILLA SECRETARIAL C/PISTON	603.48	-	-	-	En línea recta
SILLA SECRETARIAL C/PISTON	98.10	-	-	-	En línea recta
SILLA SECRETARIAL C/PISTON	1,229.17	-	-	-	En línea recta
SILLA SECRETARIAL C/PISTON	983.28	-	-	-	En línea recta
SILLA SECRETARIAL C/PISTON	69.62	-	-	-	En línea recta
SILLA SECRETARIAL C/PISTON	336.81	-	-	-	En línea recta
SILLA SECRETARIAL C/PISTON	98.11	-	-	-	En línea recta
SILLA SECRETARIAL C/PISTON	98.11	-	-	-	En línea recta
SILLA SECRETARIAL C/PISTON	415.00	-	-	-	En línea recta
SILLAS SECRETARIAL C/PISTON	608.83	-	-	-	En línea recta
SILLA SECRETARIAL C/PISTON	98.10	-	-	-	En línea recta
SILLA SECRETARIAL C/PISTON	98.10	-	-	-	En línea recta
SILLA RESP ALTO C/DESCANSA	98.10	-	-	-	En línea recta
SILLA RESP ALTO C/DESCANSA	817.24	-	-	-	En línea recta
SILLA SECRETARIAL FLJA	983.28	-	-	-	En línea recta
SILLA SECRETARIAL FLJA	69.62	-	-	-	En línea recta
SILLA SECRETARIAL C/DESCANSABRAZOS	69.62	-	-	-	En línea recta
SILLA SECRETARIAL C/DESCANSABRAZOS	69.62	-	-	-	En línea recta
SILLA SECRETARIAL C/DESCANSABRAZOS	69.62	-	-	-	En línea recta
SILLA SECRETARIAL C/DESCANSABRAZOS	69.62	-	-	-	En línea recta
SILLA SECRETARIAL C/DESCANSABRAZOS	233.73	-	-	-	En línea recta
BANCO C/ RESPALDO Y BASE METAL	506.77	-	-	-	En línea recta
BANCO ALTO TUBULAR NEGRO	852.88	-	-	-	En línea recta
BANCO ALTO TUBULAR NEGRO	69.62	-	-	-	En línea recta
BANCO ALTO TUBULAR NEGRO	69.62	-	-	-	En línea recta
BANCO ALTO TUBULAR NEGRO	69.62	-	-	-	En línea recta
SILLA DE PLASTICO BLANCA	69.62	-	-	-	En línea recta
SILLA DE PLASTICO BLANCA	69.62	-	-	-	En línea recta
SILLA DE PLASTICO BLANCA	69.62	-	-	-	En línea recta
SILLA PLASTICO BLANCA	69.62	-	-	-	En línea recta
SILLA PLASTICO BLANCA	69.62	-	-	-	En línea recta
SILLA PLASTICO BLANCA	69.62	-	-	-	En línea recta
SILLA PLASTICO BLANCA	69.62	-	-	-	En línea recta
SILLA SECRETARIAL TAPIZADA	69.62	-	-	-	En línea recta
SILLA SECRETARIAL TAPIZADA	69.62	-	-	-	En línea recta
SILLA SECRETARIAL TAPIZADA	69.62	-	-	-	En línea recta
SILLA SECRETARIAL TAPIZADA	983.27	-	-	-	En línea recta
SILLA SECRETARIAL TAPIZADA	69.62	-	-	-	En línea recta
SILLA SECRETARIAL TAPIZADA	506.77	-	-	-	En línea recta
SILLA SECRETARIAL TAPIZADA	415.00	-	-	-	En línea recta
SILLA SECRETARIAL TAPIZADA	415.00	-	-	-	En línea recta
SILLA SECRETARIAL TAPIZADA	415.00	-	-	-	En línea recta
SILLA SECRETARIAL TAPIZADA	415.00	-	-	-	En línea recta



MESA MULTIFUNCIONAL					
MODULO GERENCIAL MELAMINA	3,510.00	1,491.75	351.00	2,018.25	En línea recta
MODULO GERENCIAL MELAMINA	12,510.00	5,316.75	1,251.00	7,193.25	En línea recta
MESA MULTIFUNCIONAL (50"50"75) BASE METALICA	16,500.00	7,432.00	1,656.00	9,108.00	En línea recta
4 MESA PLEGABLE 1.82 M LIFETIME	1,744.20	784.69	174.42	959.31	En línea recta
<b>TOTAL DE MESAS</b>	<b>4,479.51</b>	<b>2,799.57</b>	<b>447.93</b>	<b>1,679.74</b>	<b>En línea recta</b>
<b>ESTANTES Y ESTANTERIA</b>	<b>47,754.58</b>	<b>18,753.62</b>		<b>22,133.79</b>	
ESTANTES METAL AZUL PETR	69.62				En línea recta
ESTANTES METAL AZUL PETR	69.62				En línea recta
ESTANTES METAL AZUL PETR	69.62				En línea recta
ESTANTES METAL AZUL PETR	69.62				En línea recta
ESTANTES METAL AZUL PETR	69.62				En línea recta
ESTANTES METAL AZUL PETR	69.62				En línea recta
ESTANTERIA MADERA C/5 ENTR BLANCA	69.62				En línea recta
ESTANTERIA MADERA C/4 ENTR BLANCA	7,172.10		717.21	7,172.10	En línea recta
ESTANTERIA MAD/TUB C/5 ENTR BLANCA	3,963.33		396.33	3,963.33	En línea recta
ESTANTERIA MADERA RUSTICA 4 ENTRP	5,777.77		577.78	5,777.77	En línea recta
ESTANTERIA MADERA RUSTICA 4 ENTRP	69.62				En línea recta
ESTANTERIA MADERA RUSTICA 4 ENTRP	69.62				En línea recta
ESTANTERIA MADERA RUSTICA 4 ENTRP	69.62				En línea recta
ESTANTERIA MADERA RUSTICA 4 ENTRP	69.62				En línea recta
ESTANTERIA MADERA RUSTICA 4 ENTRP	69.62				En línea recta
ESTANTERIA MADERA RUSTICA 4 ENTRP	69.62				En línea recta
ESTANTERIA MADERA RUSTICA 4 ENTRP	69.62				En línea recta
ESTANTERIA MADERA RUSTICA 4 ENTRP	69.62				En línea recta
ESTANTERIA MADERA RUSTICA 4 ENTRP	69.62				En línea recta
ESTANTERIA MADERA RUSTICA 4 ENTRP	69.62				En línea recta
ESTANTERIA MADERA RUSTICA 4 ENTRP	69.62				En línea recta
ESTANTERIA D/MAD 4 ENTR CON FONDO NAT	69.62				En línea recta
ESTANTERIA D/MAD 4 ENTR GRIS	69.62				En línea recta
ESTANTERIA D/MAD 4 ENTR GRIS	69.63				En línea recta
ESTANTERIA D/MAD 4 ENTR GRIS	69.63				En línea recta
ESTANTERIA D/MAD 3 ENTR NAT	69.63				En línea recta
ESTANTERIA D/MAD 3 ENTR NAT	69.63				En línea recta
LIBRERO DE PISO ABIERTO C/4 ENTRP EN MIEL 28 MM	2,840.40	994.14	284.04	1,846.26	En línea recta
LIBRERO DE PISO ABIERTO C/ENTREP (1.02"30"2.20)	14,752.79	5,163.48	1,475.28	9,589.31	En línea recta
GABINETE ABIERTO COLGANTE (82 x 33 x 38)	1,170.00	409.50	117.00	760.50	En línea recta
GABINETE CERRADO COLGANTE (82 x 33 x 38)	2,125.79	744.03	212.58	1,381.76	En línea recta
<b>TOTAL DE ESTANTES Y ESTANTERIA</b>	<b>39,264.24</b>	<b>7,311.14</b>		<b>30,491.04</b>	
<b>GRAN TOTAL DE MUEBLES DE OFICINA Y ESTANTERIA</b>	<b>391,578.12</b>	<b>162,479.98</b>		<b>186,955.24</b>	
<b>SISTEMA DE AIRE ACONDICIONADO</b>					
AIRE ACONDICIONADO TOTALINE	69.62				En línea recta
AIRE ACONDICIONADO TRANE 1 TON	5,780.00		578.00	5,780.00	En línea recta
AIRE ACONDICIONADO TRANE 1 TON	5,780.00		578.00	5,780.00	En línea recta
AIRE ACONDICIONADO TRANE 2 TON	7,087.50		708.75	7,087.50	En línea recta
AIRE ACONDICIONADO JAPANDO 2 TON	12,700.22		1,270.02	12,700.22	En línea recta
AIRE ACONDICIONADO TRANE 1 TON	8,151.00		815.10	8,151.00	En línea recta
AIRE ACONDICIONADO TIPO MINISPLIT MCA, MIRAGE	8,151.00		815.10	8,151.00	En línea recta
MINISPLIT HIWAI, MCA, MIRAGE SOLO FRIO	8,500.00	425.00	850.00	8,075.00	En línea recta
MINISPLIT 2TR MCA, MIRAGE FRIO/CALOR	5,948.28	2,726.30	594.83	3,221.99	En línea recta
AIRE ACONDICIONADO CARRIER EFICIENCIA 24 INVERTER	11,206.90	5,136.50	1,120.69	6,070.40	En línea recta
AIRE ACONDICIONADO DE 1 TR MIRAGE MAGNUM	17,500.00	9,479.17	1,750.00	8,020.83	En línea recta
AIRE ACONDICIONADO MARCA CARRIER EFICIENCIA 24 INVERTER	11,000.00	5,958.33	1,100.00	5,041.67	En línea recta
AIRE ACONDICIONADO MARCA CARRIER EFICIENCIA 24 INVERTER	17,500.00	9,479.17	1,750.00	8,020.83	En línea recta
2 AIRE ACONDICIONADO TIPO MINISPLIT, MAGNUM 19, CMC121E7121902337 / CMC121E7121902332	15,000.00	10,875.00	1,500.00	4,125.00	En línea recta
AIRE ACONDICIONADO TIPO INVERTER MAGNUM 19 1TR 220 VOLTS	8,500.00	7,154.17	850.00	1,345.83	En línea recta
VENTILADOR 36" DE BANDA TIPO TAMBOR DOGOTULS	8,879.99	7,695.99	888.00	1,184.00	En línea recta
AIRE ACONDICIONADO TIPO MIRAGE 1.5 TR MARCA MIRAGE MAGNUM	15,000.00	13,000.00	1,500.00	2,000.00	En línea recta
<b>TOTAL DE SISTEMA DE AIRE ACONDICIONADO</b>	<b>166,794.51</b>	<b>71,929.62</b>		<b>94,755.27</b>	
<b>OTROS MOBILIARIOS Y EPOS DE ADMINISTRACION</b>					
<b>CAMARAS FOTOGRAFICAS Y DE VIDEO</b>					
CAMARA FOTOGRAFICA DSC	1,448.27				En línea recta
CAMARA FOTOGRAFICA PROF	69.62				En línea recta
VIDEO PROYECTOR	69.62				En línea recta
PROYECTOR	69.62				En línea recta
PANTALLA DE PROYECTOR	69.62				En línea recta
CAMARA DE VIDEO SONY	69.62				En línea recta
6 CAMARAS	1,768.90				En línea recta
4 CAMARAS	4,400.00				En línea recta
DVR 4 CAMARAS	7,125.00				En línea recta
CAMARA DIGITAL D5500 24.2 MP NIKON	19,084.90				En línea recta
CAMARA DIGITAL MCA NIKON COOLPIX B500 COLOR NEGRA	12,903.25	6,023.52	1,290.33	6,861.73	En línea recta
5 CAMARA DOMO METALICA DAHUA COOPER, HDCVI 1080P/720P PARA VIDEO VIGILANCIA	5,171.55	3,059.83	517.16	2,111.72	En línea recta
<b>TOTAL DE CAMARAS FOTOGRAFICAS Y DE VIDEO</b>	<b>56,138.35</b>	<b>9,081.35</b>		<b>8,993.45</b>	
<b>EQUIPO MEDICO Y DE LABORATORIO</b>					
MEDIDOR DE OXIGENO DISUELTO	13,645.00	5,450.00	2,729.00	8,187.00	En línea recta
MEDIDOR DE CONDUCTIVIDAD	4,999.00	1,719.60	859.80	2,579.40	En línea recta
<b>TOTAL DE CAMARAS FOTOGRAFICAS Y DE VIDEO</b>	<b>17,944.00</b>	<b>7,177.60</b>		<b>10,766.40</b>	
<b>TOTAL DE MOBILIARIO Y EQUIPO DE ADMINISTRACION</b>	<b>632,394.98</b>	<b>250,668.55</b>		<b>301,470.36</b>	
<b>EQUIPO DE TRANSPORTE</b>					
<b>AUTOMOVILES Y EQUIPO TERRESTRE</b>					
FRONTIER 2013	235,252.23			235,252.23	En línea recta
DINA 1004	10.00				En línea recta
FORD -350	10.00				En línea recta
FORD 200	10.00				En línea recta
DODGE-RAM	10.00				En línea recta
NISSAN 96	10.00				En línea recta
NISSAN 97	10.00				En línea recta
VAC CON	10.00				En línea recta
LUV 2003 VR1613	10.00				En línea recta
DOBLE CABINA	10.00				En línea recta
DOBLE CABINA	10.00				En línea recta
DODGE D250	10.00				En línea recta
GRUA	22,471.00				En línea recta
VACTOR	10.00				En línea recta
FORD 250	10.00				En línea recta
JEEP PICK-UP 1981	10.00				En línea recta
LANCHA DE FIBRA DE VIDRIO	35,000.00			35,000.00	En línea recta
CAMIONETA MCA, FORD 1988	14,000.00			14,000.00	En línea recta
CAMIONETA NISSAN BLANCA 2017	30,000.00			30,000.00	En línea recta
CAMION NUEVO INTERNACIONAL AÑO 2017 MOD-CITYSTAR CLASE 4	192,586.21			192,586.21	En línea recta
	573,275.86			573,275.86	En línea recta





MOTOBOMBA PARA LA EVACUACION DE AGUAS CARGADAS, MARCA ALTAMIRA, MOD. COBAR/600/3460 DE 60 HP 440	306,592.55				En línea recta
<b>TOTAL DE MAQUINARIA Y EQUIPO DE CONSTRUCCIÓN</b>	<b>1,511,853.03</b>	<b>189,878.27</b>			<b>1,163,837.03</b>
<b>EQUIPO DE GENERACION ELECTRICA, APARATOS Y ACCESO.</b>					
CALENTADOR Y ENFRIADOR					
CALENTADOR Y ENFRIADOR	69.62				En línea recta
CALENTADOR Y ENFRIADOR	69.62				En línea recta
CALENTADOR Y ENFRIADOR	69.62				En línea recta
PLANTA GENERADOR LINCON ROJO 1	6,963.77				En línea recta
PLANTA GENERADOR LINCON ROJO 2	1,819.76	6,951.77	696.38	6,953.77	En línea recta
TRANSFORMADO MCA IEM 45 KVA POZO 2	1,271.25				En línea recta
TRANSFORMADO MCA IEM 45 KVA POZO 9	1,271.25				En línea recta
TRANSFORMADOR MCA EECSAVDM 112.5 POZO	1,271.25				En línea recta
TRANSFORMADOR TIPO POSTE 30 KVA (INFONAVIT)	1,271.25				En línea recta
TRANSFORMADOR FRANKLIN CISTERNA ESM	35,560.34		3,556.03	35,560.34	En línea recta
AUTOTRANSFORMADOR SIEMENS PTE. PRIETO	31,016.67		3,181.27	31,816.67	En línea recta
TRANSFORMADOR 300VA 440/110 VLT5 SAN VICENTE	4,385.78		438.58	4,385.78	En línea recta
TRANSFORMADOR 300VA TANQUE DE SAN JUAN	1,271.25	889.08	127.13		En línea recta
ARRANCADOR MCA. SIEMENS POZO 12	20,800.00		2,080.00	20,800.00	En línea recta
ARRANCADOR SIEMENS SAN RAFAELITO	36,257.18		3,625.72	36,257.18	En línea recta
AUTOTRANSFORMADOR 25/30 HP 440 MCA SIEMENS	15,600.00		1,560.00	15,600.00	En línea recta
TRANSFORMADOR MARCA CONTINENTAL 75KVA 13.2 KV/440-25V TIPO POSTE POZO NUEVO No. 10	4,670.00	2,918.75	467.00	1,751.25	En línea recta
	49,500.00	39,600.00	4,950.00	9,500.00	En línea recta
<b>EQUIPO DE GENERACION ELECTRICA, APARATOS Y ACCESO.</b>					
<b>HERRAMIENTAS Y MAQUINAS-HERRAMIENTA</b>	<b>212,667.36</b>	<b>50,360.40</b>			<b>163,416.37</b>
<b>TALADRO DE WALT</b>					
TALADRO DE WALT	2,557.84				En línea recta
TALADRO DE WALT	2,737.05				En línea recta
TALADRO DE BANCO SILVER LINE DE COLUMN	2,134.42				En línea recta
TORNILLO DE BANCO	1,819.76				En línea recta
HIDROLAVADORA POWER	1,819.76				En línea recta
DESMALEZADORA STHILL 1	16,445.15		1,844.52	18,445.15	En línea recta
DESMALEZADORA STHILL 2	6,528.61		652.86	6,528.61	En línea recta
AMOLADORA No. 8 MAY. 98 (ESMERILADORA)	7,386.17		738.62	7,386.17	En línea recta
IMPACTO Y PUNTA	1,819.76		181.98	1,819.76	En línea recta
CALVIN WELER	1,608.00		160.80	1,608.00	En línea recta
CORTADORA PARA METAL (TONZADORA)	100.00				En línea recta
EQUIPO DE CORTE SILVER	1,819.76				En línea recta
DOS CILINDROS DOMESTICOS (GAS Y OXIGENO)	1,819.76		181.98	1,819.76	En línea recta
DOS CILINDROS DOMESTICOS (GAS Y OXIGENO)	899.87		89.99	899.87	En línea recta
ESMERILADORA TRUPPEL GRIS/VERDE	899.87		89.99	899.87	En línea recta
ESMERILADORA ANGULAR/PIOLIDORA CHICA	1,819.76		181.98	1,819.76	En línea recta
ESMERILADORA DE DISCO	1,819.76		181.98	1,819.76	En línea recta
HERRAMIENTAS DE COMPRESION MANUAL (PINZA PONCHADORA)	1,819.76		181.98	1,819.76	En línea recta
LLAVE CADENA TIPO CAIMAN	1,819.76		181.98	1,819.76	En línea recta
LLAVE CADENA TIPO CAIMAN	1,339.13		133.91	1,339.13	En línea recta
MOTOSIERRA STHILL 16"	1,894.24		189.42	1,894.24	En línea recta
PERTIGA TELESCOPICA	2,756.17		275.62	2,756.17	En línea recta
POLEPASTO 1 CARRUCHA	4,812.50		481.25	4,812.50	En línea recta
MAQUINA SOLDADORA INFRA	1,819.76		181.98	1,819.76	En línea recta
NIVEL LASER MCA TOPCON	8,140.58		814.06	8,140.58	En línea recta
ODOMETRO	8,205.21		820.52	8,205.21	En línea recta
TALADRO DE WALT (2013)	934.20		93.42	934.20	En línea recta
	3,069.77		306.98	3,069.77	En línea recta
<b>TOTAL DE HERRAMIENTAS Y MAQUINAS-HERRAMIENTA</b>	<b>92,640.36</b>				<b>81,471.55</b>
<b>MAQUINARIA Y EQUIPO INDUSTRIAL</b>					
MOTOBOMBA BARNES KHOLER 4" VERDE	2,349.31		234.93	2,349.31	En línea recta
MOTOBOMBA HONDA BLANCO 4" ROJO	25,418.85		2,541.89	25,418.85	En línea recta
MOTOBOMBA EVANS 2" NEGRO/ROJO	8,851.20		885.12	8,851.20	En línea recta
MOTOBOMBA SUMERGIBLE POWER 3" AZUL	5,308.33		530.83	5,308.33	En línea recta
MOTOBOMBA SUMERGIBLE SUBARU 3 X 3 NEGRO	3,048.33		304.83	3,048.33	En línea recta
MOTOBOMBA 3X3 HONDA BLANCO/ROJO 1	5,711.33		571.13	5,711.33	En línea recta
MOTOBOMBA 3X3 HONDA BLANCO/ROJO 2	5,711.33		571.13	5,711.33	En línea recta
MOTOBOMBA 2" AMARILLA	3,705.17		370.52	3,705.17	En línea recta
MOTOBOMBA PLODO HONDA EN C VACON	24,634.13		2,463.41	24,634.13	En línea recta
MOTOBOMBA SUMERGIBLE NEUMAN BAO8-Q45	60,000.00		6,000.00	60,000.00	En línea recta
BOMBA SIEMENS 1HP NARANJA	4,657.12		465.71	4,657.12	En línea recta
BOMBA SUMERGIBLE SIN MARCA 1" ROJO	11,457.54		1,145.75	11,457.54	En línea recta
BOMBA SUMERGIBLE BARNES 3" VERDE	2,622.98		262.30	2,622.98	En línea recta
BOMBA SUMERGIBLE LODERA 2" AZUL	1,425.00		142.50	1,425.00	En línea recta
BOMBA SUMERGIBLE TRIFASICA IMPEL 3" AZUL	8,640.00		864.00	8,640.00	En línea recta
BOMBA SUMERGIBLE EVANS	1,065.41		106.54	1,065.41	En línea recta
BOMBA SUMERGIBLE	292,706.40		29,270.64	292,706.40	En línea recta
BOMBA ELECTRICA/MOTOR INDUSTRIAL	4,695.65		469.57	4,695.65	En línea recta
BOMBA SUMERGIBLE NEUMAN	40,349.14		4,034.91	40,349.14	En línea recta
BOMBA MULTITAPAS	10,500.00		1,050.00	10,500.00	En línea recta
BOMBA ELECTRICA SUMERGIBLE	50,389.17		5,038.92	50,389.17	En línea recta
EQUIPO DE BOMBEO PTAR 2010	432,912.48		43,291.25	432,912.48	En línea recta
BOMBA SUMERGIBLE FAIRBANKS PTAR	182,520.99		18,252.10	182,520.99	En línea recta
BOMBA SUMERGIBLE FAIRBANKS PTAR	186,446.18		18,644.62	186,446.18	En línea recta
BOMBA SUMERGIBLE NEUMAN MOD BRO8-Q22	36,350.00		3,635.00	36,350.00	En línea recta
BOMBA SUMERGIBLE BCA PLEUGER P-2	8,433.33		843.33	8,433.33	En línea recta
BOMBA SUMERGIBLE BAMS POZO 3	19,826.09		1,982.61	19,826.09	En línea recta
BOMBA SUMERGIBLE NEUMAN POZO 9	39,224.14		3,922.41	39,224.14	En línea recta
BOMBA SUMERGIBLE BCA POZO 10	9,740.50		974.05	9,740.50	En línea recta
BOMBA SUMERGIBLE KSB P-12	15,400.00		1,540.00	15,400.00	En línea recta
BOMBA SUMER KSB POZO SAN DIEGO	10,999.09		1,099.91	10,999.09	En línea recta
BOMBA SUMER NEUMAN POZO SAN MARTIN	13,533.33		1,353.33	13,533.33	En línea recta
MOTOR VERTICAL POZO PASTORA	35,223.00		3,522.30	35,223.00	En línea recta
BOMBA SUMERGIBLE KSB PTE. PRIETO	10,200.00		1,020.00	10,200.00	En línea recta
BOMBA SUMERGIBLE NEUMAN SAN RAFAELITO	18,550.55		1,855.06	18,550.55	En línea recta
BOMBA SUMERGIBLE FRANKLIN SAN SEBASTIAN	41,620.46		4,162.05	41,620.46	En línea recta
BOMBA SUMER. FRANKLIN P. HUIZACHAL	24,050.00		2,405.00	24,050.00	En línea recta
BOMBA SUMERGIBLE FRANKLIN POZO SAN VICENTE	38,104.17		3,810.42	38,104.17	En línea recta
BOMBA SUMERGIBLE NEUMAN SAN JOSE DE LAS FLORES	2,908.75		290.88	2,908.75	En línea recta
BOMBA SUMERGIBLE NEUMAN PASO DE SAN ANTONIO	40,755.00		4,075.50	40,755.00	En línea recta
BOMBA SUMERGIBLE BAMS SAN MARTIN	15,583.33		1,558.33	15,583.33	En línea recta
BOMBA Y MOTOR BAMS TANQUE DE SAN JUAN	12,241.67		1,224.17	12,241.67	En línea recta
BOMBA SUMER. ALTAMIRA CISTERNA INF OJO DE AGUA	24,956.52		2,495.65	24,956.52	En línea recta
	34,048.00		3,404.80	34,048.00	En línea recta


BOMBA SUMER ALTAMIRA CISTERNA COL INDEPENDENCIA	17,434.35	-	1,743.44	17,434.35	En línea recta
BOMBA SUMERG ACUA PAK CISTERNA ESM	11,834.38	-	1,183.44	11,834.38	En línea recta
BOMBA HORIZONTAL BERKLEY COL LA UNION	6,833.33	-	683.33	6,833.33	En línea recta
BOMBA DOSIFICADORA 1MI MIL TON ROY POZO 9	5,526.54	-	552.65	5,526.54	En línea recta
BOMBA DOSIFICADORA 1MI MIL TON ROY POZO 12	5,526.53	-	552.65	5,526.53	En línea recta
BOMBA DOSIFICADORA 1MI MIL TON ROY POZO PUENTE PRIETO	5,294.05	-	529.41	5,294.05	En línea recta
BOMBA DOSIFICADORA 1MI MIL TON ROY POZO CIENEGULLA	5,294.30	-	529.43	5,294.30	En línea recta
BOMBA DOSIFICADORA 1MI MIL TON ROY POZO SAN VICENTE	5,526.53	-	552.65	5,526.53	En línea recta
BOMBA DOSIFICADORA 1MI MIL TON ROY POZO SAN MARTIN	5,294.30	-	529.43	5,294.30	En línea recta
CLORADOR MCA ADVANCE CASETA POZO 10	23,400.00	-	2,340.00	23,400.00	En línea recta
CLORADOR MCA ADVANCE POZOS Y TALLER	23,400.00	-	2,340.00	23,400.00	En línea recta
BOMBA DOSIFICADORA 1MI MIL TON ROY PASO DE SAN ANTO	9,271.91	-	927.19	9,271.91	En línea recta
BOMBA SUMERGIBLE MCA KSB MOD. UPA 250C-150/2	8,000.64	-	800.06	8,000.64	En línea recta
10 EQUIPOS HIPOCLORADORES	32,240.00	806.00	3,224.00	31,434.00	En línea recta
TRANSFORMADOR ELECTRICO DE CONTROL DE 1000VA 440-120V	48,682.88	3,245.53	4,868.29	45,437.35	En línea recta
ARRANCADOR MAGNETICO MCA. SIEMENS	11,142.50	928.54	1,114.25	10,213.96	En línea recta
MOTOBOMBA SUMERGIBLE MCA. NEUMAN MOD. BA08-030/3R	16,900.00	1,575.00	1,690.00	17,325.00	En línea recta
MOTOBOMBA SUMERGIBLE MCA. NEUMAN MOD. BA08-040/2R1	48,300.00	4,025.00	4,830.00	44,275.00	En línea recta
MOTOBOMBA SUMERGIBLE MCA. ALTAMIRA MOD. KOR10	46,115.00	3,842.92	4,611.50	42,277.08	En línea recta
MOTOBOMBA SUMERGIBLE MCA. NEUMAN MOD. BA06-016/5	30,250.00	2,772.92	3,025.00	27,477.08	En línea recta
TRANSFORMADOR RECONSTRUIDO DE 15 KVA	61,100.00	5,600.83	6,110.00	55,499.17	En línea recta
BOMBA SUMERGIBLE MCA. ALTAMIRA MOD. KOR25R1000	15,517.24	1,351.72	1,551.72	13,965.52	En línea recta
MOTOR ELECTRICO SUMERGIBLE MCA. ALTAMIRA	73,450.00	9,181.25	7,345.00	66,288.75	En línea recta
BOMBA SUMERGIBLE MCA. NEUMAN MOD. BA-10-070/3R1	39,550.00	4,943.75	3,955.00	34,606.25	En línea recta
MOTOR ELECTRICO SUMERGIBLE MCA. ALTAMIRA DE 75 HP	45,105.00	5,637.50	4,510.00	39,482.50	En línea recta
BOMBA SUMERGIBLE MCA. ALTAMIRA MOD. KOR53R/50-3	55,090.00	7,345.38	5,509.00	47,244.67	En línea recta
MOTOR NEUMAN MOD. SUM08-085 440V	32,610.00	4,346.00	3,261.00	28,282.00	En línea recta
MOTOBOMBA SUMERGIBLE MCA. NEUMAN MOD. BA05-013/8	57,300.00	6,595.00	5,730.00	48,705.00	En línea recta
BOMBA SUMERGIBLE MCA. FAIRBANKS MORSE P/AGUAS NEGRAS	48,500.00	6,466.67	4,850.00	42,033.33	En línea recta
3 EPOS. HIPOCLORADORES	306,801.00	51,133.50	30,680.10	255,467.50	En línea recta
MOTOBOMBA HONDA 4" X 4" MOD. WT30 X	9,302.04	1,550.34	930.20	7,751.70	En línea recta
MOTOBOMBA HONDA 3" X 3" MOD. WT30 X	32,200.00	5,366.67	3,220.00	26,833.33	En línea recta
MOTOBOMBA ELECTRICA SUMERGIBLE MCA. NEUMAN	21,420.00	3,570.00	2,142.00	17,850.00	En línea recta
ARRANCADOR MAGNETICO MCA. SIEMENS	57,300.00	12,892.50	5,730.00	44,407.50	En línea recta
ARRANCADOR MAGNETICO MCA. SIEMENS	24,320.00	5,472.00	2,432.00	18,848.00	En línea recta
TALADRO ELECTRICO CAP 3/4	18,670.00	4,200.75	1,867.00	14,469.25	En línea recta
TRANSFORMADOR ELECTRICO TRIFASICO TIPO POSTE (PTAR) -	4,300.00	1,075.00	430.00	3,225.00	En línea recta
MEDIDOR ULTRASONICO DE 24" P/AGUAS RESIDUALES (PTAR)	29,080.00	7,719.00	2,908.00	22,161.00	En línea recta
MOTOR ELECTRICO SUMERGIBLE MCA. AQUA PAK	142,400.00	36,786.67	14,240.00	105,613.33	En línea recta
MOTOBOMBA SUMERGIBLE MCA. NEUMAN MOD. (PTE PRIETO-CANADA)	18,900.00	5,197.50	1,890.00	13,702.50	En línea recta
ARRANCADOR MAGNETICO MCA. SIEMENS (PTAR)	60,790.00	17,223.85	6,079.00	43,566.17	En línea recta
MOTOBOMBA SUMERGIBLE MCA. ALTAMIRA	22,900.00	7,905.00	2,290.00	19,995.00	En línea recta
GRUA ELECTRICA HARRINGTON (POLPASTO)	63,300.00	17,935.00	6,330.00	45,365.00	En línea recta
BOMBA SUMERGIBLE MCA NEUMAN MOD. BA08	60,855.95	28,256.72	6,085.50	42,599.17	En línea recta
MOTOR ELECTRICO SUMERGIBLE MCA NEUMAN	42,456.00	14,150.00	4,245.00	28,300.00	En línea recta
MOTOBOMBA HONDA PARA LODOS 3X3	45,200.00	15,066.67	4,520.00	30,133.33	En línea recta
TRANSFORMADOR TRIFASICO 30 KVA	76,800.00	26,240.00	7,680.00	50,560.00	En línea recta
MOTOBOMBA MCA. WACKER MOD. PTS	41,475.60	14,170.83	4,147.56	27,304.77	En línea recta
BOMBA SUMERGIBLE MCA GRUNDFOS MOD. 45550-9	25,000.00	8,750.00	2,500.00	16,250.00	En línea recta
BOMBA HONDA 3X3 5HP C/SENSOR	41,593.24	14,904.24	4,159.32	26,889.00	En línea recta
APISONADOR WACKER MOD. BS60-4S	3,822.79	2,014.83	562.28	3,607.94	En línea recta
MOTOR ELECTRICO SUMERGIBLE MCA. NEUMAN	47,422.80	16,993.17	4,742.28	30,429.63	En línea recta
MOTOBOMBA ELECTRICA SUMERGIBLE MCA. NEUMAN MOD. BR06	76,190.00	27,580.75	7,619.00	49,299.25	En línea recta
LANA BELLOTA CON MANGO Y CABEZAL Y TEXTURIZADOR	50,100.00	17,952.50	5,010.00	32,147.50	En línea recta
MAQUINA SOLDADORA	9,077.36	3,404.01	907.74	5,673.35	En línea recta
MOTOBOMBA ELECTRICA SUMERGIBLE MCA. NEUMAN MOD. BR06 (CIENEGULLA)	10,820.00	4,057.50	1,082.00	6,732.50	En línea recta
MOTOBOMBA ELECTRICA SUMERGIBLE MCA. NEUMAN (SAN MARTIN)	44,750.00	17,154.17	4,475.00	27,595.83	En línea recta
MOTOBOMBA ELECTRICA SUMERGIBLE (POZO 17)	44,500.00	17,058.33	4,450.00	27,441.67	En línea recta
MOTOBOMBA ELECTRICA SUMERGIBLE MCA. NEUMAN (PTE. PRIETO)	63,660.00	24,403.00	6,366.00	39,257.00	En línea recta
ARRANCADOR MAGNETICO A TENSION MCA. SIEMENS (SAN MARTIN)	64,970.00	24,905.17	6,497.00	40,064.83	En línea recta
CLORADOR	16,550.00	6,344.17	1,655.00	10,205.83	En línea recta
MOTOBOMBA ELECTRICA SUMERGIBLE PARA AGUAS RESIDUALES MCA FAIRBANKS	10,851.00	4,151.88	1,085.10	6,679.12	En línea recta
MARTILLO HIDRAULICO FRYKENT MOD KFS	25,725.00	29,658.96	7,572.50	46,066.04	En línea recta
NIVEL LASER MARCA TOPCON MOD. RL-H4C SERIE No. PU9496	194,540.00	76,906.00	19,456.00	119,574.00	En línea recta
TRANSFORMADOR MARCA "IEMSA" TIPO POSTE DE 45 KVA VOLTAJE	18,598.27	7,439.31	1,859.83	11,158.96	En línea recta
MOTOBOMBA 4 x 4" TRAGASOLIDOS	28,171.00	11,268.40	2,817.00	16,900.60	En línea recta
ELECTROBOMBA SUMERGIBLE MARCA ALTAMIRA MOD KOR10	38,372.41	11,585.40	3,837.24	16,787.01	En línea recta
ARRANCADOR A TENSION REDUCIDA MCA SIEMENS DE 30 HP 440 VOLTS	56,473.26	24,001.14	5,647.33	32,472.32	En línea recta
1 JGO. EPO DE BOMBEO (1 MOTOBOMBA, 1 MOTOR Y CIA DE CONTROL)	22,489.72	9,745.55	2,248.97	12,744.17	En línea recta
BOMBA ELECTRICA SUMERGIBLE MCA NEUMAN	38,200.00	12,220.00	3,820.00	15,980.00	En línea recta
BOMBA SUMERGIBLE MCA NEUMAN MOD. BA06603/6/6	30,110.00	21,714.33	5,011.00	20,399.67	En línea recta
BOMBA SUMERGIBLE MCA ALTAMIRA P/REBOMBEO E.S.M.	39,500.00	17,775.00	3,950.00	21,725.00	En línea recta
PISTOLA NEUMATICA DE 90 LBS PARA CONCRETO	27,380.00	13,005.50	2,738.00	14,374.50	En línea recta
ELECTROBOMBA CENTRIFUGA MOD. 640 M/S CLORACION	11,550.00	5,486.25	1,155.00	6,068.75	En línea recta
TRANSFORMADOR ELECTRICO DE CONTROL DE 1000 VA 440-110V	15,293.10	7,391.67	1,529.31	7,901.44	En línea recta
TRANSFORMADOR ELECTRICO DE CONTROL DE 2000 VA 440-110V	6,759.00	3,323.18	675.90	3,435.83	En línea recta
EQUIPO OXICORTE	2,715.00	1,394.88	271.50	1,350.13	En línea recta
MOTOBOMBA DE 3HP CON SALIDA DE 2" BRIGGS & STRATTON	4,137.93	2,068.97	413.79	2,068.97	En línea recta
3 (TRES) BOMBAS DOSIFICADORAS ELECTROMAGNETICAS MOD P141	22,500.00	6,250.00	2,250.00	6,250.00	En línea recta
EQUIPO DE BOMBEO SUMERGIBLE (BOMBA, MOTOR ELECT MCA ALTAMIRA) POZO 16	26,448.20	13,654.94	2,644.83	12,783.34	En línea recta
EQUIPO DE BOMBEO SUMERGIBLE (BOMBA, MOTOR ELECT MCA ALTAMIRA Y CIA CONTROL DE	51,901.00	27,680.53	5,190.10	24,220.47	En línea recta
ARRANQUE FRANKLIN I POZO EL HUIZACHAL	-	-	-	-	-
TRANSFORMADOR ELECTRICO DE CONTROL MONOFASICO	38,560.00	20,533.33	3,856.00	17,966.67	En línea recta
TRANSFORMADOR DE 1.5 KV 440-110 V DE CONTROL	5,670.40	3,213.23	567.04	2,457.17	En línea recta
ARRANCADOR A TENSION PLENA 30-40 HP ARMADO MCA SIEMENS	5,716.00	3,239.07	571.60	2,476.93	En línea recta
DESMEALZADORA STIHL FS-380	14,785.34	8,378.36	1,478.53	6,406.98	En línea recta
BOMBA SUMERGIBLE MCA NEUMAN MODELO (BA30-070/3R1	9,899.50	5,409.72	989.95	4,289.78	En línea recta
BOMBA SUMERGIBLE MCA FAIRBANKS-NIFRUS MOD 6"5433MV.	127,900.00	73,485.00	12,790.00	54,315.00	En línea recta
BANCO FIJO DE CAPACITORES 3F 30 KVAR 480 V MCA WEG	384,005.00	290,802.88	38,400.50	143,202.33	En línea recta
BOMBA AQUAPAK 1HP 230V 3" COMOTOR FRANKLIN	4,185.00	2,406.38	418.50	1,778.63	En línea recta
3 EQUIPOS CLORADORES	5,573.64	3,704.84	557.36	2,368.60	En línea recta
MOTOBOMBA ELECTRICA SUMERGIBLE MCA FRANKLIN/ALTAMIRA MOD. MSP Y KOR3R150	11,059.41	6,543.50	1,105.94	4,515.94	En línea recta
ELECTROBOMBA CENTRIFUGA MCA. EVANS MOD. 61ME500 DE 3"	70,304.00	42,182.40	7,030.40	28,121.60	En línea recta
BOMBA SUMERGIBLE (CUERPO HIDRAULICO) MCA PEDROILLO 7 LPS	13,103.45	7,862.07	1,310.35	5,241.38	En línea recta
MOTOR SUMERGIBLE MCA ALTAMIRA SERIE X DE 25 HP.	18,991.37	11,394.82	1,899.14	7,596.55	En línea recta
ARRANCADOR A TENSION REDUCIDA (ATRI) MODELO ARV20-30440	39,257.00	19,942.20	3,925.70	13,294.00	En línea recta
ARRANCADOR A TENSION REDUCIDA (ATRI) MCA SIEMENS AVR20-30440 DE 20-30HP.	22,952.22	13,771.33	2,295.22	9,180.89	En línea recta
ARRANCADOR A TENSION REDUCIDA (ATRI) MCA SIEMENS AVR20-30440 DE 20-30HP.	22,952.22	13,771.33	2,295.22	9,180.89	En línea recta
HIDROLAVADORA KARCHER K4 BASIC MX	22,952.22	13,771.33	2,295.22	9,180.89	En línea recta
MOTOR HONDA DE 9HP MOD GX270	4,309.48	2,657.51	430.95	1,651.97	En línea recta
BOMBA SUMERGIBLE MARCA BAMA MOD. 12031677 25 HP EN 440 VOLTS	7,590.00	4,555.83	759.00	2,894.17	En línea recta
ARRANCADOR TENSION REDUCIDA 40 HP 440 V	79,409.00	49,630.63	7,940.90	29,778.38	En línea recta
SOLDADORA IGBT INVERTER ANTARIX RMA200	29,296.26	14,550.16	2,929.63	8,756.10	En línea recta
TALADRO TIPO ESPADA DE 3/4 IN 10 AMO 350RP	4,111.21	2,569.51	411.12	1,541.70	En línea recta
TRANSFORMADOR DE 75 KVA-13200 MCA CONTINENTAL SERIE 4003-111228 (SAN DIEGO)	13,692.27	8,682.67	1,369.23	5,209.60	En línea recta
	41,120.69	26,043.10	4,112.07	15,077.59	En línea recta

MOTOR ELECTRICO SUMERGIBLE MARCA NEUMANN (SAN DIEGO)	62,099.00	40,364.35	6,209.90	21,734.65	En línea recta
BOMBA SUMERGIBLE ALTAMIRA 3HP (SAN MARCOS)	29,852.03	19,403.82	2,985.20	10,448.21	En línea recta
HIDROLAVADORA GASOLINA 4.5 HP	7,930.17	5,352.86	793.02	2,577.31	En línea recta
MOTOR ELECTRICO SUMERGIBLE MARCA NEUMANN (POZO 12)	7,640.00	53,009.33	7,640.00	23,030.67	En línea recta
PROBADOR DE AISLANTES O MEGGER DE 5000V/1	10,000.00	6,216.67	1,000.00	3,083.33	En línea recta
MOTOBOMBA HONDA 3X3 6X240 8.0 W/30K SERIE:WA-8/1123753	132,000.00	91,300.00	13,200.00	40,700.00	En línea recta
MOTOR ELECTRICO SUMERGIBLE MCA. FRANKLIN RLCTRIC DE 7.5 HP	10,000.00	7,000.00	1,000.00	3,000.00	En línea recta
BOMBA SUMERGIBLE MCA. ALTAMIRA SERIE KOR MOD	25,686.35	18,767.60	2,508.64	7,128.75	En línea recta
MOTOBOMBA ELECTRICA SUMERGIBLE MCA. NEUMAN MOD. BR08022M/2R LA TRINIDAD	8,530.07	6,184.30	853.01	2,345.77	En línea recta
ARRANCADOR MAGNETICO A TENSION REDUCIDA SIEMENS AVR AVRT-30440 LA TRINIDAD	50,975.90	37,809.42	5,097.09	13,167.48	En línea recta
BOMBA SUMERGIBLE VERTICAL ALTAMIRA 13.5X30-3HP	21,120.69	15,664.51	2,112.07	5,456.18	En línea recta
MOTOR ALTAMIRA 3HP 1X230V MODELO MAT2P31230	8,299.17	6,223.63	829.82	2,074.54	En línea recta
BOMBA DOSIFICADORA DE IMPULSOS MAGNETICOS MCA. LMI DE MILTON ROY, MODELO PD041-828	4,858.97	3,644.23	485.90	1,214.74	En línea recta
BOMBA DOSIFICADORA DE IMPULSOS MAGNETICOS MCA. LMI DE MILTON ROY, MODELO PD041-828	14,531.48	11,140.80	1,453.15	3,390.68	En línea recta
GATO HIDRAULICO D/BOTELLA 50 TON MIKELS	14,531.47	11,140.79	1,453.15	3,390.68	En línea recta
GATO DE BOTELLA 32 TONELADAS SURTEK 137007	3,640.81	2,730.61	364.08	910.20	En línea recta
ARRANCADOR SIEMENS 1/RED 75 HP 440V 50-110AMP MODELO AVR75440 POZO 10	1,036.19	777.14	103.62	259.05	En línea recta
EQUIPO CLORADOR DE GAS CLORO	42,000.00	33,600.00	4,200.00	8,400.00	En línea recta
BOMBA SUMERGIBLE NEUMAN MODELO BA08-025/6 EN 440V + MOTOR SUM DE 60 HP POZO NUEVO No.	65,014.00	52,011.20	6,501.42	13,002.80	En línea recta
BOMBA ELECTRICA SUMERGIBLE MARCA NEUMAN MOD. BA 08-025/6+ SUM 08-060	90,517.24	72,413.79	9,051.72	18,103.45	En línea recta
BOMBA SUMERGIBLE MARCA MEDINA 17 HP POZO LA TRINIDAD	97,000.00	80,025.00	9,700.00	16,975.00	En línea recta
EQUIPO DE RESPIRACION AUTONOMO G1 30 MIN (PTAR)	10,500.00	8,750.00	1,050.00	2,100.00	En línea recta
BOMBA SUMERGIBLE BA10-070/3R+SUM 08 MARCA NEUMAN (POZO 12)	84,930.00	72,142.92	8,405.00	11,907.08	En línea recta
MOTOR DE 55 HP 440 MARCA NEUMAN	57,000.00	49,400.00	5,700.00	7,600.00	En línea recta
BOMBA CENTRIFUGA 3HP MARCA CALPEDA MN TRIFASICA 1 1/4 X 1 220/440V PARA EQUIPO DE CLORACION	83,000.00	71,933.33	8,300.00	11,066.67	En línea recta
DESMALEZADORA Y/O DESBROZADORA FS 260 2.6 HP AUTOCUT 46-2 CUCH 6HP	8,379.31	7,391.90	837.93	1,047.41	En línea recta
DESMALEZADORA Y/O DESBROZADORA FS 260 2.6 HP AUTOCUT 46-2 CUCH 6HP	13,303.45	11,640.52	1,330.35	1,652.93	En línea recta
MEDIDOR ULTRASONIC FLOWMETER MARCA:IME MODELO:UF005	13,303.45	11,640.52	1,330.35	1,652.93	En línea recta
BOMBA DOSIFICADORA DE QUIMICOS MARCA MILTON ROY, MOD. PD041-828NI DE 2 LPH	75,000.00	65,875.00	7,500.00	8,125.00	En línea recta
BOMBA DOSIFICADORA DE QUIMICOS MARCA MILTON ROY, MOD. PD041-828NI DE 2 LPH	9,651.58	8,686.40	965.16	953.36	En línea recta
MEDIDOR ULTRASONIC FLOWMETER MARCA:IME MODELO:UF005	9,651.58	8,686.40	965.16	953.36	En línea recta
ARRANCADOR A TENSION REDUCIDA DE 20 HP, 440 VOLTS; MCA. SIEMENS	75,000.00	67,500.00	7,500.00	7,500.00	En línea recta
ARRANCADOR A TENSION REDUCIDA DE 25 HP, 440 VOLTS; MCA. SIEMENS	26,637.95	23,974.14	2,663.80	2,663.80	En línea recta
ARRANCADOR A TENSION REDUCIDA DE 25 HP, 440 VOLTS; MCA. SIEMENS	29,065.80	26,159.22	2,906.58	2,906.58	En línea recta
BOMBA CENTRIFUGA MARCA WDM PUMPS, SUCCION 1-1/2" DESCARGA 1"	29,065.80	26,159.22	2,906.58	2,906.58	En línea recta
BOMBA PARA QUIMICOS MILTON ROY MODELO PD041-828NI SERIE:21374791990-30 LA TRINIDAD	12,500.00	11,458.33	1,041.67	1,041.67	En línea recta
BOMBA PARA QUIMICOS MILTON ROY MODELO PD041-828NI SERIE:21374791990-22 POZO 10	9,045.20	8,366.81	678.39	678.39	En línea recta
BOMBA PARA QUIMICOS MILTON ROY MODELO PD041-828NI SERIE:21374791990-32 REPUESTO	9,045.20	8,366.81	678.39	678.39	En línea recta
ELECTROBOMBA SUMERGIBLE ALTAMIRA KOR15 RT50-4, 15HP 440V DESCARGA 3", GASTO 16 LPS Y 45MCDT	9,045.20	8,366.81	678.39	678.39	En línea recta
BOMBA DOSIFICADORA MILTON ROY MODELO PD041-828NI	35,730.83	34,242.05	1,488.78	1,488.78	En línea recta
BOMBA DOSIFICADORA MILTON ROY MODELO PD041-828NI	10,138.35	9,800.41	337.95	337.95	En línea recta
BOMBA DOSIFICADORA MILTON ROY MODELO PD041-828NI	10,138.35	9,800.41	337.95	337.95	En línea recta
BOMBA DOSIFICADORA MILTON ROY MODELO PD041-828NI	10,138.35	9,800.41	337.95	337.95	En línea recta
MOTOBOMBA ALTAMIRA MOD. COBA8/600/3460, DE 60 HP, 460V TRIFASICA, PARA LA EVACUACION DE AGUAS CARGADAS, PASO DE SÓLIDOS 2.7", DESCARGA 8", GASTO 75LPS Y 30.5 MCDT	110,304.75	106,627.93	3,676.83	3,676.83	En línea recta
CILINDRO DE 68 KG, GAS CLORO	39,500.00	38,183.33	1,316.67	1,316.67	En línea recta
HIDROLAVADORA A GASOLINA STHIL A PRESION RB-400	39,500.00	38,183.33	1,316.67	1,316.67	En línea recta
TOTAL DE MAQUINARIA Y EQUIPO INDUSTRIAL	33,430.48	12,982.80	447.68	447.68	En línea recta
TOTAL DE MAQUINARIA Y EQUIPO INDUSTRIAL	7,527,826.39	2,750,246.37		4,777,580.02	
TOTAL DE MAQUINARIA Y OTROS EQUIPOS Y HERRAMIENTAS	9,344,987.16	2,990,485.03		6,186,304.97	
<b>ACTIVOS INTANGIBLES</b>					
SISTEMA ADM PROCESOS GUBER. Y PRES. ANT. 50%					
IMPLEMENTACION SIS. ADMVO. CONTRAQ1 - BANCOS 50%	124,110.00	-	-	124,110.00	En línea recta
IMPLEMENTACION SIS. ADMVO. CONTRAQ1 - CONTABILIDAD 50%	5,545.00	-	-	5,545.00	En línea recta
ACTUALIZACION ADMINPAQ ADMINPAQ 5 A 5 Y 5 A 6 USUARIOS ACTUALIZACION CONTRAQ1	3,345.00	-	-	3,345.00	En línea recta
NOMINAS					
SISTEMA ADM PROCESOS GUBER. Y PRES. 25% - CONTRAQ1 BANCOS 5 USUARIOS 50% REST. -	17,879.89	-	-	17,879.89	En línea recta
ACTUALIZACION CONTRAQ1 CONTABILIDAD 5 USUARIOS 50% REST					
LICENCIA KASPERSKY ANTIVIRUS Y SAMILL OFFICE	70,945.00	-	-	70,945.00	En línea recta
7 SOFT WINDOWS TERMINAL SERVER	3,814.48	-	-	3,814.48	En línea recta
SISTEMA ADM PROCESOS GUBER. 25%	7,871.43	-	-	7,871.43	En línea recta
ACTUALIZACION DE PAQUETES CONTRAQ1	62,055.00	-	-	62,055.00	En línea recta
ACTUALIZACION DEL SISTEMA DE CONTABILIDAD GUBERNAMENTAL	11,490.30	-	-	11,490.30	En línea recta
ACTUALIZACION DEL SISTEMA DE CONTABILIDAD GUBERNAMENTAL	30,000.00	-	-	30,000.00	En línea recta
ACTUALIZACION DEL SISTEMA DE CONTABILIDAD GUBERNAMENTAL	30,000.00	-	-	30,000.00	En línea recta
IMPLEMENTACION SISTEMA CONTABILIDAD GUBERNAMENTAL M. CUBICA	30,000.00	-	-	30,000.00	En línea recta
SOFTWARE LICENCIAMIENTO USO UN AÑO SISTEMA CONTABILIDAD GUB. M. CUBICA	57,000.00	-	-	57,000.00	En línea recta
MANTENIMIENTO ANUAL SISTEMA "M CUBICA" ENE-DIC 2016	210,000.00	-	-	210,000.00	En línea recta
LICENCIAMIENTO ANUAL M3 PARA 5 USUARIOS	120,000.00	-	-	120,000.00	En línea recta
SOFTWARE WINDOWS SERVER STANDARD	210,000.00	-	-	210,000.00	En línea recta
LICENCIAMIENTO SISTEMA CONTAB GUB M CUBICA ENE-SEP 2018	17,116.07	-	-	17,116.07	En línea recta
APORTACION EXTRAORDINARIA PARA EL SOSTENIMIENTO DEL INDETEC	173,250.00	-	-	173,250.00	En línea recta
TOTAL SOFTWARE	50,000.00	-	5,000.00	50,000.00	En línea recta
LICENCIAS INFORMATICAS MICROSOFT OFFICE HOME	1,234,422.17	-	-	1,234,422.17	
LICENCIA SICAR 3.0 (ADMACEN)	6,724.14	-	-	6,724.14	En línea recta
TOTAL LICENCIAS INFORMATICAS E INTELECTUALES	3,739.36	-	373.94	3,739.36	En línea recta
	10,463.50	-	-	10,463.50	

Bajo protesta de decir verdad declaramos que los Estados Financieros y sus notas, son razonablemente correctos y de responsabilidad del emisor.

  
C. JOSÉ ALVARÓ RODRÍGUEZ RODRÍGUEZ  
ENCARGADO DE DESPACHO  
AUTORIZO

  
C.P. CINTHIA CEVALLOS ROMÁN  
CONTRALOR INTERNO  
REVISO

  
C.P. SHIRLEY GUADALUPE CARVAJAL PÉREZ  
GERENTE DE ADMINISTRACIÓN Y FINANZAS  
ELABORO

**Notas a los Estados Financieros / Notas de Desglose**  
Notas al Estado de Situación Financiera  
Activo  
Estimaciones y Deterioros

Anexo C-12


Texto y Formato Libre

Cuenta	Criterios para la Determinación de las Estimaciones	Observaciones
"EL PRESENTE FORMATO NO FUE UTILIZADO, EN RAZÓN DE QUE LA		
INFORMACIÓN REQUERIDA NO ES APLICABLE A ESTA ENTIDAD."		
(especificar otras)		


Bajo protesta de decir verdad declaramos que los Estados Financieros y sus notas, son razonablemente correctos y son responsabilidad del emisor.



C. JOSÉ ALVARO RODRÍGUEZ RODRÍGUEZ  
ENCARGADO DE DESPACHO  
AUTORIZÓ



C.P. CINTIYA CEVALLOS ROMÁN  
CONTROLADOR INTERNO  
REVISÓ



C.P. SHIRLEY GUADALUPE CARVAJAL PÉREZ  
GERENTE DE ADMINISTRACIÓN Y FINANZAS  
ELABORÓ



Anexo C-13

Notas a los Estados Financieros / Notas de Desglose  
 Notas al Estado de Situación Financiera  
 Activo  
 Otros activos

Cuenta	Nombre de la cuenta	Monto	Características
	"EL PRESENTE FORMATO NO FUE UTILIZADO, EN RAZÓN DE QUE LA INFORMACIÓN REQUERIDA NO ES APLICABLE A ESTA ENTIDAD."		
		0.00	
	Total:	0.00	

Bajo protesta de decir verdad declaramos que los Estados Financieros y sus notas, son razonablemente correctos y son responsabilidad del emisor.

  
 C. JOSÉ ALVARO RODRÍGUEZ RODRÍGUEZ  
 ENCARGADO DE DESPACHO  
 AUTORIZÓ

  
 C.P. CINTHYA CEVALLOS ROMÁN  
 CONTRALOR INTERNO  
 REVISÓ

  
 C.P. SHIRLEY GUADALUPE CARVAJAL PÉREZ  
 GERENTE DE ADMINISTRACIÓN Y FINANZAS  
 ELABORÓ



Anexo C-14


**Notas a los Estados Financieros / Notas de Desglose**  
 Notas al Estado de Situación Financiera  
 Activo  
 Antigüedad de saldos de las cuentas y documentos por cobrar

Cuenta	Nombre de la cuenta	Saldo al 31 de diciembre de 2022	Antigüedad				
			Menor a 90 días	Menor a 180 días	Menor o igual a 365 días	Mayor a 365 días	Facilbilidad de cobro
1122-1	COMISIONISTAS POR COBRAR	-					
1122-2	OTRAS CUENTAS POR COBRAR	2,722.23	2,722.23				
1122-2-04	Ajuste al neto y dif. redondeos	-	118.77				
1122-2-14	Ma. De los Angeles Ávila Gama	-	2,841.00				100%
1123	DEUDORES DIVERSOS POR COBRAR A CORTO PLAZO	214,907.97	4,285.70			210,000.00	100%
1123-01	DEUDORES EMPLEADOS	214,285.70	4,285.70			210,000.00	
1123-01-001	Marco Polo Padrón Ordaz	210,000.00				210,000.00	
1123-01-005	Ernesto Alaniz Sustaita	4,285.70	4,285.70				Indeterminada
1123-01-097	Sergio Luna Amaya	622.27	622.27				100%
			7,007.93			210,000.00	100%

Bajo protesta de decir verdad declaramos que los Estados Financieros y sus notas, son razonablemente correctos y son de nuestra responsabilidad del emisor.

  
 C. JOSÉ ALVARO RODRÍGUEZ RODRÍGUEZ  
 ENCARGADO DE DESPACHO  
 AUTORIZÓ

  
 C.P. CINTHYA CEVALLOS ROMÁN  
 CONTRALOR INTERNO  
 REVISÓ

  
 C.P. SHIRLEY GUADALUPE CARVAJAL PÉREZ  
 GERENTE DE ADMINISTRACIÓN Y FINANZAS  
 ELABORÓ



Notas a los Estados Financieros / Notas de Desglose  
Notas al Estado de Situación Financiera  
Pasivo  
Antigüedad de saldos de las cuentas y documentos por pagar

Anexo C-15

Cuenta	Nombre de la cuenta	Saldo al 31 de Diciembre de 2022	Antigüedad				Factibilidad de pago
			Menor a 90 días	Menor a 180 días	Menor o Igual a 365	Mayor a 365 días	
2111	Servicios Personales por Pagar						
2111-5-1511	Cuotas para el Fondo de ahorro	593,396.06		593,396.06			
2117	Retenciones y Contribuciones por Pagar a Corto Plazo			593,396.06			100%
2117-3	RETENCIONES DE ISR	1,811,876.09	582,590.49	593,396.06	0.00	635,889.54	
2117-3-01	ISR Retenido por Sueldos y Salarios	1,172,592.32	536,962.98	0.00	0.00	635,629.34	
2117-3-02	ISR Retenido por Asimilados a Salarios		524,991.46				100%
2117-3-03	ISR Retenido por Servicios Profesionales		5,042.24				100%
2117-3-04	ISR Retenido por Subsidio al Empleo Ejercicios Anteriores		4,065.86				100%
2117-3-05	ISR Retenido por salarios ejercicios anteriores					14,745.32	0%
2117-3-06	ISR Retenido por Asim a salarios Ej anteriores					617,527.11	0%
2117-3-08	ISR Retenido por Arrendamiento					3,356.91	0%
2117-3-09	ISR Retenido por RESICO		251.47				100%
2117-4	RETENCIONES DE IVA		2,611.95				100%
2117-4-03	I.V.A. Retenciones por Serv Prof Ejercicios anteriores	566.21	306.01	0.00	0.00	260.20	
2117-4-04	I.V.A. Retenciones por Fletes Ej. Anteriores					55.40	0%
2117-4-05	IVA Retenciones por Fletes y Arrendamiento					204.80	0%
2117-5	RETENCIONES A EMPLEADOS		306.01				100%
2117-5-01	Fondo de Ahorro (Trabajador)	605,279.53	11,883.47	593,396.06	0.00	0.00	
2117-5-02	Cuota Sindical 01			593,396.06			100%
2117-5-03	Cuota Sindical 02		7,353.68				100%
2117-5-04	RETENCIONES AL MILLAR		4,529.79				100%
2117-5-05	Retención 5 al Millar	33,438.03	33,438.03				
2117-5-06	Retención 2 al Millar		26,919.98				100%
2117-5-07	Retención 1 al Millar		6,518.05				100%
2117-6	OTRAS CUENTAS POR PAGAR						100%
2117-6-01	Sistema Municipal DIF de Rioverde	11,662.56	11,662.56				
2117-6-02			11,662.56				100%
<b>Total</b>		<b>\$ 2,416,934.71</b>	<b>\$ 594,253.05</b>	<b>\$ 1,186,792.12</b>	<b>\$ -</b>	<b>\$ 635,889.54</b>	

Bajo protesta de decir verdad declaramos que los Estados Financieros y sus notas, son razonablemente correctos y son responsabilidad del emisor.



C. JOSÉ ALVARO RODRÍGUEZ RODRÍGUEZ  
ENCARGADO DE DESPACHO  
AUTORIZÓ



C.P. CINTHYA CEVALLOS ROMÁN  
CONTRALOR INTERNO  
REVISÓ




C.P. SHIRLEY GUADALUPE CARVAJAL PÉREZ  
GERENTE DE ADMINISTRACIÓN Y FINANZAS  
ELABORÓ

**Notas a los Estados Financieros / Notas de Desglose  
Notas al Estado de Situación Financiera  
Pasivo**

**Fondos y Bienes de Terceros en Administración y/o en Garantía**

Cuenta	Nombre de la cuenta	Monto	Naturaleza	Características	Clasificación	
					Corto plazo	Largo plazo
2161-1-002	Bienestar Habitacional ZENTAUIROS S.A.	395,899.11	Acreeedora	Depósito en garantía	X	
<b>Total</b>		<b>395,899.11</b>				

Bajo protesta de decir verdad declaramos que los Estados Financieros y sus notas, son razonablemente correctos y son responsabilidad del emisor.



C. JOSÉ ALVARO RODRÍGUEZ RODRÍGUEZ  
ENCARGADO DE DESPACHO  
AUTORIZÓ



C.P. CINTHYA CEVALLOS ROMÁN  
CONTRALOR INTERNO  
REVISÓ



C.P. SHIRLEY GUADALUPE CARVAJAL PÉREZ  
GERENTE DE ADMINISTRACIÓN Y FINANZAS  
ELABORÓ

