


Cuenta Pública 2022 ORGANISMO OPERADOR PARAMUNICIPAL AGUA PA Y SANEA DESCEN AUT AYUN RIOVERDE SLP Endeudamiento Neto Del 1 de enero al 31 de diciembre de 2022			
Identificación de Crédito o Instrumento	A Contratación / Colocación	B Amortización	Endeudamiento Neto C = A - B
Créditos Bancarios			0
Total Créditos Bancarios	0		0
Otros Instrumentos de Deuda			0
Total Otros Instrumentos de Deuda	0		0
Total			0


 C. JOSÉ ALVARO RODRÍGUEZ RODRÍGUEZ
 ENCARGADO DE DESPACHO
 AUTORIZO



 C.P. CINTHYA CEVALLOS ROMÁN
 CONTRALOR INTERNO
 REVISÓ


 C.P. SHIRLEY GUADALUPE CARVAJAL PÉREZ
 GERENTE DE ADMINISTRACIÓN Y FINANZAS
 ELABORÓ


Anexo ADP-03

Cuenta Pública 2022		
ORGANISMO OPERADOR PARAMUNICIPAL AGUA PA Y SANEAMIENTO DESCEN. AUT. AYUN. RIOVERDE SLP		
Intereses de la Deuda		
Del 1 de enero al 31 de diciembre de 2022		
Identificación de Crédito o Instrumento	Devengado	Pagado
Créditos Bancarios		
Total Créditos Bancarios	0	0
Otros Instrumentos de Deuda		
Total Otros Instrumentos de Deuda	0	0
Total	0	0

SASAR
SISTEMA DE AGUAS POTABLES
2021-2024
COMISION GENERAL



C. JOSÉ ALVARO RODRÍGUEZ RODRÍGUEZ
ENCARGADO DE DESPACHO
AUTORIZÓ



C.P. CINTHYA CEVALLOS ROMÁN
CONTRALOR INTERNO
REVISÓ



C.P. SHIRLEY GUADALUPE CARVAJAL PÉREZ
GERENTE DE ADMINISTRACIÓN Y FINANZAS
ELABORÓ

Organismo Operador Paramunicipal de Agua Potable, Alcantarillado y Saneamiento Descentralizado de las Autoridades del Ayuntamiento de Rioverde, S.L.P. (SASAR)
Resumen de amortizaciones al capital y pago de intereses derivados del servicio de deuda pública
Del 1 de enero al 31 de diciembre de 2022

Institución acreedora: _____ Número de crédito: _____ Monto del crédito: _____
Tasa de interés contratada: _____ Fondo o tipo de recurso puesto en garantía: _____ Destino de los recursos: _____
Fuente de pago: _____ Documento mediante el cual se aprueba la contratación de la deuda: _____
Fecha de contratación: _____ Plazo del crédito contratado: _____
Fecha de inscripción en el Registro de Obligaciones y Empréstitos de Entidades Federativas y Municipios: _____
Fecha de inscripción en el Registro de Obligaciones y Empréstitos del Estado: _____

Mes	Costo estimado por servicio de deuda pública de acuerdo a las obligaciones contratadas (1)			Gasto devengado en el ejercicio por servicio de deuda pública (2)			Diferencia entre el costo estimado y el gasto devengado por servicio de deuda pública (3)			
	Amortización a capital	Intereses generados	Otros gastos	Amortización a capital	Intereses generados	Otros gastos	Amortización a capital	Intereses generados	Otros gastos	Total
Enero	0	0	0	0	0	0	0	0	0	0
Febrero		0	0	0	0	0	0	0	0	0
Marzo		0	0	0	0	0	0	0	0	0
Abril		0	0	0	0	0	0	0	0	0
Mayo		0	0	0	0	0	0	0	0	0
Junio		0	0	0	0	0	0	0	0	0
Julio		0	0	0	0	0	0	0	0	0
Agosto		0	0	0	0	0	0	0	0	0
Septiembre		0	0	0	0	0	0	0	0	0
Octubre		0	0	0	0	0	0	0	0	0
Noviembre		0	0	0	0	0	0	0	0	0
Diciembre		0	0	0	0	0	0	0	0	0
Total	0	0	0	0	0	0	0	0	0	0

C. JOSÉ ALVARO RODRÍGUEZ RODRÍGUEZ
ENCARGADO DE DESPACHO
AUTORIZO

C. CATHYA CEVALLOS ROMÁN
CONTRALOR INTERNO
REVISÓ

C.P. SHIRLEY GUADALUPE CÁRVAJAL PÉREZ
GERENTE DE ADMINISTRACIÓN Y FINANZAS
ELABORÓ

Anexo ADP-06

Núm.Oficio: DG-026/2023

Asunto: Declaración de la no contratación de Deuda Pública durante el ejercicio fiscal 2022.

Rioverde, S.L.P. Febrero 28 de 2023.

**C.P. EDITH VIRGINIA MUÑOZ GUTIERREZ
ENCARGADA DE DESPACHO DE LA AUDITORIA
SUPERIOR DEL ESTADO
PRESENTE.-**


Bajo protesta de decir verdad, manifestamos que el Organismo Operador Paramunicipal de Agua Potable, Alcantarillado y Saneamiento Descentralizado de las Autoridades del Ayuntamiento de Rioverde, S.L.P. (SASAR), al 31 de diciembre de 2022:

1. No tiene deuda pública por concepto de obligaciones financieras y/o empréstitos, garantizados con recursos públicos, federales o locales;
2. No se tiene registrada, ante la Secretaría de Hacienda y Crédito Público, ninguna deuda pública pendiente de pago;
3. No se tiene registrada, ante la Secretaría de Finanzas del Gobierno del Estado, ninguna deuda pública pendiente de pago; y
4. No es responsable solidario ni garante de otros entes públicos o de cualquier persona física o moral, por concepto por obligaciones financieras y/o empréstitos que hayan sido garantizados con recursos públicos, federales o locales.


Asimismo declaramos que esta información corresponde con los registros financieros y contables al 31 de diciembre de 2022 del Organismo Operador Paramunicipal de Agua Potable, Alcantarillado y Saneamiento Descentralizado de las Autoridades del Ayuntamiento de Rioverde, S.L.P. (S.A.S.A.R.).



C. JOSÉ ALVARO RODRÍGUEZ RODRÍGUEZ
ENCARGADO DE DESPACHO
AUTORIZÓ



C.P. CINTHYA CEVALLOS ROMÁN
CONTRALOR INTERNO
REVISÓ



C.P. SHIRLEY GUADALUPE CARVAJAL PÉREZ
GERENTE DE ADMINISTRACIÓN Y FINANZAS
ELABORÓ



ORGANISMO OPERADOR PARAMUNICIPAL DE AGUA POTABLE,
ALCANTARILLADO Y SANEAMIENTO DESCENTRALIZADO DE LAS
AUTORIDADES DEL AYUNTAMIENTO DE RIOVERDE, S.L.P.

3.4 INFORMACIÓN DE DISCIPLINA FINANCIERA (ADF) **EJERCICIO FISCAL 2022**

- 3.4.1 Estado de Situación Financiera Detallado-LDF
- 3.4.2 Informe Analítico de la Deuda Pública y Otros Pasivos-LDF
- 3.4.3 Informe Analítico de Obligaciones Diferentes de Financiamientos-LDF
- 3.4.4 Balance Presupuestario-LDF
- 3.4.5 Estado Analítico de Ingresos Detallado-LDF
- 3.4.6 Estado Analítico del Ejercicio del Presupuesto de Egresos Detallado-LDF,
conforme a lo siguiente:
 - a. Clasificación por Objeto del Gasto
 - b. Clasificación Administrativa
 - c. Clasificación Funcional
 - d. Clasificación de Servicios Personales por Categoría
- 3.4.7 Guía de cumplimiento de la Ley de Disciplina Financiera de la Entidades
Federativas y Municipios-LDF

Anexo ADF-01


Organismo Operador Paramunicipal de Agua Potable, Alcantarillado y Saneamiento Descentralizado de las Autoridades del Ayuntamiento de Rioverde, S.L.P. (SASAR) (a)
Estado de Situación Financiera Detallado - EDF
Al 31 de diciembre de 2021 y al 31 de diciembre de 2022 (b)
(PESOS)

Concepto (c)	2022 (d)	31 de diciembre de 2021 (e)	Concepto (c)	2022 (d)	31 de diciembre de 2021 (e)
ACTIVO			PASIVO		
Activo Circulante			Pasivo Circulante		
a. Efectivo y Equivalentes (a=a1+a2+a3+a4+a5+a6+a7)	7,416,836	8,478,549	a. Cuentas por Pagar a Corto Plazo (a=a1+a2+a3+a4+a5+a6+a7+a8+a9)	2,416,935	2,215,407
a1) Efectivo	31,291	47,000	a1) Servicios Personales por Pagar a Corto Plazo	593,396	408,362
a2) Bancos/Tesorería	7,353,835	8,405,305	a2) Proveedores por Pagar a Corto Plazo	0	0
a3) Bancos/Dependencias y Otros	0	0	a3) Contratistas por Obras Públicas por Pagar a Corto Plazo	0	0
a4) Inversiones Temporales (Hasta 3 meses)	0	0	a4) Participaciones y Aportaciones por Pagar a Corto Plazo	0	0
a5) Fondos con Afectación Específica	0	0	a5) Transferencias Otorgadas por Pagar a Corto Plazo	0	0
a6) Depósitos de Fondos de Terceros en Garantía y/o Administración	31,709	26,244	a6) Intereses, Comisiones y Otros Gastos de la Deuda Pública por Pagar a Corto Plazo	0	0
a7) Otros Efectivos y Equivalentes	0	0	a7) Retenciones y Contribuciones por Pagar a Corto Plazo	0	0
b. Derechos a Recibir Efectivo o Equivalentes (b=b1+b2+b3+b4+b5+b6+b7)	6,731,331	5,697,198	a8) Devoluciones de la Ley de Ingresos por Pagar a Corto Plazo	1,811,876	1,807,046
b1) Inversiones Financieras de Corto Plazo	0	0	a9) Otras Cuentas por Pagar a Corto Plazo	0	0
b2) Cuentas por Cobrar a Corto Plazo	2,722	3	b. Documentos por Pagar a Corto Plazo (b=b1+b2+b3)	11,663	0
b3) Deudores Diversos por Cobrar a Corto Plazo	214,908	217,875	b1) Documentos Comerciales por Pagar a Corto Plazo	0	0
b4) Ingresos por Recuperar a Corto Plazo	0	0	b2) Documentos con Contratistas por Obras Públicas por Pagar a Corto Plazo	0	0
b5) Deudores por Anticipos de la Tesorería a Corto Plazo	0	0	b3) Otros Documentos por Pagar a Corto Plazo	0	0
b6) Préstamos Otorgados a Corto Plazo	0	0	c. Porción a Corto Plazo de la Deuda Pública a Largo Plazo (c=c1+c2)	0	0
b7) Otros Derechos a Recibir Efectivo o Equivalentes a Corto Plazo	6,513,701	5,479,320	c1) Porción a Corto Plazo de la Deuda Pública	0	0
c. Derechos a Recibir Bienes o Servicios (c=c1+c2+c3+c4+c5)	74,538	74,538	c2) Porción a Corto Plazo de Arrendamiento Financiero	0	0
c1) Anticipo a Proveedores por Adquisición de Bienes y Prestación de Servicios a Corto Plazo	74,538	74,538	d. Títulos y Valores a Corto Plazo	0	0
c2) Anticipo a Proveedores por Adquisición de Bienes Inmuebles y Muebles a Corto Plazo	0	0	e. Pasivos Diferidos a Corto Plazo (e=e1+e2+e3)	0	0
c3) Anticipo a Proveedores por Adquisición de Bienes Intangibles a Corto Plazo	0	0	e1) Ingresos Cobrados por Adelantado a Corto Plazo	0	0
c4) Anticipo a Contratistas por Obras Públicas a Corto Plazo	0	0	e2) Intereses Cobrados por Adelantado a Corto Plazo	0	0
c5) Otros Derechos a Recibir Bienes o Servicios a Corto Plazo	0	0	e3) Otros Pasivos Diferidos a Corto Plazo	0	0
d. Inventarios (d=d1+d2+d3+d4+d5)	0	0	f. Fondos y Bienes de Terceros en Garantía y/o Administración a Corto Plazo (f=f1+f2+f3+f4+f5+f6)	395,899	395,899
d1) Inventario de Mercancías para Venta	0	0	f1) Fondos en Garantía a Corto Plazo	395,899	395,899
d2) Inventario de Mercancías Terminadas	0	0	f2) Fondos en Administración a Corto Plazo	0	0
d3) Inventario de Mercancías en Proceso de Elaboración	0	0	f3) Fondos Contingentes a Corto Plazo	0	0
d4) Inventario de Materias Primas, Materiales y Suministros para Producción	0	0	f4) Fondos de Fideicomisos, Mandatos y Contratos Análogos a Corto Plazo	0	0
d5) Bienes en Tránsito	0	0	f5) Otros Fondos de Terceros en Garantía y/o Administración a Corto Plazo	0	0
e. Almacenes	3,144,832	2,497,473	f6) Valores y Bienes en Garantía a Corto Plazo	0	0
f. Estimación por Pérdida o Deterioro de Activos Circulantes (f=f1+f2)	0	0	g. Provisiones a Corto Plazo (g=g1+g2+g3)	0	0
f1) Estimaciones para Cuentas Incobrables por Derechos a Recibir Efectivo o Equivalentes	0	0	g1) Provisión para Demandas y Juicios a Corto Plazo	0	0
f2) Estimación por Deterioro de Inventarios	0	0	g2) Provisión para Contingencias a Corto Plazo	0	0
g. Otros Activos Circulantes (g=g1+g2+g3+g4)	0	0	g3) Otras Provisiones a Corto Plazo	0	0
g1) Valores en Garantía	0	0	h. Otros Pasivos a Corto Plazo (h=h1+h2+h3)	41,373	50,577
g2) Bienes en Garantía (excluye depósitos de fondos)	0	0	h1) Ingresos por Clasificar	41,373	50,577
g3) Bienes Derivados de Embargos, Decomisos, Aseguramientos y Dación en Pago	0	0	h2) Recaudación por Participar	0	0
g4) Adquisición con Fondos de Terceros	0	0	h3) Otros Pasivos Circulantes	0	0
IA. Total de Activos Circulantes (IA = a + b + c + d + e + f + g)	17,367,537	16,747,757	IIA. Total de Pasivos Circulantes (IIA = a + b + c + d + e + f + g + h)	2,854,207	2,661,884
Activo No Circulante			Pasivo No Circulante		
a. Inversiones Financieras a Largo Plazo	0	0	a. Cuentas por Pagar a Largo Plazo	0	0
b. Derechos a Recibir Efectivo o Equivalentes a Largo Plazo	0	0	b. Documentos por Pagar a Largo Plazo	0	0
c. Bienes Inmuebles, Infraestructura y Construcciones en Proceso	106,522,906	106,522,906	c. Deuda Pública a Largo Plazo	0	0
d. Bienes Muebles	18,792,396	17,812,101	d. Pasivos Diferidos a Largo Plazo	0	0
e. Activos Intangibles	1,244,886	1,244,886	e. Fondos y Bienes de Terceros en Garantía y/o en Administración a Largo Plazo	0	0
f. Depreciación, Deterioro y Amortización Acumulada de Bienes	-54,740,801	-49,809,483	f. Provisiones a Largo Plazo	0	0
g. Activos Diferidos	0	0	IIIB. Total de Pasivos No Circulantes (IIIB = a + b + c + d + e + f)	0	0
h. Estimación por Pérdida o Deterioro de Activos no Circulantes	0	0	II. Total del Pasivo (II = IIA + IIIB)	2,854,207	2,661,884
i. Otros Activos no Circulantes	0	0	HACIENDA PÚBLICA/PATRIMONIO		
IB. Total de Activos No Circulantes (IB = a + b + c + d + e + f + g + h + i)	71,819,387	75,770,410	IIIA. Hacienda Pública/Patrimonio Contribuido (IIIA = a + b + c)	13,721,475	13,721,475
I. Total del Activo (I = IA + IB)	89,186,924	92,518,167	a. Aportaciones	12,320,018	12,320,018
			b. Donaciones de Capital	1,401,457	1,401,457
			c. Actualización de la Hacienda Pública/Patrimonio	0	0


SASAR
2024
SECCIÓN GENERAL

Anexo ADF-01

Cuenta Pública 2022					
ORGANISMO OPERADOR PARAMUNICIPAL DE AGUA POTABLE, ALCANTARILLADO Y SANEAMIENTO DESCENTRALIZADO DE LAS AUTORIDADES DEL AYUNTAMIENTO DE RIOVERDE, S.L.P. (SASAR) (A)					
Estado de Situación Financiera Detallado - LDF					
Al 31 de diciembre de 2021 y al 31 de Diciembre de 2022 (b)					
(PESOS)					
Concepto (c)	2022 (d)	31 de diciembre de 2021 (e)	Concepto (c)	2022 (d)	31 de diciembre de 2021 (e)
			IIIB. Hacienda Pública/Patrimonio Generado (IIIB = a + b + c + d + e)	72,611,243	76,134,809
			a. Resultados del Ejercicio (Ahorro/ Desahorro)	-3,523,566	-7,704,340
			b. Resultados de Ejercicios Anteriores	76,134,809	83,839,149
			c. Revalúos	0	0
			d. Reservas	0	0
			e. Rectificaciones de Resultados de Ejercicios Anteriores	0	0
			IIIC. Exceso o Insuficiencia en la Actualización de la Hacienda Pública/Patrimonio (IIIC=a+b)	0	0
			a. Resultado por Posición Monetaria	0	0
			b. Resultado por Tenencia de Activos no Monetarios	0	0
			III. Total Hacienda Pública/Patrimonio (III = IIIA + IIIB + IIIC)	86,332,717	89,856,283
			IV. Total del Pasivo y Hacienda Pública/Patrimonio (IV = II + III)	89,186,924	92,518,167



C. JOSE ALVARO RODRIGUEZ RODRIGUEZ
ENCARGADO DE DESPACHO
AUTORIZO



C.P. CINTHYA CEVALLOS ROMÁN
CONTRALOR INTERNO
REVISÓ



C.P. SHIRLEY GUADALUPE CARVAJAL PÉREZ
GERENTE DE ADMINISTRACIÓN Y FINANZAS
ELABORÓ

AR
24
ON
RAL


Anexo ADF-02

Cuenta Pública 2022							
ORGANISMO OPERADOR PARAMUNICIPAL DE AGUA POTABLE, ALCANTARILLADO Y SANEAMIENTO DESCENTRALIZADO DE LAS AUTORIDADES DEL AYUNTAMIENTO DE RIOVERDE, S.L.P. (SASAR) (a)							
Informe Analítico de la Deuda Pública y Otros Pasivos - LDF							
Del 1 de Enero al 31 de Diciembre de 2022 (b)							
(PESOS)							
Denominación de la Deuda Pública y Otros Pasivos	Saldo al 31 de diciembre de 2021 (d)	Disposiciones del Periodo	Amortizaciones del Periodo	Revaluaciones, Reclasificaciones y Otros Ajustes	Saldo Final del Periodo	Pago de Intereses del Periodo	Pago de Comisiones y demás costos asociados durante el Periodo
(c)	(d)	(e)	(f)	(g)	h=d+e-f+g	(i)	(j)
1. Deuda Pública (1=A+B)	0	0	0	0	0	0	0
A. Corto Plazo (A=a1+a2+a3)	0	0	0	0	0	0	0
a1) Instituciones de Crédito	0	0	0	0	0	0	0
a2) Títulos y Valores	0	0	0	0	0	0	0
a3) Arrendamientos Financieros	0	0	0	0	0	0	0
B. Largo Plazo (B=b1+b2+b3)	0	0	0	0	0	0	0
b1) Instituciones de Crédito	0	0	0	0	0	0	0
b2) Títulos y Valores	0	0	0	0	0	0	0
b3) Arrendamientos Financieros	0	0	0	0	0	0	0
2. Otros Pasivos	2,661,884	0	0	0	2,854,207	0	0
3. Total de la Deuda Pública y Otros Pasivos (3=1+2)	2,661,884	0	0	0	2,854,207	0	0
4. Deuda Contingente 1 (Informativo)	0	0	0	0	0	0	0
A. Deuda Contingente 1	0	0	0	0	0	0	0
B. Deuda Contingente 2	0	0	0	0	0	0	0
C. Deuda Contingente XX	0	0	0	0	0	0	0
5. Valor de Instrumentos Bono Cupón Cero 2 (Informativo)	0	0	0	0	0	0	0
A. Instrumento Bono Cupón Cero 1	0	0	0	0	0	0	0
B. Instrumento Bono Cupón Cero 2	0	0	0	0	0	0	0
C. Instrumento Bono Cupón Cero XX	0	0	0	0	0	0	0

1. Se refiere a cualquier Financiamiento sin fuente o garantía de pago definida, que sea asumida de manera solidaria o subsidiaria por las Entidades Federativas con sus Municipios, organismos descentralizados y empresas de participación estatal mayoritaria y fideicomisos, locales o municipales, y por los Municipios con sus respectivos organismos descentralizados y empresas de participación municipal mayoritaria.

2. Se refiere al valor del Bono Cupón Cero que respalda el pago de los créditos asociados al mismo (Activo).


Obligaciones a Corto Plazo (k)	Monto Contratado (l)	Plazo Pactado (m)	Tasa de Interés (n)	Comisiones y Costos Relacionados (o)	Tasa Efectiva (p)
6. Obligaciones a Corto Plazo (Informativo)	0	0	0	0	0
A. Crédito 1	EL ORGANISMO NO TIENE CONTRATADOS CRÉDITOS				
B. Crédito 2	EL ORGANISMO NO TIENE CONTRATADOS CRÉDITOS				
C. Crédito XX	EL ORGANISMO NO TIENE CONTRATADOS CRÉDITOS				



C. JOSÉ ALVARO RODRÍGUEZ RODRÍGUEZ
ENCARGADO DE DESPACHO
AUTORIZÓ


C.P. CINTHYA CEBALLOS ROMÁN
CONTRALOR INTERNO
REVISÓ


C.P. SHIRLEY GUADALUPE CÁRVAJAL PÉREZ
GERENTE DE ADMINISTRACIÓN Y FINANZAS
ELABORÓ

ORGANISMO OPERADOR PARAMUNICIPAL DE AGUA POTABLE, ALCANTARILLADO Y SANEAMIENTO DESCENTRALIZADO DE LAS AUTORIDADES DEL AYUNTAMIENTO DE RIOVERDE, S.L.P. (SASAR) (a) Informe Analítico de Obligaciones Diferentes de Financiamientos - LDF Del 1 de Enero al 31 de Diciembre de 2022 (b) (PESOS)										
(c)	(d)	(e)	(f)	(g)	(h)	(i)	(j)	(k)	(l)	(m = g - l)
Denominación de las Obligaciones Diferentes de Financiamiento	Fecha del Contrato	Fecha de inicio de operación del proyecto	Fecha de vencimiento	Monto de la inversión pactado	Plazo pactado	Monto promedio mensual del pago de la contraprestación	Monto promedio mensual de la contraprestación correspondiente al pago de inversión	Monto pagado de la inversión al 31 de Diciembre de 2022	Monto pagado de la inversión actualizado al 31 de Diciembre de 2022	Saldo pendiente por pagar de la inversión al 31 de Diciembre de 2022
A. Asociaciones Público Privadas (APP's) (A=a+b+c+d)	0	0	0	0	0	0	0	0	0	0
a) APP 1										
b) APP 2										
c) APP 3										
d) APP XX										
B. Otros Instrumentos (B=a+b+c+d)	0	0	0	0	0	0	0	0	0	0
a) Otro Instrumento 1										
b) Otro Instrumento 2										
c) Otro Instrumento 3										
d) Otro Instrumento XX										
C. Total de Obligaciones Diferentes de Financiamiento (C=A+B)	0	0	0	0	0	0	0	0	0	0


C. JOSÉ ALVARO RODRÍGUEZ RODRÍGUEZ
 ENCARGADO DE DESPACHO
 AUTORIZO


C.P. CINTHYA CEVALLOS ROMÁN
 CONTRALOR INTERNO
 REVISO


C.P. SHIRLEY GUADALUPE CARVAJAL PÉREZ
 GERENTE DE ADMINISTRACIÓN Y FINANZAS
 ELABORO

Anexo ADF-04

Cuenta Pública 2022			
ORGANISMO OPERADOR PARAMUNICIPAL DE AGUA POTABLE, ALCANTARILLADO Y SANEAMIENTO DESCENTRALIZADO DE LAS AUTORIDADES DEL AYUNTAMIENTO DE RIOVERDE, S.L.P. (SASAR) (a)			
Balance Presupuestario - IDP			
Del 1 de Enero al 31 de Diciembre de 2022 (b)			
(PESOS)			

Concepto (c)	Estimado/ Aprobado (d)	Devengado	Recaudado/ Pagado
A. Ingresos Totales (A = A1+A2+A3)			
A1. Ingresos de Libre Disposición	66,300,000	60,800,768	60,800,768
A2. Transferencias Federales Etiquetadas	63,150,000	60,072,532	60,072,532
A3. Financiamiento Neto	3,150,000	728,236	728,236
	0	0	0
B. Egresos Presupuestarios¹ (B = B1+B2)			
B1. Gasto No Etiquetado (sin incluir Amortización de la Deuda Pública)	66,300,000	61,013,050	61,013,050
B2. Gasto Etiquetado (sin incluir Amortización de la Deuda Pública)	66,300,000	61,013,050	61,013,050
C. Remanentes del Ejercicio Anterior (C = C1 + C2)			
C1. Remanentes de Ingresos de Libre Disposición aplicados en el periodo	0	0	0
C2. Remanentes de Transferencias Federales Etiquetadas aplicados en el periodo	0	0	0
I. Balance Presupuestario (I = A - B + C)	0	-212,282	-212,282
II. Balance Presupuestario sin Financiamiento Neto (II = I - A3)	0	-212,282	-212,282
III. Balance Presupuestario sin Financiamiento Neto y sin Remanentes del Ejercicio Anterior (III = II - C)	0	-212,282	-212,282

Concepto	Aprobado	Devengado	Pagado
E. Intereses, Comisiones y Gastos de la Deuda (E = E1+E2)			
E1. Intereses, Comisiones y Gastos de la Deuda con Gasto No Etiquetado	0	0	0
E2. Intereses, Comisiones y Gastos de la Deuda con Gasto Etiquetado			
IV. Balance Primario (IV = III - E)	0	-212,282	-212,282

Concepto	Estimado/ Aprobado	Devengado	Recaudado/ Pagado
F. Financiamiento (F = F1 + F2)			
F1. Financiamiento con Fuente de Pago de Ingresos de Libre Disposición	0	0	0
F2. Financiamiento con Fuente de Pago de Transferencias Federales Etiquetadas			
G. Amortización de la Deuda (G = G1 + G2)			
G1. Amortización de la Deuda Pública con Gasto No Etiquetado	0	0	0
G2. Amortización de la Deuda Pública con Gasto Etiquetado			
A3. Financiamiento Neto (A3 = F - G)	0	0	0


Concepto	Estimado/ Aprobado	Devengado	Recaudado/ Pagado
A1. Ingresos de Libre Disposición	63,150,000	60,072,532	60,072,532
A3.1 Financiamiento Neto con Fuente de Pago de Ingresos de Libre Disposición (A3.1 = F1 - G1)			
F1. Financiamiento con Fuente de Pago de Ingresos de Libre Disposición	0	0	0
G1. Amortización de la Deuda Pública con Gasto No Etiquetado	0	0	0
	0	0	0
B1. Gasto No Etiquetado (sin incluir Amortización de la Deuda Pública)	66,300,000	61,013,050	61,013,050
C1. Remanentes de Ingresos de Libre Disposición aplicados en el periodo		0	0
V. Balance Presupuestario de Recursos Disponibles (V = A1 + A3.1 - B1 + C1)	-3,150,000	-940,518	-940,518


Anexo ADF-04


Cuenta Pública 2022 ORGANISMO OPERADOR PARAMUNICIPAL DE AGUA POTABLE, ALCANTARILLADO Y SANEAMIENTO DESCENTRALIZADO DE LAS AUTORIDADES DEL AYUNTAMIENTO DE RIOVERDE, S.L.P. (SASAR) (a) Balance Presupuestario - EBF Del 1 de Enero al 31 de Diciembre de 2022 (b) (PESOS)			
---	--	--	--

Concepto (c)	Estimado/ Aprobado (d)	Devengado	Recaudado/ Pagado
VI. Balance Presupuestario de Recursos Disponibles sin Financiamiento Neto (VI = V - A3.1)	-3,150,000	-940,518	-940,518

Concepto	Estimado/ Aprobado	Devengado	Recaudado/ Pagado
A2. Transferencias Federales Etiquetadas	3,150,000	728,236	728,236
A3.2 Financiamiento Neto con Fuente de Pago de Transferencias Federales Etiquetadas (A3.2 = F2 - G2)	0	0	0
F2. Financiamiento con Fuente de Pago de Transferencias Federales Etiquetadas	0	0	0
G2. Amortización de la Deuda Pública con Gasto Etiquetado	0	0	0
B2. Gasto Etiquetado (sin incluir Amortización de la Deuda Pública)	0	0	0
C2. Remanentes de Transferencias Federales Etiquetadas aplicados en el periodo	0	0	0
VII. Balance Presupuestario de Recursos Etiquetados (VII = A2 + A3.2 - B2 + C2)	3,150,000	728,236	728,236
VIII. Balance Presupuestario de Recursos Etiquetados sin Financiamiento Neto (VIII = VII - A3.2)	3,150,000	728,236	728,236



 C. JOSÉ ALVARO RODRÍGUEZ RODRÍGUEZ
 ENCARGADO DE DESPACHO
 AUTORIZÓ



 C.P. CINTHYA CEVALLOS ROMÁN
 CONTRALOR INTERNO
 REVISÓ


 C.P. SHIRLEY GUADALUPE CARVAJAL PÉREZ
 GERENTE DE ADMINISTRACIÓN Y FINANZAS
 ELABORÓ

Cuenta Pública 2022						
ORGANISMO OPERADOR PARAMUNICIPAL DE AGUA POTABLE, ALCANTARILLADO Y SANEAMIENTO DESCENTRALIZADO DE LAS AUTORIDADES DEL AYUNTAMIENTO DE RIOVERDE, S.L.P. (SASAR) (a)						
Estado Analítico del Ejercicio del Presupuesto de Ingresos Detallado - LDF						
Estado Analítico de Ingresos Detallado - LDF						
Del 1 de Enero al 31 de Diciembre de 2022 (b)						
(PESOS)						
Concepto (c)	Ingreso					Diferencia (e)
	Estimado (d)	Ampliaciones/ (Reducciones)	Modificado	Devengado	Recaudado	
Ingresos de Libre Disposición						
A. Impuestos			0			0
B. Cuotas y Aportaciones de Seguridad Social			0			0
C. Contribuciones de Mejoras			0	0	0	0
D. Derechos	60,397,000	0.00	60,397,000	59,433,893	59,433,893	-963,107
E. Productos	10,000	0.00	10,000	7,437	7,437	-2,563
F. Aprovechamientos			0			0
G. Ingresos por Ventas de Bienes y Prestación Servicios	43,000	0.00	43,000	747	747	-42,253
H. Participaciones (H=h1+h2+h3+h4+h5+h6+h7+h8+h9+h10+h11)	0	0	0	0	0	0
h1) Fondo General de Participaciones			0			0
h2) Fondo de Fomento Municipal			0			0
h3) Fondo de Fiscalización y Recaudación			0			0
h4) Fondo de Compensación			0			0
h5) Fondo de Extracción de Hidrocarburos			0			0
h6) Impuesto Especial Sobre Producción y Servicios			0			0
h7) 0.136% de la Recaudación Federal Participable			0			0
h8) 3.17% Sobre Extracción de Petróleo			0			0
h9) Gasolinas y Diésel			0			0
h10) Fondo del Impuesto Sobre la Renta			0			0
h11) Fondo de Estabilización de los Ingresos de las Entidades Federativas			0			0
I. Incentivos Derivados de la Colaboración Fiscal (I=i1+i2+i3+i4+i5)	0	0	0	0	0	0
i1) Tenencia o Uso de Vehículos			0			0
i2) Fondo de Compensación ISAN			0			0
i3) Impuesto Sobre Automóviles Nuevos			0			0
i4) Fondo de Compensación de Repecos-Intermedios			0			0
i5) Otros Incentivos Económicos			0			0
J. Transferencias y Asignaciones			0			0
K. Convenios	2,700,000	0	2,700,000	630,455	630,455	-2,069,545
k1) Otros Convenios y Subsidios	2,700,000	0	2,700,000	630,455	630,455	-2,069,545
L. Otros Ingresos de Libre Disposición (L=l1+l2)	0	0	0	0	0	0
l1) Participaciones en Ingresos Locales			0			0
l2) Otros Ingresos de Libre Disposición			0			0
I. Total de Ingresos de Libre Disposición (I=A+B+C+D+E+F+G+H+I+J+K+L)	63,150,000	0	63,150,000	60,072,532	60,072,532	-3,077,468
Ingresos Excedentes de Ingresos de Libre Disposición						
Transferencias Federales Etiquetadas						
A. Aportaciones (A=a1+a2+a3+a4+a5+a6+a7+a8)	0	0	0	0	0	0
a1) Fondo de Aportaciones para la Nómina Educativa y Gasto Operativo			0			0
a2) Fondo de Aportaciones para los Servicios de Salud			0			0
a3) Fondo de Aportaciones para la Infraestructura Social			0			0
a4) Fondo de Aportaciones para el Fortalecimiento de los Municipios y de las Demarcaciones Territoriales del Distrito Federal			0			0
a5) Fondo de Aportaciones Múltiples			0			0
a6) Fondo de Aportaciones para la Educación Tecnológica y de Adultos			0			0
a7) Fondo de Aportaciones para la Seguridad Pública de los Estados y del Distrito Federal			0			0

Cuenta Pública 2022						
ORGANISMO OPERADOR PARAMUNICIPAL DE AGUA POTABLE, ALCANTARILLADO Y SANEAMIENTO DESCENTRALIZADO DE LAS AUTORIDADES DEL AYUNTAMIENTO DE RIOVERDE, S.L.P. (SASAR). (a)						
Estado Analítico del Ejercicio del Presupuesto de Ingresos Detallado - LDF						
Estado Analítico de Ingresos Detallado - LDF						
Del 1 de Enero al 31 de Diciembre de 2022 (b)						
(PESOS)						
Concepto (c)	Ingreso					Diferencia (e)
	Estimado (d)	Ampliaciones/Reducciones	Modificado	Devengado	Recaudado	
a8) Fondo de Aportaciones para el Fortalecimiento de las Entidades Federativas			0			0
B. Convenios (B=b1+b2+b3+b4)	3,150,000	0	3,150,000	728,236	728,236	-2,421,764
b1) Convenios de Protección Social en Salud			0			0
b2) Convenios de Descentralización			0			0
b3) Convenios de Reasignación			0			0
b4) Otros Convenios y Subsidios	3,150,000	0	3,150,000	728,236	728,236	-2,421,764
C. Fondos Distintos de Aportaciones (C=c1+c2)	0	0	0	0	0	0
c1) Fondo para Entidades Federativas y Municipios Productores de Hidrocarburos			0			0
c2) Fondo Minero			0			0
D. Transferencias, Asignaciones, Subsidios y Subvenciones, y Pensiones y Jubilaciones			0			0
E. Otras Transferencias Federales Etiquetadas			0			0
II. Total de Transferencias Federales Etiquetadas (II = A + B + C + D + E)	3,150,000	0	3,150,000	728,236	728,236	-2,421,764
III. Ingresos Derivados de Financiamientos (III = A)	0	0	0	0	0	0
A. Ingresos Derivados de Financiamientos			0			0
IV. Total de Ingresos (IV = I + II + III)	66,300,000	0	66,300,000	60,800,768	60,800,768	-5,499,232
Datos Informativos						
1. Ingresos Derivados de Financiamientos con Fuente de Pago de Ingresos de Libre Disposición			0			0
2. Ingresos Derivados de Financiamientos con Fuente de Pago de Transferencias Federales Etiquetadas			0			0
3. Ingresos Derivados de Financiamientos (3 = 1 + 2)	0	0	0	0	0	0


C. JOSÉ ALVARO RODRÍGUEZ RODRÍGUEZ
ENCARGADO DE DESPACHO
AUTORIZÓ


C.P. CINTHYA CEVALLOS ROMÁN
CONTRALOR INTERNO
REVISÓ


C.P. SHIRLEY GUADALUPE CARVAJAL PÉREZ
GERENTE DE ADMINISTRACIÓN Y FINANZAS
ELABORÓ

ORGANISMO OPERADOR PARAMUNICIPAL DE AGUA POTABLE, ALCANTARILLADO Y SANEAMIENTO DESCENTRALIZADO DE LAS AUTORIDADES DEL AYUNTAMIENTO DE RIOVERDE, S.L.P. (SASAR) (a)
Estado Análítico del Ejercicio del Presupuesto de Egresos Detallado - LDF
Clasificación por Objeto del Gasto (Capítulo y Concepto)
Del 1 de Enero al 31 de Diciembre de 2022 (b)
(PESOS)


Concepto (c)	Egresos					Subejercicio (e)
	Aprobado (d)	Ampliaciones/ (Reducciones)	Modificado	Devengado	Pagado	
I. Gasto No Etiquetado (I=A+B+C+D+E+F+G+H+I)	66,300,000	0	66,300,000	61,013,050	61,013,050	5,286,950
A. Servicios Personales (A=a1+a2+a3+a4+a5+a6+a7)	26,505,000	0	26,505,000	23,964,645	23,964,645	2,540,355
a1 Remuneraciones al Personal de Carácter Permanente	16,150,000	226,107	16,376,107	16,263,353	16,263,353	112,755
a2 Remuneraciones al Personal de Carácter Transitorio	1,400,000	195,198	1,595,198	1,061,687	1,061,687	533,511
a3 Remuneraciones Adicionales y Especiales	3,560,000	0	3,560,000	3,286,567	3,286,567	273,433
a4 Seguridad Social	1,450,000	0	1,450,000	0	0	1,450,000
a5 Otras Prestaciones Sociales y Económicas	3,305,000	110,297	3,415,297	3,353,039	3,353,039	62,258
a6 Previsiones	640,000	-531,602	108,398	0	0	108,398
a7 Pago de Estímulos a Servidores Públicos			0			0
B. Materiales y Suministros (B=b1+b2+b3+b4+b5+b6+b7+b8+b9)	13,569,500	-711,494	12,858,006	11,858,283	11,858,283	999,723
b1 Materiales de Administración, Emisión de Documentos y Artículos Oficiales	765,000	142,319	907,319	783,773	783,773	123,546
b2 Alimentos y Utensilios	257,500	0	257,500	204,794	204,794	52,706
b3 Materias Primas y Materiales de Producción y Comercialización			0			0
b4 Materiales y Artículos de Construcción y de Reparación	6,244,000	-317,235	5,926,765	5,822,673	5,822,673	104,093
b5 Productos Químicos, Farmacéuticos y de Laboratorio	2,020,000	-68,550	1,951,450	1,884,543	1,884,543	66,907
b6 Combustibles, Lubricantes y Aditivos	1,600,000	344,122	1,944,122	1,944,122	1,944,122	0
b7 Vestuario, Blancos, Prendas de Protección y Artículos Deportivos	920,000	-222,037	697,963	592,247	592,247	105,716
b8 Materiales y Suministros Para Seguridad			0			0
b9 Herramientas, Refacciones y Accesorios Menores	1,763,000	-590,113	1,172,887	626,132	626,132	546,755
C. Servicios Generales (C=c1+c2+c3+c4+c5+c6+c7+c8+c9)	15,553,000	507,348	16,060,348	14,694,618	14,694,618	1,365,730
c1 Servicios Básicos	8,163,000	152,625	8,315,625	8,213,794	8,213,794	101,831
c2 Servicios de Arrendamiento	285,000	36,810	321,810	191,029	191,029	130,782
c3 Servicios Profesionales, Científicos, Técnicos y Otros Servicios	2,445,000	184,147	2,629,147	2,364,060	2,364,060	265,088
c4 Servicios Financieros, Bancarios y Comerciales	450,000	-13,882	436,118	317,620	317,620	118,497
c5 Servicios de Instalación, Reparación, Mantenimiento y Conservación	1,325,000	902,626	2,227,626	1,912,247	1,912,247	315,379
c6 Servicios de Comunicación Social y Publicidad	15,000	-1,533	13,467	11,092	11,092	2,375
c7 Servicios de Traslado y Viáticos	125,000	0	125,000	60,677	60,677	64,323
c8 Servicios Oficiales	165,000	27,805	192,805	152,554	152,554	40,251
c9 Otros Servicios Generales	2,580,000	-781,249	1,798,751	1,471,546	1,471,546	327,204
D. Transferencias, Asignaciones, Subsidios y Otras Ayudas (D=d1+d2+d3+d4+d5+d6+d7+d8+d9)	1,550,000	204,146	1,754,146	1,754,146	1,754,146	0
d1 Transferencias Internas y Asignaciones al Sector Público			0			0
d2 Transferencias al Resto del Sector Público			0			0
d3 Subsidios y Subvenciones			0			0
d4 Ayudas Sociales			0			0
d5 Pensiones y Jubilaciones	1,550,000	204,146	1,754,146	1,754,146	1,754,146	0
d6 Transferencias a Fideicomisos, Mandatos y Otros Análogos			0			0
d7 Transferencias a la Seguridad Social			0			0
d8 Donativos			0			0
d9 Transferencias al Exterior			0			0
E. Bienes Muebles, Inmuebles e Intangibles (E=e1+e2+e3+e4+e5+e6+e7+e8+e9)	1,522,500	-276,814	1,245,686	980,295	980,295	265,391
e1 Mobiliario y Equipo de Administración	340,000	6,536	346,536	183,684	183,684	162,852
e2 Mobiliario y Equipo Educativo y Recreativo	20,000	0	20,000	0	0	20,000
e3 Equipo e Instrumental Médico y de Laboratorio			0			0
e4 Vehículos y Equipo de Transporte	0	60,000	60,000	29,302	29,302	30,698
e5 Equipo de Defensa y Seguridad			0			0
e6 Maquinaria, Otros Equipos y Herramientas	1,162,500	-343,350	819,150	767,310	767,310	51,841
e7 Activos Biológicos			0			0
e8 Bienes Inmuebles			0			0
e9 Activos Intangibles			0			0
F. Inversión Pública (F=f1+f2+f3)	7,600,000	276,814	7,876,814	7,761,062	7,761,062	115,751
f1 Obra Pública en Bienes de Dominio Público	5,600,000	793,644	6,393,644	6,277,892	6,277,892	115,751
f2 Obra Pública en Bienes Propios	2,000,000	-1,004,421	995,579	995,579	995,579	0
f3 Proyectos Productivos y Acciones de Fomento	0	487,591	487,591	487,591	487,591	0
G. Inversiones Financieras y Otras Provisiones (G=g1+g2+g3+g4+g5+g6+g7)	0	0	0	0	0	0
g1 Inversiones Para el Fomento de Actividades Productivas			0			0
g2 Acciones y Participaciones de Capital			0			0
g3 Compra de Títulos y Valores			0			0
g4 Concesión de Préstamos			0			0
g5 Inversiones en Fideicomisos, Mandatos y Otros Análogos			0			0
Fideicomiso de Desastres Naturales (Informativo)			0			0
g6 Otras Inversiones Financieras			0			0
g7 Provisiones para Contingencias y Otras Erogaciones Especiales			0			0
H. Participaciones y Aportaciones (H=h1+h2+h3)	0	0	0	0	0	0
h1 Participaciones			0			0
h2 Aportaciones			0			0
h3 Convenios			0			0




Cuenta Pública 2022 ORGANISMO OPERADOR PARAMUNICIPAL DE AGUA POTABLE, ALCANTARILLADO Y SANEAMIENTO DESCENTRALIZADO DE LAS AUTORIDADES DEL AYUNTAMIENTO DE RIOVERDE, S.L.P. (SASAR), (a) Estado Analítico del Ejercicio del Presupuesto de Egresos Detallado - LDF Clasificación por Objeto del Gasto (Capítulo y Concepto) Del 1 de Enero al 31 de Diciembre de 2022 (b) (PESOS)						
Concepto (c)	Egresos					Subejercicio (e)
	Aprobado (d)	Ampliaciones/ (Reducciones)	Modificado	Devengado	Pagado	
I. Deuda Pública (I=i1+i2+i3+i4+i5+i6+i7)	0	0	0	0	0	0
i1) Amortización de la Deuda Pública			0			0
i2) Intereses de la Deuda Pública			0			0
i3) Comisiones de la Deuda Pública			0			0
i4) Gastos de la Deuda Pública			0			0
i5) Costo por Coberturas			0			0
i6) Apoyos Financieros			0			0
i7) Adeudos de Ejercicios Fiscales Anteriores (ADEFAS)			0			0
II. Gasto Etiquetado (II=A+B+C+D+E+F+G+H+I)	0	0	0	0	0	0
A. Servicios Personales (A=a1+a2+a3+a4+a5+a6+a7)	0	0	0	0	0	0
a1) Remuneraciones al Personal de Carácter Permanente			0			0
a2) Remuneraciones al Personal de Carácter Transitorio			0			0
a3) Remuneraciones Adicionales y Especiales			0			0
a4) Seguridad Social			0			0
a5) Otras Prestaciones Sociales y Económicas			0			0
a6) Previsiones			0			0
a7) Pago de Estímulos a Servidores Públicos			0			0
B. Materiales y Suministros (B=b1+b2+b3+b4+b5+b6+b7+b8+b9)	0	0	0	0	0	0
b1) Materiales de Administración, Emisión de Documentos y Artículos Oficiales			0			0
b2) Alimentos y Utensilios			0			0
b3) Materias Primas y Materiales de Producción y Comercialización			0			0
b4) Materiales y Artículos de Construcción y de Reparación			0			0
b5) Productos Químicos, Farmacéuticos y de Laboratorio			0			0
b6) Combustibles, Lubricantes y Aditivos			0			0
b7) Vestuario, Blancos, Prendas de Protección y Artículos Deportivos			0			0
b8) Materiales y Suministros Para Seguridad			0			0
b9) Herramientas, Refacciones y Accesorios Menores			0			0
C. Servicios Generales (C=c1+c2+c3+c4+c5+c6+c7+c8+c9)	0	0	0	0	0	0
c1) Servicios Básicos			0			0
c2) Servicios de Arrendamiento			0			0
c3) Servicios Profesionales, Científicos, Técnicos y Otros Servicios			0			0
c4) Servicios Financieros, Bancarios y Comerciales			0			0
c5) Servicios de Instalación, Reparación, Mantenimiento y Conservación			0			0
c6) Servicios de Comunicación Social y Publicidad			0			0
c7) Servicios de Traslado y Viáticos			0			0
c8) Servicios Oficiales			0			0
c9) Otros Servicios Generales			0			0
D. Transferencias, Asignaciones, Subsidios y Otras Ayudas (D=d1+d2+d3+d4+d5+d6+d7+d8+d9)	0	0	0	0	0	0
d1) Transferencias Internas y Asignaciones al Sector Público			0			0
d2) Transferencias al Resto del Sector Público			0			0
d3) Subsidios y Subvenciones			0			0
d4) Ayudas Sociales			0			0
d5) Pensiones y Jubilaciones			0			0
d6) Transferencias a Fidelcomisos, Mandatos y Otros Análogos			0			0
d7) Transferencias a la Seguridad Social			0			0
d8) Donativos			0			0
d9) Transferencias al Exterior			0			0
E. Bienes Muebles, Inmuebles e Intangibles (E=e1+e2+e3+e4+e5+e6+e7+e8+e9)	0	0	0	0	0	0
e1) Mobiliario y Equipo de Administración			0			0
e2) Mobiliario y Equipo Educativo y Recreativo			0			0
e3) Equipo e Instrumental Médico y de Laboratorio			0			0
e4) Vehículos y Equipo de Transporte			0			0
e5) Equipo de Defensa y Seguridad			0			0
e6) Maquinaria, Otros Equipos y Herramientas			0			0
e7) Activos Biológicos			0			0
e8) Bienes Inmuebles			0			0
e9) Activos Intangibles			0			0
F. Inversión Pública (F=f1+f2+f3)	0	0	0	0	0	0
f1) Obra Pública en Bienes de Dominio Público			0			0
f2) Obra Pública en Bienes Propios			0			0
f3) Proyectos Productivos y Acciones de Fomento			0			0
G. Inversiones Financieras y Otras Provisiones (G=g1+g2+g3+g4+g5+g6+g7)	0	0	0	0	0	0
g1) Inversiones Para el Fomento de Actividades Productivas			0			0
g2) Acciones y Participaciones de Capital			0			0
g3) Compra de Títulos y Valores			0			0



Concepto (c)	Egresos					Subejercicio (e)
	Aprobado (d)	Ampliaciones/ (Reducciones)	Modificado	Devengado	Pagado	
g4) Concesión de Préstamos			0			0
g5) Inversiones en Fidelcomisos, Mandatos y Otros Análogos			0			0
Fidelcomiso de Desastres Naturales (Informativo)			0			0
g6) Otras Inversiones Financieras			0			0
g7) Provisiones para Contingencias y Otras Erogaciones Especiales			0			0
H. Participaciones y Aportaciones (H=h1+h2+h3)			0			0
h1) Participaciones	0	0	0	0	0	0
h2) Aportaciones			0			0
h3) Convenios			0			0
I. Deuda Pública (I=i1+i2+i3+i4+i5+i6+i7)			0			0
i1) Amortización de la Deuda Pública	0	0	0	0	0	0
i2) Intereses de la Deuda Pública			0			0
i3) Comisiones de la Deuda Pública			0			0
i4) Gastos de la Deuda Pública			0			0
i5) Costo por Coberturas			0			0
i6) Apoyos Financieros			0			0
i7) Adeudos de Ejercicios Fiscales Anteriores (ADEFAS)			0			0
III. Total de Egresos (III = I + II)	66,300,000	0	66,300,000	61,013,050	61,013,050	5,286,950



C. JOSÉ ALVARO RODRÍGUEZ RODRÍGUEZ
ENCARGADO DE DESPACHO
AUTORIZÓ



C.P. CINTHYA CEVALLOS ROMÁN
CONTRALOR INTERNO
REVISÓ




C.P. SHIRLEY GUADALUPE CARVAJAL PÉREZ
GERENTE DE ADMINISTRACIÓN Y FINANZAS
ELABORÓ



Cuenta Pública 2022 ORGANISMO OPERADOR PARAMUNICIPAL DE AGUA POTABLE, ALCANTARILLADO Y SANEAMIENTO DESCENTRALIZADO DE LAS AUTORIDADES DEL AYUNTAMIENTO DE RIOVERDE, S.L.P. (SASAR) (a) Estado Analítico del Ejercicio del Presupuesto de Egresos Detallado - LDF Clasificación Funcional (Finalidad y Función) Del 1 de Enero al 31 de Diciembre de 2022 (b) (PESOS)						
Concepto (c)	Egresos					Subejercicio (e)
	Aprobado (d)	Ampliaciones/ (Reducciones)	Modificado	Devengado	Pagado	
I. Gasto No Etiquetado (I=A+B+C+D)	66,300,000	0	66,300,000	61,013,050	61,013,050	5,286,950
A. Gobierno (A=a1+a2+a3+a4+a5+a6+a7+a8)	0	0	0	0	0	0
a1) Legislación	0	0	0	0	0	0
a2) Justicia	0	0	0	0	0	0
a3) Coordinación de la Política de Gobierno	0	0	0	0	0	0
a4) Relaciones Exteriores	0	0	0	0	0	0
a5) Asuntos Financieros y Hacendarios	0	0	0	0	0	0
a6) Seguridad Nacional	0	0	0	0	0	0
a7) Asuntos de Orden Público y de Seguridad Interior	0	0	0	0	0	0
a8) Otros Servicios Generales	0	0	0	0	0	0
B. Desarrollo Social (B=b1+b2+b3+b4+b5+b6+b7)	66,300,000	0	66,300,000	61,013,050	61,013,050	5,286,950
b1) Protección Ambiental	66,300,000	0	66,300,000	61,013,050	61,013,050	5,286,950
b2) Vivienda y Servicios a la Comunidad	66,300,000	0	66,300,000	61,013,050	61,013,050	5,286,950
b3) Salud	0	0	0	0	0	0
b4) Recreación, Cultura y Otras Manifestaciones Sociales	0	0	0	0	0	0
b5) Educación	0	0	0	0	0	0
b6) Protección Social	0	0	0	0	0	0
b7) Otros Asuntos Sociales	0	0	0	0	0	0
C. Desarrollo Económico (C=c1+c2+c3+c4+c5+c6+c7+c8+c9)	0	0	0	0	0	0
c1) Asuntos Económicos, Comerciales y Laborales en General	0	0	0	0	0	0
c2) Agropecuaria, Silvicultura, Pesca y Caza	0	0	0	0	0	0
c3) Combustibles y Energía	0	0	0	0	0	0
c4) Minería, Manufacturas y Construcción	0	0	0	0	0	0
c5) Transporte	0	0	0	0	0	0
c6) Comunicaciones	0	0	0	0	0	0
c7) Turismo	0	0	0	0	0	0
c8) Ciencia, Tecnología e Innovación	0	0	0	0	0	0
c9) Otras Industrias y Otros Asuntos Económicos	0	0	0	0	0	0
D. Otras No Clasificadas en Funciones Anteriores (D=d1+d2+d3+d4)	0	0	0	0	0	0
d1) Transacciones de la Deuda Pública / Costo Financiero de la Deuda	0	0	0	0	0	0
d2) Transferencias, Participaciones y Aportaciones Entre Diferentes Niveles y Ordenes de Gobierno	0	0	0	0	0	0
d3) Saneamiento del Sistema Financiero	0	0	0	0	0	0
d4) Adeudos de Ejercicios Fiscales Anteriores	0	0	0	0	0	0
II. Gasto Etiquetado (II=A+B+C+D)	0	0	0	0	0	0
A. Gobierno (A=a1+a2+a3+a4+a5+a6+a7+a8)	0	0	0	0	0	0
a1) Legislación	0	0	0	0	0	0
a2) Justicia	0	0	0	0	0	0
a3) Coordinación de la Política de Gobierno	0	0	0	0	0	0
a4) Relaciones Exteriores	0	0	0	0	0	0
a5) Asuntos Financieros y Hacendarios	0	0	0	0	0	0
a6) Seguridad Nacional	0	0	0	0	0	0
a7) Asuntos de Orden Público y de Seguridad Interior	0	0	0	0	0	0
a8) Otros Servicios Generales	0	0	0	0	0	0
B. Desarrollo Social (B=b1+b2+b3+b4+b5+b6+b7)	0	0	0	0	0	0
b1) Protección Ambiental	0	0	0	0	0	0
b2) Vivienda y Servicios a la Comunidad	0	0	0	0	0	0
b3) Salud	0	0	0	0	0	0
b4) Recreación, Cultura y Otras Manifestaciones Sociales	0	0	0	0	0	0
b5) Educación	0	0	0	0	0	0
b6) Protección Social	0	0	0	0	0	0
b7) Otros Asuntos Sociales	0	0	0	0	0	0
C. Desarrollo Económico (C=c1+c2+c3+c4+c5+c6+c7+c8+c9)	0	0	0	0	0	0
c1) Asuntos Económicos, Comerciales y Laborales en General	0	0	0	0	0	0
c2) Agropecuaria, Silvicultura, Pesca y Caza	0	0	0	0	0	0
c3) Combustibles y Energía	0	0	0	0	0	0


Cuenta Pública 2022 ORGANISMO OPERADOR PARAMUNICIPAL DE AGUA POTABLE, ALCANTARILLADO Y SANEAMIENTO DESCENTRALIZADO DE LAS AUTORIDADES DEL AYUNTAMIENTO DE RIOVERDE, S.L.P. (SASAR) (a) Estado Analítico del Ejercicio del Presupuesto de Egresos Detallado - LDF Clasificación Funcional (Finalidad y Función) Del 1 de Enero al 31 de Diciembre de 2022 (b) (PESOS)						
Concepto (c)	Egresos				Subejercicio (e)	
	Aprobado (d)	Ampliaciones/ (Reducciones)	Modificado	Devengado		Pagado
c4) Minería, Manufacturas y Construcción			0			0
c5) Transporte			0			0
c6) Comunicaciones			0			0
c7) Turismo			0			0
c8) Ciencia, Tecnología e Innovación			0			0
c9) Otras Industrias y Otros Asuntos Económicos			0			0
D. Otras No Clasificadas en Funciones Anteriores (D=d1+d2+d3+d4)	0	0	0	0	0	0
d1) Transacciones de la Deuda Pública / Costo Financiero de la Deuda			0		0	0
d2) Transferencias, Participaciones y Aportaciones Entre Diferentes Niveles y Ordenes de Gobierno			0			0
d3) Saneamiento del Sistema Financiero			0			0
d4) Adeudos de Ejercicios Fiscales Anteriores			0			0
III. Total de Egresos (III = I + II)	66,300,000	0	66,300,000	61,013,050	61,013,050	5,286,950



C. JOSÉ ALVARO RODRÍGUEZ RODRÍGUEZ
ENCARGADO DE DESPACHO
AUTORIZÓ




C.P. CINTHYA CEVALLOS ROMÁN
CONTRALOR INTERNO
REVISÓ




C.P. SHIRLEY GUADALUPE CARVAJAL PÉREZ
GERENTE DE ADMINISTRACIÓN Y FINANZAS
ELABORÓ



Cuenta Pública 2022 ORGANISMO OPERADOR PARAMUNICIPAL DE AGUA POTABLE, ALCANTARILLADO Y SANEAMIENTO DESCENTRALIZADO DE LAS AUTORIDADES DEL AYUNTAMIENTO DE RIOVERDE, S.L.P. (SASAR) (a) Estado Analítico del Ejercicio del Presupuesto de Egresos Detallado - LDF Clasificación de Servicios Personales por Categoría Del 1 de Enero al 31 de Diciembre de 2022 (b) (PESOS)						
Concepto (c)	Egresos					Subejercicio (e)
	Aprobado (d)	Ampliaciones/ (Reducciones)	Modificado	Devengado	Pagado	
I. Gasto No Etiquetado (I=A+B+C+D+E+F)	26,505,000	0	26,505,000	23,964,645	23,964,645	2,540,355
A. Personal Administrativo y de Servicio Público	26,505,000	0	26,505,000	23,964,645	23,964,645	2,540,355
B. Magisterio						
C. Servicios de Salud (C=c1+c2)			0			0
c1) Personal Administrativo	0	0	0	0	0	0
c2) Personal Médico, Paramédico y afín			0			0
D. Seguridad Pública			0			0
E. Gastos asociados a la implementación de nuevas leyes federales o reformas a las mismas (E = e1 + e2)	0	0	0	0	0	0
e1) Nombre del Programa o Ley 1			0			0
e2) Nombre del Programa o Ley 2			0			0
F. Sentencias laborales definitivas			0			0
II. Gasto Etiquetado (II=A+B+C+D+E+F)	0	0	0	0	0	0
A. Personal Administrativo y de Servicio Público			0	0	0	0
B. Magisterio			0	0	0	0
C. Servicios de Salud (C=c1+c2)			0	0	0	0
c1) Personal Administrativo	0	0	0	0	0	0
c2) Personal Médico, Paramédico y afín			0			0
D. Seguridad Pública			0			0
E. Gastos asociados a la implementación de nuevas leyes federales o reformas a las mismas (E = e1 + e2)	0	0	0	0	0	0
e1) Nombre del Programa o Ley 1			0			0
e2) Nombre del Programa o Ley 2			0			0
F. Sentencias laborales definitivas			0			0
III. Total del Gasto en Servicios Personales (III = I + II)	26,505,000	0	26,505,000	23,964,645	23,964,645	2,540,355


C. JOSÉ ALVARO RODRÍGUEZ RODRÍGUEZ
ENCARGADO DE DESPACHO
AUTORIZÓ


C.P. CINTHYA CEVALLOS ROMÁN
CONTRALOR INTERNO
REVISÓ


C.P. SHIRLEY GUADALUPE CARVAJAL PÉREZ
GERENTE DE ADMINISTRACIÓN Y FINANZAS
ELABORÓ

Anexo ADF-10

Cuenta Pública 2022						
ORGANISMO OPERADOR PARAMUNICIPAL AGUA P.A. Y SANEAMIENTO AUT AYUN RIOVERDE, S.L.P.						
Guía de Cumplimiento de la Ley de Disciplina Financiera de las Entidades Federativas y Municipios						
Del 1 de enero al 31 de diciembre de 2022						
Indicadores de Observancia (c)	Implementación		Resultado		Fundamento (h)	Comentarios (i)
	SI	NO	Monto o valor (f)	Unidad (pesos/porcentaje) (g)		
	Mecanismo de Verificación (d)	Fecha estimada de cumplimiento (e)				
INDICADORES PRESUPUESTARIOS						
A. INDICADORES CUANTITATIVOS						
1 Balance Presupuestario Sostenible (j)						
a. Propuesto	Iniciativa de Ley de Ingresos y Proyecto de Presupuesto de Egresos		0.00	pesos	Art. 6 y 19 de la LDF	
b. Estimada/Aprobado	Ley de Ingresos y Presupuesto de Egresos		0.00	pesos	Art. 6 y 19 de la LDF	
c. Devengado	Cuenta Pública / Formato 4 LDF		-\$ 212,282.00	pesos	Art. 6 y 19 de la LDF	
2 Balance Presupuestario de Recursos Disponibles Sostenible (k)						
a. Propuesto	Iniciativa de Ley de Ingresos y Proyecto de Presupuesto de Egresos		-\$ 3,150,000.00	pesos	Art. 6 y 19 de la LDF	
b. Estimada/Aprobado	Ley de Ingresos y Presupuesto de Egresos		-\$ 3,150,000.00	pesos	Art. 6 y 19 de la LDF	
c. Devengado	Cuenta Pública / Formato 4 LDF		-\$ 940,518.00	pesos	Art. 6 y 19 de la LDF	
3 Financiamiento Neto dentro del Techo de Financiamiento Neto (l)						
a. Propuesto	Iniciativa de Ley de Ingresos		0.00	pesos	Art. 6, 19 y 46 de la LDF	
b. Estimada	Ley de Ingresos		0.00	pesos	Art. 6, 19 y 46 de la LDF	
c. Devengado	Cuenta Pública / Formato 4 LDF		0.00	pesos	Art. 6, 19 y 46 de la LDF	
4 Recursos destinados a la atención de desastres naturales						
a. Asignación al fideicomiso para desastres naturales (m)						
1 Aprobado						
a.1 Pagado	Reporte Trím. Formato 6 a)		0.00	pesos	Art. 9 de la LDF	
Aportación promedio realizada por la Entidad Federativa durante los 5 ejercicios previos, para infraestructura dañada por desastres naturales (n)						
	Autorizaciones de recursos aprobados por el FONDEN		0.00	pesos	Art. 9 de la LDF	
Saldo del fideicomiso para desastres naturales (o)						
	Cuenta Pública / Auxiliar de Cuentas		0.00	pesos	Art. 9 de la LDF	
Costo promedio de los últimos 5 ejercicios de la reconstrucción de infraestructura dañada por desastres naturales (p)						
	Autorizaciones de recursos aprobados por el FONDEN		0.00	pesos	Art. 9 de la LDF	
5 Techo para servicios personales (q)						
a. Asignación en el Presupuesto de Egresos						
b. Devengado	Reporte Trím. Formato 6 d)		\$28,505,000.00	pesos	Art. 10 y 21 de la LDF	
	Reporte Trím. Formato 6 d)		\$23,964,645.00	pesos	Art. 13 fracc. V y 21 de la LDF	
6 Previsiones de gasto para compromisos de pago derivados de APPs (r)						
a. Asignación en el Presupuesto de Egresos						
	Presupuesto de Egresos		0.00	pesos	Art. 11 y 21 de la LDF	No se tienen compromisos derivados de APP
7 Techo de ADEFAS para el ejercicio fiscal (s)						
a. Propuesto						
b. Aprobado	Proyecto de Presupuesto de Egresos		0.00	pesos	Art. 12 y 20 de la LDF	No se cuenta con ADEFAS
c. Devengado	Reporte Trím. Formato 6 a)		0.00	pesos	Art. 12 y 20 de la LDF	
	Cuenta Pública / Formato 6 a)		0.00	pesos	Art. 12 y 20 de la LDF	
B. INDICADORES CUALITATIVOS						
1 Iniciativa de Ley de Ingresos y Proyecto de Presupuesto de Egresos						
a. Objetivos anuales, estrategias y metas para el ejercicio fiscal (f)	Iniciativa de Ley de Ingresos y Proyecto de Presupuesto de Egresos				Art. 5 y 18 de la LDF	
b. Proyecciones de ejercicios posteriores (u)	Iniciativa de Ley de Ingresos y Proyecto de Presupuesto de Egresos / Formatos 7 a) y b)				Art. 5 y 18 de la LDF	
c. Descripción de riesgos relevantes y propuestas de acción para enfrentarlos (v)	Iniciativa de Ley de Ingresos y Proyecto de Presupuesto de Egresos				Art. 5 y 18 de la LDF	
d. Resultados de ejercicios fiscales anteriores y el ejercicio fiscal en cuestión (w)	Iniciativa de Ley de Ingresos y Proyecto de Presupuesto de Egresos / Formatos 7 c) y d)				Art. 5 y 18 de la LDF	
e. Estudio actuarial de las pensiones de sus trabajadores (x)	Se presentó estudio actuarial de las pensiones en el presupuesto para el Ejercicio 2019				Art. 5 y 18 de la LDF	Se presentó en el presupuesto de egresos 2019
2 Balance Presupuestario de Recursos Disponibles, en caso de ser negativo						
a. Razones excepcionales que justifican el Balance Presupuestario de Recursos Disponibles negativo (y)						
	Iniciativa de Ley de Ingresos o Proyecto de Presupuesto de Egresos				Art. 6 y 19 de la LDF	DEBIDO A QUE SE HICIERON TRASPASOS DE SALDOS DE CUENTAS DE EJERCICIOS FISCALES ANTERIORES
b. Fuente de recursos para cubrir el Balance Presupuestario de Recursos Disponibles negativo (z)						
	Iniciativa de Ley de Ingresos o Proyecto de Presupuesto de Egresos				Art. 6 y 19 de la LDF	DEBIDO A QUE SE HICIERON TRASPASOS DE SALDOS DE CUENTAS DE EJERCICIOS FISCALES ANTERIORES

Cuenta Pública 2022 ORGANISMO OPERADOR PARAMUNICIPAL AGUA P.A. Y SANEAMIENTO AUT. AYUN. RIOVERDE, S.L.P. Guía de Cumplimiento de la Ley de Disciplina Financiera de las Entidades Federativas y Municipios Del 1 de enero al 31 de diciembre de 2022						
Indicadores de Observancia (c)	Implementación		Resultado		Fundamento (h)	Comentarios (i)
	SI	NO	Monto o valor (f)	Unidad (pesos/porcentaje) (g)		
	Mecanismo de Verificación (d)	Fecha estimada de cumplimiento (e)				
Número de ejercicios fiscales y acciones necesarias para cubrir el Balance Presupuestario de Recursos Disponibles negativo (aa)	Iniciativa de Ley de Ingresos o Proyecto de Presupuesto de Egresos				Art. 6 y 19 de la LDF	DEBIDO A QUE SE HICIERON TRASPASOS DE SALDOS DE CUENTAS DE EJERCICIOS FISCALES ANTERIORES
Informes Trimestrales sobre el avance de las acciones para recuperar el Balance Presupuestario de Recursos Disponibles (bb)	Reporte Trim. y Cuenta Pública				Art. 6 y 19 de la LDF	DEBIDO A QUE SE HICIERON TRASPASOS DE SALDOS DE CUENTAS DE EJERCICIOS FISCALES ANTERIORES


3: Personales						
a. Remuneraciones de los servidores públicos (cc)	Proyecto de Presupuesto		\$26,505,000.00		Art. 10 y 21 de la LDF	
b. Previsiones salariales y económicas para cubrir incrementos salariales, creación de plazas y otros (dd)	Proyecto de Presupuesto		0.00		Art. 10 y 21 de la LDF	

INDICADORES DEL EJERCICIO PRESUPUESTARIO
A. INDICADORES CUANTITATIVOS


1 Ingresos Excedentes derivados de Ingresos de Libre Disposición						
a. Monto de Ingresos Excedentes derivados de ILD (ee)	Cuenta Pública / Formato 5			pesos	Art. 14 y 21 de la LDF	
b. Monto de Ingresos Excedentes derivados de ILD destinados al fin del A.14, fracción I de la LDF (ff)	Cuenta Pública			pesos	Art. 14 y 21 de la LDF	
c. Monto de Ingresos Excedentes derivados de ILD destinados al fin del A.14, fracción II, a) de la LDF (gg)	Cuenta Pública			pesos	Art. 14 y 21 de la LDF	EL Artículo 14 de la LDF se refiere a Ingresos excedentes derivados de Ingresos de libre disposición de las Entidades Federativas
d. Monto de Ingresos Excedentes derivados de ILD destinados al fin del A.14, fracción II, b) de la LDF (hh)	Cuenta Pública			pesos	Art. 14 y 21 de la LDF	
e. Monto de Ingresos Excedentes derivados de ILD destinados al fin del artículo noveno transitorio de la LDF (ii)	Cuenta Pública			pesos	Art. Noveno Transitorio de la LDF	
f. Monto de Ingresos Excedentes derivados de ILD en un nivel de endeudamiento sostenible de acuerdo al Sistema de Alertas hasta por el 5% de los recursos para cubrir el Gasto Corriente (kk)	Cuenta Pública			pesos	Art. 14 y 21 de la LDF	

B. INDICADORES CUALITATIVOS						
1 Análisis Costo-Beneficio para programas o proyectos de Inversión mayores a 10 millones de UDIS (ll)	Página de Internet de la Secretaría de Finanzas o Tesorería Municipal				Art. 13 frac. III y 21 de la LDF	
2 Análisis de conveniencia y análisis de transferencia de riesgos de los proyectos APPs (kk)	Página de Internet de la Secretaría de Finanzas o Tesorería Municipal				Art. 13 frac. III y 21 de la LDF	
3 Identificación de población objetivo, destino y temporalidad de subsidios (ll)	Página de Internet de la Secretaría de Finanzas o Tesorería Municipal				Art. 13 frac. VII y 21 de la LDF	


INDICADORES DE DEUDA PÚBLICA						
A. INDICADORES CUANTITATIVOS						
1 Obligaciones a Corto Plazo						
a. Límite de Obligaciones a Corto Plazo (mm)				pesos	Art. 30 frac. I de la LDF	No se contrataron deudas a corto plazo
b. Obligaciones a Corto Plazo (nn)				pesos	Art. 30 frac. I de la LDF	No se contrataron deudas a corto plazo



C. JOSÉ ALVARO RODRÍGUEZ RODRÍGUEZ
ENCARGADO DE DESPACHO
AUTORIZÓ



C.P. CINTHYA CEVALLOS ROMÁN
CONTRALOR INTERNO
REVISÓ



C.P. SHIRLEY GUADALUPE CARVAJAL PÉREZ
GERENTE DE ADMINISTRACIÓN Y FINANZAS
ELABORÓ



ORGANISMO OPERADOR PARAMUNICIPAL DE AGUA POTABLE,
ALCANTARILLADO Y SANEAMIENTO DESCENTRALIZADO DE LAS
AUTORIDADES DEL AYUNTAMIENTO DE RIOVERDE, S.L.P.

3.5 INFORMACIÓN DE DESEMPEÑO (AED)

EJERCICIO FISCAL 2022


3.5.1 listado de Programas Presupuestarios

3.5.2 Cumplimiento final de los programas presupuestarios o, en su caso, aquellos que fueron aprobados durante el ejercicio fiscal 2022


ANEXO AED-01

Listado de Programas Presupuestarios

Clave presupuestaria	Programa presupuestario	Importe	Responsables	Proyectos
00002	Abastecimiento de Agua Potable, Alcantarillado y Saneamiento	\$ 66,300.000.00	Dirección General	<p>Obras de construcción y de rehabilitación de infraestructura de extracción, conducción y distribución de agua potable realizadas.</p> <p>Obras de construcción y de rehabilitación de infraestructura de captación, conducción, tratamiento y disposición de aguas residuales realizadas.</p> <p>Importe de los servicios de agua potable, drenaje y saneamiento efectivamente cobrados.</p> <p>Acciones de fomento del uso eficiente y sustentable del agua para consumo humano, así como en la producción de bienes y servicios realizadas.</p> <p>Fortalecimiento de los procesos directivos y administrativos realizados.</p>



C. JOSÉ ALVARO RODRÍGUEZ RODRÍGUEZ
ENCARGADO DE DESPACHO
AUTORIZÓ



C.P. CINTHYA CEVALLOS ROMÁN
CONTRALOR INTERNO
REVISÓ



C.P. SHIRLEY GUADALUPE CARVAJAL PÉREZ
GERENTE DE ADMINISTRACIÓN Y FINANZAS
ELABORÓ



Cuenta Pública 2022

CUMPLIMIENTO FINAL DE LOS PROGRAMAS PRESUPUESTARIOS

Dependencia:	Organismo Operador Paramunicipal de Agua Potable, Alcantarillado y Saneamiento Descentralizado de las Autoridades del Ayuntamiento de Rioverde, S.L.P.
Programa:	Abastecimiento de Agua Potable, Alcantarillado y Saneamiento
Eje del Plan Municipal de Desarrollo al cual contribuye el programa:	Desarrollo social
Beneficiarios:	Población a la que se le brinda el servicio de Agua Potable, Alcantarillado y Saneamiento



Matriz de Indicadores para Resultados

RESUMEN NARRATIVO	INDICADORES							
	Nombre	Descripción	Método de cálculo	Unidad de medida	Meta	Tipo de indicador y dimensión	Medios de Verificación	SUPUESTOS
Contribuir al bienestar social e igualdad mediante las mejoras en infraestructura de agua	Cobertura de agua potable	Este indicador mide la cobertura de agua potable que la cual disponen los habitantes del municipio	$(\text{Población que cuenta con agua potable en su domicilio} / \text{Población total del municipio}) * 100$	Porcentaje	97%	Estratégicos - eficacia	Indicadores de carencia en viviendas del Catálogo de localidades de la	La inflación en el país se encuentra controlada por las autoridades correspondientes.

	<p>potable, alcantarillado y servicios de saneamiento.</p>	<p>Este indicador muestra el porcentaje del volumen de agua residual colectada y tratada en el municipio</p>	<p>(Volumen de aguas residuales municipales tratadas / Volumen de aguas residuales municipales colectadas)*100</p>	<p>Porcentaje</p>	<p>92%</p>	<p>Estrategicos - eficacia</p>	<p>Registros de la macromedición realizada por los operadores de la Planta Tratadora de Aguas Residuales.</p>	<p>Secretaría de Bienestar</p>	<p>La población cuenta con acceso a servicios adecuados y suficientes de agua potable, alcantarillado y saneamiento.</p>	<p>Este indicador muestra la cantidad de litros de agua que una persona consume en promedio en el municipio.</p>	<p>Volumen de agua extraída en litros / población atendida</p>	<p>Litros por persona</p>	<p>120 litros</p>	<p>Estrategicos - eficacia</p>	<p>Registros de volumen de agua facturado obtenidos del sistema comercial, datos de la población INEGI.</p>	<p>Secretaría de Bienestar</p>
	<p>PROPÓSITO</p>	<p>Este indicador muestra el porcentaje de metros cúbicos de agua facturada, respecto de metros cúbicos de agua extraída.</p>	<p>(metros cúbicos de agua facturada / metros cúbicos de agua extraída)*100</p>	<p>Porcentaje</p>	<p>70%</p>	<p>Estrategicos - eficacia</p>	<p>Registros de la macromedición en las fuentes de abastecimiento o registros del volumen facturado registrado por el sistema comercial.</p>	<p>Secretaría de Bienestar</p>	<p>La población cuenta con acceso a servicios adecuados y suficientes de agua potable, alcantarillado y saneamiento.</p>	<p>Este indicador mide la variación de la capacidad de procesamiento en litros por segundo, de las aguas residuales</p>	<p>[(Capacidad instalada periodo actual LPS / capacidad instalada LPS periodo anterior)-1]*100</p>	<p>Tasa de variación</p>	<p>16%</p>	<p>Estrategicos - eficacia</p>	<p>Registros de la macromedición realizada por los operadores de la Planta Tratadora de</p>	<p>Secretaría de Bienestar</p>

			respecto de un ejercicio anterior.						Aguas Residuales.	aguas residuales.
COMPONENTE 1	Obras de construcción y rehabilitación de infraestructura de extracción, conducción y distribución de agua potable realizadas.	Obras realizadas	Este indicador mide la cantidad de obras realizadas, respecto de las obras programadas.	(Obras de construcción y de rehabilitación de infraestructura de extracción, conducción y distribución de agua potable realizadas / Obras de construcción y de rehabilitación de infraestructura de extracción, conducción y distribución de agua potable programadas)*100	Porcentaje	95%	Gestión-eficiencia	Informe Trimestral realizado por la Gerencia Operativa	Existen oferentes con la calidad y economías que requiere el organismo para la construcción de obras.	
	Obras de construcción y rehabilitación de infraestructura de captación, conducción, tratamiento y disposición de aguas residuales realizadas.	Obras realizadas	Este indicador mide la cantidad de obras realizadas, respecto de las obras programadas.	(Obras de construcción y de rehabilitación de infraestructura de captación, conducción, tratamiento y disposición de aguas residuales realizadas / Obras de construcción y de rehabilitación de infraestructura de captación, conducción, tratamiento y disposición de aguas residuales programadas)*100	Porcentaje	95%	Gestión-eficiencia	Informe Trimestral realizado por la Gerencia Operativa	Existen oferentes con la calidad y economías que requiere el organismo para la construcción de obras.	


<p>COMPONENTE 3</p>	<p>Importe de los servicios de agua potable, drenaje y saneamiento efectivamente cobrados.</p>	<p>Eficiencia comercial</p>	<p>Este indicador muestra el porcentaje del importe de los servicios del periodo pagados, respecto del importe total de servicios facturados.</p>	<p>Porcentaje</p>	<p>80%</p>	<p>Gestión-eficiencia</p>	<p>Registros realizados por el sistema comercial.</p>	<p>La ciudadanía es responsable y paga su factura en tiempo.</p>
<p>COMPONENTE 4</p>	<p>Acciones de fomento del uso eficiente y sustentable del agua para consumo humano, así como en la producción de bienes y servicios realizadas.</p>	<p>Población que acude a campañas de información</p>	<p>Este indicador muestra la cantidad de personas que reciben campañas de información, respecto del total de la población del municipio.</p>	<p>Porcentaje</p>	<p>20%</p>	<p>Gestión-eficiencia</p>	<p>Informe Trimestral realizado por Cultura del Agua y datos del INEGI.</p>	<p>Los ciudadanos acuden a recibir campañas de información.</p>
<p>COMPONENTE 5</p>	<p>Fortalecimiento de los procesos directivos y administrativos realizados.</p>	<p>Índice de cumplimiento de la normativa aplicable</p>	<p>Este indicador muestra el grado de cumplimiento de la normativa aplicable al Organismo. Respecto de la normatividad actualizada entre el total de la normativa aplicable.</p>	<p>Porcentaje</p>	<p>20%</p>	<p>Gestión-eficiencia</p>	<p>Cuenta pública.</p>	<p>La inflación en el país se encuentra controlada por las autoridades correspondientes.</p>
<p>ACTIVIDAD 1 C1</p>	<p>Construcción de infraestructura hidráulica</p>	<p>Porcentaje de cumplimiento de obras de Construcción de Infraestructura Hidráulica.</p>	<p>Este indicador muestra la cantidad de obras realizadas respecto de las obras programadas.</p>	<p>Porcentaje</p>	<p>95%</p>	<p>Gestión-eficiencia</p>	<p>Informe Trimestral realizado por la Gerencia Operativa</p>	<p>Existen oferentes con la calidad y economías que requiere el organismo para la construcción de obras.</p>

ACTIVIDAD 2 C1	Rehabilitación de infraestructura hidráulica en fuentes de abastecimiento.	Porcentaje de cumplimiento de obras de Rehabilitación de Infraestructura Hidráulica.	Este indicador muestra la cantidad de obras realizadas respecto de las obras programadas.	(Obras Ejecutadas / Obras programada)*100	Porcentaje	95%	Gestión-eficiencia	Informe Trimestral realizado por la Gerencia Operativa	Existen oferentes con la calidad y economías que requiere el organismo para la construcción de obras.
ACTIVIDAD 3 C1	Mantenimiento de infraestructura hidráulica	Porcentaje de cumplimiento de obras con mantenimiento de Infraestructura Hidráulica.	Este indicador muestra la cantidad de obras realizadas respecto de las obras programadas.	(Obras Ejecutadas / Obras programada)*100	Porcentaje	95%	Gestión-eficiencia	Informe Trimestral realizado por la Gerencia Operativa	Existen oferentes con la calidad y economías que requiere el organismo para la construcción de obras.
ACTIVIDAD 4 C1	Adquisición de infraestructura hidráulica para fuentes de abastecimiento	Porcentaje de cumplimiento de obras con Adquisición de Infraestructura Hidráulica.	Este indicador muestra la cantidad de obras realizadas respecto de las obras programadas.	(Obras Ejecutadas / Obras programada)*100	Porcentaje	95%	Gestión-eficiencia	Informe Trimestral realizado por la Gerencia Operativa	Existen oferentes con la calidad y economías que requiere el organismo para la construcción de obras.
ACTIVIDAD 1 C2	Construcción de infraestructura de alcantarillado	Porcentaje de cumplimiento de obras de construcción de Infraestructura de Alcantarillado.	Este indicador muestra la cantidad de obras realizadas respecto de las obras programadas.	(Obras Ejecutadas / Obras programada)*100	Porcentaje	95%	Gestión-eficiencia	Informe Trimestral realizado por la Gerencia Operativa	Existen oferentes con la calidad y economías que requiere el organismo para la construcción de obras.
ACTIVIDAD 2 C2	Rehabilitación de infraestructura de alcantarillado	Porcentaje de cumplimiento de obras de Rehabilitación de Infraestructura de Alcantarillado.	Este indicador muestra la cantidad de obras realizadas respecto de las obras programadas.	(Obras Ejecutadas / Obras programada)*100	Porcentaje	95%	Gestión-eficiencia	Informe Trimestral realizado por la Gerencia Operativa	Existen oferentes con la calidad y economías que requiere el organismo para la construcción de obras.


ACTIVIDAD 3 C2	Construcción de segunda etapa de Planta Tratadora de aguas residuales	Obras realizadas	Este indicador muestra la cantidad de obras realizadas respecto de las obras programadas.	(Obras Ejecutadas / Obras programada)*100	Porcentaje	100 %	Gestión-eficiencia	Informe Trimestral realizado por la Gerencia Operativa	El municipio lleva a cabo las gestiones correspondientes para la ampliación de la planta tratadora de aguas residuales.
ACTIVIDAD 4 C2	Rehabilitación de Planta Tratadora de Aguas Residuales	Porcentaje de remoción de materia orgánica (DBO5) y/o Sólidos Suspendedidos Totales (SST) en la PTAR.	Este indicador permite medir la eficiencia el grado de remoción y/o degradación de contaminantes en las aguas residuales provenientes de las descargas domésticas, tales como contenido de materia orgánica y sólidos suspendidos disueltos	$\%REMOCION\ DBO5 = ((DBO5\ Influyente - DBO5\ efluente)/(DBO5\ Influyente))*100$ $\%REMOCION\ SST = ((SST\ Influyente - SST\ efluente)/(SST\ Influyente))*100$	Porcentaje	95%	Eficiencia	Informe Trimestral realizado por la Gerencia Operativa	Las industrias y comercios vierten sus aguas residuales dentro de los parámetros máximos permisibles.
ACTIVIDAD 1 C3	Sustitución de micro medidores	Porcentaje de medidores sin funcionar sustituidos	Este indicador muestra el porcentaje de micro medidores sustituidos, respecto del total que requieren ser cambiados.	(cantidad de micro medidores sustituidos / Cantidad de micromedidores que ya cumplieron su vida útil)*100	Porcentaje	15%	Gestión-eficiencia	Informes recabados del Área Comercial.	Existen oferentes con la calidad y economías que requiere el organismo para la ejecución de acciones.
ACTIVIDAD 2 C3	Pago de comisiones por cobro de recibos.	Índice de variación de los gastos de funcionamiento.	Este indicador mide el índice de variación de los pagos realizados con los comisionistas	$[(\text{Importe pagado por los usuarios con los comisionistas periodo actual} / \text{Importe pagado por los usuarios con los comisionistas periodo anterior}) * 100]$	Tasa de variación	5%	Gestión-económico	Informes recabados del Área Comercial.	Los usuarios se interesan en pagar haciendo uso de los comisionistas.

				respecto del ejercicio anterior.	comisionistas periodo anterior)-1]*100	Porcentaje	Gestión-eficiencia	Informes realizados por Cultura del Agua.	Los ciudadanos acuden a recibir campañas de información.
ACTIVIDAD 1 C4	Desarrollo de programas orientados a una cultura hídrica en la población	Porcentaje de programas ejecutados	Este indicador muestra el porcentaje de programas realizados.	(Programas ejecutados/Programas proyectados)*100		95%			
ACTIVIDAD 1 C5	Pago de remuneración es a los trabajadores, jubilados, pensionados y asimilados.	Índice de variación de los servicios personales y jubilaciones.	Este indicador mide el índice de variación de los servicios personales del ejercicio actual, comparados con el mismo periodo de un ejercicio anterior.	$[(\text{Importe devengado en servicios personales periodo actual} / \text{Importe devengado en servicios personales periodo anterior}) - 1] * 100$	Tasa de variación	10%	Gestión-económico	Presupuesto de egresos devengado, generado en los informes financieros trimestrales.	La inflación en el país se encuentra controlada por las autoridades correspondientes.
ACTIVIDAD 2 C5	Pago de gastos de funcionamiento del Organismo.	Índice de variación de los gastos de funcionamiento.	Este indicador mide el índice de variación de los gastos de funcionamiento del ejercicio, comparados con el mismo periodo de un ejercicio anterior.	$[(\text{Importe devengado en gastos de funcionamiento periodo actual} / \text{Importe devengado en gastos de funcionamiento periodo anterior}) - 1] * 100$	Tasa de variación	10%	Gestión-económico	Presupuesto de egresos devengado, generado en los informes financieros trimestrales.	La inflación en el país se encuentra controlada por las autoridades correspondientes.
ACTIVIDAD 3 C5	Otorgamiento de servicio médico a los trabajadores	Índice de variación de los gastos médicos	Este indicador mide el índice de variación de los gastos médicos del ejercicio, comparados con el mismo periodo de un ejercicio anterior.	$[(\text{Importe devengado en servicio médico periodo actual} / \text{Importe devengado en servicio médico periodo anterior}) - 1] * 100$	Tasa de variación	2%	Gestión-económico	Presupuesto de egresos devengado, generado en los informes financieros trimestrales.	La inflación en el país se encuentra controlada por las autoridades correspondientes.

<p>ACTIVIDAD 4 C5</p>	<p>Otorgamiento de materiales y herramientas para el desempeño de las funciones de los trabajadores.</p>	<p>Porcentaje de materiales y herramientas entregadas en tiempo.</p>	<p>Este indicador muestra el porcentaje de materiales y herramientas entregadas en tiempo, que requieren los trabajadores para desempeñar sus actividades.</p>	<p>(Cantidad de entregas de materiales realizadas en tiempo / Cantidad de entregas programadas)*100</p>	<p>Porcentaje</p>	<p>Gestión-eficiencia</p>	<p>Presupuesto de egresos devengado, generado en los informes financieros trimestrales.</p>	<p>La inflación en el país se encuentra controlada por las autoridades correspondientes.</p>
<p>ACTIVIDAD 5 C5</p>	<p>Adquisición de bienes muebles para el desempeño de las funciones.</p>	<p>Porcentaje de bienes muebles adquiridos.</p>	<p>Este indicador muestra el porcentaje del importe de los bienes muebles adquiridos en relación con los programados.</p>	<p>(Importe de bienes muebles adquiridos / Importe de bienes muebles programados)*100</p>	<p>Porcentaje</p>	<p>Gestión-económico</p>	<p>Presupuesto de egresos devengado, generado en los informes financieros trimestrales.</p>	<p>La inflación en el país se encuentra controlada por las autoridades correspondientes.</p>



C. CINTHYA CEVALLOS ROMÁN
CONTRALOR INTERNO
REVISÓ



C. JOSÉ ALVARO RODRÍGUEZ RODRÍGUEZ
ENCARGADO DE DESPACHO
AUTORIZÓ



C. P. SHIRLEY GUADALUPE CARVAJAL PÉREZ
GERENTE DE ADMINISTRACIÓN Y FINANZAS
ELABORÓ



ORGANISMO OPERADOR PARAMUNICIPAL DE AGUA POTABLE,
ALCANTARILLADO Y SANEAMIENTO DESCENTRALIZADO DE LAS
AUTORIDADES DEL AYUNTAMIENTO DE RIOVERDE, S.L.P.

4.5 INFORMACIÓN COMPLEMENTARIA (AICO)

EJERCICIO FISCAL 2022

- 4.5.1 Relación de bienes muebles que componen el patrimonio municipal
- 4.5.2 Relación de bienes inmuebles que componen el patrimonio municipal
- 4.5.3 Reporte del ejercicio y destino del gasto federalizado y reintegros
- 4.5.4 Programas y proyectos de inversión
- 4.5.5 Indicadores de postura fiscal
- 4.5.6 Justificación de la diferencia negativa entre ingreso y el gasto total del ejercicio
- 4.5.7 Reporte de las contrataciones de servicios profesionales por honorarios realizadas en el ejercicio.

Cuenta Pública 2022		
ORGANISMO OPERADOR PARAMUNICIPAL AGUA PA Y SANEAMIENTO AUT AYUN RIOVERDE SLP		
Relación de Bienes Muebles que componen su patrimonio		
Del 1 de enero al 31 de diciembre de 2022		
Código	Descripción del Bien	Valor en libros
	BIENES MUEBLES	
1241-2	SALA MIMBRE	69.62
1241-2	SALA ESCUADRA COLOR ROJO Y MESA CENTRO	7,758.62
	TOTAL DE MUEBLES, EXCEPTO DE OFICINA Y ESTANTERIA	7,828.24
	OTROS EQUIPOS	
1246-9-5691	ESTRUCTURAS C/TARIMA	69.62
1246-9-5691	ESTRUCTURAS MET / MAD 4 ENTR NAT /NEGRO	69.62
1246-9-5691	ESTRUCTURAS MET / MAD 4 ENTR NAT /NEGRO	69.62
1246-9-5691	ESTRUCTURAS MET / MAD 3 ENTR NAT /NEGRO	69.62
1246-9-5691	ESTRUCTURAS MET /MAD 3 ENTR NAT /NEGRO	69.62
1246-9-5691	ESTRUCTURAS MET 5 ENTR GRIS	69.62
1246-9-5691	ESTRUCTURAS MET / MAD 4 ENTR NAT /NEGRO	69.62
1246-9-5691	ESTRUCTURAS METALICA P/POLIDUCTO	69.62
1246-9-5691	BANCO DE TRABAJO HERR/MAD	69.62
1246-9-5691	BANCO DE TRABAJO HERR/MAD	69.62
1246-9-5691	BANCO DE TRABAJO HERR/MAD	69.62
1246-9-5691	14 LOCKERS MET C/1 PTA Y LLAVE AZUL	974.68
1246-9-5691	8 LOCKERS MET C/1 PTA Y LLAVE NARANJA	556.96
1246-9-5691	LOCKERS MET C/2 PTS C/LLAVE 5 ENTR GRIS	69.62
1246-9-5691	LOCKERS MET C/4 CJ C/CAND GRIS	69.62
1246-9-5691	LOCKERS C/2 PTS C/LLAVE CREMA	69.62
1246-9-5691	8 LOCKERS MET 1 PTA C/LLAVE BLANCO	556.96
1246-9-5691	LOCKERS MET C/LLAVE 5 ENTR GRIS	69.62
1246-9-5691	BANCAS DE HERRERIA /MAD	69.62
1246-9-5691	BANCAS DE HERRERIA /MAD	69.62
1246-9-5691	BANCAS DE HERRERIA /MAD	69.62
	TOTAL DE OTROS EQUIPOS	3,341.76
	OTROS MOBILIARIOS Y EQUIPOS DE ADMON.	
1241-5191	MAQUINA DE ESCRIBIR ELECTR	1,056.52
1241-5191	MAQUINA DE ESCRIBIR ELECTR	1,157.13
1241-5191	MAQ DE ESCRIBIR MANUAL	209.93
1241-5191	COPIADORA SHARP	13,600.00
1241-5191	COPIADORA SHARP	15,166.67
1241-5191	EQUIPO CANON MODELO IRAC C-250	49,299.29
1241-5191	DVR DAHUA DE 16 CANALES (9 CAMARAS) ANTICIPO	16,568.02
1241-5191	REFRIGERADOR MCA. SUPERMATIC MOD. SRP08JXSG GRIS PLATA NUM. 60633577	4,200.00
1241-5191	FRIGOBAR 2 PUERTAS	2,974.14
1241-5191	DVR DAHUA DE 16 CANALES (9 CAMARAS) LIQUIDACION	20,144.22
1241-5191	TELEVISION 43 SMART FHD LG	5,602.59
1241-5191	VIDEO PROYECTOR MX525 BENQ	6,594.05
1241-5191	PANTALLA TRIPIE P6406 APOLLO	2,154.35
1241-5191	10 CAMARAS (11) DAHUA 1080P INSTALACION, CABLEADO Y CONFIGURACION SOPORTE UNIV P/TV	19,181.04
1241-5191	CAMARA PTZ CON RANGO DE COBERTURA 360° MOD. SD49225T MCA DAHUA	11,206.90

Cuenta Pública 2022		
ORGANISMO OPERADOR PARAMUNICIPAL AGUA PA Y SANEAMIENTO AUT AYUN RIOVERDE SLP		
Relación de Bienes Muebles que componen su patrimonio		
Del 1 de enero al 31 de diciembre de 2022		
Código	Descripción del Bien	Valor en libros
1246-5651	RADIO PORTATIL	424.77
1246-5651	RADIO PORTATIL	424.77
1246-5651	RADIO PORTATIL	424.77
1246-5651	RADIO PORTATIL	424.77
1246-5651	RADIO BASE	223.45
1246-5651	RADIO	0.00
1246-5651	MOVIL	8,000.00
1246-5651	RADIO PORTATIL	2,590.18
1246-5651	RADIO	424.77
1246-5651	RADIO	424.77
1246-5651	RADIO	424.77
1246-5651	RADIO	424.77
1246-5651	RADIO	424.77
1246-5651	RADIO	424.77
1246-5651	RADIO	424.77
1246-5651	RADIO	424.77
1246-5651	RADIO	259.78
1246-5651	RADIO PORTATIL	2,960.00
1246-5651	RADIO PORTATIL	2,960.00
1246-5651	RADIO PORTATIL	2,640.00
1246-5651	RADIO PORTATIL	4,916.67
1246-5651	RADIO PORTATIL	2,856.83
1246-5651	RADIO PORTATIL	2,856.83
1246-5651	RADIO	2,856.83
1246-5651	RADIO	2,856.83
1246-5651	RADIO	2,856.83
1246-5651	MOVIL	1,798.06
1246-5651	MOVIL	1,474.83
1246-5651	RADIO PORTATIL	2,922.16
1246-5651	RADIO PORTATIL	1,474.83
1246-5651	RADIO BASE	1,474.83
1246-5651	TORRE COM.	15,200.00
1246-5651	TORRE COM.	15,200.00
1246-5651	RADIO MCA. KENWOOD MOD. TK7100	4,000.00
1246-5651	SAMSUNG 3-G GT-S5310 BLANCO	1,219.82
1246-5651	RADIO MCA. KENWOOD TK2000K B4606096	3,000.00
1246-5651	RADIO MCA. KENWOOD TK2000K B4606087	3,000.00
1246-5651	ANTENA MARCA UBIQUITI MODELO 620 AC DE 450 MBPS 27 DBI DISTAN CIA 20 KM	9,051.71
1246-5651	ANTENA UBIQUITI MODELO LITE AP120 AC HASTA 450 MBPS, 5 GHZ	5,172.41
1246-5651	ANTENA POWERBEAM 500AC AIR MAX HASTA 450 MBPS, FRECUENCIA 5 GHZ	4,482.76
1246-5651	ANTENA POWERBEAM 5AC PARA C4	4,267.25
1246-5651	ANTENA ROCKET PARA ENLACE	6,896.56
	TOTAL DE EQUIPO DE COMUNICACIÓN Y TELECOMUNICACION	128,100.13
	EQUIPO DE COMPUTO Y DE TECNOLOGIA	
	EQUIPO DE COMPUTO	
1241-3-5151	EQUIPO DE COMPUTO CAJA BLANCA	692.28

Cuenta Pública 2022		
ORGANISMO OPERADOR PARAMUNICIPAL AGUA.PA Y SANEAM. AUT AYUN RIOVERDE SLP		
Relación de Bienes Muebles que componen su patrimonio		
Del 1 de enero al 31 de diciembre de 2022		
Código	Descripción del Bien	Valor en libros
1241-3-5151	LAPTOP HP X360 11-AB009LA	5,128.58
1241-3-5151	LAPTOP HP ENVY 15-AS002LA	17,240.52
1241-3-5151	LAPTOP HP 15-AY021LA	6,033.62
1241-3-5151	COMPUTADORA MONITOR 23" RAM 4GB PROC CELERON	5,775.86
1241-3-5151	SERVIDOR DEL POWER EDGE	58,428.24
1241-3-5151	3 (TRES) COMPUTADORA ENSAMBLADA PROCESADOR CORE I3 MEMORIA RAM 4 GB	19,913.79
1241-3-5151	2 (DOS) COMPUTADORA ENSAMBLADA PROCESADOR CORE I3 MEMORIA RAM 4 GB	13,275.86
1241-3-5151	1 (UNA) COMPUTADORA ENSAMBLADA PROCESADOR CORE I3 MEMORIA RAM 4 GB	6,638.93
1241-3-5151	2 CPU - TARJETA MADRE, PROCESADOR CORE I3, MEMORIA 8GB, DISCO DURO 1TB, QUEMADOR, GABINETE, KIT TECLADO Y MOUSE	13,448.29
1241-3-5151	COMPUTADORA PROCESADOR CORE I5, MEMORIA RAM 8GB KIT DE TECLADO Y MOUSE	7,844.83
1241-3-5151	1 CPU: TARJETA MADRE, PROCESADOR CELERON, MEMORIA RAM 4GB DISCO DURO 500 GB QUEMADOR DVD, MONITOR, TECLADO Y MAUSE INALAMBRICO	5,818.97
1241-3-5151	1 CPU: TARJETA MADRE, PROCESADOR CORE I5, MEMORIA RAM 8GB DISCO DURO 500 GB QUEMADOR DVD, MONITOR 18.5 PULG TECLADO Y MAUSE INALAMBRICO	8,965.52
1241-3-5151	EQUIPO DE COMPUTO CON PROCESADOR I5 4GB RAM DISCO SSD 240 GB, MONITOR Y KIT DE TECLADO Y MOUSE	8,043.10
1241-3-5151	EQUIPO DE COMPUTO COMPLETO CON KIT DE TECLADO Y MOUSSE	4,094.82
1241-3-5151	CPU ARMADO: GABINETE CON FUENTE DE 450E MEMORIA DE 4GB , TECLADO Y MAUSE MONITOR DE LED DE 18.5"	5,155.17
1241-3-5151	LAPTOP MARCA HACER ASPIRE E 15, PANTALLA DE 15.6 PULGADAS, FULL HD,	9,400.00
1241-3-5151	CAJERO AUTOMATICO MARCA EMMTY MOD. EZ-PAY	352,628.00
1241-3-5151	TERMINAL PORTATIL MARCA HONEYWELL	16,000.00
1241-3-5151	CPU, CON PROCESADOR I3 8GB EN RAM, DISCO DURO DE 240GB	6,206.90
1241-3-5151	COMPUTADORA TARJETA MADRE ASUS 1151 PRIME B365M-A	21,120.69
1241-3-5151	CPU, ACTEL INTEL TARJETA MADRE GIGABITE H310M SERIE:032802901203952	5,517.24
1241-3-5151	CPU, MODE.H310MH2.0 MCA:MOTHERBOARD SERIE 2350992085555	8,620.69
1241-3-5151	LAPTOP ASUS VIVOBOK X512DA-BR1313T AMD RYZEN 5, 8GB RAM. COLOR AZUL	12,930.17
1241-3-5151	MONITOR SAMSUNG 24" SERIE SR35, GRIS OSCURO MODELO: LS24R350FHLXZX	2,749.14
1241-3-5151	CPU, NUEVO PROCESADOR I5, 8GB RAM, DISCO DURO SSD 240 GB, TARJETA MADRE Y GABINETE CON FUENTE DE ENERGIA	7,241.38
1241-3-5151	CPU, TARJETA MADRE GIGABYTE, PROCESADOR CORE I3, MEMORIA RAM DE 8GB DISCO DURO ESTADO SÓLIDO DE 240 GB. GABINETE CON FUENTE DE PODER 600W	6,551.72
1241-3-5151	MONITOR SAMSUNG 24" SERIE SR35 FHD 192x1080 75HZ HDMI SERIE:BZUPH4TR100360E	2,844.00
1241-3-5151	MONITOR SAMSUNG 24" SERIE SR35 FHD 192x1080 75HZ HDMI SERIE: BZUPH4TR100296E	2,844.00
1241-3-5151	LAPTOP MACKBOOK AIS 8GB SSD256 GB CHIP M1 SSN:FVFGLY9AQ6L41	25,998.28
1241-3-5151	CPUGABINETE ACTEK KIOTOGI240 500W MICROTORRE M-ATX PROCESADOR INTEL PENTIUM G6405 12004, 10GHZ	5,444.83
1241-3-5151	EQUIPO DE COMPUTO COMPLETO GABINETE MATX STYLOS LEADWAY MINI TORRE, 500W, NEGRO SN:168417G	8,405.17
1241-3-5151	EQUIPO COMPLETO, GABINETE MATX STYLOS LEADWAY MINI TORRE, 500W, NEGRO, PROCESADOR INTEL PENTIUM GOLD G5420 LGA1151 3.8GHZ SN:168386G	8,405.17
1241-3-5151	LAPTOP DELL VOSTRO 3400,14PULGADAS, INTERCORE, I7 1165G7,8GB, WINDOW 10PRO.	22,836.70
1241-3-5151	EQUIPO DE COMPUTO COMPLETO: GABINETE MATX STYLOSLEDWAY MINI TORRE, 500W NEGRO, PROCESADOR INTEL PENTIUM GOLD G5420LGA1151 3.8 GHZ SERIE: CN-0HN22V-FCC00-18G-AE3D	8,922.41
1241-3-5151	EQUIPO DE COMPUTO COMPLETO: GABINETE MATX STYLOSLEDWAY MINI TORRE, 500W NEGRO, PROCESADOR INTEL PENTIUM GOLD G5420LGA1151 3.8 GHZ SERIE: CN-0HN22V-FCC00-19M-DGTB	8,922.42
1241-3-5151	COMPUTADORA PORTATIL GAMER HACER AN515-55-55LW, INTEL CORE I5, 8 GB, 256 GB, NVIDIA GEFORCE GTX1650. SN: NHQ7MAL01H14618A433400	22,370.69
1241-3-5151	MULTIFUNCIONAL DE SISTEMA DE INRECCIÓN DE TINTA EPSON ECOTANK L8180, IMPRESORA, COPIADORA Y ESCANER SN:X88E001321	27,405.17
1241-3-5151	EQUIPO DE COMPUTO: TARJETA MADRE ECS H310CH5-M2 8A/9A GEN P-1151 PROCESADOR INTEL CELERON G4900 3.10GHZ GABINETE ACTECK KIOTO 500W MICRO TORRE	6,535.95

Cuenta Pública 2022		
ORGANISMO OPERADOR PARAMUNICIPAL AGUA PA Y SANEAMIENTO AYUN RIOVERDE SLP		
Relación de Bienes Muebles que componen su patrimonio		
Del 1 de enero al 31 de diciembre de 2022		
Código	Descripción del Bien	Valor en libros
	TOTAL DE EQUIPO DE COMPUTO	942,983.34
	IMPRESORAS	
1241-3-5151	IMPRESORA HP1020	174.40
1241-3-5151	IMPRESORA P1102W	1,008.63
1241-3-5151	IMPRESORA HP3050 (MULTIFUNCIONAL)	174.40
1241-3-5151	IMPRESORA/MULTIFUNCIONAL HP1536	4,342.67
1241-3-5151	IMPRESORA HP1020	692.28
1241-3-5151	IMPRESORA FX890	692.28
1241-3-5151	IMPRESORA HP1000	313.31
1241-3-5151	IMPRESORA FX890	692.28
1241-3-5151	IMPRESORA P1102W	1,277.58
1241-3-5151	IMPRESORA HP1410	692.28
1241-3-5151	IMPRESORA HP4200	692.28
1241-3-5151	IMPRESORA FX890	3,050.64
1241-3-5151	IMPRESORA FX890	6,089.55
1241-3-5151	IMPRESORA HP4200	692.28
1241-3-5151	IMPRESORA P1102W	348.80
1241-3-5151	IMPRESORA HP3920	300.00
1241-3-5151	IMPRESORA HP D1460	300.00
1241-3-5151	IMPRESORA HP 4480	720.00
1241-3-5151	IMPRESORA HP LASERJET PRO 200 COLOR SN: 249271VON	5,258.62
1241-3-5151	PLOTTER HP DESIGNJET T120 (CQ891A) 24"	16,594.83
1241-3-5151	IMPRESORA HP LASERJET P1102W	1,517.24
1241-3-5151	IMPRESORA P1102 W	1,206.90
1241-3-5151	IMPRESORA HP LASER JET ENT 600 M601	12,068.96
1241-3-5151	MULTIFUNCIONAL HP M276NWLS COLOR	5,556.90
1241-3-5151	IMPRESORA LASERJET HP P1102W	1,250.00
1241-3-5151	IMPRESORA EPSON L220	2,931.04
1241-3-5151	MULTIFUNCIONAL EPSON ECOTANK SISTEMA CONTINUO L220	3,103.44
1241-3-5151	MULTIFUNCIONAL EPSON ECOTANK SISTEMA CONTINUO L220	3,103.44
1241-3-5151	MULTIFUNCIONAL HP LASER JETTP M130 FW	2,930.17
1241-3-5151	IMPRESORA HP LASER M102W	1,464.66
1241-3-5151	MULTIFUNCIONAL EPSON L575 ECOTANK	5,171.55
1241-3-5151	MULTIFUNCIONAL EPSON L575 ECOTANK	5,171.55
1241-3-5151	IMPRESORA LASERJET HP M607DN SN.CNBCLB1DMC	11,896.55
1241-3-5151	IMPRESORA SAMSUNG SL-M4072FD	4,568.97
1241-3-5151	IMPRESORA DE TICKET TERMICA CON CORTADOR, EPSON TM-T2011	3,698.63
1241-3-5151	IMPRESORA HP-W2G55A MULTIFUNCIONAL HP LASERJET SERIE VNB3B15838	2,146.55
1241-3-5151	IMPRESORA DE MATRIZ DE PUNTOS FX2190	3,879.31
1241-3-5151	IMPRESORA HP LASERJET PRO M15W	1,982.75
1241-3-5151	IMPRESORA HP LASERJET PRO M15W	1,982.75
1241-3-5151	IMPRESORA HP LASERJET 15W	1,879.31
1241-3-5151	IMPRESORA HP LASERJET 15W	1,879.31
1241-3-5151	EQUIPO MULTIFUNCIONAL CANON IR C1335IF	37,590.04