

 Municipio de Rioverde, S.L.P. Bienes Inmuebles que componen su patrimonio el 1 de enero al 31 de diciembre de 2021		
Código	Descripción del Bien	Valor en libros
1	PREDIO UBICADO EN FRACCIONAMIENTO LOS AZHARES UBICADO EN LA COLONIA SAN RAFAEL DE RIOVERDE, S.L.P.	\$363,525.11
2	PREDIO UBICADO EN CALLE INSURGENTES No. 34	\$10,958.10
3	COMPRA VENTA DE DOS PREDIOS UBICADOS EN LOS ANGELES EN RIOVERDE, S.L.P. DENOMINADO SAN EXPEDITO (UNIDAD DEPORTIVA)	1.-\$599,077.20 2.-7,992,879.80
4	PREDIO UBICADO EN LA UNIDAD LOS PINOS EN RIOVERDE, S.L.P. EN LA MANZANA 5	\$53,670.47
5	PREDIO UBICADO EN PROLONGACION DE MATAMOROS DE RIOVERDE, S.L.P. DE QUE HA SEGREGADO UNA FRACCION COMO LOTES 1,2,3,4,5,6 Y 7 DE LA MANZANA 1 DEL FRACCIONAMIENTO SIN NOMBRE QUE POR ESTAR CONTIGUOS SE FUJIONAN INTEGRANDO UNO SOLO	\$1,303,624.00
6	PREDIO UBICADO EN EL LADO NORTE DEL BOULEVARD CARLOS JONGUITUD BARRIOS DE RIOEVRDE, S.L.P.	\$1,668,660.00
7	PREDIO UBICADO EN CALLE GALEANA, INTERIOR DE RIOVERDE, S.L.P.	\$217,109.00
8	PREDIO UBICADO ENTRE LAS CALLES DE BRAVO, GAMA Y BOULEVARD PROF CARLOS JONGUITUD BARRIOS DE LA CUIDAD DE RIOVERDE, S.L.P. D. A DESARROLLOS VERASTEGUI	\$273,420.00
9	PREDIO UBICADO EN CALLE ITURBIDE No. 36 EN RIOVERDE, S.L.P.	\$53,002.00
10	PREDIO UBICADO EN LA CALLE MATAMOROS LOTE 0 EN RIOVERDE, S.L.P.	\$37,080.00
11	PREDIO UBICADO EN CALLE GALEANA No. 86 EN RIOVERDE, S.L.P.	\$93,600.00
12	PREDIO UBICADO EN EL PUENTE DEL CARMEN EN RIOVERDE, S.L.P "FRACCIONAMIENTO EL PORVENIR"	\$120,103.00
13	PREDIO UBICADO EN EL BARRIO DE LA COFRADIA GRANDE EN RIOVERDE, S.L.P. "FRACCIONAMIENTO GARCIA"	\$221,533.00
14	PREDIO URBANO UBICADO ENTRE LAS CALLES MARTE Y SATURNO, COLONIA SAN RAFAEL FRACCIONAMIENTO DEL SOL EN RIOVERDE, S.L.P	\$254,444.81
15	PREDIO DE LA SECCION J DEL FRACCIONAMIENTO NOYOLA UBICADO EN LA CALLE EJERCITO NACIONAL Y CALLE NOYOLA JUAREZ EN RIOVERDE, S.L.P	\$2,865,000.00
16	FRACCION DEL PREDIO DENOMINADO CENTRAL DE ABASTOS UBICADO EN ESTA CIUDAD	\$162,500.00
17	PREDIO UBICADO EN LA MANZANA No. 7 EN PROLONGACIÓN DE CALLE NARDO Y CALLE LA FLORA DEL PREDIO DENOMINADO EL SABINO	\$1,582,814.00
18	PREDIO UBICADO EN LA PROLONGACIÓN DE CALLE GALEANA DE RIOVERDE, S.L.P	\$133,994.39

000170






 Municipio de Rioverde, S.L.P. Bienes Inmuebles que componen su patrimonio el 1 de enero al 31 de diciembre de 2021		
Código	Descripción del Bien	Valor en libros
19	FRACCIÓN DE PREDIO QUE SERA DESTINADO A LA VIALIDAD DE LA CENTRAL DE ABASTOS	\$162,500.00
20	FRACCIÓN DE PREDIO DESTINADA A LA VIALIDAD DE LA CENTRAL DE ABASTOS EN ESTE CIUDAD.	\$81,250.00
21	PREDIO URBANO LOTE N2 DE LA MANZANA D UBICADO EN CALLE SAN GABRIEL DEL FRACCIONAMIENTO VALLE DE LOS ANGELES BARRIO DE LOS ANGELES DE ESTA CIUDAD	\$341,045.00
22	FRACC. QUINTAS EL NARANJAL	\$307,985.00
23	AREA DE DONACION DEL FRACC. DENOMINADO FRONTERA UBICADO EN PROL. DE CALLE MATAMOROS EN RIOVERDE, S.L.P.	\$660,499.00
24	ESCRITURA DE DONACION RESPECTO A UNA FRACCION MARCADA CON EL NUMERO DE MANZANA 39,40,41,42,43 INCLUYENDO CALLES Y POLIGONOS NO. 02 MARCADO CON LOTE NO. 50 UBICADO EN EXHACIENDA DE SAN ISIDRO, EN COFRADIA GRANDE RIOVERDE S L P	\$2,698,240.00 2,579,200.00
25	PREDIO UBICADO EN EL FRACCIONAMIENTO LOS SAUCES EN RIOVERDE, S.L.P.	\$458,455.00
26	PREDIO UBICADO EN LA COFRADIA EX HACIENDA SAN ISIDRO EN RIOVERDE, SLP.	\$1,785,600.00
27	PREDIO UBICADO EN CALLE SIN NOMBRE DEL FRACC. DENOMINADO EL PARADOR , EN RIOVERDE, SLP., AHORA "LAS HUERTAS" A NOMBRE DE FRANCISCO JAVIER HERNANDEZ AVILA	\$128,988.81
28	PREDIO UBICADO EN EL FRACC. LOS SAUCES EN RIOVERDE, S.L.P.	\$458,455.00
29	PREDIO UBICADO EN LA COFRADIA EX HACIENDA SAN ISIDRO EN RIOVERDE, SLP.	\$1,785,600.00
30	PREDIO UBICADO EN EL PUNTO DENOMINADO PASO DEL POTRERO, AV. PUENTE VERASTEGUI, PERTECIENTE AL MPIO. DE RIOVERDE, S.L.P. INMUEBLE SOBRE EL CUAL SE ENCUENTRA EL FRACC. DENOMINADO SANTA VIRGINIA UBICADO EN LA COL VALLE FLORIDO	\$147,432.00
31	PREDIO UBICADO EN EL FRACC. LAS ALAZANAS , BARRIO PUENTE DEL CARMEN EN RIOVERDE, S.L.P.	\$123,770.00
32	PREDIO UBICADO EN INTERIOR DE CALLE PORFIRIO DIAZ SIN NUMERO, FRACCIONAMIENTO EL RODANO , EN RIOVERDE, S.L.P.	\$217,142.00
33	PREDIO UBICADO EN EL FRACC. VALLE DE GUADALUPE EN LA COMUNIDAD DE LOS ANGELES EN RIOVERDE, S.L.P.	\$715,876.00
34	PREDIO UBICADO EN FRACCION DE LOTE NO. 05 , MANZANA 03 , ZONA 01 DEL POBLADO LA NORIA DEL MUNICIPIO DE CD. FDZ S.L.P.	\$20,349.00
35	PREDIO UBICADO EN CALLE EJERCITO NACIONAL DEL FRACC. LOS GIRASOLES I, EN RIOVEDE, S.L.P.	\$45,784.00

000179


Anexo AICO-02

 Municipio de Rioverde, S.L.P. Bienes Inmuebles que componen su patrimonio el 1 de enero al 31 de diciembre de 2021		
Código	Descripción del Bien	Valor en libros
36	PREDIO UBICADO EN LA PRIVADA DE AURELIO MANRIQUEZ SIN NUMERO EN RIOVERDE, S.L.P	\$443,008.77
37	PREDIO UBICADO EN EL LOTE NO.16, MANZANA 1, DEL FRACC. SAN ANGEL EN RIOVERDE, S.L.P.	\$447,851.00
38	PREDIO UBICADO EN EL LOTE NO.07 , DEL FRACC. LA FORTUNA, EN RIOVERDE, S.L.P.	\$348,879.00
39	PREDIO UBICADO EN 4TA. PRIVADA DE MARGARITO ROMERO DEL FRACC. SANTA JULIA EN RIOVERDE, S.L.P	\$206,699.62
40	PREDIO RUSTICO DENOMINADO LA CRUZ VERDE, UBICADO EN LA CALLE BRAVO DE RIOVERDE, S.L.P. FRACC BUGAMBILIAS	\$215,986.00
41	PREDIO UBICADO EN CALLE JUAN VERASTEGUI LOPEZ EN FRACC. EL MANANTIAL EN RIOVERDE, S.L.P.	\$257,165.00
42	PREDIO UBICACO EN CALLE ITURBIDE No. 34 EN RIOVERDE, S.L.P.	\$53,002.00
43	PREDIO UBICADO EN EN PROLONGACIÓN DE PRIVADA DE VAZQUEZ S/N EN RIOVERDE, S.L.P.	\$262,875.00
44	PREDIO FRACCION MAYOR UBICADO EN PROLONGACIÓN DE PRIVADA DE VAZQUEZ SIN NUMERO EN RIOVERDE, S.L.P.	\$205,434.89
45	PREDIO UBICADO EN EL PUNTO CONOCIDO COMO COFRADIA GRANDE EN RIOVERDE, S.L.P.	\$11,422.15
46	DONACIÓN DE TRES PREDIO UBICADOS EN RIOVERDE, S.L.P. PREDIO 1 FRACCIÓN DE MAYOR UBICADO EN COFRADIA GRANDE PREDIO 2 FRACCION DE MAYOR UBICADO EN EXHACIENDA DE SAN ISIDRO PREDIO 3 FRACCION DE MAYOR UBICADO EN EX HACIENDA SAN ISIDRO(LINEA PRESIRIZADA PATAR)	\$3,572,506.45
47	PREDIO UBICADO EN AVENIDA INSURGENTES S/N DEL FRACCIONAMIENTO " VILLAS ALEJANDRA"	\$648,876.00
48	PREDIO UBICADO EN LA CALLE AURELIO MANRIQUEZ SIN NUMERO EN RIOVERDE, S.L.P. FRACCIONAMIENTO LA HACIENDA	\$1,360,491.00
49	PREDIO UBICADO EN LOS LOTES 18 Y 19 DE LA CALLE BRAVO EN RIOVERDE, S.L.P.	\$51,941.24
50	PREDIO UBICADO EN UN TERRENO MAYOR, DENOMINADO GRANJA PRELIVERACIONAL UBICADO EN EL KM 5 DE LA CARRETERA SAN LUIS-TAMPICO EN EL MUNICIPIO DE RIOVERDE, S.L.P.	\$461,699.98
51	PREDIO UBICADO EN CAMINO A COFRADIA LOS ANGELES , SIN NUMERO EN RIOVERDE, SLP. PROP. OCTAVIANO MEDINA NOYOLA	\$672,243.00
52	PREDIO UBICADO EN CALLE SAN ISIDRO S/N DE ESTA CIUDAD	\$1,980.70
53	PREDIO UBUCADO EN LA CARRETARA RIOVERDE-SAN CIRO DE ACOSTA	\$41,668.00

000180







 Municipio de Rioverde, S.L.P. Bienes Inmuebles que componen su patrimonio el 1 de enero al 31 de diciembre de 2021		
Código	Descripción del Bien	Valor en libros
54	PREDIO UBICADO EN LA AVENIDA VERASTEGUI SI N NUMERO	\$221,876.20
55	PREDIO SIN IDENTIFICACIÓN OFICIAL, UBICADO EN EL MUNICIPIO DE RIOVERDE, S.L.P.	\$826,747.00
56	FRACCIÓN DE LA SECCIÓN "E" CUYO FRENTE ES LA CALLE IGNACIO NOYOLA JUAREZ EN EL FRACCIONAMINETO NOYOLA	\$231,515.22
57	ACTA DE LOTIFICACIÓN DEL FRACCIONAMIENTO DENOMINADO "EL PORVENIR" UBICADO EN RIOVERDE, SAN LUIS POTOSI.	\$120,103.00
58	PREDIO RUSTICO FRACCIÓN MAYOR UBICADO EN EXHACIENDA DE LA BOQUILLA	\$464.26
59	DOS PREDIOS RUSTICOS FRACCIONES DE MAYOR UBICADOS EN RANCHO SAN ISIDRO PERTENECIENTE A ESTE LUGAR PARTE DEL FRACCIONAMIENTO DENOMINADO "LA CENICIENTA" QUE SE LOCALIZA EN SUPERCARRETERA RIOVERDE SAN LUIS POTOSI, KM. UNO PUNTO SIETE , ESTOS PREDIOS SE FUSIONAN POR ENCONTRARSE CONTIGUOS, FORMANDO UNO SOLO	\$3,750.00
60	PREDIO RISTICO FRACCIÓN DE MAYOR UBICADO EN EXHACIENDA DE SAN ISIDRO .	\$4,567.50
61	PREDIO RUSTICO FRACCIÓN MAYOR DEL LOTE MARCADO CON EL NÚMERO TRES UBICADO EN LA COFRADIA GRANDE Y/O RANCHO SAN ISIDRO PROP. SR. FRANCISCO MORALES MORALES	\$249.93
62	PREDIO RUSTICO FRACCIÓN MAYOR, DEL LOTE MARCADO CON EL NO. 2, UBICADO EN COFRADIA GRANDE Y/O RANCHO SAN ISIDRO PERTENECIENTE A ESTE MUNICIPIO	\$249.93
63	PREDIO URBANO EN LA CALLE GRACIANO SANCHEZ Y CALLE EJERCITO NACIONAL AL PONIENTE, DEL FRACCIONAMINETO VILLAS ALEJANDRA	\$71,212.49
64	AREA DE DONACIÓN RESPECTO AL FRAACIONAMIENTO LA ILUSIÓN II, UBICADA EN EX HACIENDA SAN ISIDRO, ESTA CIUDAD DE RIOVERDE	\$230,428.49
65	AREA DE DONACION RESPECTO AL FRACCIONAMINETO SANTA ROSA UBICADO EN CALLE SANTA ROSA S/N EX HACIENDA SAN ISIDRO EN RIOVERDE	\$406,293.58
66	AREA DE DONACION RESPECTO AL FRACCIONAMIENTO CENTRAL DE ABASTOS DE RIOVERDE SA DE CV, UBICADA A UN LADO DE LA PROCURADURIA DE JUSTICIA DEL ESTADO EN RIOVERDE	\$64,190.25
67	AREA DE DONACION RESPECTO DE DOS FRACCIONES MARCADAS COMO LOTE A Y LOTE B UBICADA EN LA CARRETERA RIOVERDE-SAN LUIS POTOSI EN LA CIUDAD DE RIOVERDE PROP. SRA. MARTHA ELENA VERASTEGUI NIETO,	\$125,733.02

000181






Anexo AICO-02

 Municipio de Rioverde, S.L.P. Bienes Inmuebles que componen su patrimonio el 1 de enero al 31 de diciembre de 2021		
Código	Descripción del Bien	Valor en libros
68	AREA DE DONACIÓN RESPECTO A TRES FRACCIONES DE PREDIO UBICADO EN PRIMERA PRIVADA DEL CARMEN ESQUINA CON PRIVADA DEL CARMEN DEL FRACCIONAMINETO SANTA TERESA	\$219,358.34
69	AREA DE DONACION RESPECTO A CINCO PREDIOS RUSTICOS, FRACCIONES DE MAYOR, MARCADOS COMO "AREAS DE DONACION" UBICADOS EN CALLE RAYON S/N EN EL BARRIO DE LOS ANGELES DE ESTA CIUDAD, PROP. SR. ANTONIO HAMVACUAN CHARRE	\$126,724.70
70	ESCRITURA DE DONACION DE UNA FRACCION CORRESPONDIENTE AL AREA DE DONACION UBICADA EN INTERIOR DE CALLE CUAUHEMOC SIN NUMERO EN EL PUENTE DEL CARMEN	\$212,985.27
71	ESCRITURA DE DONACION DE UNA FRACCION MARCADA COMO AREA DE DONACION UBICADA EN CALLE DOCTOR GABRIEL MARTINEZ SIN NUMERO ESQUINA CON PROLONGACION DE NUEVO LEON	\$296,646.02
72	ESCRITURA DE DONACIÓN DE UNA FRACCION DEL PREDIO URBANO, UBICADO EN CALLE MATAMOROS No. 932, RIOVERDE. S.L.P. BIBLIOTECA VIRTUAL	\$202,353.96
73	ESCRITURA DE DONACIÓN DE UN PREDIO UBICADO FRACCIONAMINETO SANTA ISABEL EN CALLE CHIHUAHUA S/N	\$277,590.23
74	ESCRITURA PUBLICA DEL CONTRATO DE DONACION DEL PREDIO URBANO UBICADO EN CALLE JUAREZ No. 410 DEL BARRIO DE SANTA ELENA	\$215,625.84
75	PREDIO UBICADO EN FRACCIONAMIENTO "LAS ARBOLEDAS	\$285,991.69
76	2 PREDIOS UBICADOS SOBRE LA CARRETERA RIOVERDE-SAN CIRO	1)\$162,104.42 2)\$207,744.00
77	PREDIO UBICADO EN EL RAMAL DEL FERROCARRIL CENTRAL MEXICANO.	\$2,738,172.65
78	PREDIO UBICADO EN HACIENDA DE SAN ANTONIO	\$122,352.08
79	PREDIO MARCADO CON LOTE 7, UBICADO EN CANAL DE RIEGO 5 S/N	\$79,420.00
80	FRACCIONAMIENTO EL GENERAL UBICADO EN EL CAMINO A LAS ALAZANAS PUENTE DEL CARMEN	MANZANA I \$97,307.85 MANZANA II \$172,600.09
81	PREDIO URBANO UBICADO EN EL LOTE 3, DE LA MANZANA 50, DE LA ZONA 4, UBICADO EN CALLE SIN NOMBRE DEL PUENTE DEL CARMEN	\$63,756.93
82	PREDIO DEL FRACCIONAMIENTO DENOMINADO LA BONITA	\$103,668.51
83	PREDIO DEL FRACCIONAMIENTO DENOMINADO LA BONITA	\$114,959.98
84	CONTRATO DE COMPRAVENTA DEL PREDIO DEL FRACCIONAMIENTO DENOMINADO LOS FRESNOS UBICADO EN LA COFRADIA GRANDE	\$3,659,200.30


000182





 Municipio de Rioverde, S.L.P. Bienes Inmuebles que componen su patrimonio el 1 de enero al 31 de diciembre de 2021		
Código	Descripción del Bien	Valor en libros
85	LOTE DOS QUE FORMO PARTE DE UN PREDIO URBANO UBICADO EN EL KILOMETRO CERO PUNTO DOS DE LA CARRETERA SAN CIRO, AL SUR DE LA CABECERA MUNICIPAL	\$289,675.58
86	LOTE QUE FORMO PARTE DE UN LOTE DE LABOR DE RIEGO UBICADO AL SUR DE LA CABECERA MUNICIPIO DE RIOVERDE, S.L.P.	\$452,259.92
87	PREDIO URBANO MARCADO COMO AREA DE DONACION, UBICADO EN CALLE NICOLAS BRAVO ESQUINA CON AVENIDA SAN FELIPE, DEL FRACCIONAMIENTO DENOMINADO SAN FELIPE	\$340,076.33
88	PREDIO URBANO, FRACCIÓN DE MAYOR, CORRESPONDIENDO AL LOTE NUMERO SEIS, UBICADO EN EL PUNTO DENOMINADO EL PEDREGAL, DELEGACIÓN PASTORA	\$6,595.42
89	COMPRA VENTA DE UNA FRACCIÓN DE PREDIO MARCADA COMO LOTE C, UBICADO EN BOULEVARD CARLOS JONGUITUD BARRIOS PONIENTE No. 450. RIOVERDE. S.L.P.	\$10,000,000.00
90	PREDIO URBANO, FRACCIÓN MAYOR, DENOMINADA "AREA DE DONACIÓN, UBICADO EN CALLE DOCTOR ANTONIO QUEZADA SIN NUMERO EN EL FRACCIONAMIENTO RESIDENCIAL "LOS NOGALES"	\$693,735.12
91	PREDIO URBANO, FRACCION DE MAYOR MARCADA COMO LOTE CUATRO, UBICADO EN CALLE SOLIDARIDAD EN EL PUENTE DEL CARMEN. RIOVERDE. S.L.P.	\$212,985.27
92	PREDIO URBANO FRACCIÓN DE MAYOR UBICADO EN CALLE CIRCUITO CAOBA DEL FRACCIONAMIENTO PRADERAS DEL SOL, RIOVERDE, S.L.P. PROP. BIENESTAR HABITACIONAL ZENTAUROX. S.A.	\$672,752.94
93	PREDIO UBICADO EN COFRADIA GRANDE, FRACCIONAMIENTO LOS FRESNOS, RIOVERDE, S.L.P.	FRACCIÓN I (LOTE A) \$23,176.95 FRACCIÓN II (LOTE B) \$12,093.80, FRACCIÓN III (LOTE C) \$19,069.75, FRACCIÓN IV (LOTE D) \$2,595.05, FRACCIÓN V (LOTE E) \$2,524.50, FRACCIÓN VI (LOTE 1, MANZANA H) \$35,524.05, FRACCIÓN VII (MANZANA V) \$136,264.35
94	FRACCION MARCADA COMO LOTE 15, DE PREDIO UBICADO EN BOULEVARD UNIVERSITARIO MARCADO COMO LOTE 336, ZONA 1 POLIGONO 1/5 EN EL PUENTE DEL CARMEN	\$162,658.77
95	AREA DE DONACIÓN 1 DEL FRACCIONAMIENTO EL INGLES, UBICADO EN CALLE SEGUNDA PRIVADA DE EL INGLES NUMERO 116. RIOVERDE. S.L.P.	\$336,631.37

000183


 Municipio de Rioverde, S.L.P. Bienes Inmuebles que componen su patrimonio el 1 de enero al 31 de diciembre de 2021		
Código	Descripción del Bien	Valor en libros
96	DONACION DEL AREA DE DONACIÓN 2, UBICADA EN SEGUNDA PRIVADA DE EL INGLES Y PRIMERA PRIVADA DEL INGLES DEL FRACCIONAMIENTO DENOMINADO EL INGLES, RIOVERDE, S.L.P.	\$363,362.54
97	FRACCIÓN DE MAYOR, MARCADA COMO AREA DE DONACIÓN UBICADA EN CALLE SIN NOMBRE EN LA COFRADIA GRANDE EN RIOVERDE, S.L.P. PROP. SRA. GRACIELA URBIOLA MENINDEZ	\$134,485.07
98	FRACCION MARCADA COMO LOTE SEIS, (AREA DE DONACIÓN) DEL PREDIO RUSTICO DENOMINADO SAN EXPEDITO, DE LA FRACCION SIETE, EN BARRIO LOS ANGELES, RIOVERDE, SLP PROP. VICTOR YAICHI KONISHI VERASTEGUI	\$2,161.87
99	DONACIÓN DEL AREA DE DONACION DEL FRACCIONAMIENTO LA JOYA, PUENTE DEL CARMEN	\$249,541.70
100	DONACION DE UNA FRACCION MARCADA COMO AREA DE DONACIÓN D1, DEL FRACCIONAMIENTO DENOMINADO PUERTA DEL CIELO, UBICADO EN LA ESQUINA DE LAS CALLES AVENIDA JUAN PABLO II Y PROLONGACIÓN DE LA CALLE REYES Y CALLE MARIA AUXILIADORA PROP. DE LAS SRAS. JANETT LARIZA MONTOYA CASTILLO, MA. DE LOURDES CARSTILLO GARCIA Y NEYRA MONTOYA CASTILLO	\$1,765,847.16
101	DONACIÓN RESPECTO A DOS FRACCIONES DE AREA DE DONACIÓN, UBICADAS EN PRIVADA DE REYES S/N, RIOVERDE, S.L.P., PROP. SR. MODESTO TORRES ALVARADO	AREA DE DONACIÓN 1) \$49,232.56, AREA DE DONACION 2) \$39,126.01
102	DONACIÓN DEL FRACCIONAMIENTO VALLE DE BRAVO, PROP. DE RIO VIVENDI INMOBILIARIA Y CONSTRUCTORA, S.A. DE C.V.	AREA DE DONACION MANZANA 3 \$384,093.00, MANZANA 8 \$452,932.62 MANZANA 10 \$455,922.66
103	FRACCIONAMIENTO LOS SABINOS, PROP. SRA. MARIA DE LOURDES DIAZ DOMINGUEZ	\$151,527.00
104	CONTRATO DE COMPRAVENTE DEL PREDIO UBICADO EN EL BARRIO DE LOS ANGELES PROP. RAUL RETA ALVARADO COMPRADOR LA ASOCIACION DE MUNICIPIOS CONURBADOS DE LA ZONA MEDIA DE SAN LUIS POTOSI ZONA METROPOLITANA	\$1,039,064.48
105	DONACIÓN DEL FRACCIONAMIENTO DENOMINADO LOS GIRASOLES 2, UBICADO EN CALLE CORTADURA O CALLE FRONTERA PROP. SRA. VERONICA MARTINEZ GUTIERREZ	\$84,729.16 Y \$119,389.66

000184





Anexo AICO-02


 Municipio de Rioverde, S.L.P. Bienes Inmuebles que componen su patrimonio el 1 de enero al 31 de diciembre de 2021		
Código	Descripción del Bien	Valor en libros
106	COMPRA-VENTA DE UN PREDIO URBANO MARCADO COMO MANZANA 32 UBICADA FRENTE A LA AVENIDA JUAN PABLO II Y CALLE MARIA AUXILIADORA DEL FRACC. PUERTA DEL CIELO PROP. SRA. JANNET LARIZA MONTOYA CASTILLO, MA. DE LOURDES CASTILLO CASTILLO Y NEYRA MELINA MONTOYA CASTOLLO COMPRADOR: MUNICIPIO DE RIOVERDE, S.L.P.	\$2,411,322.48
107	DONACION DE UNA FRACCION DE PREDIO URBANO MARCADA COMO LOTE SEIS, EN CARLOS JONGUITUD BARRIOS EN EL PUENTE DEL CARMEN	\$90,670.85
108	DONACION RESPECTO A DOS PREDIOS URBANOS, FRACCIONES DE MAYOR, MARCADOS COMO AREA DE DONACIÓN UNA Y DOS, UBICADOS EN CALLE PRIVADA DE LOS ARCOS No. 100, DEL FRACCIONAMIENTO LOS ARCOS RESIDENCIAL	AREA 1 \$77,002.08 Y AREA 2 \$80,036.66
109	DONACIÓN DE UNO Y DOS, DEL FRACCIONAMIENTO JARDINES DEL CARMEN RESIDENCIAL, UBICADO EN EL PUENTE DEL CARMEN. RIOVERDE. S.L.P.	AREA1 \$86,762.14 Y AREA 2 \$124,502.50
110	PREDIO URBANO, FRACCION MARCADA COMO AREA DE DONACION, UBICADO EN CALLE LOS ANGELES, EN CALLE RAYON, EN EL BARRIO DE LOS ANGELES, RIOVERDE, S.L.P.	\$40,545.00
111	DONACION DE PREDIO URBANO UBICADO EN PREDIO RUSTICO DENOMINADO LOS ALONSOS UBICADO EN PROLONGACION DE CALLE DR. MARTINEZ SIN NUMERO LADO PONIENTE DE ESTA CIUDAD.	\$410,000.00
112	DONACION DE PREDIO URBANO UBICADO EN CERRADA DEL RIO NO. 162 DEL FRACCIONAMIENTO RESIDENCIAL DEL RIO, EN RIOVERDE, S.L.P.	\$551,135.03
113	DONACION PREDIO URBANO UBICADO EN CALLE QUEZADA PONIENTE EN RIOVERDE, S.L.P. UBICADO EN FRACCIONAMIENTO "CATALINA"	\$951,955.25
114	DONACION RESPECTO A DOS LOTES, (AREA DE DONACION), UBICADOS EN PRIVADA DE FRONTERA, FRACCIONAMIENTO LOS GIRASOLES, RIOVERDE, S.L.P. AYUNTAMIENTO DE RIOVERDE, S.L.P. ARCOS RESIDENCIAL	\$84,729.16
115	FRACCION DE PREDIO URBANO MARCADO COMO LOTE 21, (AREA DE DONACION), UBICADO EN CALLE BOSQUE S/N, RIOVERDE, S.L.P.	\$99,480.71
116	PREDIO DENOMINADO EL TIVOLI UBICADO EN RIOVERDE, S.L.P.	\$18,175,409.25
117	PREDIO UBICADO EN ESTA CIUDAD DE RIOVERDE	\$1,200,448.20
118	PREDIO UBICADO ENTRE CALLES GUERRERO, EBANO Y ESCANDON	\$10,722,143.00

000185





Anexo AICO-02

 Municipio de Rioverde, S.L.P. Bienes Inmuebles que componen su patrimonio el 1 de enero al 31 de diciembre de 2021		
Código	Descripción del Bien	Valor en libros
119	PREDIO UBICADO EN LAS CALLES FLOR DE MAYO, FLOR DE AZHAR Y JUAN DE LA BARRERA DEL FRACCIONAMIENTO EL CARMEN	\$3,832,047.53
120	PREDIO UBICADO EN PLAZA CONSTITUCIÓN LETRA J EN RIOVERDE, S.L.P.	\$65,746.65
122	PREDIO URBANO UBICADO EN LAS CALLES DE HIDALGO, RAYON, JUAN DE LA BARRERA Y CALLE SIN NOMBRE, DEL BARRIO DE LOS ANGELES EN RIOVERDE	\$126,724.70
123	CONVENIO DE PERMUTA DEL PREDIO UBICADO EN CALLE BRAVO (LEYES DE REFORMA)	\$1,572,457.00
124	PREDIO UBICADO EN LA LOCALIDAD DE LA COFRADIA GRANDE	\$967,591.80
125	PREDIO UBICADO EN CALLE ESCANDON	\$1,643,488.10
126	CONTRATO DE PERMUTA CELEBRADO ENTRE EL H. AYUNTAMIENTO Y LOS SRES. CUTBERTO, ROMAN Y MA. DEL CARMEN BALDERAS BALDERAS, PREDIO URBANO UBICADO EN CALLE QUEZADA EN ESTA CIUDAD	\$162,579.00
127	PREDIO URBANO CONOCIDO COMO PLAZA DE SAN ANTONIO	\$861,519.18

C. ARNULFO URBIOLA ROMAN
PRESIDENTE CONSTITUCIONAL DE RIOVERDE, S.L.P.

C.P. JOANNA BRONDO LOREDO
TESORERO MUNICIPAL

LIC. EDGAR ALEJANDRO NARVAEZ GONZALEZ
1ER. SINDICO MUNICIPAL

LIC. JUAN MANUEL HERNANDEZ TENORIO
CONTRALOR MUNICIPAL

000136



Municipio de Rioverde, S.L.P.
 Reporte del ejercicio y destino de gasto federalizado y reintegros
 Al 31 de diciembre de 2021

Programa o Fondo	Destino de los Recursos	Ejercicio		Reintegro
		Devengado	Pagado	
Tesorería	Gasto Corriente	189,908,222.95	181,928,314.21	0.00
Fortalecimiento	Obras y Acciones	66,215,142.59	61,077,932.27	149,565.80
Infraestructura	Obras y Acciones	71,770,161.55	57,929,988.10	6,940.89
		327,893,527.09	300,936,234.58	156,506.69

ARNULFO URBOLA ROMAN
 PRESIDENTE MUNICIPAL
 AUTORIZO

LIC. EDGAR ALEJANDRO MARVAEZ GONZALEZ
 SINDICO
 Vo.Bo.

C.P. JOANNA BRONDO LOREDO
 TESORERO MUNICIPAL
 ELABORO

LIC. JUAN MANUEL HERNANDEZ TENORIO
 CONTRALOR
 REVISO

000187

Programas y Proyectos de Inversión



Del 1° de enero al 31 de diciembre de 2021


Municipio de Rioverde, S.L.P.

Programa Presupuestario	Aprobado	Ejercido
Gobernación	\$ 35,288,837.61	\$ 41,781,812.60
Secretaría	\$ 2,523,770.31	\$ 2,525,978.77
Tesorería	\$ 12,915,849.42	\$ 6,119,431.86
Rastro	\$ 6,197,767.01	\$ 5,830,284.13
Comercio	\$ 1,343,761.62	\$ 1,597,250.83
Personal	\$ 4,468,440.09	\$ 2,912,879.36
Contabilidad	\$ 927,608.85	\$ 918,808.73
Contraloría	\$ 2,295,622.43	\$ 2,284,130.99
Organización social	\$ 299,644.09	\$ 256,700.89
Registro civil	\$ 2,274,252.38	\$ 2,755,168.75
Deportes	\$ 3,780,156.24	\$ 3,975,512.01
Oficialía de partes	\$ 553,367.94	\$ 633,491.20
Desarrollo social	\$ 4,492,910.24	\$ 4,312,375.55
Cultura	\$ 1,501,148.76	\$ 1,515,185.95
Instituto Municipal de Planeación	\$ 1,048,020.38	\$ 1,018,555.11
Panteones	\$ 1,295,905.84	\$ 1,143,556.95
Informática	\$ 675,349.52	\$ 582,531.19
Imagen Municipal	\$ 1,118,844.81	\$ 1,271,410.87
Archivo histórico	\$ 337,192.92	\$ 431,179.76
Transparencia	\$ 358,503.26	\$ 256,271.56
Enlace Profeco	\$ 210,433.79	\$ 179,943.72
Derechos Humanos	\$ 19,094.07	\$ -
Comunicación social	\$ 4,515,593.68	\$ 3,439,727.10
Compras	\$ 932,019.20	\$ 962,744.38
Secretaría de Relaciones Exteriores	\$ 2,334,333.39	\$ 2,938,986.98
Servicios Municipales	\$ 1,178,620.27	\$ 3,102,512.27
Protección Civil	\$ 691,611.24	\$ 705,396.77
Ecología	\$ 813,555.05	\$ 643,080.94
Fomento Económico	\$ 498,690.41	\$ 568,828.51
Salud	\$ 2,329,258.49	\$ 1,543,721.89
Museo Colibrí	\$ 989,466.88	\$ 940,029.61
Delegación Pastora	\$ 1,081,841.87	\$ 1,048,790.88
Instancia de la Mujer	\$ 753,021.51	\$ 416,308.52

000188

Programas y Proyectos de Inversión

Enlace internacional y Migración	\$ 496,042.40	\$ 408,452.72
Talleres municipales	\$ 3,154,537.00	\$ 2,648,287.84
PROMUPSI	\$ 100,000.00	\$ -
Oficialía Mayor	\$ 17,643,959.13	\$ 16,674,101.72
Instancia de la Juventud	\$ 108,000.00	\$ -
Reclutamiento	\$ 252,888.35	\$ 242,440.02
Sindicatura	\$ 2,587,225.69	\$ 1,591,359.00
Catastro y Desarrollo Urbano	\$ 3,357,310.24	\$ 2,863,339.14
Educación	\$ 1,879,285.28	\$ 1,411,150.89
Desarrollo rural	\$ 3,682,174.49	\$ 4,022,210.22
Obras Públicas	\$ 88,474,614.86	\$ 113,765,988.63
Alumbrado Público	\$ 3,225,552.59	\$ 4,533,997.94
Plazas y Jardines	\$ 5,258,666.87	\$ 4,295,892.12
Limpia	\$ 20,892,852.39	\$ 22,546,433.13
Dirección de Seguridad Pública Municipal	\$ 51,476,587.14	\$ 54,277,285.09
	\$ 302,634,190.00	\$ 327,893,527.09



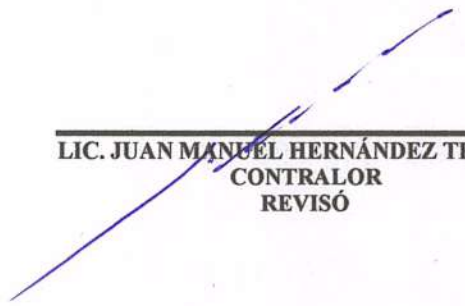
ARNULFO URIBOLA ROMÁN
PRESIDENTE MUNICIPAL
AUTORIZÓ



C.P. JOANNA BRONDO LOREDO
TESORERO MUNICIPAL
ELABORÓ



LIC. EDGAR ALEJANDRO NARVÁEZ GONZÁLEZ
SÍNDICO
Vo.Bo.



LIC. JUAN MANUEL HERNÁNDEZ TENORIO
CONTRALOR
REVISÓ

000189



Municipio de Rioverde, s.l.p.			
Indicadores de Postura Fiscal			
Del 1 de enero al 31 de diciembre de 2021			

Concepto	Estimado	Devengado	Pagado ³
I. Ingresos Presupuestarios (I=1+2)	302,634,190.00	327,893,527.09	327,893,527.09
1. Ingresos del Gobierno de la Entidad Federativa ¹			
2. Ingresos del Sector Paraestatal ¹			
II. Egresos Presupuestarios (II=3+4)	302,634,190.00	327,893,527.09	301,092,741.27
3. Egresos del Gobierno de la Entidad Federativa ²			
4. Egresos del Sector Paraestatal ²			
III. Balance Presupuestario (Superávit o Déficit) (III = I - II)	0.00	0.00	26,800,785.82

Concepto	Estimado	Devengado	Pagado ³
III. Balance presupuestario (Superávit o Déficit)	0.00	0.00	26,800,785.82
IV. Intereses, Comisiones y Gastos de la Deuda	0	0	0
V. Balance Primario (Superávit o Déficit) (V= III - IV)	0.00	0.00	26,800,785.82

Concepto	Estimado	Devengado	Pagado ³
A. Financiamiento	0	0	0
B. Amortización de la deuda	0	0	0
C. Endeudamiento ó desendeudamiento (C = A - B)	0	0	0


¹ Los Ingresos que se presentan son los ingresos presupuestario totales sin incluir los ingresos por financiamientos. Los Ingresos del Gobierno de la Entidad Federativa corresponden a los del Poder Ejecutivo, Legislativo Judicial y Autónomos

000190


Anexo AICO-05

2 Los egresos que se presentan son los egresos presupuestarios totales sin incluir los egresos por amortización. Los egresos del Gobierno de la Entidad Federativa corresponden a los del Poder Ejecutivo, Legislativo, Judicial y Órganos Autónomos


3 Para Ingresos se reportan los ingresos recaudados; para egresos se reportan los egresos pagados



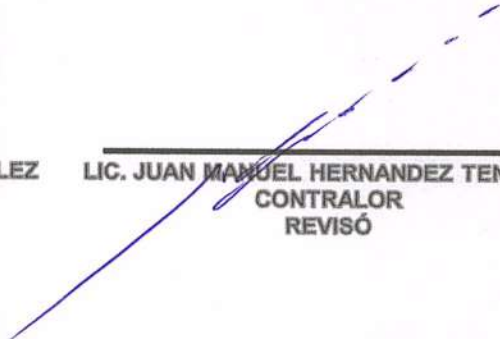
ARNULFO URBIOLA ROMAN
PRESIDENTE MUNICIPAL
AUTORIZÓ



C.P. JOANNA BRONDO LOREDO
TESORERO MUNICIPAL
ELABORÓ



LIC. EDGAR ALEJANDRO NARVAEZ GONZALEZ
SINDICO MUNICIPAL
Vo.Bo.



LIC. JUAN MANUEL HERNANDEZ TENORIO
CONTRALOR
REVISÓ

000191


**Justificación de la diferencia negativa del Balance Presupuestal,
entre el Presupuesto de Ingresos y el Presupuesto de Egresos
del ejercicio 2021**

Municipio de Rioverde, S.L.P.


El presente formato no aplica debido a que no hay diferencia negativa en el Balance Presupuestal entre el Presupuesto de Ingresos y el Presupuesto de Egresos del Ejercicio 2021.



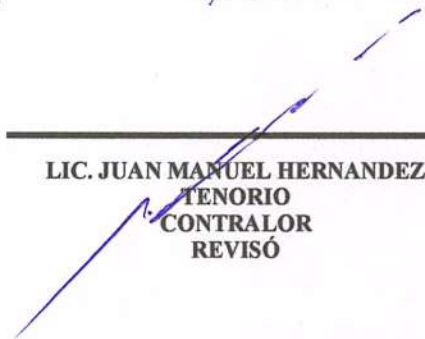
ARNULFO URBOLA ROMAN
PRESIDENTE MUNICIPAL
AUTORIZÓ



C.P. JOANNA BRONDO LOREDO
TESORERO MUNICIPAL
ELABORÓ



LIC. EDGAR ALEJANDRO NARVAEZ
GONZALEZ
SÍNDICO
V.o.Bo.



LIC. JUAN MANUEL HERNANDEZ
TENORIO
CONTRALOR
REVISÓ

000192

Municipio de Rioverde S.L.P.
Reporte de la contratación de servicios profesionales por honorarios
Del 1 de enero al 31 de diciembre de 2021



Fecha de Poliza	Número de Cheque	RFC	Nombre del prestador del servicio profesional	Núm. de Factura	Fecha de Comprobante	Descripción del servicio prestado	Importe	Comentarios
29/Ene/2021	553/3617	RIRD8807024Y1	Daniel Alberto Rivera Ruiz	27BF	29/Ene/2021	Honorarios Administrador Parque Revolución	3,275.84	
29/Ene/2021	553/3619	RIRD8807024Y1	Daniel Alberto Rivera Ruiz	B5A4	29/Ene/2021	Honorarios Administrador Parque Revolución	3,275.84	
15/Feb/2021	553/3702	RIRD8807024Y1	Daniel Alberto Rivera Ruiz	8885	15/Feb/2021	Honorarios Administrador Parque Revolución	3,275.84	
23/Feb/2021	553/3721	RIRD8807024Y1	Daniel Alberto Rivera Ruiz	EE92	23/Feb/2021	Honorarios Administrador Parque Revolución	3,275.84	
11/Mar/2021	553/3791	RIRD8807024Y1	Daniel Alberto Rivera Ruiz	747B	11/Mar/2021	Honorarios Administrador Parque Revolución	3,275.84	
23/Mar/2021	553/3820	RIRD8807024Y1	Daniel Alberto Rivera Ruiz	OA3B	23/Mar/2021	Honorarios Administrador Parque Revolución	3,275.84	
22/Abr/2021	553/4008	RIRD8807024Y1	Daniel Alberto Rivera Ruiz	CB49	22/Abr/2021	Honorarios Administrador Parque Revolución	3,275.84	
22/Abr/2021	553/4009	RIRD8807024Y1	Daniel Alberto Rivera Ruiz	6CBD	22/Abr/2021	Honorarios Administrador Parque Revolución	3,275.84	
13/May/2021	553/4035	RIRD8807024Y1	Daniel Alberto Rivera Ruiz	5EB3	13/May/2021	Honorarios Administrador Parque Revolución	3,275.84	
13/May/2021	553/4036	RIRD8807024Y1	Daniel Alberto Rivera Ruiz	C98F	13/May/2021	Honorarios Administrador Parque Revolución	3,275.84	
04/Jun/2021	553/4190	RIRD8807024Y1	Daniel Alberto Rivera Ruiz	6518	04/Jun/2021	Honorarios Administrador Parque Revolución	3,275.84	
04/Jun/2021	553/4191	RIRD8807024Y1	Daniel Alberto Rivera Ruiz	2D09	04/Jun/2021	Honorarios Administrador Parque Revolución	3,275.84	
21/Jul/2021	553/4389	RIRD8807024Y1	Daniel Alberto Rivera Ruiz	D65E	21/Jul/2021	Honorarios Administrador Parque Revolución	3,275.84	
21/Jul/2021	553/4390	RIRD8807024Y1	Daniel Alberto Rivera Ruiz	5DC4	21/Jul/2021	Honorarios Administrador Parque Revolución	3,275.84	
06/Ago/2021	553/4440	RIRD8807024Y1	Daniel Alberto Rivera Ruiz	B194	06/Ago/2021	Honorarios Administrador Parque Revolución	3,275.84	
06/Ago/2021	553/4441	RIRD8807024Y1	Daniel Alberto Rivera Ruiz	8774	06/Ago/2021	Honorarios Administrador Parque Revolución	3,275.84	
06/Sep/2021	553/4575	RIRD8807024Y1	Daniel Alberto Rivera Ruiz	B562	06/Sep/2021	Honorarios Administrador Parque Revolución	3,275.84	
06/Sep/2021	553/4576	RIRD8807024Y1	Daniel Alberto Rivera Ruiz	F9FD	06/Sep/2021	Honorarios Administrador Parque Revolución	3,275.84	
24/Feb/2021	553/Transf	CAAS660616S99	Silvia Guadalupe Cazares Alvarado	FC80	24/Feb/2021	Honorarios Elaboración Proyecto Vivienda	19,256.00	
03/Mar/2021	553/Transf	CAAS660616S99	Silvia Guadalupe Cazares Alvarado	8B0C	03/Mar/2021	Honorarios Elaboración Proyecto Vivienda	19,256.00	
24/Jun/2021	553/Transf	CAAS660616S99	Silvia Guadalupe Cazares Alvarado	1FD1	24/Jun/2021	Honorarios Elaboración Proyecto Vivienda	19,256.00	
						TOTAL	116,733.12	

ARVULFO URBOLA ROMAN
PRESIDENTE MUNICIPAL
AUTORIZO


C.P. JOAQUIN BRUNO LOREDO
TESORERO MUNICIPAL
ELABORO

LIC. EDGAR ALEJANDRO NARVAEZ GONZALEZ
SINDICO
Ve.Bo.

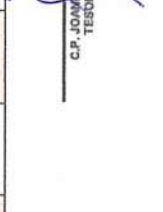
LIC. JUAN MANUEL HERNANDEZ TENORIO
CONTRALOR
REVISO

000194


Concepto	AGUA POTABLE		DF MUNICIPAL		MUNICIPIO		SUMATORIA	ELIMINACIÓN	CONSOLIDACIÓN
	2021	2021	2021	2021	2021	2021			
INGRESOS Y OTROS BENEFICIOS									
Ingresos de la Gestión:									
Impuestos	55,524,101	695,422	0	0	38,488,084	0	94,708,617	0	84,708,617
Cotas y Aportaciones de Seguridad Social	0	0	0	0	13,864,079	0	13,864,079	0	13,864,079
Contribuciones de Mejoras	0	0	0	0	0	0	0	0	0
Derechos de Tipo Corriente	54,610,223	0	0	0	1,179,638	0	1,179,638	0	1,179,638
Procedimientos de Tipo Corriente	9,350	337	0	0	16,533,341	0	71,171,564	0	71,171,564
Aprovisionamientos de Tipo Corriente	0	0	0	0	279,934	0	289,825	0	289,825
Ingresos por Venta de Bienes y Servicios	0	695,082	0	0	6,612,160	0	7,307,197	0	7,307,197
Ingresos no Comprendidos en las Fracciones de la Ley de Ingresos Causados en Ejercicios Fiscales Anteriores Pendientes de Liquidación o Plazo	900,324	0	0	0	0	0	900,324	0	900,324
Participaciones, Aportaciones, Transferencias, Asignaciones, Subsidios y Otras Ayudas	0	12,000,000	0	0	289,315,506	0	303,611,157	12,000,000	291,611,157
Transferencias Internas y Asignaciones al Sector Público	2,295,651	0	0	0	289,315,506	0	291,611,157	0	291,611,157
Participaciones y Aportaciones	2,295,651	12,000,000	0	0	0	0	12,000,000	0	12,000,000
Otros Ingresos y Beneficios	0	0	0	0	81,927	0	81,927	0	81,927
Ingresos Financieros	0	0	0	0	81,927	0	81,927	0	81,927
Incremento por Verificación de Inventarios	0	0	0	0	0	0	0	0	0
Diminución del Exceso de Estimaciones por Pérdida o Deterioro u Obsolescencia	0	0	0	0	0	0	0	0	0
Disminución del Exceso de Provisiones	0	0	0	0	0	0	0	0	0
Otros Ingresos y Beneficios Varios	0	0	0	0	0	0	0	0	0
Total de Ingresos y Otros Beneficios	57,823,752	12,695,422	0	0	327,693,527	0	398,412,701	12,000,000	386,412,701
GASTOS Y OTRAS PÉRDIDAS									
Gastos de Funcionamiento	49,504,113	13,193,463	0	0	185,184,103	0	247,881,679	0	247,881,679
Servicios Personales	22,757,708	6,723,329	0	0	116,938,457	0	148,419,494	0	148,419,494
Materiales y Suministros	13,786,211	2,467,772	0	0	25,925,594	0	42,159,577	0	42,159,577
Servicios Generales	12,860,194	2,002,362	0	0	42,320,052	0	57,302,608	0	57,302,608
Transferencia, Asignaciones, Subsidios y Otras Ayudas	1,262,244	11,945	0	0	35,216,736	0	36,510,925	0	36,510,925
Transferencias Internas y Asignaciones al Sector Público	0	0	0	0	12,098,491	0	12,098,491	0	12,098,491
Subsidios y Subvenciones	0	0	0	0	0	0	0	0	0
Ayudas Sociales	0	0	0	0	2,257,893	0	2,257,893	0	2,257,893
Pensiones y Jubilaciones	0	11,945	0	0	12,116,482	0	12,128,427	0	12,128,427
Transferencias a Funcionarios, Miembros y Contratos Antiguos	1,262,244	0	0	0	5,743,870	0	10,026,114	0	10,026,114
Transferencias a la Seguridad Social	0	0	0	0	0	0	0	0	0
Donativos	0	0	0	0	0	0	0	0	0
Transferencias al Exterior	0	0	0	0	0	0	0	0	0
Participaciones y Aportaciones	0	0	0	0	250,000	0	250,000	0	250,000
Aportaciones	0	0	0	0	250,000	0	250,000	0	250,000
Convenios	0	0	0	0	0	0	0	0	0
Intereses, Comisiones y Otros Gastos de la Deuda Pública	0	0	0	0	0	0	0	0	0
Intereses de la Deuda Pública	0	0	0	0	0	0	0	0	0
Comisiones de la Deuda Pública	0	0	0	0	0	0	0	0	0
Gastos de la Deuda Pública	0	0	0	0	0	0	0	0	0
Costo por Coberturas	0	0	0	0	0	0	0	0	0
Apoyos Financieros	0	0	0	0	0	0	0	0	0
Otros Gastos y Pérdidas Extraordinarias	5,253,522	0	0	0	81,682	0	5,335,084	0	5,335,084
Eliminaciones, Depreciaciones, Deterioros, Obsolescencia y Amortizaciones	5,253,522	0	0	0	44,500	0	5,298,022	0	5,298,022
Provisiones	0	0	0	0	0	0	0	0	0
Disminución de Inventarios	0	0	0	0	0	0	0	0	0
Aumento por Insuficiencia de Estimaciones por Pérdida o Deterioro y Obsolescencia	0	0	0	0	0	0	0	0	0
Aumento por Insuficiencia de Provisiones	0	0	0	0	37,082	0	37,082	0	37,082
Otros Gastos	9,488,213	0	0	0	0	0	9,488,213	0	9,488,213
Inversión Pública	9,488,213	0	0	0	0	0	9,488,213	0	9,488,213
Inversión Pública no Capitalizable	0	0	0	0	0	0	0	0	0
Total de Gastos y Otras Pérdidas	85,526,082	13,205,408	0	0	226,732,401	0	299,465,901	12,000,000	287,465,901
Resultados del Ejercicio (Ahorro/Desahorro)	-7,704,340	-589,986	0	0	107,161,126	0	89,446,800	0	89,446,800




 ARULFO URBINA ROMÁN
 PRESIDENTE MUNICIPAL
 AVALUADO



 LIC. JUAN MANUEL HERNÁNDEZ TENORIO
 TESORERO MUNICIPAL
 ELABORADO



 LIC. EDGARI ALEJANDRO MÁRQUEZ GONZÁLEZ
 SINDICO MUNICIPAL
 V.O.B.O.



 LIC. JUAN MANUEL HERNÁNDEZ TENORIO
 CONTRALOR
 REVISADO



Consolidación Municipal de Reservas, S.R.P.
Estado de Situación Financiera
Del 1 de enero al 31 de diciembre de 2021

Concepto	AGUA POTABLE				DIF MUNICIPAL				MUNICIPIO				ELIMINACION	CORRECCION	
	2021	2020	2021	2020	2021	2020	2021	2020	2021	2020	2021	2020			
ACTIVO															
Activo Circulante															
Efectivo y Equivalencia	8,471,540	15,013,705	260,030	687,401	32,668,018	19,648,109	41,236,295	5,924,347	18,548,282	19,648,109	5,924,347	18,548,282	0	41,236,295	0
Derechos a Recibir Efectivo o Equivalentes	5,972,189	6,862,581	1,204	452	7,819	10,726	9,145	10,726	82,887	82,887	0	0	0	9,145	0
Derechos a Recibir Bienes o Servicios	74,536	74,536	0	0	0	0	0	0	0	0	0	0	0	0	0
Inventarios	0	0	0	0	0	0	0	0	0	0	0	0	0	0	0
Admones	2,497,472	2,410,337	0	0	0	0	0	0	0	0	0	0	0	2,497,472	0
Eliminación por Pérdida o Cese de Activos Circulantes	0	0	0	0	0	0	0	0	0	0	0	0	0	0	0
Total de Activos Circulantes	16,941,297	24,361,159	260,030	687,401	39,487,837	19,658,835	49,382,679	6,005,073	19,658,835	19,658,835	6,005,073	19,658,835	0	49,382,679	0
Activo No Circulante															
Inversiones Financieras a Largo Plazo	0	0	0	0	0	0	0	0	0	0	0	0	0	0	0
Derechos a Recibir Efectivo o Equivalentes a Largo Plazo	196,522,000	196,250,715	0	0	0	0	0	0	0	0	0	0	0	0	0
Bienes Intangibles, Intelectuales y Conexiones en Proceso	17,312,101	18,940,082	0	0	0	0	0	0	0	0	0	0	0	0	0
Activo Inmobiliario	30,000	30,000	3,760,146	3,727,246	79,859,539	74,810,319	332,433,644	100,151,786	332,433,644	74,810,319	100,151,786	332,433,644	0	332,433,644	0
Deposición, Destino y Inadecuación de Bienes	-49,806,683	-44,551,061	-3,930	-3,930	-2,277,822	-2,277,822	-2,277,822	-2,277,822	-2,277,822	-2,277,822	-2,277,822	-2,277,822	0	-2,277,822	0
Activo Diferido	0	0	0	0	0	0	0	0	0	0	0	0	0	0	0
Eliminación por Pérdida o Cese de Activos no Circulantes	0	0	0	0	0	0	0	0	0	0	0	0	0	0	0
Otros Activos no Circulantes	75,779,410	75,896,672	3,806,208	3,791,000	300,300,004	301,896,493	397,837,650	397,837,650	397,837,650	301,896,493	397,837,650	397,837,650	0	397,837,650	0
Total de Activos No Circulantes	82,916,187	164,279,332	4,609,680	4,471,916	340,833,314	321,182,479	437,402,831	437,402,831	321,182,479	321,182,479	437,402,831	437,402,831	0	437,402,831	0
Total del Activo															
PASIVO															
Pasivo Circulante															
Cuentas por Pagar a Corto Plazo	2,215,607	3,511,714	265,727	195,500	20,719,976	15,817,164	32,221,110	32,221,110	15,817,164	15,817,164	32,221,110	32,221,110	0	32,221,110	0
Cuentas por Pagar a Largo Plazo	0	0	0	0	0	0	0	0	0	0	0	0	0	0	0
Provisiones a Corto Plazo	0	0	0	0	0	0	0	0	0	0	0	0	0	0	0
Provisiones a Largo Plazo	0	0	0	0	0	0	0	0	0	0	0	0	0	0	0
Total de Pasivos Circulantes	2,215,607	3,511,714	265,727	195,500	20,719,976	15,817,164	32,221,110	32,221,110	15,817,164	15,817,164	32,221,110	32,221,110	0	32,221,110	0
Pasivo No Circulante															
Documentos por Pagar a Largo Plazo	0	0	0	0	0	0	0	0	0	0	0	0	0	0	0
Deuda Pública a Largo Plazo	0	0	0	0	0	0	0	0	0	0	0	0	0	0	0
Provisiones a Largo Plazo	0	0	0	0	0	0	0	0	0	0	0	0	0	0	0
Eliminación por Pérdida o Cese de Pasivos a Largo Plazo	0	0	0	0	0	0	0	0	0	0	0	0	0	0	0
Total de Pasivos No Circulantes	0	0	0	0	0	0	0	0	0	0	0	0	0	0	0
Total del Pasivo	2,215,607	3,511,714	265,727	195,500	20,719,976	15,817,164	32,221,110	32,221,110	15,817,164	15,817,164	32,221,110	32,221,110	0	32,221,110	0
Huelvas Públicas/Activos															
Huelvas Públicas/Activos Contribuidos	13,721,474	12,320,017	0	0	29,649,910	26,649,910	40,370,364	40,370,364	29,649,910	26,649,910	40,370,364	40,370,364	0	40,370,364	0
Acciones de Capital	1,401,427	1,401,427	0	0	0	0	0	0	0	0	0	0	0	0	0
Adquisición de la Huelva Pública/Activos	0	0	0	0	0	0	0	0	0	0	0	0	0	0	0
Huelvas Públicas/Activos Generados	78,134,029	66,099,025	3,603,284	4,313,210	264,083,107	278,862,709	383,862,310	383,862,310	264,083,107	278,862,709	383,862,310	383,862,310	0	383,862,310	0
Resultados del Ejercicio (Años de Desplazo)	-7,704,500	2,771,962	-609,086	109,435	107,181,126	100,937,385	89,848,925	89,848,925	107,181,126	100,937,385	89,848,925	89,848,925	0	89,848,925	0
Resultados de Ejercicios Anteriores	82,838,140	83,307,060	-4,313,310	4,204,874	653,305,541	574,291,196	771,154,000	771,154,000	653,305,541	574,291,196	771,154,000	771,154,000	0	771,154,000	0
Reservas	0	0	0	0	0	0	0	0	0	0	0	0	0	0	0
Reservaciones de Resultados de Ejercicios Anteriores	0	0	0	0	0	0	0	0	0	0	0	0	0	0	0
Exceso o Insuficiencia en la Actualización de la Huelva Pública/Activos	0	0	0	0	0	0	0	0	0	0	0	0	0	0	0
Resultado por Pérdida de Huelvas	0	0	0	0	0	0	0	0	0	0	0	0	0	0	0
Resultado por Pérdida de Activos no Monetarios	0	0	0	0	0	0	0	0	0	0	0	0	0	0	0
Total Huelvas Públicas/Activos	92,227,000	81,120,504	3,603,284	4,313,210	310,701,917	305,680,170	424,232,674	424,232,674	310,701,917	305,680,170	424,232,674	424,232,674	0	424,232,674	0
Total del Pasivo y Huelvas Públicas/Activos	11,442,607	14,341,218	4,009,011	4,471,916	340,833,314	321,182,479	471,634,505	471,634,505	340,833,314	321,182,479	471,634,505	471,634,505	0	471,634,505	0

ASISILVO VARGAS A ROSAN
PRESIDENTE MUNICIPAL
YUCCA

U.C. JUAN MANUEL GONZALEZ
SECRETARIO MUNICIPAL
YUCCA

C.P. MARIA TERESA GONZALEZ
SECRETARIA MUNICIPAL
YUCCA

000195



Compañía Municipal de Energía S.L.P.
Estado de Ventas en la Hacienda Pública
Del 1 de Enero al 31 de diciembre de 2021
DF MUNICIPAL

Concepto	AGUA POTABLE				MUNICIPIO				SUMATORIA	ELIMINACIÓN	CONSOLIDACIÓN	
	Hacienda Pública / Patrimonio Contribuido	Hacienda Pública / Patrimonio Generado de Ejercicio Anteriores	Hacienda Pública / Patrimonio Generado del Ejercicio	Ajustes por Cambios de Valor	Total	Hacienda Pública / Patrimonio Contribuido	Hacienda Pública / Patrimonio Generado de Ejercicio Anteriores	Hacienda Pública / Patrimonio Generado del Ejercicio				Ajustes por Cambios de Valor
Rectificaciones de Resultados de Ejercicios Anteriores	0	0	0	0	0	-604,433,721	0	-102,091,203	0	-506,497,559	-506,497,559	0
Patrimonio Neto Inicial Ajustado del Ejercicio	13,721,475	0	0	0	13,721,475	26,648,910	0	0	0	26,648,910	46,376,385	0
Aportaciones	12,320,019	0	0	0	12,320,019	26,648,910	0	0	0	26,648,910	38,989,929	0
Donaciones de Capital	1,401,467	0	0	0	1,401,467	0	0	0	0	1,401,467	1,401,467	0
Autofinanciación de la Hacienda Pública (Patrimonio)	0	0	0	0	0	0	0	0	0	0	0	0
Verificaciones de la Hacienda Pública / Patrimonio Neto del Ejercicio	0	83,387,468	2,721,562	0	86,109,030	683,388,541	0	0	0	683,388,541	773,798,981	0
Resultados del Ejercicio (Ahorro/Desahorro)	0	83,387,468	2,721,562	0	86,109,030	683,388,541	0	0	0	683,388,541	2,829,989	0
Resultados de Ejercicios Anteriores	0	0	0	0	83,387,468	4,204,874	0	0	0	88,592,342	770,960,893	0
Reservas	0	0	0	0	0	0	0	0	0	0	0	0
Hacienda Pública / Patrimonio Neto Final del Ejercicio 2020	13,721,475	83,387,468	2,721,562	0	99,830,505	4,204,874	0	106,436	0	4,311,310	307,663,787	0
Cambios en la Hacienda Pública / Patrimonio Neto del Ejercicio 2021	0	0	0	0	0	0	0	0	0	0	0	0
Acortaciones de Capital	0	0	0	0	0	0	0	0	0	0	0	0
Actualización de la Hacienda Pública (Patrimonio)	0	0	0	0	0	0	0	0	0	0	0	0
Verificaciones de la Hacienda Pública / Patrimonio Neto del Ejercicio	0	471,651	-16,425,982	0	-15,954,331	168,436	0	-416,422	0	-408,986	96,696,919	0
Resultados del Ejercicio (Ahorro/Desahorro)	0	471,651	-16,425,982	0	-15,954,331	168,436	0	-509,988	0	-509,988	95,946,930	0
Resultados de Ejercicios Anteriores	0	0	0	0	-2,369,891	108,432	0	-108,432	0	0	-2,369,891	0
Reservas	0	0	0	0	0	0	0	0	0	0	0	0
Saldo Neto en la Hacienda Pública / Patrimonio 2021	13,721,475	83,387,468	-16,425,982	0	80,682,961	4,311,310	0	596,996	0	3,893,323	404,369,624	0


C.P. JUAN MANUEL LARDEO
PRESIDENTE MUNICIPAL


LIC. JUAN MIGUEL HERNANDEZ TENORIO
CONTRALOR
REVISOR

JUANITO URTEGA GONZALEZ
PRESIDENTE MUNICIPAL

LIC. EDGAR ALEJANDRO NAVARRE GONZALEZ
SINDACO
Valbuena

Concepto	AGUA POTABLE		DIF MUNICIPAL		MUNICIPIO		SUMATORIA		ELIMINACIÓN	CONSOLIDACIÓN	
	Origen	Aplicación	Origen	Aplicación	Origen	Aplicación	Origen	Aplicación		Origen	Aplicación
Activo											
Activo Circulante											
Efectivo y Equivalentes	6,534,156	0	426,564	0	0	12,948,619	6,960,720	12,948,619		6,960,720	12,948,619
Derechos a Recibir Efectivo o Equivalentes	1,186,383	0	0	799	38,813	0	1,225,196	799		1,225,196	799
Derechos a Recibir Bienes o Servicios	0	0	0	800	0	5,589	0	6,389		0	6,389
Inventarios	0	0	0	0	0	0	0	0		0	0
Almacenes	0	0	0	0	0	0	0	0		0	0
Estimación por Pérdida o Deterioro de Activos Circulantes	0	87,135	0	0	0	0	0	87,135		0	87,135
Otros Activos Circulantes	0	0	0	0	0	0	0	0		0	0
Activo No Circulante	0	0	0	0	0	0	0	0		0	0
Inversiones Financieras a Largo Plazo	0	0	0	0	0	0	0	0		0	0
Derechos a Recibir Efectivo o Equivalentes a Largo Plazo	0	0	0	0	0	0	0	0		0	0
Bienes Inmuebles, Infraestructura y Construcciones en Proceso	0	253,191	0	0	0	1,646,218	0	1,899,409		0	1,899,409
Bienes Muebles	0	872,069	0	22,200	0	3,749,223	0	4,643,492		0	4,643,492
Activos Intangibles	0	0	0	0	0	870,000	0	870,000		0	870,000
Depreciación, Deterioro y Amortización Acumulada de Bienes	5,253,522	0	0	0	0	0	5,253,522	0		5,253,522	0
Activos Diferidos	0	0	0	0	0	0	0	0		0	0
Estimación por Pérdida o Deterioro de Activos no Circulantes	0	0	0	0	0	0	0	0		0	0
Otros Activos no Circulantes	0	0	0	0	0	0	0	0		0	0
Pasivo											
Pasivo Circulante											
Cuentas por Pagar a Corto Plazo	0	1,296,307	107,221	0	13,822,812	0	13,930,033	1,296,307		13,930,033	1,296,307
Documentos por Pagar a Corto Plazo	0	0	0	0	0	0	0	0		0	0
Porción a Corto Plazo de la Deuda Pública a Largo Plazo	0	0	0	0	0	0	0	0		0	0
Títulos y Valores a Corto Plazo	0	0	0	0	0	0	0	0		0	0
Pasivos Diferidos a Corto Plazo	0	0	0	0	0	0	0	0		0	0
Fondos y Bienes de Terceros en Garantía y/o Administración a Corto Plazo	0	518,282	0	0	0	0	0	518,282		0	518,282
Provisiones a Corto Plazo	0	0	0	0	0	0	0	0		0	0
Otros Pasivos a Corto Plazo	7,144	0	0	0	258,706	0	265,850	0		265,850	0
Pasivo No Circulante											
Cuentas por Pagar a Largo Plazo	0	0	0	0	0	0	0	0		0	0
Documentos por Pagar a Largo Plazo	0	0	0	0	0	0	0	0		0	0
Deuda Pública a Largo Plazo	0	0	0	0	0	0	0	0		0	0
Pasivos Diferidos a Largo Plazo	0	0	0	0	0	0	0	0		0	0
Fondos y Bienes de Terceros en Garantía y/o en Administración a Largo Plazo	0	0	0	0	0	0	0	0		0	0
Provisiones a Largo Plazo	0	0	0	0	0	0	0	0		0	0
HACIENDA PÚBLICA/PATRIMONIO											
Hacienda Pública/Patrimonio Contribuido											
Aportaciones	0	0	0	0	0	0	0	0		0	0
Donaciones de Capital	0	0	0	0	0	0	0	0		0	0
Actualización de la Hacienda Pública/Patrimonio	0	0	0	0	0	0	0	0		0	0
Hacienda Pública/Patrimonio Generado											
Resultados del Ejercicio (Ahorro/ Desahorro)	0	10,425,902	0	618,422	0	1,946,259	0	12,990,583		0	12,990,583
Resultados de Ejercicios Anteriores	471,681	0	108,436	0	109,107,385	0	109,687,502	0		109,687,502	0
Revalúos	0	0	0	0	0	0	0	0		0	0
Reservas	0	0	0	0	0	0	0	0		0	0
Rectificaciones de Resultados de Ejercicios Anteriores	0	0	0	0	0	0	0	0		0	0
Exceso o Insuficiencia en la Actualización de la Hacienda Pública/Patrimonio	0	0	0	0	-102,061,808	0	-102,061,808	0		-102,061,808	0
Resultado por Posición Monetaria	0	0	0	0	0	0	0	0		0	0
Resultado por Tenencia de Activos no Monetarios	0	0	0	0	0	0	0	0		0	0
	13,452,896	13,452,986	642,221	642,221	21,165,908	21,165,908	35,261,015	35,261,015		35,261,015	35,261,015


 ARNULFO URSIOLA ROMAN
 PRESIDENTE MUNICIPAL
 AUTORIZO
 LIC. EDGAR ALEJANDRO NARVAEZ GONZALEZ
 SINDICO MUNICIPAL
 Vo.Bo.


 C.P. JOANNA EDGARDO LOREDO
 TESORERA MUNICIPAL
 ELABORO
 LIC. JUAN MANUEL HERNANDEZ TENORIO
 CONTRALOR
 REVISO



Consolidación Municipio de Rioverde, S.L.P.
Estado de Flujos de Efectivo
Del 1 de enero al 31 de diciembre de 2021

Concepto	AGUA POTABLE 2021	DIF MUNICIPAL 2021	MUNICIPIO 2021	SUMATORIA	ELIMINACIÓN	CONSOLIDACION
Flujos de Efectivo de las Actividades de Operación						
Origen	57,823,752	12,801,044	327,893,527	398,518,323		398,518,323
Impuestos	0	0	13,864,079	13,864,079		13,864,079
Cuotas y Aportaciones de Seguridad Social	0	0	0	0		0
Contribuciones de mejoras	0	0	1,179,638	1,179,638		1,179,638
Derechos	54,618,223	0	16,553,341	71,171,564		71,171,564
Productos de Tipo Corriente	9,554	337	276,934	286,825		286,825
Aprovechamientos de Tipo Corriente	0	695,085	6,612,102	7,307,187		7,307,187
Ingresos por Venta de Bienes y Servicios	900,324	0	0	900,324		900,324
Ingresos no Comprendidos en las Fracciones de la Ley de Ingresos Causados en Ejercicios Fiscales Anteriores Pendientes de Liquidación o Pago	0	0	0	0		0
Participaciones y Aportaciones	2,295,651	0	289,315,506	291,611,157		291,611,157
Transferencias, Asignaciones y Subsidios y Otras Ayudas	0	12,000,000	0	12,000,000		12,000,000
Otros Orígenes de Operación	0	105,622	91,927	197,549		197,549
Aplicación	53,744,435	13,205,408	220,732,401	287,682,244		287,682,244
Servicios Personales	22,323,610	8,723,329	116,938,457	147,985,396		147,985,396
Materiales y Suministros	13,853,346	2,467,772	25,925,594	42,246,712		42,246,712
Servicios Generales	12,980,194	2,002,362	42,320,052	57,302,608		57,302,608
Transferencias Internas y Asignaciones al Sector Público	0	0	12,098,491	12,098,491		12,098,491
Transferencias al resto del Sector Público	0	0	0	0		0
Subsidios y Subvenciones	0	0	2,257,893	2,257,893		2,257,893
Ayudas Sociales	0	11,945	12,116,482	12,128,427		12,128,427
Pensiones y Jubilaciones	1,282,244	0	8,743,870	10,026,114		10,026,114
Transferencias a Fideicomisos, Mandatos y Contratos Análogos	0	0	0	0		0
Transferencias a la Seguridad Social	0	0	0	0		0
Donativos	0	0	0	0		0
Transferencias al Exterior	0	0	0	0		0
Participaciones	0	0	0	0		0
Aportaciones	0	0	0	0		0
Convenios	0	0	250,000	250,000		250,000
Otras Aplicaciones de Operación	3,305,041	0	81,582	3,386,603		3,386,603
Flujos Netos de Efectivo por Actividades de Operación	4,079,317	-404,364	107,161,126	110,836,079		110,836,079
Flujos de Efectivo de las Actividades de Inversión						
Origen	0	0	38,813	38,813		38,813
Bienes Inmuebles, Infraestructura y Construcciones en Proceso	0	0	0	0		0
Bienes Muebles	0	0	0	0		0
Otros Orígenes de Inversión	0	0	38,813	38,813		38,813
Aplicación	10,613,473	22,200	6,271,029	16,906,702		16,906,702
Bienes Inmuebles, Infraestructura y Construcciones en Proceso	9,741,404	22,200	1,646,217	11,409,821		11,409,821
Bienes Muebles	872,069	0	3,749,223	4,621,292		4,621,292
Otras Aplicaciones de Inversión	0	0	875,589	875,589		875,589
Flujos Netos de Efectivo por Actividades de Inversión	-10,613,473	-22,200	-6,232,216	-16,867,889		-16,867,889
Flujo de Efectivo de las Actividades de Financiamiento						
Origen	0	0	-87,980,290	-87,980,290		-87,980,290
Endeudamiento Neto	0	0	0	0		0
Interno	0	0	0	0		0
Externo	0	0	0	0		0
Otros Orígenes de Financiamiento	0	0	-87,980,290	-87,980,290		-87,980,290
Aplicación	0	0	0	0		0
Servicios de la Deuda	0	0	0	0		0
Interno	0	0	0	0		0
Externo	0	0	0	0		0
Otras Aplicaciones de Financiamiento	0	0	0	0		0
Flujos netos de Efectivo por Actividades de Financiamiento	0	0	-87,980,290	-87,980,290		-87,980,290
Incremento/Disminución Neta en el Efectivo y Equivalentes al Efectivo	8,534,156	-426,564	12,948,620	5,987,900		5,987,900
Efectivo y Equivalentes al Efectivo al Inicio del Ejercicio	15,012,705	687,402	19,548,199	35,248,306		35,248,306
Efectivo y Equivalentes al Efectivo al Final del Ejercicio	8,478,549	260,838	32,496,819	41,236,206		41,236,206

ARNULFO URBOLA ROMAN
PRESIDENTE MUNICIPAL
AUTORIZÓ

LIC. EDGAR ALEJANDRO NARVAEZ GONZALEZ
SINDICO MUNICIPAL
Vo.Bo.

C.P. JOAQUÍN SANCHEZ LOREDO
TESORERO MUNICIPAL
ELABORÓ

LIC. JUAN MANUEL HERNANDEZ TENORIO
CONTRALOR
REVISÓ

000198

MUNICIPIO DE RIOVERDE, S.L.P.
NOTAS A LOS ESTADOS FINANCIEROS CONSOLIDADOS

I. ACTIVO

1. **Efectivo y Equivalentes:** Se puede observar un incremento en el efectivo y equivalentes del año 2020 al año 2021 debido a que se quedaron en pasivo varios pagos pendientes a proveedores de 2021, cabe mencionar que en el caso del SASAR y DIF se disminuyó el monto, esto se integra de la siguiente manera:

Concepto	2021	2020
Organismo Municipal	32,496,818	19,548,199
SASAR	8,478,549	15,012,705
DIF Municipal	260,838	687,402
Suma	41,236,205	35,248,306

2. **Derechos a recibir Efectivo o Equivalentes:** En relación a los derechos a recibir en efectivo o equivalentes podemos observar que en el caso del Organismo Municipal y SASAR disminuyó la cantidad pendiente de recibir del año 2020 al año 2021, mientras que en DIF aumentaron un poco, como se muestra en la siguiente tabla:

Concepto	2021	2020
Organismo Municipal	67,943	106,756
SASAR	5,697,198	6,883,581
DIF Municipal	1,204	405
Suma	5,766,345	6,990,742

3. **Inventarios y Almacenes:** Los Almacenes están en cero porque todo se registra directamente al gasto, de igual manera se detalla en la siguiente tabla:

Concepto	2021	2020
Organismo Municipal	0	0
SASAR	0	0
DIF Municipal	0	0
Suma	0	0

4. **Inversiones Financieras:** Actualmente no se cuenta con Inversiones Financieras a largo plazo.

5. **Bienes Inmuebles:** En relación a los bienes inmuebles hubo un incremento en los activos de manera no muy significativa en SASAR y una disminución en el Organismo Municipal ya que se registró en el gasto las obras que se tenían en proceso, se integra de la siguiente manera:

Concepto	2021	2020
Organismo Municipal	225,910,738	224,264,521
SASAR	106,522,906	106,269,715
DIF Municipal	0	0
Suma	332,433,644	330,534,236


- II. **PASIVO:** Se observa que aumentaron los pasivos de manera significativa sobre todo en el organismo municipal y en DIF, mientras que en SASAR si hubo una disminución considerable en los mismos.

Concepto	2021	2020
Organismo Municipal	30,132,297	16,050,779
SASAR	2,661,884	4,469,328
DIF Municipal	265,727	158,506
Suma	33,059,908	20,678,613


- III. **NOTAS AL ESTADO DE VARIACIÓN DE LA HACIENDA PÚBLICA/PATRIMONIO:** Respecto al Estado de Variación de la Hacienda pública hubo un incremento considerable respecto al ejercicio 2021 ya que se obtuvo un resultado del ejercicio de \$98,946,800 pesos de manera consolidada.
- IV. **NOTAS AL ESTADO DE ACTIVIDADES:** En el Estado de Actividades hubo un incremento en relación a los ingresos del año 2020 al año 2021 y en cuanto a los gastos hubo un pequeño incremento también en el ejercicio del 2020 al 2021 mismos cambios que son representativos ya que esto genera una utilidad o beneficio para los distintos entes.
- V. **NOTAS AL ESTADO DE FLUJO DE EFECTIVO:** En el Estado de Flujo de Efectivo se muestra que existe una buena liquidez del municipio referida en las cuentas de Efectivo y Equivalentes.

NOTAS DE MEMORIA Y GESTIÓN ADMINISTRATIVA


La principal fuente de ingresos del Ayuntamiento está integrada por la participación y aportaciones que se gestionan ante el Gobierno Federal y el Gobierno del Estado a efecto de proveer al Municipio de más y mejores servicios para la localidad y sus sitios más marginados.



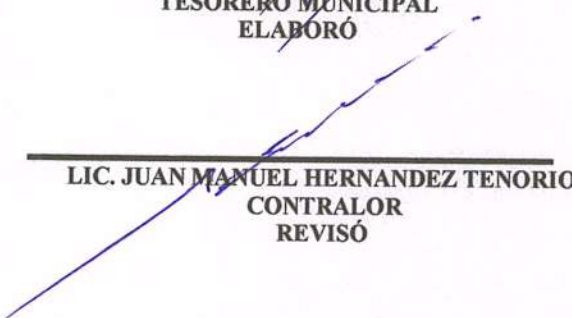
 ARNULFO URBIOLA ROMAN
 PRESIDENTE MUNICIPAL
 AUTORIZÓ



 C.P. JOANNA BRONDO LOREDO
 TESORERO MUNICIPAL
 ELABORÓ



 LIC. EDGAR ALEJANDRO NARVAEZ
 GONZALEZ
 SÍNDICO
 Vo.Bo.



 LIC. JUAN MANUEL HERNANDEZ TENORIO
 CONTRALOR
 REVISÓ



DETALLE DE DOCUMENTACIÓN E INFORMACIÓN DE LOS AYUNTAMIENTOS DE LOS MUNICIPIOS

FECHA: 12/MARZO/2022

No.	DOCUMENTO	NÚM. DE ANEXO	ORIGINAL	IMPRESO CERTIFICADA	EXCEL	WORD	PDF	OTRO	No. DE CAJA	No. DE LEGAJO	FOLIOS DEL AL	ENTREGADO SI	COMENTARIOS NO
I Información Contable (C)													
1.1	Estado de Situación Financiera	C-01	x	x	x	x	x			1			
1.2	Estado de Actividades	C-02	x	x	x	x	x			1			
1.3	Estado de Variación en la Hacienda Pública	C-03	x	x	x	x	x			1			
1.4	Estado de Cambios en la Situación Financiera	C-04	x	x	x	x	x			1			
1.5	Estado de Flujos de Efectivo	C-05	x	x	x	x	x			1			
1.6	Estado Analítico del Activo	C-06	x	x	x	x	x			1			
1.7	Notas a los Estados Financieros/Notas de Desglose	C-07 a C-27	x	x	x	x	x			1			
1.8	Notas a los Estados Financieros/Notas de Memoria	C-28	x	x	x	x	x			1			
1.9	Notas a los Estados Financieros/Notas de gestión administrativa	C-29	x	x	x	x	x			1			
II Información Presupuestaria (P)													
2.1 Ingresos (PI)													
2.1.1	Estado Analítico de Ingresos del 1 de enero al 31 de diciembre de 2021, desgregado por rubro y tipo conforme al clasificador por Rubro de Ingresos	PI-01	x	x	x	x	x			1			
2.1.2	Estado Analítico de Ingresos del 1 de enero al 31 de diciembre de 2021, por Fuente de Financiamiento	PI-02	x	x	x	x	x			1			
2.2 Egresos (PE)													
Estado Analítico del Ejercicio del Presupuesto de Egresos, del que se derivarán las siguientes clasificaciones:													
	a. Por Objeto del Gasto	PE-01	x	x	x	x	x			1			
	b. Económica	PE-02	x	x	x	x	x			1			
	c. Administrativa	PE-03	x	x	x	x	x			1			
	d. Funcional	PE-04	x	x	x	x	x			1			



MUNICIPIO DE RIOVERDE, S.L.P.
CUENTA PÚBLICA DEL EJERCICIO FISCAL 2021

T O M O I

DETALLE DE DOCUMENTACIÓN E INFORMACIÓN DE LOS AYUNTAMIENTOS DE LOS MUNICIPIOS

FECHA: 12/MARZO/2022


No.	DOCUMENTO	NÚM. DE ANEXO		IMPRESO		DIGITAL			No. DE CAJA		FOLIOS		ENTREGADO		COMENTARIOS
		ORIGINAL	CERTIFICADA	EXCEL	WORD	PDF	OTRO	CAJA	LEGAJO	DEL	AL	SI	NO		
III Anexos															
3.1 Información Contable (AC)															
3.1.1	Relación de las cuentas bancarias productivas específicas en las cuales se depositen los recursos federales transferidos			X	X	X		X						1	
3.1.2	Informe sobre pasivos contingentes			X	X		X							1	
3.1.3	Relación de esquemas bursátiles y de coberturas financieras			X	X		X							1	
3.2 Información Programática (APR)															
3.2.1	Gasto por categoría programática			X	X		X							1	
3.3 Información de Deuda Pública (ADP)															
3.3.1	Estado Analítico de la Deuda y Otros Pasivos			X	X		X							1	
3.3.2	Endeudamiento Neto			X	X		X							1	
3.3.3	Intereses de la Deuda			X	X		X							1	
3.3.4	Resumen de amortizaciones al capital y pago de intereses derivados del servicio de deuda pública			X	X		X							1	
3.3.5	Información de obligaciones pagadas o garantizadas con fondos federales			X	X		X							1	
3.3.6	Oficio de declaración de la no contratación de la Deuda Pública durante el ejercicio fiscal 2020			X	X		X							1	
3.4 Información de Disciplina Financiera (ADF)															
3.4.1	Estado de Situación Financiera Detallado - LDF			X	X		X							1	
3.4.2	Informe Analítico de la Deuda Pública y Otros Pasivos - LDF			X	X		X							1	
3.4.3	Informe Analítico de Obligaciones Diferentes de Financiamientos-LDF			X	X		X							1	
3.4.4	Balance Presupuestario-LDF			X	X		X							1	
3.4.5	Estado Analítico de Ingresos Detallado-LDF			X	X		X							1	
3.4.6	Estado Analítico del Ejercicio del Presupuesto de Egresos Detallado-LDF, conforme a lo siguiente:														
3.4.6.1	a. Clasificación por Objeto del Gasto			X	X		X							1	
3.4.6.2	b. Clasificación Administrativa			X	X		X							1	
3.4.6.3	c. Clasificación Funcional			X	X		X							1	
3.4.6.4	d. Clasificación de Servicios Personales por Categoría			X	X		X							1	
3.4.7	Guía de cumplimiento de la Ley de Disciplina Financiera de la Entidades Federativas y Municipios - LDF			X	X		X							1	
3.5 Información de Desempeño (AED)															
3.5.1	Listado de Programas Presupuestarios			X	X		X							1	



DETALLE DE DOCUMENTACIÓN E INFORMACIÓN DE LOS AYUNTAMIENTOS DE LOS MUNICIPIOS

FECHA: 12/MARZO/2022

No.	DOCUMENTO	NÚM. DE ANEXO	IMPRESO		EXCEL	DIGITAL		OTRO	No. DE CAJA	No. DE LEGAJO	FOLIOS		ENTREGADO		COMENTARIOS	
			ORIGINAL	CERTIFICADA		WORD	PDF				DEL	AL	SI	NO		
3.5.2	Cumplimiento final de los programas presupuestarios o, en su caso, aquellos que fueron aprobados durante el ejercicio fiscal 2021	AED-02	x	x			x			1						
4.5 Información Complementaria (AICO)																
4.5.1	Relación de bienes muebles que componen el patrimonio municipal	AICO-01	x	x	x		x			1						
4.5.2	Relación de bienes inmuebles que componen el patrimonio municipal	AICO-02	x	x	x		x			1						
4.5.3	Reporte del ejercicio y destino del gasto federalizado y reintegros	AICO-03	x	x	x		x			1						
4.5.4	Programas y proyectos de inversión	AICO-04	x	x			x			1						
4.5.5	Indicadores de postura fiscal	AICO-05	x	x			x			1						
4.5.6	Justificación de la diferencia negativa entre el ingreso y el gasto total del ejercicio	AICO-06	x	x			x			1						
4.5.7	Reporte de las contrataciones de servicios profesionales por honorarios realizadas en el ejercicio	AICO-07	x	x	x		x			1						
Otros (detallar):																
Formatos de consolidación																
	Estado de actividades consolidado		x	x	x		x			1						
	Estado de situación financiera consolidado		x	x	x		x			1						
	Estado de variación en la Hacienda Pública consolidado		x	x	x		x			1						
	Estado de cambios en la Situación Financiera consolidado		x	x	x		x			1						
	Estado de flujos de Efectivo consolidado		x	x	x		x			1						
	Notas a los estados financieros consolidados		x	x	x		x			1						


C.P. JOANINA BRUNO LÓPEZ
TESORERO MUNICIPAL
ELABORÓ



MUNICIPIO DE RIOVERDE, S.L.P.

CUENTA PÚBLICA DEL EJERCICIO FISCAL 2021

TOMO II

DETALLE DE DOCUMENTACIÓN E INFORMACIÓN DE LOS ORGANISMOS DESCENTRALIZADOS MUNICIPALES

(SE ESTRUCTURARÁ POR ENTE PÚBLICO)

FECHA: 12/MARZO/2022

No.	DOCUMENTO	NÚM. DE		DIGITAL	EXCEL	WORD	PDF	OTRO	No. DE CAJA	No. DE LEGAJO	FOLIOS		ENTREGADO	COMENTARIOS
		ANEXO	ORIGINAL								DEL	AL		
A. Información del Organismo Descentralizado Municipal (OPA)														
I Información Contable (C)														
1.1	Estado de Situación Financiera													
1.2	Estado de Actividades													
1.3	Estado de Variación en la Hacienda Pública													
1.4	Estado de Cambios en la Situación Financiera													
1.5	Estado de Flujos de Efectivo													
1.6	Estado Analítico del Activo													
1.7	Notas a los Estados Financieros/Notas de Desglose													
1.8	Notas a los Estados Financieros/Notas de Memoria													
1.9	Notas a los Estados Financieros/Notas de gestión administrativa													
II Información Presupuestaria (P)														
2.1	Ingresos (PI)													
2.1.1	Estado Analítico de Ingresos del 1 de enero al 31 de diciembre de 2021, desagregado por rubro y tipo conforme al clasificador por Rubro de Ingresos													
2.1.2	Estado Analítico de Ingresos del 1 de enero al 31 de diciembre de 2021, por Fuente de Financiamiento													
2.2	Egresos (PE)													
2.2.1	Estado Analítico del Ejercicio del Presupuesto de Egresos, del que se derivarán las siguientes clasificaciones:													
	a. Por Objeto del Gasto													
	b. Económica													
	c. Administrativa													
	d. Funcional													
III Anexos														
3.1	Información Contable (AC)													
3.1.1	Relación de cuentas bancarias utilizadas en el ejercicio fiscal 2021													
3.2	Información Complementaria (AICO)													
3.2.1	Relación de bienes muebles que componen el patrimonio													
3.2.2	Relación de bienes inmuebles que componen el patrimonio													



MUNICIPIO DE RIOVERDE, S.L.P.
 CUENTA PÚBLICA DEL EJERCICIO FISCAL 2021
 TOMO II
 DETALLE DE DOCUMENTACIÓN E INFORMACIÓN DE LOS ORGANISMOS DESCENTRALIZADOS MUNICIPALES
 (SE ESTRUCTURARÁ POR ENTE PÚBLICO)

FECHA: 12/MARZO/2022

No.	DOCUMENTO	NÚM. DE ANEXO	IMPRESO ORIGINAL	CERTIFICADA	EXCEL	WORD	PDF	OTRO	No. DE CAJA	No. DE LEGAJO	FOLIOS		ENTREGADO		COMENTARIOS	
											DEL	AL	SI	NO		
A. Información del Organismo Descentralizado Municipal (DIF)																
I Información Contable (C)																
1.1	Estado de Situación Financiera	C-01														
1.2	Estado de Actividades	C-02														
1.3	Estado de Variación en la Hacienda Pública	C-03														
1.4	Estado de Cambios en la Situación Financiera	C-04														
1.5	Estado de Flujos de Efectivo	C-05														
1.6	Estado Analítico del Activo	C-06														
1.7	Notas a los Estados Financieros/Notas de Desglose	C-07 a C-27														
1.8	Notas a los Estados Financieros/Notas de Memoria	C-28														
1.9	Notas a los Estados Financieros/Notas de gestión administrativa	C-29														
II Información Presupuestaria (P)																
2.1 Ingresos (PI)																
2.1.1	Estado Analítico de Ingresos del 1 de enero al 31 de diciembre de 2021, desgregado por rubro y tipo conforme al clasificador por Rubro de Ingresos	PI-01														
2.1.2	Estado Analítico de Ingresos del 1 de enero al 31 de diciembre de 2021, por Fuente de Financiamiento	PI-02														
2.2 Egresos (PE)																
2.2.1	Estado Analítico del Ejercicio del Presupuesto de Egresos, del que se derivarán las siguientes clasificaciones:															
	a. Por Objeto del Gasto	PE-01														
	b. Económica	PE-02														
	c. Administrativa	PE-03														
	d. Funcional	PE-04														
III Anexos																
3.1 Información Contable (AC)																
3.1.1	Relación de cuentas bancarias utilizadas en el ejercicio fiscal 2021	AC-01														
3.2 Información Complementaria (AICO)																
3.2.1	Relación de bienes muebles que componen el patrimonio	AICO-01														
3.2.2	Relación de bienes inmuebles que componen el patrimonio	AICO-02														



MUNICIPIO DE RIOVERDE, S.L.P.
 CUENTA PÚBLICA DEL EJERCICIO FISCAL 2021
 TOMO II
 DETALLE DE DOCUMENTACIÓN E INFORMACIÓN DE LOS ORGANISMOS DESCENTRALIZADOS MUNICIPALES
 (SE ESTRUCTURARÁ POR ENTE PÚBLICO)

FECHA: __12/MARZO/2022__

No.	DOCUMENTO	NÚM. DE ANEXO	IMPRESO		DIGITAL		OTRO	No. DE CAJA	No. DE LEGAJO	FOLIOS		ENTREGADO		COMENTARIOS
			ORIGINAL	CERTIFICADA	EXCEL	WORD				PDF	DEL	AL	SI	
A. Información del Organismo Descentralizado Municipal (IMPLAN)														
I Información Contable (C)														
1.1	Estado de Situación Financiera	C-01												
1.2	Estado de Actividades	C-02												
1.3	Estado de Variación en la Hacienda Pública	C-03												
1.4	Estado de Cambios en la Situación Financiera	C-04												
1.5	Estado de Flujos de Efectivo	C-05												
1.6	Estado Analítico del Activo	C-06												
1.7	Notas a los Estados Financieros/Notas de Desglose	C-07 a C-27												
1.8	Notas a los Estados Financieros/Notas de Memoria	C-28												
1.9	Notas a los Estados Financieros/Notas de gestión administrativa	C-29												
II Información Presupuestaria (P)														
2.1 Ingresos (PI)														
2.1.1	Estado Analítico de Ingresos del 1 de enero al 31 de diciembre de 2021, desgregado por rubro y tipo conforme al clasificador por Rubro de Ingresos	PI-01												
2.1.2	Estado Analítico de Ingresos del 1 de enero al 31 de diciembre de 2021, por Fuente de Financiamiento	PI-02												
2.2 Egresos (PE)														
2.2.1	Estado Analítico del Ejercicio del Presupuesto de Egresos, del que se derivarán las siguientes clasificaciones:													
	a. Por Objeto del Gasto	PE-01												
	b. Económica	PE-02												
	c. Administrativa	PE-03												
	d. Funcional	PE-04												
III Anexos														
3.1 Información Contable (AC)														
3.1.1	Relación de cuentas bancarias utilizadas en el ejercicio fiscal 2021	AC-01												
3.2 Información Complementaria (AICO)														
3.2.1	Relación de bienes muebles que componen el patrimonio	AICO-01												
3.2.2	Relación de bienes inmuebles que componen el patrimonio	AICO-02												



MUNICIPIO DE RIOVERDE, S.L.P.
 CUENTA PÚBLICA DEL EJERCICIO FISCAL 2021
 TOMO II
 DETALLE DE DOCUMENTACIÓN E INFORMACIÓN DE LOS ORGANISMOS DESCENTRALIZADOS MUNICIPALES
 (SE ESTRUCTURARÁ POR ENTE PÚBLICO)

FECHA: 12/MARZO/2022

No.	DOCUMENTO	NÚM. DE ANEXO	IMPRESO ORIGINAL	CERTIFICADA	EXCEL	WORD	DIGITAL PDF	OTRO	No. DE CAJA	No. DE LEGAJO	FOLIOS DEL	AL	ENTREGADO SI	NO	COMENTARIOS
A. Información del Organismo Descentralizado Municipal (NIMUVI)															
I Información Contable (C)															
1.1	Estado de Situación Financiera	C-01													
1.2	Estado de Actividades	C-02													
1.3	Estado de Variación en la Hacienda Pública	C-03													
1.4	Estado de Cambios en la Situación Financiera	C-04													
1.5	Estado de Flujos de Efectivo	C-05													
1.6	Estado Analítico del Activo	C-06													
1.7	Notas a los Estados Financieros/Notas de Desglose	C-07 a C-27													
1.8	Notas a los Estados Financieros/Notas de Memoria	C-28													
1.9	Notas a los Estados Financieros/Notas de gestión administrativa	C-29													
II Información Presupuestaria (P)															
2.1	Ingresos (PI)	PI-01													
2.1.1	Estado Analítico de Ingresos del 1 de enero al 31 de diciembre de 2021, desagregado por rubro y tipo conforme al clasificador por Rubro de Ingresos	PI-01													
2.1.2	Estado Analítico de Ingresos del 1 de enero al 31 de diciembre de 2021, por Fuente de Financiamiento	PI-02													
2.2	Egresos (PE)	PE-01													
2.2.1	Estado Analítico del Ejercicio del Presupuesto de Egresos, del que se derivarán las siguientes clasificaciones:	PE-01													
	a. Por Objeto del Gasto	PE-02													
	b. Económica	PE-03													
	c. Administrativa	PE-04													
	d. Funcional														
III Anexos															
3.1	Información Contable (AC)	AC-01													
3.1.1	Relación de cuentas bancarias utilizadas en el ejercicio fiscal 2021	AC-01													
3.2	Información Complementaria (AICO)	AICO-01													
3.2.1	Relación de bienes muebles que componen el patrimonio	AICO-01													
3.2.2	Relación de bienes inmuebles que componen el patrimonio	AICO-02													



MUNICIPIO DE RIOVERDE, S.L.P.

CUENTA PÚBLICA DEL EJERCICIO FISCAL 2021

TOMO II

DETALLE DE DOCUMENTACIÓN E INFORMACIÓN DE LOS ORGANISMOS DESCENTRALIZADOS MUNICIPALES

(SE ESTRUCTURARÁ POR ENTE PÚBLICO)

FECHA: 12/MARZO/2022

No.	DOCUMENTO	NÚM. DE ANEXO		IMPRESO		DIGITAL		No. DE CAJA		No. DE LEGAJO		FOLIOS		ENTREGADO		COMENTARIOS	
		ORIGINAL	CERTIFICADA	EXCEL	WORD	PDF	OTRO	CAJA	OTRO	DEL	AL	SI	NO				
B. Estados Financieros Consolidados de los Organismos Descentralizados Municipales (EFC)																	
1	Estado de situación financiera																
2	Estado de actividades																
3	Estado de variación de la hacienda pública																
4	Estado de cambios en la situación financiera																
5	Estado de flujos de efectivo																
6	Notas a los Estados Financieros Consolidados																

C.P. JOANNA BRONDO LOREDO
TESORERO MUNICIPAL
ELABORÓ