



INFORMACIÓN PRESUPUESTARIA.

- 1.- ESTADO ANALÍTICO DE INGRESOS,
- 2.- ESTADO ANALÍTICO DEL EJERCICIO DEL PRESUPUESTO DE EGRESOS:
 - a) CLASIFICACIÓN POR OBJETO DEL GASTO.
 - b) CLASIFICACIÓN ECONÓMICA.
 - c) CLASIFICACIÓN ADMINISTRATIVA.
 - d) CLASIFICACIÓN FUNCIONAL.
- 3.- ENDEUDAMIENTO NETO
- 4.- INTERESES DE LA DEUDA
- 5.- INDICADORES DE POSTURA FISCAL

MUNICIPIO DE RIOVERDE SLP
Estado Analítico de Ingresos
Del 1 de Julio al 30 de Septiembre de 2023

Rebros de Egresos	Ingreso				Diferencia (6 = 5 - 1)
	Estimado (1)	Ampliaciones y Reducciones (2)	Modificado (3 = 1 + 2)	Devenido (4)	
Impuestos	19,010,315	261	19,010,576	2,419,322	-16,590,992
Cuentas y Aportaciones de Seguridad Social	0	0	0	0	0
Contribuciones de Mejoras	0	0	0	0	0
Derechos	30,609,616	1,028,547	31,638,163	5,806,270	-24,803,346
Productos	173,427	7,650	181,076	34,484	-138,942
Aprovechamientos	222,250	0	222,250	26,313	-195,937
Ingresos por Venta de Bienes, Prestación de Servicios y Otros Ingresos	0	0	0	0	0
Participaciones, Aportaciones, Convenios, Incentivos Derivados de la Colaboración Fiscal y Fondos Distintos de Aportaciones	343,126,708	34,963,825	378,090,533	101,204,293	-241,922,415
Transferencias, Asignaciones, Subsidios y Subvenciones, y Pensiones y Jubilaciones	0	0	0	0	0
Ingresos Derivados de Financiamientos	0	0	0	0	0
Total	393,142,315	36,000,283	429,142,598	109,490,682	-283,651,633
				Ingresos excedentes	


Estado Analítico de Ingresos Por Fuente de Financiamiento	Ingreso				Diferencia (6 = 5 - 1)
	Estimado (1)	Ampliaciones y Reducciones (2)	Modificado (3 = 1 + 2)	Devenido (4)	
Ingresos del Poder Ejecutivo Federal o Estatal y de los Municipios	393,142,315	36,000,283	429,142,598	109,490,682	-283,651,633
Impuestos	19,010,315	261	19,010,576	2,419,322	-16,590,992
Cuentas y Aportaciones de Seguridad Social	0	0	0	0	0
Contribuciones de Mejoras	0	0	0	0	0
Derechos	30,609,616	1,028,547	31,638,163	5,806,270	-24,803,346
Productos	173,427	7,650	181,076	34,484	-138,942
Aprovechamientos	222,250	0	222,250	26,313	-195,937
Participaciones, Aportaciones, Convenios, Incentivos Derivados de la Colaboración Fiscal y Fondos Distintos de Aportaciones	343,126,708	34,963,825	378,090,533	101,204,293	-241,922,415
Transferencias, Asignaciones, Subsidios y Subvenciones, y Pensiones y Jubilaciones	0	0	0	0	0
Ingresos de los Entes Públicos de los Poderes Legislativo y Judicial, de los Organos Autonomos y del Sector Parastatal o Paramunicipal, así como de las Empresas Productivas del Estado	0	0	0	0	0
Cuentas y Aportaciones de Seguridad Social	0	0	0	0	0
Productos	0	0	0	0	0
Ingresos por Venta de Bienes, Prestación de Servicios y Otros Ingresos	0	0	0	0	0
Transferencias, Asignaciones, Subsidios y Subvenciones, y Pensiones y Jubilaciones	0	0	0	0	0
Ingresos derivados de financiamiento	0	0	0	0	0
Ingresos Derivados de Financiamientos	0	0	0	0	0
Total	393,142,315	36,000,283	429,142,598	109,490,682	-283,651,633
				Ingresos excedentes	


ARNULFO URBIO ROMAN
PRESIDENTE MUNICIPAL
RIOVERDE MUNICIPAL

EDGAR ALEJANDRO NAVAREZ GONZALEZ
SINDICO

MUNICIPIO DE RIOVERDE SLP
 Estado Analítico del Ejercicio del Presupuesto de Egresos
 Clasificación Administrativa
 Del 1 de Julio al 30 de Septiembre de 2023

Concepto	Egresos				Pagado	Subejercicio
	Aprobado 1	Ampliaciones/ (Reducciones) 2	Modificado 3 = (1 + 2)	Devengado 4		
Sin Ramo/Dependencia						6 = (3 - 4)
Tesorería	393,142,315	40,802,970	433,945,286	79,370,706	90,644,109	354,574,580
Infraestructura	229,034,848	18,964,927	247,999,775	56,982,250	60,595,123	191,007,524
Fortalecimiento	87,584,066	11,122,658	98,706,723	6,456,699	6,124,964	92,250,024
Otros Fondos	76,048,802	10,714,778	86,763,580	15,921,756	23,924,022	70,841,624
	474,800	608	475,408	0	0	475,408
Total del Gasto	393,142,315	40,802,970	433,945,286	79,370,706	90,644,109	354,574,580


 ARNULFO URBICLA ROMAN
 PRESIDENTE MUNICIPAL


 ZAIRA ITZEL BAUTISTA ALVARADO
 REGIDORA DE HACIENDA


 CP JOANNA BERONDO LOREDO
 TESORERA MUNICIPAL



 EDGAR ALEJANDRO MARVÁEZ GONZÁLEZ
 SINDICO


MUNICIPIO DE RIOVERDE SLP
Estado Analítico del Ejercicio del Presupuesto de Egresos
Clasificación por Objeto del Gasto (Capítulo y Concepto)
Del 1 de Julio al 30 de Septiembre de 2023

Concepto	Egresos			Subejercicio		
	Aprobado 1	Ampliaciones/ (Reducciones) 2	Modificado 3 = (1 + 2)		Pagado 5	Devengado 4
Servicios Personales	131,941,669	0	131,941,669	25,711,147	25,711,147	106,230,522
Remuneraciones al Personal de Carácter Permanente	80,235,679	0	80,235,679	17,390,530	17,390,530	62,845,149
Remuneraciones al Personal de Carácter Transitorio	23,837,918	400,000	24,237,918	6,072,353	6,072,353	18,165,565
Remuneraciones Adicionales y Especiales	25,316,271	-341,082	25,175,189	1,847,474	1,847,474	23,327,715
Seguridad Social	311,385	0	311,385	0	0	311,385
Otras Prestaciones Sociales y Económicas	2,040,417	-58,919	1,981,498	400,790	400,790	1,580,708
Provisiones	0	0	0	0	0	0
Pago de Estímulos a Servidores Públicos	0	0	0	0	0	0
Materiales y Suministros	42,732,215	5,837,809	48,570,024	12,733,696	12,733,696	35,836,328
Materiales de Administración, Emisión de Documentos y Artículos Oficiales	3,688,880	239,512	3,928,392	1,125,961	1,125,961	2,812,431
Alimentos y Utensilios	3,760,835	-1,324,601	2,436,233	195,973	195,973	2,240,261
Materias Primas y Materiales de Producción y Comercialización	0	0	0	0	0	0
Materiales y Artículos de Construcción y de Reparación	7,688,142	4,424,783	12,112,925	3,330,438	3,330,438	8,782,487
Productos Químicos, Farmacéuticos y de Laboratorio	9,582,561	4,372,393	13,955,554	3,884,558	3,884,558	10,070,997
Combustibles, Lubrificantes y Aditivos	10,781,666	970,991	11,752,657	3,502,368	3,502,368	8,250,289
Vestuario, Blancos, Prendas de Protección y Artículos Deportivos	2,895,547	-1,278,778	1,616,769	-7,258	-7,258	1,624,027
Materiales y Suministros Para Seguridad	268,418	-209,917	59,501	11,368	11,368	48,133
Herramientas, Refacciones y Accesorios Menores	4,076,166	-1,358,174	2,717,992	680,289	680,289	2,027,703
Servicios Generales	64,286,437	454,001	64,740,438	22,321,977	22,321,977	42,398,461
Servicios Básicos	24,151,867	-64,188	24,087,679	5,453,227	5,453,227	18,634,442
Servicios de Arrendamiento	4,621,273	-259,773	4,361,500	1,428,546	1,428,546	2,932,955
Servicios Profesionales, Científicos, Técnicos y Otros Servicios	6,503,785	1,111,907	7,615,692	2,159,067	2,159,067	5,456,625
Servicios Financieros, Bancarios y Comerciales	805,913	193,134	999,047	6,931	6,931	992,116
Servicios de Instalación, Reparación, Mantenimiento y Conservación	6,833,397	-4,016,113	2,817,284	564,484	564,484	2,252,800
Servicios de Comunicación Social y Publicidad	4,742,876	-454,383	4,288,493	1,217,533	1,217,533	3,070,960
Servicios de Traslado y Viáticos	513,129	-49,575	463,554	84,361	84,361	379,194
Servicios Oficiales	8,452,776	1,654,586	10,107,362	9,483,088	9,483,088	624,264
Otros Servicios Generales	7,641,621	2,338,395	9,980,016	1,924,731	1,924,731	8,055,285
Transferencias, Asignaciones, Subsidios y Otras Ayudas	44,543,461	16,489,562	61,033,023	7,902,380	7,902,380	53,140,643
Transferencias Internas y Asignaciones al Sector Público	26,669,778	4,906,197	31,575,974	4,339,700	4,339,700	27,236,274
Transferencias al Resto del Sector Público	0	0	0	0	0	0
Subsidios y Subvenciones	66,367	-66,367	0	0	0	0
Ayudas Sociales	5,144,113	11,659,733	16,803,846	866,968	866,968	15,936,877
Pensiones y Jubilaciones	12,663,203	0	12,663,203	2,695,712	2,695,712	9,967,491
Transferencias a Fideicomisos, Mandatos y Otros Análogos	0	0	0	0	0	0
Transferencias a la Seguridad Social	0	0	0	0	0	0
Donativos	0	0	0	0	0	0
Transferencias al Exterior	0	0	0	0	0	0
Bienes Muebles, Inmuebles e Intangibles	9,454,960	-2,546,169	6,908,791	2,172,994	2,172,994	4,735,797
Mobiliario y Equipo de Administración	1,211,506	-201,780	1,009,726	198,397	198,397	811,329
Mobiliario y Equipo Educativo y Recreativo	1,034,804	-445,724	589,080	91,276	91,276	497,804
Equipo e Instrumental Médico y de Laboratorio	74,562	-72,582	2,000	0	0	2,000
Vehículos y Equipo de Transporte	5,527,000	-2,544,625	2,982,375	1,097,375	1,097,375	1,885,000
Equipo de Defensa y Seguridad	0	0	0	0	0	0
Maquinaria, Otros Equipos y Herramientas	1,520,609	775,241	2,295,850	785,946	785,946	1,509,905
Activos Biológicos	0	0	0	0	0	0
Bienes Inmuebles	0	0	0	0	0	0
Activos Intangibles	86,459	-56,700	29,759	0	0	29,759

MUNICIPIO DE RIOVERDE SLP
 Estado Analítico del Ejercicio del Presupuesto de Egresos
 Clasificación por Objeto del Gasto (Capítulo y Concepto)
 Del 1 de Julio al 30 de Septiembre de 2023

Concepto	Aprobado		Egresos		Devengado	Pagado	Subejercicio
	1	2	3 = (1 + 2)	4			
Inversión Pública	96,103,573	20,557,767	116,741,340	8,526,511	9,715,199	108,212,829	
Obra Pública en Bienes de Dominio Público	96,107,557	18,617,767	114,725,324	8,526,511	9,715,199	106,196,813	
Obra Pública en Bienes Propios	76,016	1,940,000	2,016,016	0	0	2,016,016	
Proyectos Productivos y Acciones de Fomento	0	0	0	0	0	0	
Inversiones Financieras y Otras Provisiones	0	0	0	0	0	0	
Inversiones Para el Fomento de Actividades Productivas	0	0	0	0	0	0	
Acciones y Participaciones de Capital	0	0	0	0	0	0	
Compra de Títulos y Valores	0	0	0	0	0	0	
Concesión de Préstamos	0	0	0	0	0	0	
Inversiones en Fideicomisos, Mandatos y Otros Análogos	0	0	0	0	0	0	
Otras Inversiones Financieras	0	0	0	0	0	0	
Provisiones para Contingencias y Otras Erogaciones Especiales	0	0	0	0	0	0	
Participaciones y Aportaciones	0	0	0	0	0	0	
Participaciones	0	0	0	0	0	0	
Aportaciones	0	0	0	0	0	0	
Convenios	0	0	0	0	0	0	
Deuda Pública	4,000,000	0	4,000,000	0	0	4,000,000	
Amortización de la Deuda Pública	0	0	0	0	0	0	
Intereses de la Deuda Pública	0	0	0	0	0	0	
Comisiones de la Deuda Pública	0	0	0	0	0	0	
Gastos de la Deuda Pública	0	0	0	0	0	0	
Costo por Coberturas	0	0	0	0	0	0	
Apoyos Financieros	0	0	0	0	0	0	
Adeudos de Ejercicios Fiscales Anteriores (Adeus)	4,000,000	0	4,000,000	0	0	4,000,000	
Total del Gasto	100,142,315	-10,802,970	433,945,286	79,370,706	90,644,109	354,574,580	


 ARNULFO JORDÁN ROMÁN
 PRESIDENTE MUNICIPAL


 EDGAR ALEJANDRO NARVAEZ GONZALEZ
 SINDICO


 ARNULFO JORDÁN ROMÁN
 PRESIDENTE MUNICIPAL


 ZAIRA ITZEL BAUTISTA ALVARADO
 REGIDORA DE HACIENDA

MUNICIPIO DE RIOVERDE SLP
 Estado Analítico del Ejercicio del Presupuesto de Egresos
 Clasificación Económica (por Tipo de Gasto)
 Del 1 de Julio al 30 de Septiembre de 2023

Concepto	Egresos					Subejercicio 6 = (3 - 4)
	Aprobado 1	Ampliaciones/ (Reducciones) 2	Modificado 3 = (1 + 2)	Devengado 4	Pagado 5	
Gasto Corriente	270,796,560	18,815,444	289,612,024	65,315,702	75,339,317	224,296,322
Gasto de Capital	105,662,533	21,987,526	127,670,059	11,359,292	12,609,080	116,310,767
Amortización de la Deuda y Disminución de Pasivos	4,000,000	0	4,000,000	0	0	4,000,000
Pensiones y Jubilaciones	12,663,203	0	12,663,203	2,695,712	2,695,712	9,967,491
Participaciones	0	0	0	0	0	0
Total del Gasto	393,142,315	40,802,970	433,945,286	79,370,706	90,644,109	354,574,880

ARNULFO URBANO LA ROMAN
 PRESIDENTE MUNICIPAL



ZAIRA ITZEL BAUTISTA ALVARADO
 REGIDORA DE HACIENDA

CP JOANNA BRONDO LOREDO
 TESORERA MUNICIPAL




EDGAR ALEJANDRO NARVAEZ GONZALEZ
 SINDICO




MUNICIPIO DE RIOVERDE SLP
Estado Analítico del Ejercicio del Presupuesto de Egresos
Clasificación Funcional (Finalidad y Función)
Del 1 de Julio al 30 de Septiembre de 2023


Concepto	Egresos				Subejercicio
	Aprobado 1	Ampliaciones/ (Reducciones) 2	Modificado 3 = (1 + 2)	Deveniendo 4	
Gobierno					
Legislación	222,345,457	-3,814,832	218,530,625	47,955,937	47,551,077
Justicia	350,000	-291,404	58,596	6,596	6,596
Coordinación de la Política de Gobierno	11,150	-11,150	0	0	0
Relaciones Exteriores	1,063,794	514,829	1,578,623	651,225	660,801
Asuntos Financieros y Hacendarios	1,355,945	-100,868	1,255,077	320,653	320,653
Seguridad Nacional	138,219,426	-5,634,527	132,584,899	25,318,090	25,352,795
Asuntos de Orden Público y de Seguridad Interior	0	0	0	0	0
Otros Servicios Generales	54,559,583	4,731,840	59,091,423	14,965,672	14,874,211
	26,895,559	-3,023,551	23,962,008	6,693,701	6,236,020
Desarrollo Social					
Protección Ambiental	160,565,816	41,982,523	202,559,340	30,628,889	42,289,712
Vivienda y Servicios a la Comunidad	2,421,360	13,899,022	16,320,402	3,706,361	3,772,257
Salud	108,072,042	2,900,901	110,972,944	6,497,517	9,028,767
Recreación, Cultura y Otras Manifestaciones Sociales	940,915	1,033,854	1,974,768	521,182	519,837
Educación	11,091,894	-816,059	10,475,835	8,817,461	6,944,263
Protección Social	340,282	12,957,616	13,297,900	4,604,304	4,199,361
Otros Asuntos Sociales	375,784	8,434,742	8,810,526	4,025	8,049,644
	37,324,520	3,392,445	40,706,965	6,377,440	9,775,483
Desarrollo Económico					
Asuntos Económicos, Comerciales y Laborales en General	6,230,041	2,625,279	8,855,320	785,860	803,320
Agropecuaria, Silvicultura, Pesca y Caza	2,899,411	-2,055,398	844,013	18,041	22,226
Combustibles y Energía	3,370,770	4,488,323	7,859,093	640,345	650,482
Minería, Manufacturas y Construcción	0	0	0	0	0
Transporte	0	0	0	0	0
Comunicaciones	0	129,514	129,514	129,514	129,514
Turismo	159,860	62,840	222,700	-2,019	1,088
Ciencia, Tecnología e Innovación	0	0	0	0	0
Otros Industrias y Otros Asuntos Económicos	0	0	0	0	0
Otros no Clasificados en Funciones Anteriores					
Transacciones de la Deuda Pública / Costo Financiero de la Deuda	4,000,000	0	4,000,000	0	0
Transferencias, Participaciones y Aportaciones entre Diferentes Niveles y	0	0	0	0	0
Ordenes de Gobierno	0	0	0	0	0
Saneamiento del Sistema Financiero	0	0	0	0	0
Adeudos de Ejercicios Fiscales Anteriores	4,000,000	0	4,000,000	0	0
Total del Gasto	383,142,315	40,802,870	433,945,286	79,370,706	90,644,109
					390,574,980



 ZAIRA ITZEL BAUTISTA ALVARADO
 REGIDORA DE HACIENDA




 EDGAR ALEJANDRO ARRIAGA GONZALEZ
 SINDICO



 CP JOANINA BRUNDO LOREDO
 TESOBERA MUNICIPAL


MUNICIPIO DE RIOVERDE SLP
Endeudamiento Neto
Del 1 de Julio al 30 de Septiembre de 2023

Identificación de Crédito o Instrumento	Contratación / Colocación	Amortización	Endeudamiento Neto
	A	B	C = A - B
Créditos Bancarios			
			0
			0
			0
			0
			0
			0
			0
			0
			0
Total Créditos Bancarios	0	0	0
Otros Instrumentos de Deuda			
			0
			0
			0
			0
			0
			0
			0
			0
			0
Total Otros Instrumentos de Deuda	0	0	0
TOTAL	0	0	0




 ARNULFO URBIOLA ROMAN
 PRESIDENTE MUNICIPAL

 ZAIRA ITZEL BAUTISTA ALVARADO
 REGIDORA DE HACIENDA



 CP JOANNA BRONDO LOREDO
 TESORERA MUNICIPAL




 EDGAR ALEJANDRO NARVÁEZ GONZÁLEZ
 SÍNDICO

MUNICIPIO DE RIOVERDE SLP
Intereses de la Deuda
Del 1 de Julio al 30 de Septiembre de 2023



Identificación de Crédito o Instrumento	Devengado	Pagado
Créditos Bancarios		
Total de intereses de Créditos Bancarios	0	0
Otros Instrumentos de Deuda		
Total de intereses de Otros Instrumentos de Deuda	0	0
TOTAL	0	0

ARNULFO URBIOLA ROMAN
PRESIDENTE MUNICIPAL



ZAIRATIZEL BAUTISTA ALVARADO
REGIDORA DE HACIENDA

CP JOANNA BRONDO LOREDO
TESORERA MUNICIPAL

EDGAR ALEJANDRO NARVÁEZ GONZALEZ
SÍNDICO

MUNICIPIO DE RIOVERDE SLP
Indicadores de Postura Fiscal
Del 1 de Julio al 30 de Septiembre de 2023
(Cifras en pesos)

Concepto	Estimado/Aprobado	Devengado	Recaudado/Pagado
I. Ingresos Presupuestarios			
1. Ingresos del Gobierno de la Entidad Federativa	393,142,315	109,490,682	109,490,682
2. Ingresos del Sector Paraestatal	393,142,315	109,490,682	109,490,682
	0	0	0
II. Egresos Presupuestarios			
3. Egresos del Gobierno de la Entidad Federativa	393,142,315	79,370,706	90,644,109
4. Egresos del Sector Paraestatal	393,142,315	79,370,706	90,644,109
	0	0	0
III. Balance Presupuestario (Superávit o Déficit) (III = I - II)	0	30,119,977	18,846,573

Concepto	Estimado/Aprobado	Devengado	Recaudado/Pagado
III. Balance presupuestario (Superávit o Déficit)	0	30,119,977	18,846,573
IV. Intereses, Comisiones y Gastos de la Deuda	0	0	0
V. Balance Primario (Superávit o Déficit) (V= III + IV)	0	30,119,977	18,846,573

Concepto	Estimado/Aprobado	Devengado	Recaudado/Pagado
A. Financiamiento	0	0	0
B. Amortización de la deuda	0	0	0
C. Financiamiento Neto	0	0	0

ARNULFO URBIOLA ROMAN
 PRESIDENTE MUNICIPAL

ZAIRA ITZEL BAUTISTA ALVARADO
 REGIDORA DE HACIENDA

CP JOANNA BRONDO LOREDO
 TESORERA MUNICIPAL

EDGAR ALEJANDRO MARVAEZ GONZALEZ
 SÍNDICO

MUNICIPIO DE RIOVERDE SLP
Gasto por Categoría Programática
Del 1 de Julio al 30 de Septiembre de 2023

Concepto	Egresos				Subejercicio
	Aprobado 1	Ampliaciones/ (Reducciones) 2	Modificado 3 = (1 + 2)	Devengado 4	
					6 = (3 - 4)
Programas					
Subsidios: Sector Social y Privado o Entidades Federativas y Municipios	389,142,315	40,802,970	429,945,286	79,370,706	90,644,109
Sujetos a Reglas de Operación	0	0	0	0	0
Otros Subsidios	0	0	0	0	0
Desempeño de las Funciones	389,131,165	40,814,120	429,945,286	79,370,706	90,644,109
Presión de Servicios Públicos	389,131,165	40,814,120	429,945,286	79,370,706	90,644,109
Provisión de Bienes Públicos	0	0	0	0	0
Planeación, seguimiento y evaluación de políticas públicas	0	0	0	0	0
Promoción y fomento	0	0	0	0	0
Regulación y supervisión	0	0	0	0	0
Funciones de las Fuerzas Armadas (Únicamente Gobierno Federal)	0	0	0	0	0
Específicos	0	0	0	0	0
Proyectos de Inversión	0	0	0	0	0
Administrativos y de Apoyo	0	0	0	0	0
Apoyo al proceso presupuestario y para mejorar la eficiencia institucional	0	0	0	0	0
Apoyo a la función pública y al mejoramiento de la gestión	0	0	0	0	0
Operaciones ajenas	0	0	0	0	0
Compromisos	11,150	-11,150	0	0	0
Obligaciones de cumplimiento de resolución jurisdiccional	11,150	-11,150	0	0	0
Desastres Naturales	0	0	0	0	0
Obligaciones	0	0	0	0	0
Pensiones y jubilaciones	0	0	0	0	0
Aportaciones a la seguridad social	0	0	0	0	0
Aportaciones a fondos de estabilización	0	0	0	0	0
Aportaciones a fondos de inversión y reestructura de pensiones	0	0	0	0	0
Programas de Gasto Federalizado (Gobierno Federal)	0	0	0	0	0
Gasto Federalizado	0	0	0	0	0
Participaciones a entidades federativas y municipios	0	0	0	0	0
Costo financiero, deuda o apoyos a deudores y ahorradores de la banca	0	0	0	0	0
Adeudos de ejercicios fiscales anteriores	4,000,000	0	4,000,000	0	0
Total del Gasto	389,142,315	40,802,970	433,945,286	79,370,706	90,644,109
					4,000,000
					350,574,580


 ARNULFO URBICLA ROMAN
 PRESIDENTE MUNICIPAL


 EDGAR ALEJANDRO NARVAEZ GONZALEZ
 SINDICO


 JOY JOANNA BRONDO LOREDO
 TESORERA MUNICIPAL