




MUNICIPIO DE RIOVERDE SLP
Estado Analítico de Ingresos
Del 1 de Abril al 30 de Junio de 2023

Rubro de Ingresos	Ingreso Modificado (3= 1+2)		Devenido (4)	Recaudado (5)	Diferencia (6= 5-1)
	Estimado (1)	Ampliaciones y Reducciones (2)			
Impuestos	19,010,315	261	19,010,576	2,462,837	-16,547,478
Cuotas y Aportaciones de Seguridad Social y Otros Ingresos	0	0	0	0	0
Contribuciones de Mejoras	30,609,616	0	31,638,163	6,665,353	-23,944,264
Derechos	173,427	1,028,547	179,662	29,440	-143,987
Productos	222,250	6,235	222,250	35,061	-187,189
Aprovechamientos	0	0	0	0	0
Ingresos por Venta de Bienes, Prestación de Servicios y Otros Ingresos	343,126,708	21,830,517	364,957,225	98,740,852	-244,385,856
Participaciones, Aportaciones, Convenios, Incentivos y Fondos Distintos de la Colaboración Fiscal y Fondos Distintos de Aportaciones	0	0	0	0	0
Transferencias, Asignaciones, Subsidios y Subvenciones, y Pensiones y Jubilaciones	0	0	0	0	0
Ingresos Derivados de Financiamientos	0	0	0	0	0
Total	383,142,315	22,865,560	416,007,875	107,933,542	-285,208,773
			Ingresos excedentes		

Estado Analítico de Ingresos Por Fuente de Financiamiento	Ingreso Modificado (3= 1+2)		Devenido (4)	Recaudado (5)	Diferencia (6= 5-1)
	Estimado (1)	Ampliaciones y Reducciones (2)			
Ingresos del Poder Ejecutivo Federal o Estatal y de los Municipios	383,142,315	22,865,560	416,007,875	107,933,542	-285,208,773
Impuestos	19,010,315	261	19,010,576	2,462,837	-16,547,478
Cuotas y Aportaciones de Seguridad Social	0	0	0	0	0
Contribuciones de Mejoras	30,609,616	0	31,638,163	6,665,353	-23,944,264
Derechos	173,427	1,028,547	179,662	29,440	-143,987
Productos	222,250	6,235	222,250	35,061	-187,189
Aprovechamientos	0	0	0	0	0
Participaciones, Aportaciones, Convenios, Incentivos Derivados de la Colaboración Fiscal y Fondos Distintos de Aportaciones	343,126,708	21,830,517	364,957,225	98,740,852	-244,385,856
Transferencias, Asignaciones, Subsidios y Subvenciones, y Pensiones y Jubilaciones	0	0	0	0	0
Ingresos de los Entes Públicos de los Poderes Legislativo y Judicial, de los Organos Autónomos y del Sector Parastatal o Paramunicipal, así como de las Empresas Productivas del Estado	0	0	0	0	0
Cuotas y Aportaciones de Seguridad Social	0	0	0	0	0
Productos	0	0	0	0	0
Ingresos por Venta de Bienes, Prestación de Servicios y Otros Ingresos	0	0	0	0	0
Transferencias, Asignaciones, Subsidios y Subvenciones, y Pensiones y Jubilaciones	0	0	0	0	0
Ingresos derivados de financiamiento	0	0	0	0	0
Ingresos Derivados de Financiamientos	0	0	0	0	0
Total	383,142,315	22,865,560	416,007,875	107,933,542	-285,208,773
			Ingresos excedentes		


 ARNULFO URBIO ROMÁN
 PRESIDENTE MUNICIPAL


 EDGAR ALEJANDRO MARTÍNEZ GONZÁLEZ
 SINDICO


 CP JOANNA BRONDO LOREDO
 TRESORERA MUNICIPAL