



MUNICIPIO DE RIOVERDE S.L.P.

4TO. TRIMESTRE 2022

GOBIERNO MUNICIPAL DE RIOVERDE, S.L.P.
RIOVERDE, S.L.P. A 13 DE ABRIL DE 2022

OFICIO TES: 085/2022

ASUNTO: ENTREGA INFORME PRESUPUESTAL TRIMESTRAL
ENERO, FEBRERO, MARZO 2022

H. CONGRESO DEL ESTADO DE SAN LUIS POTOSÍ
PRESENTE. -

Sirva la presente para enviarle un cordial saludo, permitiéndome entregar informe correspondiente al TRIMESTRE ENERO, FEBRERO MARZO 2022, mismo que a continuación se relaciona:

INFORMACIÓN CONTABLE.

1. ESTADO DE ACTIVIDADES.
2. ESTADO DE SITUACIÓN FINANCIERA.
3. ESTADO DE CAMBIO EN LA SITUACIÓN FINANCIERA.
4. ESTADO ANALÍTICO DEL ACTIVO.
5. ESTADO ANALÍTICO DE DEUDA Y OTROS PASIVOS.
6. ESTADO DE VARIACIÓN EN LA HACIENDA PUBLICA
7. ESTADOS DE FLUJOS DE EFECTIVO
8. INFORME DE PASIVOS CONTINGENTES
9. CONCILIACIÓN ENTRE LOS INGRESOS PRESUPUESTARIOS Y CONTABLES
10. CONCILIACIÓN ENTRE LOS EGRESOS PRESUPUESTARIOS Y LOS GASTOS CONTABLES



OTROS.

1. RESPALDO SCG_NET TRIMESTRE ENERO-MARZO 2022
2. CONCILIACIONES BANCARIAS MENSUALES DE ENERO A MARZO 2022 RAMO 28
3. CONCILIACIONES BANCARIAS MENSUALES DE ENERO A MARZO 2022 RAMO 33
4. APROBACION DEL INFORME TRIMESTRAL DE ENERO A MARZO DEL EJERCICIO 2022.

Sin otro asunto en particular, me despido quedo de usted a sus órdenes para cualquier duda o aclaración.



TESORERIA
GOBIERNO MUNICIPAL
2021-2024
RIOVERDE ES DE TODOS

ATENTAMENTE

M.A.C.P. JOANNA BRONDO LOREDO

TESORERA MUNICIPAL



RIOVERDE

GOBIERNO MUNICIPAL
2021-2024 *¡Es de Todos!*



GOBIERNO MUNICIPAL

DE RIOVERDE, S.L.P.

RIOVERDE, S.L.P. A 05 DE DICIEMBRE DE 2022

OFICIO TES: 284A/22

C.P. EDITH VIRGINIA MUÑOZ GUTIÉRREZ
ENCARGADA DEL DESPACHO DE
LA AUDITORIA SUPERIOR DEL ESTADO
PRESENTE. -

Sirva la presente para enviarle un cordial saludo, permitiéndome entregar la siguiente información:

- Conciliaciones bancarias abril, mayo y junio del 2022.

Sin otro asunto en particular, me despido quedando de usted a sus órdenes para cualquier duda o aclaración



TESORERÍA

GOBIERNO MUNICIPAL
2021-2024
RÍO VERDE ES DE TODOS!

ATENTAMENTE

M.A.C.P. JOANNA BRONDO LOREDO

TESORERA MUNICIPAL



RIOVERDE

2021-2024 *¡Es de Todos!*

GOBIERNO MUNICIPAL

DE RIOVERDE, S.L.P.

RIOVERDE, S.L.P. A 05 DE DICIEMBRE DE 2022

OFICIO TES: 284/22

C.P. EDITH VIRGINIA MUÑOZ GUTIÉRREZ
ENCARGADA DEL DESPACHO DE
LA AUDITORIA SUPERIOR DEL ESTADO
PRESENTE. -

Sirva la presente para enviarle un cordial saludo, permitiéndome entregar la siguiente información:

- Respaldo correspondiente al periodo de Enero a Septiembre de 2022.

Sin otro asunto en particular, me despido quedando de usted a sus órdenes para cualquier duda o aclaración



TESORERÍA
GOBIERNO MUNICIPAL
2021-2024
RIOVERDE ES DE TODOS

ATENTAMENTE

M.A.C.P. JOANNA BRONDO LOREDO
TESORERA MUNICIPAL



RIOVERDE

GOBIERNO MUNICIPAL 2021-2024 *¡Es de Todos!*

GOBIERNO MUNICIPAL

DE RIOVERDE, S.L.P.

RIOVERDE, S.L.P. A 05 DE DICIEMBRE DE 2022

OFICIO TES: 284/22

C.P. EDITH VIRGINIA MUÑOZ GUTIÉRREZ
ENCARGADA DEL DESPACHO DE
LA AUDITORIA SUPERIOR DEL ESTADO
PRESENTE. -

Sirva la presente para enviarle un cordial saludo, permitiéndome entregar la siguiente información:

- Respaldo correspondiente al periodo de Enero a Septiembre de 2022.

Sin otro asunto en particular, me despido quedando de usted a sus órdenes para cualquier duda o aclaración



TESORERÍA

GOBIERNO MUNICIPAL
2021-2024
RIOVERDE ES DE TODOS!

ATENTAMENTE

M.A.C.P. JOANNA BRONDO LOREDO

TESORERA MUNICIPAL



ASE
AUDITORÍA SUPERIOR DEL ESTADO
SAN LUIS POTOSÍ

AUDITORÍA SUPERIOR DEL ESTADO
RECIBIDO
05 DIC. 2022
H. CONGRESO DEL ESTADO DE SAN LUIS POTOSÍ
SECRETARÍA TÉCNICA
DEPARTAMENTO DE PROGRAMACIÓN

RIOVERDE

26

MUNICIPIO:

MUNICIPIO

ENTREGA:

SEPTIEMBRE DE 2022

RESPALDO DE:

SAACG.NET

PROGRAMA:

CONTABILIDAD

FORMATO:

CD

FECHA Y HORA: 05 de diciembre de 2022, 09:18

CORREO ELECTRÓNICO: aseslp@aseslp.gob.mx



ASE
AUDITORÍA SUPERIOR DEL ESTADO
SAN LUIS POTOSÍ

AUDITORÍA SUPERIOR DEL ESTADO
RECIBIDO
05 DIC. 2022
H. CONGRESO DEL ESTADO DE SAN LUIS POTOSÍ
SECRETARÍA TÉCNICA
DEPARTAMENTO DE PROGRAMACIÓN

RIOVERDE

26

MUNICIPIO:

MUNICIPIO

ENTREGA:

SEPTIEMBRE DE 2022

RESPALDO DE:

SAACG.NET

PROGRAMA:

CONTABILIDAD

FORMATO:

CD

FECHA Y HORA: 05 de diciembre de 2022, 09:18

CORREO ELECTRÓNICO: aseslp@aseslp.gob.mx



**GOBIERNO MUNICIPAL
DE RIOVERDE, S.L.P.**

RIOVERDE, S.L.P. A 17 DE OCTUBRE DE 2022

OFICIO TES: 241/2022

ASUNTO: ENTREGA INFORME PRESUPUESTAL TRIMESTRAL

JULIO, AGOSTO, SEPTIEMBRE 2022

H. CONGRESO DEL ESTADO DE SAN LUIS POTOSÍ

PRESENTE. -

Sirva la presente para enviarle un cordial saludo, permitiéndome entregar informe correspondiente al trimestre abril, mayo y junio 2022, mismo que a continuación se relaciona:

INFORMACIÓN CONTABLE.

- 1.- ESTADO DE SITUACIÓN FINANCIERA.
- 2.-ESTADO DE RESULTADOS.
- 3.-ESTADO DE VARIACIÓN EN LA HACIENDA PÚBLICA.
- 4.-ESTADO DE CAMBIO EN SITUACIÓN FINANCIERA.
- 5.-ESTADOS DE FLUJOS DE EFECTIVO.
- 6.-ESTADO ANALÍTICO DEL ACTIVO.
- 7.-NOTA DE LOS ESTADOS FINANCIEROS.

INFORMACIÓN PRESUPUESTARIA.

- 1.- ESTADO ANALÍTICO DE INGRESOS, DESAGREGADO POR RUBRO Y TIPO CONFORME AL CLASIFICADOR POR RUBRO DE INGRESOS.
- 2.-ESTADO ANALÍTICO DE INGRESOS, POR FUENTE DE FINANCIAMIENTO



GOBIERNO MUNICIPAL DE RIOVERDE, S.L.P.

RIOVERDE, S.L.P. A 17 DE ENERO DE 2023

OFICIO: TES 021/2023

**ASUNTO: ENTREGA DE CONCILIACIONES
BANCARIAS OCTUBRE, NOVIEMBRE Y DICIEMBRE 2022**

AUDITORIA SUPERIOR DEL ESTADO

PRESENTE. -

Sirva la presente para enviarle un cordial saludo, y a su vez hago entrega a usted de las conciliaciones bancarias correspondientes al 4to. Trimestre del ejercicio fiscal 2022 en formato físico así como el respaldo de las mismas.

Sin otro asunto en particular, me despido quedando de usted a sus órdenes para cualquier duda o aclaración



TESORERÍA
GOBIERNO MUNICIPAL
2021-2024
RIOVERDE ES DE TODOS

ATENTAMENTE


M.A.C.P. JOANNA BRONDO LOREDO
TESORERA MUNICIPAL

C.c.p.archivo



ASE
AUDITORIA SUPERIOR DEL ESTADO
SAN LUIS POTOSÍ

AUDITORIA SUPERIOR DEL ESTADO
RELAIDO
17 ENE. 2023

H. CONGRESO DEL ESTADO DE SAN LUIS POTOSÍ
SECRETARÍA TÉCNICA
DEPARTAMENTO DE PROGRAMACIÓN

MUNICIPIO: RIOVERDE 26

ENTREGA: MUNICIPIO

RESPALDO DE: DICIEMBRE DE 2022

PROGRAMA: SAACG.NET

CONTABILIDAD

FORMATO: CD

FECHA Y HORA: 17 de enero de 2023, 12:20

CORREO ELECTRÓNICO : ases|p@ases|p.gob.mx



ASE
AUDITORIA SUPERIOR DEL ESTADO
SAN LUIS POTOSÍ

AUDITORIA SUPERIOR DEL ESTADO
RELAIDO
17 ENE. 2023

H. CONGRESO DEL ESTADO DE SAN LUIS POTOSÍ
SECRETARÍA TÉCNICA
DEPARTAMENTO DE PROGRAMACIÓN

MUNICIPIO: RIOVERDE 26

ENTREGA: MUNICIPIO

RESPALDO DE: DICIEMBRE DE 2022

PROGRAMA: SAACG.NET

CONTABILIDAD

FORMATO: CD

FECHA Y HORA: 17 de enero de 2023, 12:20

CORREO ELECTRÓNICO : ases|p@ases|p.gob.mx

DEPENDENCIA: PRESIDENCIA MPAL.
SECCION: SECRETARIA GRAL.
OFICIO No. SG/015/2023.
Rioverde, S.L.P., a 16 de enero de 2023.

**A QUIEN CORRESPONDA
PRESENTA.-**

Con fundamento en el Artículo 78 Fracción VI de la Ley Orgánica del Municipio Libre del Estado de San Luis Potosí, tengo a bien notificar el acuerdo integro en el **Acta 46 de Sesión Ordinaria de Cabildo**, celebrada el día **13 de enero de 2023**, correspondiente a la Administración 2021-2024, que a la letra dice:

090/01/2023.- POR UNANIMIDAD DE VOTOS, ESTE HONORABLE AYUNTAMIENTO DE RIOVERDE, S.L.P., APRUEBA LOS ESTADOS FINANCIEROS Y MODIFICACIONES PRESUPUESTALES DEL CUARTO TRIMESTRE CORRESPONDIENTE AL EJERCICIO FISCAL 2022.

Sin otro en particular, le envió un cordial saludo, quedando de Usted su atento y seguro servidor.



1:42 
TESORERÍA
GOBIERNO MUNICIPAL
2021-2024
RIOVERDE ES DE TODOS

16/01/2023

ATENTAMENTE
"Rioverde es de Todos"


Lic. Víctor Ángel Mancilla Cervantes
Secretario del H. Ayuntamiento
de Rioverde, S.L.P.



SECRETARIA GENERAL
H. AYUNTAMIENTO 2021-2024
RIOVERDE ES DE TODOS
RIOVERDE, S.L.P.



RIOVERDE

H. AYUNTAMIENTO
2021-2024

¡Es de Todos!

MUNICIPIO DE RIOVERDE S.L.P.

4TO. TRIMESTRE 2022

MUNICIPIO DE RIOVERDE SLP
Conciliación entre los Egresos Presupuestarios y los Gastos Contables
Correspondiente del 1 de Octubre al 31 de Diciembre de 2022

1. Total de egresos presupuestarios	184,586,937
2. Menos egresos presupuestarios no contables	103,586,266
2.1 Materias Primas y Materiales de Producción y Comercialización	0
2.2 Materiales y Suministros	315,028
2.3 Mobiliario y Equipo de Administración	743,796
2.4 Mobiliario y Equipo Educativo y Recreativo	310,001
2.5 Equipo e Instrumental Médico y de Laboratorio	1,023,346
2.6 Vehículos y Equipo de Transporte	2,080,000
2.7 Equipo de Defensa y Seguridad	0
2.8 Maquinaria, Otros Equipos y Herramientas	12,526
2.9 Activos Biológicos	0
2.10 Bienes Inmuebles	0
2.11 Activos Intangibles	0
2.12 Obra Pública en Bienes de Dominio Público	80,346,590
2.13 Obra Pública en Bienes Propios	18,754,978
2.14 Acciones y Participaciones de Capital	0
2.15 Compra de Títulos y Valores	0
2.16 Cesación de Préstamos	0
2.17 Inversiones en Fideicomisos, Mandatos y Otros Análogos	0
2.18 Provisiones para Contingencias y Otras Erogaciones Especiales	0
2.19 Amortización de la Deuda Pública	0
2.20 Adeudos de Ejercicios Fiscales Anteriores (ADEFAS)	0
2.21 Otros Egresos Presupuestales No Contables	0
3. Más Gastos Contables No Presupuestarios	-7,263,634
3.1 Estimaciones, Depreciaciones, Deterioros, Obsolescencia y Amortizaciones	0
3.2 Provisiones	0
3.3 Disminución de Inventarios	0
3.4 Aumento por insuficiencia de estimaciones por pérdida de inventario u obsolescencia	0
3.5 Aumento por insuficiencia de provisiones	0
3.6 Otros Gastos	0
3.7 Otros Gastos Contables No Presupuestales	-7,263,634
4. Total de Gasto Contable	73,739,037

73,739,037


JOANNA BRONDO LOREDO
 TESORERA MUNICIPAL


ARNULFO URSOLA ROMAN
 PRESIDENTE MUNICIPAL


EDGAR ALEJANDRO NARVAEZ GONZALEZ
 SINDICO


ZAIRA IZEL BAURISUAGUIRRE
 REGIDORA DE HACIENDA

MUNICIPIO DE RIOVERDE SLP
Conciliación entre los Ingresos Presupuestarios y Contables
Correspondiente del 1 de Octubre al 31 de Diciembre de 2022
 (Cifras en pesos)

1. Ingresos Presupuestarios	84,006,027
2. Más ingresos contables no presupuestarios	0
2.1 Ingresos Financieros	0
2.2 Incremento por Variación de Inventarios	0
2.3 Disminución del exceso de estimaciones por pérdida o deterioro u obsolescencia	0
2.4 Disminución del exceso de provisiones	0
2.5 Otros ingresos y beneficios varios	0
2.6 Otros ingresos contables no presupuestarios	0
3. Menos ingresos presupuestarios no contables	0
3.1 Aprovechamientos Patrimoniales	0
3.2 Ingresos derivados de financiamientos	0
3.3 Otros Ingresos presupuestarios no contables	0
4. Ingresos Contables (4 = 1 + 2 - 3)	84,006,027

ARNULFO JRBIOLA ROMAN
 PRESIDENTE MUNICIPAL

ZAIRA ITZEL BAUTISTA ALVARADO
 REGIDORA DE HACIENDA

CP JOANNA BRONDO LOREDO
 TESORERA MUNICIPAL

EDGAR ALEJANDRO NARVAEZ GONZALEZ
 SINDICO

MUNICIPIO DE BOCAYEBE S.P.
 Estado Analítico del Ejercicio del Presupuesto de Egresos
 Clasificación Administrativa
 Del 1 de Octubre al 31 de Diciembre de 2022

Concepto	Aprobado	Ampliaciones (Reducciones)	Egresos		Devenido	Pagado	Subordinado
			Motivado	1-31-22			
Sin Ramo/Dependencia							
Tercería	\$329,668,731	\$69,326,610	\$399,295,341	\$104,588,937	\$120,263,839	\$214,706,406	
Infraestructura	\$188,403,300	\$42,706,212	\$231,169,512	\$73,655,842	\$84,151,807	\$157,359,670	
Fortalecimiento	\$73,277,085	\$11,579,216	\$84,857,101	\$72,295,084	\$25,565,410	\$12,562,018	
Otros Fondos	\$67,602,394	\$5,472,010	\$73,074,604	\$29,251,895	\$29,059,211	\$43,822,807	
	\$594,352	\$9,164,124	\$10,164,124	\$9,162,314	\$4,467,411	\$881,810	
		\$0	\$0	\$0	\$0	\$0	
		\$0	\$0	\$0	\$0	\$0	
		\$0	\$0	\$0	\$0	\$0	
Total del Gasto	\$329,668,731	\$89,326,610	\$399,295,341	\$104,588,937	\$120,263,839	\$214,706,406	

ARNULFO URBIOVA ROMAN
 PRESIDENTE MUNICIPAL
 ZAIRKUTZEL SAUTISTA ALVARADO
 REGIDORA DE HACIENDA

EDGAR ALEJANDRO NARVAEZ GONZALEZ
 SINDICO
 JOAQUINA BRONDO LOREDO
 TERCERA MUNICIPAL

MUNICIPIO DE RIOVERDE SLP
Estado Analítico del Ejercicio del Presupuesto de Egresos
Clasificación Económica (por Tipo de Gasto)
Del 1 de Octubre al 31 de Diciembre de 2022

Concepto	Egresos					Subjercicio:
	Aprobado: 1	Ampliaciones/ (Reducciones): 2	Modificado 3 = (1 + 2)	Devengado 4	Pagado 5	
Gasto Corriente	221,113,446	28,367,111	249,480,556	77,023,073	73,561,400	172,457,483
Gasto de Capital	95,660,404	40,854,750	136,515,154	103,959,266	42,702,841	33,028,889
Amortización de la Deuda y Disminución de Pasivos	3,000,000	-642,707	2,357,293	0	0	2,357,293
Pensiones y Jubilaciones	10,194,551	647,457	10,842,008	3,879,598	3,979,598	8,862,740
Participaciones	0	0	0	0	0	0
Total del Gasto	329,968,731	69,328,610	399,295,341	184,586,937	120,263,939	214,706,405

ARNULFO ARBIOLA ROMAN
PRESIDENTE MUNICIPAL

ZARAYITA BAUTISTA ALVARADO
REGIDORA DE HACIENDA

CP JOANNA BRONDO LOREDO
TESORERA MUNICIPAL

EDGAR ALEJANDRO NARVAEZ GONZALEZ
SINDICO

MUNICIPIO DE RIOVERDE SLP
Estado Analítico del Ejercicio del Presupuesto de Egresos
Clasificación Funcional (Financiamiento y Función)
Del 1 de Octubre al 31 de Diciembre de 2022

Concepto	Egresos				Subtotal
	Aprobado 1	Ampliaciones/ (Rescisiones) 2	Modificado 3 = (1 + 2)	Devengado 4	
Gobierno					
Legislación	189,487,786	1,895,363	201,483,089	80,330,870	58,354,206
Juística	1,692,000	-1,890,647	191,353	59,661	131,672
Administración	250,000	-236,745	11,255	0	11,255
Contratación de la Política de Gobierno	1,100,000	37,036	1,127,036	473,725	653,313
Relaciones Exteriores	848,028	207,721	1,156,710	428,874	727,835
Asuntos Financieros y Hacienda	134,353,140	-27,006,803	107,346,337	33,686,062	74,400,100
Seguridad Nacional		0	0	0	0
Asuntos de Orden Público y de Seguridad Interior	46,242,527	13,505,670	59,748,197	17,500,218	16,659,767
Otros Servicios Generales	14,891,026	-18,203,169	32,894,194	8,571,009	8,341,744
Desarrollo Social					
Protección Ambiental	117,870,304	56,375,316	174,245,620	117,210,503	58,643,150
Vivienda y Servicios a la Comunidad	1,590,000	8,121,874	9,711,874	3,609,893	2,107,384
Salud	94,049,805	22,643,350	116,693,155	86,373,841	38,309,095
Recreación, Cultura y Otras Manifestaciones Sociales	1,192,000	9,170,165	10,362,165	9,774,117	4,512,214
Educación	3,643,500	4,812,208	8,455,708	6,320,926	5,762,301
Protección Social	540,000	-220,207	319,793	56,321	56,321
Otros Asuntos Sociales	500,000	2,110,127	2,610,127	2,208,050	2,233,946
	18,185,000	11,481,721	27,676,721	8,536,388	7,630,627
Desarrollo Económico					
Asuntos Económicos, Comerciales y Laborales en General	12,910,641	8,698,697	21,269,338	7,838,863	3,256,383
Agricultura, Silvicultura, Pesca y Caza	2,020,641	1,748,327	3,768,968	862,201	660,660
Combustibles y Energía	9,100,000	-1,187,339	7,912,661	739,643	739,643
Minería, Manufacturas y Construcción	0	0	0	0	0
Transporte	0	9,451,641	9,451,641	5,251,208	1,450,436
Comunicaciones	1,390,000	-1,270,733	119,267	65,724	65,724
Ciencia, Tecnología e Innovación	0	0	0	0	0
Otros Industriales y Otros Asuntos Económicos	0	0	0	0	0
Otros de Clasificación en Funciones Anteriores					
Transacciones de la Deuda Pública / Costo Financiero de la Deuda	0	2,357,293	2,357,293	0	0
Transferencias, Participaciones y Aportaciones entre Diferentes Niveles y Ordeños de Gobierno	0	0	0	0	0
Sanamiento del Sistema Financiero	0	0	0	0	0
Azucúcar de Egresos Especiales Anteriores	0	2,357,293	2,357,293	0	0
Total del Gasto	529,936,731	65,325,610	399,295,341	184,580,937	120,263,639

ARNULFO URSICOLA ROMAN
PRESIDENTE MUNICIPAL

ZARRO ITZEL MARTINEZ ALVARADO
REGIDORA DE HACIENDA

EDGAR ALEJANDRO NARVAEZ GONZALEZ
SINDICO

CP JOANNA BRENDO LOBERG
TESORERA MUNICIPAL

MUNICIPIO DE BARRIO VERDE S.R.L.
 Estado Analítico del Ejercicio del Presupuesto de Egresos
 Clasificación por Objeto del Gasto (Capítulo y Concepto)
 Del 1. de Octubre al 31 de Diciembre de 2022

Concepto	Egresos				Subejercicio 6 = (3 + 4)
	Aprobado 1	Ampliaciones (Reducciones) 2	Modificado 3 = (1 + 2)	Devengado 4	
Servicios Personales	129,658,283	-17,003,282	111,795,021	34,237,244	77,557,777
Remuneraciones al Personal de Carácter Permanente	70,113,254	-5,421,389	64,691,865	17,681,959	46,809,927
Remuneraciones al Personal de Carácter Transitorio	20,448,540	963,011	21,411,551	5,260,908	16,150,643
Remuneraciones Adicionales y Especiales	16,797,349	3,457,160	20,254,529	10,909,246	9,345,280
Seguridad Social	20,761,365	-17,425,511	3,355,854	0	3,355,854
Otros Prestaciones Sociales y Económicas	1,516,775	564,426	2,081,202	185,129	1,896,073
Provisores	0	0	0	0	0
Pago de Estímulos a Servidores Públicos	0	0	0	0	0
Materiales y Suministros	22,954,414	37,284,175	60,248,589	16,881,189	43,367,399
Materiales de Administración, Emisión de Documentos y Artículos Oficiales	2,675,000	2,315,405	4,991,405	2,335,153	2,655,252
Alimentos y Utensilios	185,000	5,776,025	5,961,025	2,952,526	3,008,529
Materiales Primas y Materiales de Producción y Comercialización	200,000	2,810,153	3,010,153	0	3,010,153
Materiales y Artículos de Construcción y de Reparación	6,418,388	6,627,336	13,045,724	1,568,121	11,477,603
Productos Químicos, Farmacéuticos y de Laboratorio	220,000	10,395,428	10,615,428	2,717,814	7,897,613
Combustibles, Lubrificantes y Aditivos	9,905,026	3,585,369	13,491,415	3,841,305	9,650,110
Veatario, Blancos, Premias de Protección y Artículos Deportivos	1,130,000	1,875,368	3,005,368	1,729,472	1,275,898
Materiales y Suministros Para Seguridad	0	330,108	330,108	74,472	265,636
Herramientas, Refacciones y Accesorios Menores	2,220,000	3,577,934	5,797,934	1,661,327	4,136,606
Servicios Generales	43,365,748	18,245,786	62,619,534	19,988,172	42,631,363
Servicios Básicos	22,244,117	-388,254	21,857,863	4,075,623	17,782,240
Servicios de Arrendamiento	2,871,850	2,602,280	5,474,130	1,420,701	4,053,429
Servicios Profesionales, Científicos, Técnicos y Otros Servicios	5,720,641	4,607,894	10,328,535	3,006,520	7,322,015
Servicios Financieros, Bancarios y Comerciales	846,641	-46,021	797,620	34,138	753,483
Servicios de Inсталación, Reparación, Mantenimiento y Conservación	1,540,500	3,456,920	4,997,420	1,367,066	3,640,324
Servicios de Comunicación Social y Publicidad	4,069,000	2,089,448	6,158,448	1,643,919	4,514,529
Servicios de Traslado y Viajes	220,000	386,777	606,777	215,704	371,073
Servicios Oficiales	5,610,000	694,490	6,304,490	5,347,914	956,576
Otros Servicios Generales	250,000	5,873,251	6,123,251	2,686,558	3,236,693
Transferencias, Asignaciones, Subsidios y Otras Ayudas	35,536,881	-3,661,178	31,875,703	10,211,054	21,664,649
Transferencias Internas y Asignaciones al Sector Público	15,300,000	6,776	15,306,776	4,462,500	10,844,276
Transferencias al Resto del Sector Público	0	0	0	0	0
Subsidios y Subvenciones	0	0	0	0	0
Ayudas Sociales	10,042,000	-4,317,405	5,724,595	1,766,986	3,957,609
Pensiones y Jubilaciones	10,194,681	647,457	10,842,138	3,978,588	6,863,550
Transferencias a Fideicomisos, Mandatos y Otros Análogos	0	0	0	0	0
Transferencias a la Seguridad Social	0	0	0	0	0
Donativos	0	0	0	0	0
Transferencias al Exterior	0	0	0	0	0
Bienes Muebles, Inmuebles e Intangibles	6,125,000	8,842,111	14,967,111	4,189,669	10,777,442
Mobiliario y Equipo de Administración	1,511,012	396,600	1,907,612	743,795	1,163,816
Mobiliario y Equipo Educativo y Recreativo	285,000	1,256,404	1,541,404	310,001	1,231,402
Equipo e Instrumental Médico y de Laboratorio	0	1,094,376	1,094,376	1,023,556	71,820
Vehículos y Equipo de Transporte	1,950,000	6,533,000	8,483,000	2,050,000	6,433,000
Equipo de Defensa y Seguridad	0	0	0	0	0
Maquinaria, Otros Equipos y Herramientas	1,560,000	306,378	1,866,378	12,526	1,853,852
Activos Biológicos	150,000	-150,000	0	0	0

[Handwritten signatures and initials]

MUNICIPIO DE ROYERDE SUP
 Estado Anual del Ejercicio del Presupuesto de Egresos
 Clasificación por Objeto del Gasto (Capítulo y Concepto)
 Del 1 de Octubre al 31 de Diciembre de 2022

Concepto	Aprobado		Egresos		Devengado	Pagado	Subtotal
	1	2	3 = 1 + 2	4			
Bienes Inmuebles:	0	0	0	0	0	0	0
Activos Intangibles	668,888	-566,048	82,342	82,342	0	0	82,342
Inversión Pública	89,330,404	26,101,686	115,432,090		99,101,568	40,125,991	16,330,621
Obras Públicas en Bienes de Dominio Público	78,426,885	17,261,649	95,688,534		80,346,500	32,475,848	15,339,943
Obras Públicas en Bienes Propios	10,903,519	6,840,037	18,743,556		18,754,878	7,650,142	990,578
Proyectos Productivos y Acciones de Fomento	0	0	0		0	0	0
Inversiones Financieras y Otras Provisiones	0	0	0		0	0	0
Inversiones Para el Fomento de Actividades Productivas	0	0	0		0	0	0
Acciones y Participaciones de Capital	0	0	0		0	0	0
Compra de Títulos y Valores	0	0	0		0	0	0
Concesión de Préstamos	0	0	0		0	0	0
Inversiones en Fideicomisos, Mandatos y Otros Análogos	0	0	0		0	0	0
Otras Inversiones Financieras	0	0	0		0	0	0
Provisiones para Contingencias y Otras Erogaciones Especiales	0	0	0		0	0	0
Participaciones y Aportaciones	0	0	0		0	0	0
Aportaciones	0	0	0		0	0	0
Convenios	0	0	0		0	0	0
Deuda Pública	3,000,000	-642,707	2,357,293		0	0	2,357,293
Amortización de la Deuda Pública	3,000,000	-3,000,000	0		0	0	0
Intereses de la Deuda Pública	0	0	0		0	0	0
Comisiones de la Deuda Pública	0	0	0		0	0	0
Gastos de la Deuda Pública	0	0	0		0	0	0
Gasto por Coberturas	0	0	0		0	0	0
Apoyos Financieros	0	0	0		0	0	0
Adeudos de Ejercicios Fiscales Anteriores (Adelantos)	0	2,357,293	2,357,293		0	0	2,357,293
Total del Gasto	329,968,791	89,328,810	399,297,601		184,586,937	120,263,830	214,706,485

[Handwritten signatures and marks]

MUNICIPIO DE BREVES, SLP
 Cuentas y Asignación de Ingresos
 Del 1 de Enero al 31 de Diciembre de 2022

Detalle de Ingresos	Ingresos				Diferencia (gr. 4 - 1)
	Estado (1)	Aplicaciones y Reembolsos (2)	Modificales (3 = 1 + 2)	Destinado (4)	
Impuestos	14,663,265	4,885,082	19,548,347	2,015,292	-12,045,610
Cuentas y Asignaciones de Seguridad Social	0	0	0	0	0
Contribuciones de Mejoras	1,837,337	-1,000,000	837,337	0	-1,837,337
Derechos	17,179,620	13,741,132	32,500,752	6,039,634	-11,120,587
Productos	0	91,134	91,134	58,033	45,588
Ingresos por Venta de Bienes, Prestación de Servicios y Otros Ingresos	7,475,532	171,577	7,647,109	71,770	-7,104,762
Participaciones, Aportaciones, Convenios, Incentivos Derivados de la Colaboración Fiscal y Fondos Distintos de Aportaciones	0	0	0	0	0
Transferencias, Asignaciones, Subsidios y Subvenciones, y Pensiones y Jubilaciones	269,009,084	46,517,098	315,526,182	73,793,543	-316,471,228
Ingresos Derivados de Fraccionamiento	0	0	0	0	0
Total	326,846,731	65,405,522	392,252,253	84,000,027	-648,234,809

Detalle de Ingresos	Ingresos				Diferencia (gr. 4 - 1)
	Estado (1)	Aplicaciones y Reembolsos (2)	Modificales (3 = 1 + 2)	Destinado (4)	
Ingresos del Poder Ejecutivo Federal a Nivel de las Municipales	15,045,238	4,364,982	19,410,220	2,019,195	-13,441,025
Impuestos	0	0	0	0	0
Cuentas y Asignaciones de Seguridad Social	1,007,317	-1,300,000	97,683	0	-1,037,317
Contribuciones de Mejoras	17,179,620	15,741,132	32,920,752	6,039,634	-11,120,587
Derechos	0	91,134	91,134	58,033	45,588
Productos	0	0	0	0	0
Aportaciones	7,176,522	171,577	7,348,099	71,770	-7,104,762
Participaciones, Aportaciones, Convenios, Incentivos Derivados de la Colaboración Fiscal y Fondos Distintos de Aportaciones	269,009,084	46,517,098	315,526,182	73,793,543	-316,471,228
Transferencias, Asignaciones, Subsidios y Subvenciones, y Pensiones y Jubilaciones	0	0	0	0	0
Ingresos Derivados de Fraccionamiento	0	0	0	0	0
Total	319,367,731	65,405,522	384,773,253	84,000,027	-240,234,809



 KARLO URBINA ROMAN
 PRESIDENTE MUNICIPAL
 ZARZA, COAHUILTEPEC DE ROSALES
 COAHUILTEPEC DE ROSALES, COAHUILTEPEC DE ROSALES



 EDGARR ALEJANDRO NARVÁEZ GONZÁLEZ
 SINDICO

MUNICIPIO DE RIOVERDE SLP
Estado Analítico de la Deuda y Otros Pasivos
Del 1 de Octubre al 31 de Diciembre de 2022
(Pesos)

Denominación de las Deudas		Moneda de Contratación	Institución o País Acreditado	Saldo Inicial del Periodo	Saldo Final del Periodo
DEUDA PUBLICA					
Corto Plazo					
Deuda Interna					
Instituciones de Crédito			México	0	0
Títulos y Valores	Peso		México	0	0
Arrendamientos Financieros	Peso		México	0	0
Deuda Externa					
Organismos Financieros Internacionales			México	0	0
Deuda Bilateral	Peso		México	0	0
Títulos y Valores	Peso		México	0	0
Arrendamientos Financieros	Peso		México	0	0
Subtotal a Corto Plazo					
				0	0
Largo Plazo					
Deuda Interna					
Instituciones de Crédito			México	0	0
Títulos y Valores	Peso		México	0	0
Arrendamientos Financieros	Peso		México	0	0
Deuda Externa					
Organismos Financieros Internacionales			México	0	0
Deuda Estatal	Peso		México	0	0
Títulos y Valores	Peso		México	0	0
Arrendamientos Financieros	Peso		México	0	0
Subtotal a Largo Plazo					
				0	0
Otros Pasivos					
				0	0
Total Deuda y Otros Pasivos				6,805,031	72,094,903
				6,605,031	72,094,903

Bajo protesta de decir verdad declaramos que los Estados Financieros y sus Notas son razonablemente correctos y responsabilidad del emisor.

ARNULFO URRUTIA ROMAN
 PRESIDENTE MUNICIPAL

ZAIRA JAVEL BARRALES
 REGIDORA DE HACIENDA

CP JOANNA BRONDO LOREDO
 TESORERA MUNICIPAL

EDGAR ALEJANDRO MARQUEZ GONZALEZ
 SINDICO

MUNICIPIO DE RIOVERDE SLP
 Estado Analítico del Activo
 Del 1 de Octubre al 31 de Diciembre de 2022
 (Pesos)

Concepto	Saldo Inicial 1	Cargos del Periodo 2	Abonos del Periodo 3	Saldo Final 4 = (1+2-3)	Variación del Periodo (4-1)
ACTIVO					
Activo Circulante	108,615,363	201,971,190	237,064,072	73,522,481	-35,092,882
Efectivo y Equivalentes	96,968,340	95,971,381	138,850,050	54,287,670	-42,678,670
Derechos a Recibir Efectivo o Equivalentes	525,947	81,011,484	86,327,830	5,009,610	4,483,664
Derechos a Recibir Bienes o Servicios	11,123,076	14,888,318	11,886,192	14,225,201	3,102,124
Inventarios	0	0	0	0	0
Almacenes	0	0	0	0	0
Estimación por Pérdida o Deterioro de Activos Circulantes	0	0	0	0	0
Otros Activos Circulantes	0	0	0	0	0
Activo No Circulante	334,789,741	110,534,871	226,357,282	218,967,331	-115,822,411
Inversiones Financieras a Largo Plazo	0	0	0	0	0
Derechos a Recibir Efectivo o Equivalentes a Largo Plazo	0	0	0	0	0
Bienes Inmuebles, Infraestructura y Construcciones en Proceso	241,842,103	106,385,202	226,357,282	121,650,023	-119,992,080
Bienes Muebles	89,274,839	4,169,869	0	93,444,308	4,169,669
Activos Intangibles	6,150,881	0	0	6,150,881	0
Depreciación, Deterioro y Amortización Acumulada de Bienes	2,277,682	0	0	-2,277,682	0
Activos Diferidos	0	0	0	0	0
Estimación por Pérdida o Deterioro de Activos no Circulantes	0	0	0	0	0
Otros Activos no Circulantes	0	0	0	0	0
TOTAL DEL ACTIVO	443,405,104	312,506,061	463,421,354	292,489,812	-150,915,292

Bajo protesta de decir verdad declaramos que los Estados Financieros y sus Notas son razonablemente correctos y responsabilidad del emisor

ABRILFO URBIZOA ROMAN
 PRESIDENTE MUNICIPAL

ZAIRA ITZE BACHTELARADO
 REGIDORA DE HACIENDA

CP JOANNA BRONDO LOREDO
 TESOQUERA MUNICIPAL

EDGAR ALEJANDRO NARVAEZ GONZALEZ
 SÍNDICO

MUNICIPIO DE RIOVERDE SLP
Estado de Cambios en la Situación Financiera
Del 1 de Octubre al 31 de Diciembre de 2022
(Pesos)

Concepto	Origen	Aplicación
ACTIVO		
Activo Circulante	591,335,615	5,787,969
Efectivo y Equivalentes	75,175,488	7,510,226
Derechos a Recibir Efectivo o Equivalentes	75,175,488	0
Derechos a Recibir Bienes o Servicios	0	4,415,729
Inventarios	0	3,094,500
Almacenes	0	0
Estimación por Pérdida o Deterioro de Activos Circulantes	0	0
Otros Activos Circulantes	0	0
Activo No Circulante	426,361,026	2,277,662
Inversiones Financieras a Largo Plazo	0	0
Derechos a Recibir Efectivo o Equivalentes a Largo Plazo	0	0
Bienes Inmuebles, Infraestructura y Construcciones en Proceso	0	0
Bienes Muebles	345,902,818	0
Activos Intangibles	74,388,870	0
Depreciación, Deterioro y Amortización Acumulada de Bienes	6,068,339	0
Activos Diferidos	0	2,277,662
Estimación por Pérdida o Deterioro de Activos no Circulantes	0	0
Otros Activos no Circulantes	0	0
PASIVO	35,357,575	0
Pasivo Circulante	35,357,575	0
Cuentas por Pagar a Corto Plazo	35,357,575	0
Documentos por Pagar a Corto Plazo	0	0
Porción a Corto Plazo de la Deuda Pública a Largo Plazo	0	0
Títulos y Valores a Corto Plazo	0	0
Pasivos Diferidos a Corto Plazo	0	0
Fondos y Bienes de Terceros en Garantía y/o Administración a Corto Plazo	0	0
Provisiones a Corto Plazo	0	0
Otros Pasivos a Corto Plazo	0	0
Pasivo No Circulante	0	0
Cuentas por Pagar a Largo Plazo	0	0
Documentos por Pagar a Largo Plazo	0	0
Deuda Pública a Largo Plazo	0	0
Pasivos Diferidos a Largo Plazo	0	0
Fondos y Bienes de Terceros en Garantía y/o en Administración a Largo Plazo	0	0
Provisiones a Largo Plazo	0	0
HACIENDA PÚBLICA/ PATRIMONIO	290,140,434	597,246,616
Hacienda Pública/Patrimonio Contribuido	0	0
Aportaciones	0	0
Donaciones de Capital	0	0
Actualización de la Hacienda Pública / Patrimonio	0	0
Hacienda Pública/Patrimonio Generado	290,140,434	597,246,616
Resultados del Ejercicio (Año / Decahorro)	0	97,209,105
Resultados de Ejercicios Anteriores	0	710,037,451
Revalúos	0	0
Reservas	0	0
Retenciones de Resultados de Ejercicios Anteriores	290,140,434	0
Exceso o Insuficiencia en la Actualización de la Hacienda Pública/Patrimonio	0	0
Resultado por Posición Monetaria	0	0
Resultado por Tenencia de Activos no Monetarios	0	0

Bajo protesta de decir verdad certificamos que los Estados Financieros y sus Notas son razonablemente correctos y responsabilidad del emisor.

ARNULFO URSULA ROMAN
 PRESIDENTE MUNICIPAL

ZAFRA ITZEL BAUTISTA ALVARADO
 REGIDORA DE HACIENDA

MANNA BRONDO LOREDI
 TESORERA MUNICIPAL

EDGAR ALEJANDRO NARVAEZ GONZALEZ
 SINDICO

MUNICIPIO DE RIOVERDE SLP
 Estado de Flujos de Efectivo
 Del 1 de Octubre al 31 de Diciembre de 2022 y 2021
 (Pesos)

Concepto	2022	2021
Flujos de Efectivo de las Actividades de Operación		
Origen		
Impuestos	364,502,526	0
Cuotas y Aportaciones de Seguridad Social	17,958,843	0
Contribuciones de mejoras	0	0
Derechos	0	0
Productos	28,775,990	0
Aprovechamientos	176,829	0
Ingresos por Venta de Bienes y Prestación de Servicios	214,967	0
Participaciones, Aportaciones, Convenios, Incentivos Derivados de la Colaboración Fiscal y Fondos Distintos de Aportaciones	337,346,297	0
Transferencias, Asignaciones, Subsidios y Subvenciones, y Pensiones y Jubilaciones	0	0
Otros Orígenes de Operación	0	0
Aplicación		
Servicios Personales	291,440,011	0
Materiales y Suministros	104,111,313	0
Servicios Generales	57,784,702	0
Transferencias Internas y Asignaciones al Sector Público	61,368,606	0
Transferencias al resto del Sector Público	15,308,770	0
Subsidios y Subvenciones	0	0
Ayudas Sociales	0	0
Pensiones y Jubilaciones	5,541,054	0
Transferencias a Fideicomisos, Mandatos y Contratos Análogos	10,842,338	0
Transferencias a la Seguridad Social	0	0
Donativos	0	0
Transferencias al Exterior	0	0
Participaciones	0	0
Aportaciones	0	0
Convenios	0	0
Otras Aplicaciones de Operación	36,483,228	0
Flujos Netos de Efectivo por Actividades de Operación	93,662,515	0
Flujos de Efectivo de las Actividades de Inversión		
Origen		
Bienes Inmuebles, Infraestructura y Construcciones en Proceso	0	0
Bienes Muebles	0	0
Otros Orígenes de Inversión	0	0
Aplicación		
Bienes Inmuebles, Infraestructura y Construcciones en Proceso	68,914,371	0
Bienes Muebles	55,857,358	0
Otras Aplicaciones de Inversión	12,974,672	0
	82,342	0
Flujos Netos de Efectivo por Actividades de Inversión	-68,914,371	0
Flujo de Efectivo de las Actividades de Financiamiento		
Origen		
Endeudamiento Neto	0	0
Interno	0	0
Externo	0	0
Otros Orígenes de Financiamiento	0	0
Aplicación		
Servicios de la Deuda	2,357,293	0
Interno	0	0
Externo	0	0
Otras Aplicaciones de Financiamiento	2,357,293	0
Flujos netos de Efectivo por Actividades de Financiamiento	-2,357,293	0
Incremento/Disminución Neta en el Efectivo y Equivalentes al Efectivo	21,790,892	0
Efectivo y Equivalentes al Efectivo al inicio del Ejercicio	32,496,818	0
Efectivo y Equivalentes al Efectivo al final del Ejercicio	54,287,570	0

Bajo protesta de decir verdad declaramos que los Estados Financieros y sus Notas son razonablemente correctos y responsabilidad del emisor


 ARNULFO URIBEOLA ROMAN
 PRESIDENTE MUNICIPAL


 ZAIRA DEL BALLESTER ALVARADO
 RECIUDORA DE HACIENDA


 JOANNA BRONDO LOREDÓ
 TEBORERA MUNICIPAL


 EDGAR ALEJANDRO NARVÁEZ GONZÁLEZ
 SÍNDICO

MUNICIPIO DE RIOVERDE SLP
Estado de Situación Financiera
Al 31 de Diciembre de 2022 y 2021
(Pesos)

CONCEPTO

Año 2022

2021

Año

2021

ACTIVO	2022	2021	PASIVO	2022	2021
Activo Circulante			Activo Circulante		
Efectivo y Equivalentes	54,287,870	32,498,019	Cuentas por Pagar a Corto Plazo	72,084,903	30,132,297
Derechos a Recibir Efectivo o Equivalentes	5,009,910	67,943	Documentos por Pagar a Corto Plazo	0	0
Derechos a Recibir Bienes o Servicios	14,225,201	7,619	Perdón a Corto Plazo de la Deuda Pública a Largo Plazo	0	0
Inventarios	0	0	Títulos y Valores a Corto Plazo	0	0
Almacenes	0	0	Pasivos Diferidos a Corto Plazo	0	0
Estimación por Pérdida o Deterioro de Activos Circulantes	0	0	Fondos y Bienes de Terceiros en Garantía y/o Administración a Corto Plazo	0	0
Otros Activos Circulantes	0	0	Provisiones a Corto Plazo	0	0
Total de Activos Circulantes	73,522,481	32,572,360	Otros Pasivos a Corto Plazo	0	0
			Total de Pasivos Circulantes	72,084,903	30,132,297
Activo No Circulante			Activo No Circulante		
Inversiones Financieras a Largo Plazo	0	0	Cuentas por Pagar a Largo Plazo	0	0
Derechos a Recibir Efectivo o Equivalentes a Largo Plazo	0	0	Documentos por Pagar a Largo Plazo	0	0
Bienes Inmuebles, Infraestructura y Construcciones en Proceso	121,650,023	225,910,738	Deuda Pública a Largo Plazo	0	0
Bienes Muebles	50,444,308	78,259,639	Pasivos Diferidos a Largo Plazo	0	0
Activos Intangibles	6,180,681	6,000,339	Fondos y Bienes de Terceiros en Garantía y/o Administración a Largo Plazo	0	0
Depreciación, Deterioro y Amortización Acumulada de Bienes	-2,277,662	-2,277,662	Provisiones a Largo Plazo	0	0
Activos Diferidos	0	0	Total de Pasivos No Circulantes	0	0
Estimación por Pérdida o Deterioro de Activos no Circulantes	0	0	Total del Pasivo	72,084,903	30,132,297
Otros Activos no Circulantes	0	0	HACIENDA PÚBLICA/ PATRIMONIO		
Total de Activos No Circulantes	218,967,231	308,280,934	Hacienda Pública/ Patrimonio Constituido		
Total del Activo	292,493,812	340,833,314	Aportaciones	0	0
			Donaciones de Capital	0	0
			Actualización de la Hacienda Pública / Patrimonio	0	0
			Hacienda Pública/ Patrimonio Generado	220,394,909	310,701,017
			Resultados del Ejercicio (Ahorro / Desahorro)	138,216,276	107,161,126
			Resultados de Ejercicios Anteriores	817,188,577	710,037,451
			Pagujos	0	0
			Reservas	0	0
			Rectificaciones de Resultados de Ejercicios Anteriores	-733,019,944	-566,897,580
			Ejercicio o Insuficiencia en la Actualización de la Hacienda Pública/ Patrimonio	0	0
			Resultado por Posición Monetaria	0	0
			Resultado por Tenencia de Activos no Monetarios	0	0
			Total Hacienda Pública/ Patrimonio	220,394,909	310,701,017
			Total del Pasivo y Hacienda Pública / Patrimonio	292,489,812	340,833,314

Bajo protesta de decir verdad declaramos que los Estados Financieros y sus Notas son razonablemente correctos y responsabilizarnos del contenido de este documento.

ARRAULO URBIBOLA ROMAN
PRESIDENTE MUNICIPAL

ZAIRA ITZEL BAUDISTA ALVARADO
RESIDORA DE HACIENDA

CP JOYANNA BRONDO LOREDO
TESORERA MUNICIPAL

EDGAR ALEJANDRO NARRVAEZ GONZALEZ
SINDICO

MUNICIPIO DE ROVERDE BLP
 Estado de Variación en la Hacienda Pública
 Del 1 de Octubre al 31 de Diciembre de 2022
 (pesos)

Concepto	Hacienda Pública Patrimonio Contribuido	Hacienda Pública Patrimonio Actualizado	Hacienda Pública Patrimonio Generado	Hacienda Pública Patrimonio Actualizado	Hacienda Pública Patrimonio Generado	TOTAL
HACIENDA PÚBLICA/PATRIMONIO CONTRIBUIDO NETO DE 2021						
Aplicaciones	0					0
Donaciones de Capital	0					0
Activación de la Hacienda Pública/Patrimonio	0					0
HACIENDA PÚBLICA PATRIMONIO GENERADO NETO DE 2021						
Resultados del Ejercicio (Ahorro/Deshorro)		203,520,891		197,161,126		310,701,017
Resultados de Ejercicios Anteriores		710,037,451		107,151,126		107,151,126
Reservas		0		0		710,037,451
Revaloraciones de Resultados de Ejercicios Anteriores		-408,497,539		0		-408,497,539
EXCESO O INSUFICIENCIA EN LA ACTUALIZACIÓN DE LA HACIENDA PÚBLICA/PATRIMONIO NETO DE 2021						
Resultado por Posición Monetaria						0
Resultado por Tenencia de Activos no Monetarios						0
HACIENDA PÚBLICA / PATRIMONIO NETO FINAL DE 2021	0	203,520,891		197,161,126	0	310,701,017
CAMBIOS EN LA HACIENDA PÚBLICA/PATRIMONIO CONTRIBUIDO NETO DE 2022						
Aplicaciones	0					0
Donaciones de Capital	0					0
Activación de la Hacienda Pública/Patrimonio	0					0
VARIACIONES DE LA HACIENDA PÚBLICA / PATRIMONIO GENERADO NETO DE 2022						
Resultados del Ejercicio (Ahorro/Deshorro)		197,151,126		-117,467,234		-90,206,108
Resultados de Ejercicios Anteriores		116,216,274		116,216,274		136,216,276
Reservas		107,101,126		-107,101,126		0
Revaloraciones de Resultados de Ejercicios Anteriores		0		0		0
		0		0		0
		-226,332,254		-226,332,254		-226,332,254
CAMBIOS EN EL EXCESO O INSUFICIENCIA EN LA ACTUALIZACIÓN DE LA HACIENDA PÚBLICA/PATRIMONIO NETO DE 2022						
Resultado por Posición Monetaria						0
Resultado por Tenencia de Activos no Monetarios						0
HACIENDA PÚBLICA / PATRIMONIO NETO FINAL DE 2022	0	310,701,017		-90,206,108	0	220,394,869

Bajo protesta de decir verdad certificamos que los Estados Financieros y sus Notas son razonablemente correctos y responsables del señor

ARNULFO URBIDIA ROMAN
 PRESIDENTE MUNICIPAL
 ZAIRA IZEL GALTOSKA ALVARADO
 REGIDORA DE PARTICIPACIÓN

EDGAR ALEJANDRO NAVARREZ GONZALEZ
 SINDICO
 CP. JOHANNA BRUNDO LORENDO
 TESORERA MUNICIPAL


MUNICIPIO DE RIOVERDE SLP
Informe de Pasivos Contingentes
Del 1 de Octubre al 31 de Diciembre de 2022
(Pesos)


"En cumplimiento a lo dispuesto en los artículos 46, fracción I, inciso d, y 52 de la Ley General de Contabilidad Gubernamental, y de conformidad con lo establecido en el capítulo VII, numeral III, inciso g) del Manual de Contabilidad Gubernamental emitido por el CONAC, el ente público informa lo siguiente:"

Cuenta	Concepto	Importe
TOTAL		

Debajo protesta de decir verdad declaramos que los Estados Financieros y sus Notas son razonablemente correctos y responsabilidad del emisor

Nombre de quien autoriza
 Cargo de quien autoriza









Nombre de quien autoriza
 Cargo de quien elabora

MUNICIPIO DE RIVERDE SLP
Indicadores de Postura Fiscal
Del 1 de Octubre al 31 de Diciembre de 2022

Concepto	Estimado	Devengado	Pagado
I. Ingresos Presupuestarios (I=1+2)			
1. Ingresos del Gobierno de la Entidad Federativa ¹	329,968,731	84,006,027	80,733,792
2. Ingresos del Sector Paraestatal ¹	329,968,731	84,006,027	80,733,792
	0	0	0
II. Egresos Presupuestarios (II=3+4)			
3. Egresos del Gobierno de la Entidad Federativa ²	328,968,731	184,588,937	120,263,839
4. Egresos del Sector Paraestatal ²	0	0	0
III. Balance Presupuestario (Superávit o Déficit) (III = I - II)	3,000,000	-100,582,910	-39,530,047

Concepto	Estimado	Devengado	Pagado
III. Balance presupuestario (Superávit o Déficit)	3,000,000	-100,582,910	-39,530,047
IV. Intereses, Comisiones y Gastos de la Deuda	0	0	0
V. Balance Primario (Superávit o Déficit) (V= III - IV)	3,000,000	-100,582,910	-39,530,047

Concepto	Estimado	Devengado	Pagado
A. Financiamiento	0	0	0
B. Amortización de la deuda	3,000,000	0	0
C. Endeudamiento ó desendeudamiento (C = A - B)	-3,000,000	0	0

1. Los ingresos que se presentan son los ingresos presupuestarios totales sin incluir los ingresos por financiamientos. Los ingresos del Gobierno de la Entidad Federativa corresponden a los del Poder Ejecutivo, Legislativo, Judicial y Autónomos

2. Los egresos que se presentan son los egresos presupuestarios totales sin incluir los egresos por amortización. Los egresos del Gobierno de la Entidad Federativa corresponden a los del Poder Ejecutivo, Legislativo, Judicial y Organos Autónomos

3. Para ingresos se reportan los ingresos recaudados, para egresos se reportan los egresos pagados

ARNULFO URBIOLA ROMAN
PRESIDENTE MUNICIPAL


ZAIRA ITZEY BACUSTIA STARADO
REGIDORA DE HACIENDA


CEYRAMONA BRONDO LOREDO
TESORERA MUNICIPAL

EDGAR ALEJANDRO NARVÁEZ GONZALEZ
SINDICO

MUNICIPIO DE RIOVERDE SLP
Gasto por Categoría Programática
Del 1 de Octubre al 31 de Diciembre de 2022

Programas	Concepto	Egresos				Subvención
		Aprobado 1	Ampliaciones (Reducciones) 2	Modificado 3 = (1 + 2)	Divulgado 4	
Subsidios: Sector Social y Privado o Entidades Federativas y Municipios	Sujeto a Reglas de Operación	329,988,731	66,859,318	396,838,049	184,588,937	212,349,112
	Otros Subsidios	0	0	0	0	0
Desempeño de las Funciones	Provisión de Servicios Públicos	329,716,731	87,208,083	396,924,814	184,588,937	212,337,857
	Provisión de Bienes Públicos	329,716,731	87,208,083	396,924,814	184,588,937	212,337,857
	Planificación, seguimiento y evaluación de políticas públicas	0	0	0	0	0
	Provisión y fomento	0	0	0	0	0
Administrativos y de Apoyo	Regulación y supervisión	0	0	0	0	0
	Funciones de las Fuerzas Armadas (Unicamente Gobierno Federal)	0	0	0	0	0
Comerciales	Específicos	0	0	0	0	0
	Proyectos de Inversión	0	0	0	0	0
Obligaciones	Apoyo al proceso presupuestario y para mejorar la eficiencia institucional	0	0	0	0	0
	Apoyo a la función pública y al mejoramiento de la gestión	0	0	0	0	0
Obligaciones	Operaciones ajenas	250,000	-238,745	11,255	0	11,255
	Obligaciones de cumplimiento de resolución jurisdiccional	250,000	-238,745	11,255	0	11,255
Obligaciones	Desastres Naturales	0	0	0	0	0
	Pensiones y jubilaciones	0	0	0	0	0
Programas de Gasto Federalizado (Gobierno Federal)	Aportaciones a la seguridad social	0	0	0	0	0
	Aportaciones a fondos de estabilización	0	0	0	0	0
Participaciones a entidades federativas y municipios	Aportaciones a fondos de inversión y reestructura de precativos	0	0	0	0	0
	Gasto Federalizado	0	0	0	0	0
Adeudos de ejercicios fiscales anteriores	Costo financiero, deuda o apoyos a deudores y ahorradores de la banca	0	0	0	0	0
	Adeudos de ejercicios fiscales anteriores	0	0	0	0	0
Total del Gasto		329,988,731	89,385,810	399,295,241	184,588,937	214,706,405


ARNULFO ARRIOLA ROMÁN
 PRESIDENTE MUNICIPAL
 REGIDORA DE HACIENDA


EDGAR ALEJANDRO NARVAEZ GONZALEZ
 SINDICO

CP JOANNA BROMIDO LOREDO
 TESORERA MUNICIPAL

MUNICIPIO DE RIOVERDE SLP
 Estado de Actividades
 Del 1 de Octubre al 31 de Diciembre de 2022
 (Cifras en Pesos)

Concepto	2022	2021
INGRESOS Y OTROS BENEFICIOS		
Ingresos de Gestión		
Impuestos	8,216,462	0
Cuotas y Aportaciones de Seguridad Social	2,018,585	0
Contribuciones de Mejoras	0	0
Derechos	0	0
Productos	6,059,084	0
Aprovechamientos	60,033	0
Ingresos por Venta de Bienes y Prestación de Servicios	71,770	0
	0	0
Participaciones, Aportaciones, Convenios, Incentivos Derivados de la Colaboración Fiscal, Fondos Distintos de Aportaciones, Transferencias, Asignaciones, Subsidios y Subvenciones, y Pensiones y Jubilaciones	75,795,545	0
Participaciones, Aportaciones, Convenios, Incentivos Derivados de la Colaboración Fiscal y Fondos Distintos de Aportaciones	75,795,545	0
Transferencias, Asignaciones, Subsidios y Subvenciones, y Pensiones y Jubilaciones	0	0
Otros Ingresos y Beneficios		
Ingresos Financieros	0	0
Incremento por Variación de Inventarios	0	0
Disminución del Exceso de Estimaciones por Pérdida o Deterioro u Obsolescencia	0	0
Disminución del Exceso de Provisiones	0	0
Otros Ingresos y Beneficios Varios	0	0
	0	0
Total de Ingresos y Otros Beneficios	84,066,027	0
GASTOS Y OTRAS PÉRDIDAS		
Gastos de Funcionamiento		
Servicios Personales	71,166,805	0
Materiales y Suministros	34,227,244	0
Servicios Generales	16,881,180	0
	19,986,172	0
Transferencias, Asignaciones, Subsidios y Otras Ayudas		
Transferencias Internas y Asignaciones al Sector Público	10,211,894	0
Transferencias al Resto del Sector Público	4,462,500	0
Subsidios y Subvenciones	0	0
Ayudas Sociales	0	0
Pensiones y Jubilaciones	1,765,956	0
Transferencias a Fiduciarios, Mandatos y Contratos Análogos	3,979,598	0
Transferencias a la Seguridad Social	0	0
Donativos	0	0
Transferencias al Exterior	0	0
	0	0
Participaciones y Aportaciones		
Participaciones	0	0
Aportaciones	0	0
Convenios	0	0
	0	0
Intereses, Comisiones y Otros Gastos de la Deuda Pública		
Intereses de la Deuda Pública	0	0
Comisiones de la Deuda Pública	0	0
Gastos de la Deuda Pública	0	0
Costo por Coberturas	0	0
Apoyos Financieros	0	0
	0	0
Otros Gastos y Pérdidas Extraordinarias		
Estimaciones, Depreciaciones, Deterioros, Obsolescencia y Amortizaciones	0	0
Provisiones	0	0
Disminución de Inventarios	0	0
Aumento por Inadecuación de Estimaciones por Pérdida o Deterioro u Obsolescencia	0	0
Aumento por Inadecuación de Provisiones	0	0
Otros Gastos	0	0
	0	0
Inversión Pública		
Inversión Pública no Capitalizable	-7,263,634	0
	-7,263,634	0
Total de Gastos y Otras Pérdidas	74,054,065	0
Resultados del Ejercicio (Ahorro/Desahorro)	9,951,961	0

Bajo protesta de decir verdad declaramos que los Estados Financieros y sus notas, son razonablemente correctos y son responsabilidad del emisor.

ARNULFO URECUA ROMAN
 PRESIDENTE MUNICIPAL

ZAIRA ITZEL BAUTISTA ALVARADO
 REGIDORA DE HACIENDA

CP JOANNA BRONDO LOREDO
 TESORERA MUNICIPAL

EDGAR ALEJANDRO NARVÁEZ GONZÁLEZ
 SÍNDICO



RIOVERDE

H. AYUNTAMIENTO
2021-2024

¡Es de Todos!

INFORMACIÓN CONTABLE



RIOVERDE

H. AYUNTAMIENTO
2021-2024

¡Es de Todos!

INFORMACIÓN PRESUPUESTARIA

MUNICIPIO DE RIOVERDE SLP (a)
Informe Analítico de la Deuda Pública y Otros Pasivos - LDF
 Del 1 de Enero al 31 de Diciembre de 2022 (b)

Denominación de la Deuda Pública y Otros Pasivos	Saldo al 31 de diciembre de 2021 (d)	Disposiciones del Periodo (e)	Amortizaciones del Periodo (f)	Revaluaciones, Reclasificaciones y Otros Ajustes (g)	Saldo Final del Periodo (h) = d+e-f+g	Pago de Intereses del Periodo (i)	Pago de Comisiones y demás costos asociados durante el Periodo (j)
1. Deuda Pública (1=A+B)	0	0	0	0	0	0	0
A. Corto Plazo (A=a1+a2+a3)	0	0	0	0	0	0	0
a1) Instituciones de Crédito	0	0	0	0	0	0	0
a2) Títulos y Valores	0	0	0	0	0	0	0
a3) Arrendamientos Financieros	0	0	0	0	0	0	0
B. Largo Plazo (B=b1+b2+b3)	0	0	0	0	0	0	0
b1) Instituciones de Crédito	0	0	0	0	0	0	0
b2) Títulos y Valores	0	0	0	0	0	0	0
b3) Arrendamientos Financieros	0	0	0	0	0	0	0
2. Otros Pasivos	30,132,297	0	0	0	72,094,903	0	0
3. Total de la Deuda Pública y Otros Pasivos	30,132,297	0	0	0	72,094,903	0	0
4. Deuda Contingente 1 (Informativo)	0	0	0	0	0	0	0
A. Deuda Contingente 1	0	0	0	0	0	0	0
B. Deuda Contingente 2	0	0	0	0	0	0	0
C. Deuda Contingente XX	0	0	0	0	0	0	0
5. Valor de Instrumentos Bono Cupón Cero 2 (Informativo)	0	0	0	0	0	0	0
A. Instrumento Bono Cupón Cero 1	0	0	0	0	0	0	0
B. Instrumento Bono Cupón Cero 2	0	0	0	0	0	0	0
C. Instrumento Bono Cupón Cero XX	0	0	0	0	0	0	0

1. Se refiere a cualquier financiamiento en efectivo o garantía de pago de deuda, que sea asumida de manera solitaria o subsidiaria por los Entidades Fedrativas con sus Municipios, organismos descentralizados y empresas de participación municipal estatal.
 2. Se refiere al valor del Bono Cupón Cero que respalda el pago de los créditos asociados al mismo (Activo).

Obligaciones a Corto Plazo (k)	Monto Contratado (l)	Plazo Pactado (m)	Tasa de Interés (n)	Comisiones y Costos Relacionados (o)	Tasa Efectiva (p)
6. Obligaciones a Corto Plazo (Informativo)	0	0	0	0	0
A. Crédito 1	0	0	0	0	0
B. Crédito 2	0	0	0	0	0
C. Crédito XX	0	0	0	0	0

ARNULFO URBICIA ROMAN
 PRESIDENTE MUNICIPAL

EDGAR ALEJANDRO MARRA VEZ GONZALEZ
 SINDICO

ZAIRA ITZE BAUTISTA ALVARADO
 REGIDORA DE HACIENDA

MUNICIPIO DE RIOVERDE SLP (a)
Estado de Situación Financiera Detallado - LDF
Al 31 de diciembre de 2021 y al 31 de Diciembre de 2022 (b)
(PESOS)

a. Inversiones Financieras a Largo Plazo	0	0	0	0	0	0	0
b. Derechos a Recibir Efectivo o Equivalentes a Largo Plazo	121,650,023	0	0	0	0	0	0
c. Bienes Inmuebles, Infraestructura y Construcciones en Proceso	93,444,308	223,910,738	233,910,738	0	0	0	0
d. Bienes Muebles	6,150,481	78,559,539	78,559,539	0	0	0	0
e. Activos Intangibles	-2,277,682	6,065,339	6,065,339	0	0	0	0
f. Depreciación, Deterioro y Amortización Acumulada de Bienes	0	-2,277,682	-2,277,682	0	0	0	0
g. Activos Diferidos	0	0	0	0	0	0	0
h. Estimación por Pérdida o Deterioro de Activos no Circulantes	0	0	0	0	0	0	0
i. Otros Activos no Circulantes	0	0	0	0	0	0	0
IB. Total de Activos No Circulantes (IB = a + b + c + d + e + f + g + h + i)	218,967,331	308,260,934	308,260,934				
I. Total del Activo (I = IA + IB)	292,489,812	340,833,314					
a. Cuentas por Pagar a Largo Plazo	0	0	0	0	0	0	0
b. Documentos por Pagar a Largo Plazo	0	0	0	0	0	0	0
c. Deuda Pública a Largo Plazo	0	0	0	0	0	0	0
d. Pasivos Diferidos a Largo Plazo	0	0	0	0	0	0	0
e. Fondos y Bienes de Terceros en Garantía y/o en Administración a Largo Plazo	0	0	0	0	0	0	0
f. Provisiones a Largo Plazo	0	0	0	0	0	0	0
IIA. Total de Pasivos No Circulantes (IIA = a + b + c + d + e + f)	0	0	0				
II. Total del Pasivo (II = IIA + IIB)	72,054,903	72,054,903					
HACIENDA PÚBLICA/PATRIMONIO							
IIIA. Hacienda Pública/Patrimonio Contribuido (IIIA = a + b + c)	0	0	0	0	0	0	0
a. Aportaciones	0	0	0	0	0	0	0
b. Donaciones de Capital	0	0	0	0	0	0	0
c. Actualización de la Hacienda Pública/Patrimonio	0	0	0	0	0	0	0
IIIB. Hacienda Pública/Patrimonio Generado (IIIB = a + b + c + d + e)	220,384,909	220,384,909	220,384,909	310,701,017	310,701,017	310,701,017	310,701,017
a. Resultados del Ejercicio (Ahorro/Desahorro)	138,219,276	138,219,276	138,219,276	107,161,126	107,161,126	107,161,126	107,161,126
b. Resultados de Ejercicios Anteriores	81,719,577	81,719,577	81,719,577	710,037,451	710,037,451	710,037,451	710,037,451
c. Revalúos	0	0	0	0	0	0	0
d. Reservas	0	0	0	0	0	0	0
e. Rectificaciones de Resultados de Ejercicios Anteriores	-733,019,944	-733,019,944	-733,019,944	-506,497,600	-506,497,600	-506,497,600	-506,497,600
IIIC. Exceso o Insuficiencia en la Actualización de la Hacienda Pública/Patrimonio (IIIC = a + b)	0	0	0	0	0	0	0
a. Resultado por Posición Monetaria	0	0	0	0	0	0	0
b. Resultado por Tenencia de Activos no Monetarios	0	0	0	0	0	0	0
III. Total Hacienda Pública/Patrimonio (III = IIIA + IIIB + IIIC)	220,384,909	220,384,909					
IV. Total del Pasivo y Hacienda Pública/Patrimonio (IV = II + III)	292,489,812	292,489,812					

ARNULFO URBICIA ROMAN
 PRESIDENTE MUNICIPAL
 ZAIRA ITZEL BUSTAMANTE VARRADO
 REGIDORA DE HACIENDA

CRISTINA BRONDO LOPEZ
 TESORERA MUNICIPAL
 EDGAR ALEJANDRO NARVAEZ GONZALEZ
 SINDICO

MUNICIPIO DE RIOVERDE S.L.P (a)
Estado de Situación Financiera Detallado - LDF
Al 31 de diciembre de 2021 y al 31 de diciembre de 2022 (b)
(PESOS)

Concepto (c)	2022 (d)	31 de diciembre de 2021 (e)	Concepto (c)	2022 (d)	31 de diciembre de 2021 (e)
ACTIVO			PASIVO		
Activo Circulante			Activo Circulante		
a. Efectivo y Equivalentes (a=a1+a2+a3+a4+a5+a6+a7)	54,237,670	32,496,819	a. Cuentas por Pagar a Corto Plazo (a=a1+a2+a3+a4+a5+a6+a7+a8+a9)	72,094,903	30,132,297
a1) Efectivo	1,743	1,936	a1) Servicios Personales por Pagar a Corto Plazo	733	45
a2) Bancos/Tesorería	54,135,305	32,270,476	a2) Proveedores por Pagar a Corto Plazo	8,922,427	7,204,263
a3) Bancos/Depositos y Otros	0	0	a3) Contristas por Obras Públicas por Pagar a Corto Plazo	58,875,577	19,071,361
a4) Inversiones Temporales (Hasta 3 meses)	0	0	a4) Participaciones y Aportaciones por Pagar a Corto Plazo	0	554,132
a5) Fondos con Afectación Específica	0	0	a5) Transferencias Otorgadas por Pagar a Corto Plazo	197,641	34,800
a6) Depósitos de Fondos de Terceros en Garantía y/o Administración	150,622	224,407	a6) Intereses, Comisiones y Otros Gastos de la Deuda Pública por Pagar a Corto Plazo	0	0
a7) Otros Efectivos y Equivalentes	0	0	a7) Retenciones y Contribuciones por Pagar a Corto Plazo	3,215,562	2,487,871
b. Derechos a Recibir Efectivo o Equivalentes (b=b1+b2+b3+b4+b5+b6+b7)	5,009,610	67,943	a8) Devoluciones de la Ley de Ingresos por Pagar a Corto Plazo	0	0
b1) Inversiones Financieras de Corto Plazo	0	0	a9) Otras Cuentas por Pagar a Corto Plazo	782,942	776,864
b2) Cuentas por Cobrar a Corto Plazo	3,257,769	11,488	b. Documentos por Pagar a Corto Plazo (b=b1+b2+b3)	0	0
b3) Debitos Diversos por Cobrar a Corto Plazo	1,716,030	0	b1) Documentos Comerciales por Pagar a Corto Plazo	0	0
b4) Ingresos por Recuperar a Corto Plazo	14,465	0	b2) Documentos con Contratistas por Otras Públicas por Pagar a Corto Plazo	0	0
b5) Debitos por Anticipo de la Tesorería a Corto Plazo	0	0	b3) Otros Documentos por Pagar a Corto Plazo	0	0
b6) Préstamos Otorgados a Corto Plazo	58,493	68,274	c. Porción a Corto Plazo de la Deuda Pública a Largo Plazo (c=c1+c2)	0	0
b7) Otros Derechos a Recibir Efectivo o Equivalentes a Corto Plazo	-37,137	-11,810	c1) Porción a Corto Plazo de la Deuda Pública	0	0
c. Derechos a Recibir Bienes o Servicios (c=c1+c2+c3+c4+c5)	14,225,201	7,619	c2) Porción a Corto Plazo de Arrendamiento Financiero	0	0
c1) Anticipo a Proveedores por Adquisición de Bienes y Prestación de Servicios a Corto Plazo	122,154	7,619	d. Títulos y Valores a Corto Plazo	0	0
c2) Anticipo a Proveedores por Adquisición de Bienes Inmuebles y Muebles a Corto Plazo	0	0	e. Pasivos Diferidos a Corto Plazo (e=e1+e2+e3)	0	0
c3) Anticipo a Proveedores por Adquisición de Bienes Intangibles a Corto Plazo	0	0	e1) Ingresos Cobrados por Adelantado a Corto Plazo	0	0
c4) Anticipo a Contratistas por Obras Públicas a Corto Plazo	14,103,047	0	e2) Intereses Cobrados por Adelantado a Corto Plazo	0	0
c5) Otros Derechos a Recibir Bienes o Servicios a Corto Plazo	0	0	e3) Otros Pasivos Diferidos a Corto Plazo	0	0
d. Inventarios (d=d1+d2+d3+d4+d5)	0	0	f. Fondos y Bienes de Terceros en Garantía y/o Administración a Corto Plazo (f=f1+f2+f3+f4+f5+f6)	0	0
d1) Inventario de Mercaderías para Venta	0	0	f1) Fondos en Garantía a Corto Plazo	0	0
d2) Inventario de Mercaderías Terminadas	0	0	f2) Fondos en Administración a Corto Plazo	0	0
d3) Inventario de Mercaderías en Proceso de Elaboración	0	0	f3) Fondos Contingentes a Corto Plazo	0	0
d4) Inventario de Materias Primas, Materiales y Suministros para Producción	0	0	f4) Fondos de Fideicomisos, Mandatos y Contratos Análogos a Corto Plazo	0	0
d5) Bienes en Tránsito	0	0	f5) Otros Fondos de Terceros en Garantía y/o Administración a Corto Plazo	0	0
e. Amonías	0	0	f6) Valores y Bienes en Garantía a Corto Plazo	0	0
f. Estimación por Pérdida o Deterioro de Activos Circulantes (f=f1+f2)	0	0	g. Provisiones a Corto Plazo (g=g1+g2+g3)	0	0
f1) Estimaciones para Cuentas incobrables por Derechos a Recibir Efectivo o Equivalentes	0	0	g1) Provisión para Demandas y Juicios a Corto Plazo	0	0
f2) Estimación por Deterioro de Inventarios	0	0	g2) Provisión para Contingencias a Corto Plazo	0	0
g. Otros Activos Circulantes (g=g1+g2+g3+g4)	0	0	g3) Otras Provisiones a Corto Plazo	0	0
g1) Valores en Garantía	0	0	h. Otros Pasivos a Corto Plazo (h=h1+h2+h3)	0	0
g2) Bienes en Garantía (excluye depósitos de fondos)	0	0	h1) Ingresos por Clasificar	0	0
g3) Bienes Derivados de Embargos, Decomisos, Aseguramientos y Dación en Pago	0	0	h2) Recaudación por Participar	0	0
g4) Adquisición con Fondos de Terceros	0	0	h3) Otros Pasivos Circulantes	0	0
IA. Total de Activos Circulantes (IA = a + b + c + d + e + f + g)	73,522,481	32,572,380	IIA. Total de Pasivos Circulantes (IIA = a + b + c + d + e + f + g + h)	72,895,303	30,132,297
Activo No Circulante			Activo No Circulante		

[Firma]

[Firma]

[Firma]

MUNICIPIO DE RIOVERDE SLP (a)
Estado Analítico del Ejercicio del Presupuesto de Egresos Detallado - LDF
Clasificación por Objeto del Gasto (Capítulo y Concepto)
Del 1 de Enero al 31 de Diciembre de 2022 (b)
(PESOS)

Concepto (c)	Egresos					Subejercicio (e)
	Aprobado (d)	Ampliaciones/ (Reducciones)	Modificado	Devengado	Pagado	
II. Gasto Etiquetado (II=A+B+C+D+E+F+G+H+I)	141,475,431	26,620,998	168,095,929	167,493,912	112,605,814	602,017
A. Servicios Personales (A=a1+a2+a3+a4+a5+a6+a7)	141,475,431	26,620,998	168,095,929	167,493,912	112,605,814	602,017
a1) Remuneraciones al Personal de Carácter Permanente	22,892,627	1,692,733	24,385,360	24,385,360	24,385,360	0
a2) Remuneraciones al Personal de Carácter Transitorio	16,266,968	-1,922,180	14,334,788	14,334,788	14,334,788	0
a3) Remuneraciones Adicionales y Especiales	1,085,593	1,459,261	3,445,853	3,445,853	3,445,853	0
a4) Seguridad Social	4,439,066	1,786,529	6,225,575	6,225,575	6,225,575	0
a5) Otras Prestaciones Sociales y Económicas	0	135,750	135,750	135,750	135,750	0
a6) Previsiones	0	243,393	243,393	243,393	243,393	0
a7) Pago de Estímulos a Servidores Públicos	0	0	0	0	0	0
B. Materiales y Suministros (B=b1+b2+b3+b4+b5+b6+b7+b8+b9)	8,349,400	3,458,695	11,808,095	11,807,289	10,853,267	906
b1) Materiales de Administración, Emisión de Documentos y Artículos Oficiales	0	1,348,333	1,348,333	1,346,333	673,073	0
b2) Alimentos y Utensilios	0	1,926,814	1,926,814	1,926,814	1,903,000	0
b3) Materias Plásticas y Materiales de Producción y Comercialización	0	3,000,000	3,000,000	3,000,000	3,000,000	0
b4) Materiales y Artículos de Construcción y de Reparación	5,559,400	-5,029,535	535,865	535,865	535,865	0
b5) Productos Químicos, Farmacéuticos y de Laboratorio	0	1,763,959	1,763,959	1,763,959	1,573,811	0
b6) Combustibles, Lubricantes y Aditivos	2,000,000	204,404	2,204,404	2,203,604	2,203,604	800
b7) Vestuario, Baticos, Prendas de Protección y Artículos Deportivos	0	580,033	580,033	580,033	580,033	0
b8) Materiales y Suministros Para Seguridad	0	0	0	0	0	0
b9) Herramientas, Reparaciones y Accesorios Menores	790,000	-390,314	450,686	450,686	362,980	0
C. Servicios Generales (C=c1+c2+c3+c4+c5+c6+c7+c8+c9)	20,200,000	-1,526,334	17,673,666	17,673,666	20,922,876	2,055
c1) Servicios Básicos	19,200,000	0	19,200,000	19,200,000	20,000	0
c2) Servicios de Aprendizaje	0	902,269	902,269	902,269	902,269	0
c3) Servicios Profesionales, Científicos, Técnicos y Otros Servicios	0	18,302	18,302	18,248	16,248	0
c4) Servicios Financieros, Bancarios y Comerciales	1,000,000	927,282	1,927,282	1,927,282	1,927,282	2,055
c5) Servicios de Instalación, Reparación, Mantenimiento y Conservación	0	0	0	0	0	0
c6) Servicios de Comunicación Social y Publicidad	0	0	0	0	0	0
c7) Servicios de Traslado y Viajes	0	0	0	0	0	0
c8) Servicios Oficiales	0	0	0	0	0	0
c9) Otros Servicios Generales	0	383,412	383,412	383,412	383,412	0
D. Transferencias, Asignaciones, Subsidios y Otras Ayudas (D=d1+d2+d3+d4+d5+d6+d7+d8+d9)	8,000,000	-8,000,000	0	0	0	0
d1) Transferencias Internas y Asignaciones al Sector Público	0	0	0	0	0	0
d2) Transferencias al Resto del Sector Público	0	0	0	0	0	0
d3) Subsidios y Subvenciones	0	0	0	0	0	0
d4) Ayudas Sociales	8,000,000	-8,000,000	0	0	0	0
d5) Pensiones y Jubilaciones	0	0	0	0	0	0
d6) Transferencias a Fideicomisos, Mandatos y Otros Análogos	0	0	0	0	0	0
d7) Transferencias a la Seguridad Social	0	0	0	0	0	0
d8) Donativos	0	0	0	0	0	0
d9) Transferencias al Exterior	0	0	0	0	0	0
E. Bienes Muebles, Inmuebles e Intangibles (E=e1+e2+e3+e4+e5+e6+e7+e8+e9)	0	8,705,507	8,705,507	8,705,507	6,806,410	0
e1) Mobiliario y Equipo de Administración	0	974,902	974,902	974,902	382,052	0
e2) Mobiliario y Equipo Educativo y Recreativo	0	377,286	377,286	377,286	94,384	0
e3) Equipo e Instrumental Médico y de Laboratorio	0	1,023,346	1,023,346	1,023,346	0	0
e4) Vehículos y Equipo de Transporte	0	5,740,000	5,740,000	5,740,000	5,740,000	0
e5) Equipo de Defensa y Seguridad	0	0	0	0	0	0
e6) Maquinaria, Otros Equipos y Herramientas	0	561,631	561,631	561,631	561,631	0
e7) Activos Biológicos	0	0	0	0	0	0
e8) Bienes Inmuebles	0	0	0	0	0	0
e9) Activos Intangibles	0	28,342	28,342	28,342	28,342	0
F. Inversión Pública (F=f1+f2+f3)	82,233,404	20,038,632	102,272,037	101,672,800	49,717,901	589,156
f1) Obra Pública en Bienes de Dominio Público	73,277,885	9,540,017	82,917,902	82,917,902	42,067,759	0
f2) Obra Pública en Bienes Propios	8,955,519	10,208,615	19,354,134	18,754,878	7,650,142	589,156
f3) Proyectos Productivos y Acciones de Fomento	0	0	0	0	0	0
G. Inversiones Financieras y Otras Provisiones (G=g1+g2+g3+g4+g5+g6+g7)	0	0	0	0	0	0
g1) Inversiones Para el Fomento de Actividades Productivas	0	0	0	0	0	0
g2) Acciones y Participaciones de Capital	0	0	0	0	0	0
g3) Compra de Títulos y Valores	0	0	0	0	0	0
g4) Concesión de Préstamos	0	0	0	0	0	0
g5) Inversiones en Fideicomisos, Mandatos y Otros Análogos	0	0	0	0	0	0
Fideicomiso de Desastres Naturales (Informativo)	0	0	0	0	0	0
g6) Otras Inversiones Financieras	0	0	0	0	0	0
g7) Provisiones para Contingencias y Otras Erogaciones Especiales	0	0	0	0	0	0
H. Participaciones y Aportaciones (H=h1+h2+h3)	0	0	0	0	0	0
h1) Participaciones	0	0	0	0	0	0
h2) Aportaciones	0	0	0	0	0	0
h3) Convenios	0	0	0	0	0	0
I. Deuda Pública (I=i1+i2+i3+i4+i5+i6+i7)	0	0	0	0	0	0
i1) Amortización de la Deuda Pública	0	0	0	0	0	0
i2) Intereses de la Deuda Pública	0	0	0	0	0	0
i3) Comisiones de la Deuda Pública	0	0	0	0	0	0
i4) Gastos de la Deuda Pública	0	0	0	0	0	0
i5) Costo por Coberturas	0	0	0	0	0	0
i6) Apoyos Financieros	0	0	0	0	0	0
i7) Adjudos de Ejercicios Fiscales Anteriores (ARREAS)	0	0	0	0	0	0
III. Total de Egresos (III = I + II)	329,968,731	89,326,610	399,295,341	399,079,456	326,228,446	8,315,865

ARNULFO URBIOLA ROMAN
PRESIDENTE MUNICIPAL

CIPRIANA BRONDO LOREDO
TESORERA MUNICIPAL

MUNICIPIO DE RIOVERDE SLP (a)
 Estado Analítico del Ejercicio del Presupuesto de Egresos Detallado - LDF
 Clasificación por Objeto del Gasto (Capítulo y Concepto)
 Del 1 de Enero al 31 de Diciembre de 2022 (b)
 (PEBOS)

Concepto (c)	Egresos					Subejercicio (e)
	Aprobado (d)	Ampliaciones/ (Reducciones)	Modificado	Divulgado	Pagado	
I. Gasto No Etiquetado (I=A+B+C+D+E+F+G+H+I)	188,493,300	-42,706,112	231,198,412	223,485,544	213,542,632	7,713,880
A. Servicios Personales (A=a1+a2+a3+a4+a5+a6+a7)	105,995,656	-10,655,956	87,409,662	79,726,963	79,726,963	7,683,708
a1) Remuneraciones al Personal de Carácter Permanente	53,846,286	-3,400,168	50,357,098	49,953,875	49,953,875	403,223
a2) Remuneraciones al Personal de Carácter Transitorio	18,462,948	-457,250	17,995,698	16,689,180	16,689,180	1,276,517
a3) Remuneraciones Adicionales y Especiales	12,358,283	1,870,671	14,028,954	11,999,649	11,999,649	2,029,304
a4) Seguridad Social	20,781,366	-17,561,251	3,220,104	0	0	3,220,104
a5) Otras Prestaciones Sociales y Económicas	1,516,775	321,033	1,837,808	1,083,249	1,083,249	754,560
a6) Previsiones	0	0	0	0	0	0
a7) Pago de Estímulos a Servidores Públicos	0	0	0	0	0	0
B. Materiales y Suministros (B=b1+b2+b3+b4+b5+b6+b7+b8+b9)	14,606,014	33,836,479	46,440,493	46,410,540	46,931,436	29,953
b1) Materiales de Administración, Emisión de Documentos y Artículos Oficiales	2,675,000	970,071	3,645,071	3,645,071	3,395,249	0
b2) Alimentos y Utensilios	165,000	3,849,241	4,034,241	4,034,241	3,709,934	0
b3) Materias Primas y Materiales de Producción y Comercialización	200,000	-109,147	10,153	10,153	10,153	0
b4) Materiales y Artículos de Construcción y de Reparación	858,968	11,659,870	12,509,859	12,502,652	12,358,556	7,207
b5) Productos Químicos, Farmacéuticos y de Laboratorio	220,000	8,631,468	8,851,468	8,851,458	8,842,457	10
b6) Combustibles, Lubricantes y Aditivos	7,906,026	3,380,585	11,287,010	11,264,434	11,232,869	22,570
b7) Vestuario, Blancos, Prendas de Protección y Artículos Deportivos	1,130,000	1,255,335	2,425,335	2,426,333	2,396,322	1
b8) Materiales y Suministros Para Seguridad	0	330,108	330,108	330,108	301,108	0
b9) Herramientas, Refacciones y Accesorios Menores	1,430,000	3,017,248	5,347,248	5,347,089	4,684,786	159
C. Servicios Generales (C=c1+c2+c3+c4+c5+c6+c7+c8+c9)	23,163,748	18,630,866	41,094,604	41,694,357	40,445,729	207
c1) Servicios Edificios	3,044,117	1,140,061	4,184,158	4,184,158	4,184,158	0
c2) Servicios de Arrendamiento	2,871,850	2,782,290	5,654,130	5,654,130	5,457,581	0
c3) Servicios Profesionales, Científicos, Técnicos y Otros Servicios	845,641	3,705,626	9,426,266	9,426,266	9,242,565	0
c4) Servicios Financieros, Bancarios y Comerciales	540,500	77,323	769,318	769,111	769,111	207
c5) Servicios de Instalación, Reparación, Mantenimiento y Conservación	4,060,000	2,020,448	6,159,448	6,159,448	6,159,448	0
c6) Servicios de Comunicación Social y Publicidad	220,000	365,777	586,777	586,777	586,777	0
c7) Servicios de Tránsito y Viáticos	5,610,000	634,490	6,304,490	6,304,490	6,249,001	0
c8) Servicios Oficiales	260,000	5,289,840	5,539,840	5,539,840	5,053,712	0
c9) Otros Servicios Generales	27,536,061	4,338,822	31,875,703	31,875,703	31,692,182	0
D. Transferencias, Asignaciones, Subsidios y Otras Ayudas (D=d1+d2+d3+d4+d5+d6+d7+d8+d9)	15,300,000	8,770	15,308,770	15,308,770	15,308,770	0
d1) Transferencias Internas y Asignaciones al Sector Público	0	0	0	0	0	0
d2) Transferencias al Resto del Sector Público	0	0	0	0	0	0
d3) Subsidios y Subvenciones	0	0	0	0	0	0
d4) Ayudas Sociales	2,042,900	3,682,506	5,724,595	5,724,595	5,541,054	0
d5) Pensiones y Jubilaciones	10,194,881	647,457	10,842,338	10,842,338	10,842,338	0
d6) Transferencias a Fideicomisos, Mandatos y Otros Análogos	0	0	0	0	0	0
d7) Transferencias a la Seguridad Social	0	0	0	0	0	0
d8) Donativos	0	0	0	0	0	0
d9) Transferencias al Exterior	0	0	0	0	0	0
E. Bienes Muebles, Inmuebles e Intangibles (E=e1+e2+e3+e4+e5+e6+e7+e8+e9)	6,125,000	126,604	6,251,604	6,251,604	6,250,604	0
e1) Mobiliario y Equipo de Administración	1,511,012	-588,302	922,710	922,710	911,710	0
e2) Mobiliario y Equipo Educativo y Recreativo	285,000	881,118	1,166,118	1,166,118	1,166,118	0
e3) Equipo e Instrumental Médico y de Laboratorio	0	71,030	71,030	71,030	71,030	0
e4) Vehículos y Equipo de Transporte	1,950,000	793,000	2,743,000	2,743,000	2,743,000	0
e5) Equipo de Defensa y Seguridad	0	0	0	0	0	0
e6) Maquinaria, Otros Equipos y Herramientas	1,560,000	-356,253	1,304,747	1,304,747	1,304,747	0
e7) Activos Biológicos	150,000	-150,000	0	0	0	0
e8) Bienes Inmuebles	0	0	0	0	0	0
e9) Activos Intangibles	668,988	-614,988	54,000	54,000	54,000	0
F. Inversión Pública (F=f1+f2+f3)	7,087,000	6,063,053	13,150,053	13,160,053	6,130,455	0
f1) Otra Pública en Bienes de Dominio Público	5,147,000	7,821,632	12,768,632	12,768,632	6,740,033	0
f2) Otra Pública en Bienes Propios	1,950,000	-1,568,578	381,422	381,422	381,422	0
f3) Proyectos Productivos y Acciones de Fomento	0	0	0	0	0	0
G. Inversiones Financieras y Otras Provisiones (G=g1+g2+g3+g4+g5+g6+g7)	0	0	0	0	0	0
g1) Inversiones Para el Fomento de Actividades Productivas	0	0	0	0	0	0
g2) Acciones y Participaciones de Capital	0	0	0	0	0	0
g3) Compra de Títulos y Valores	0	0	0	0	0	0
g4) Concesión de Préstamos	0	0	0	0	0	0
g5) Inversiones en Fideicomisos, Mandatos y Otros Análogos	0	0	0	0	0	0
g6) Fideicomiso de Desastres Naturales (Informativo)	0	0	0	0	0	0
g7) Otras Inversiones Financieras	0	0	0	0	0	0
H. Participaciones y Aportaciones (H=h1+h2+h3)	0	0	0	0	0	0
h1) Participaciones	0	0	0	0	0	0
h2) Aportaciones	0	0	0	0	0	0
h3) Convenios	0	0	0	0	0	0
I. Deuda Pública (I=i1+i2+i3+i4+i5+i6+i7)	3,000,000	-642,707	2,357,293	2,357,293	2,357,293	0
i1) Amortización de la Deuda Pública	3,000,000	-3,000,000	0	0	0	0
i2) Intereses de la Deuda Pública	0	0	0	0	0	0
i3) Comisiones de la Deuda Pública	0	0	0	0	0	0
i4) Gastos de la Deuda Pública	0	0	0	0	0	0
i5) Costo por Coberturas	0	0	0	0	0	0
i6) Apoyos Financieros	0	0	0	0	0	0
i7) Adeudos de Ejercicios Fiscales Anteriores (ADEFAS)	0	2,357,293	2,357,293	2,357,293	2,357,293	0






MUNICIPIO DE RIOVERDE SLP (a)
 Estado Analítico de Ingresos Detallado - LDF
 Del 1 de Enero al 31 de Diciembre de 2022 (b)
 (PESOS)

Concepto (c)	Ingreso					Diferencia (e)
	Estimado (d)	Ampliaciones/ (Reducciones)	Modificado	Devengado	Recaudado	
Ingresos de Libre Disposición						
A. Impuestos	14,966,208	4,885,082	19,851,290	17,988,643	17,988,643	3,022,435
B. Cuotas y Aportaciones de Seguridad Social			0	0	0	0
C. Contribuciones de Mejoras	1,637,337	-1,000,000	637,337	0	0	-1,637,337
D. Derechos	17,179,650	15,741,132	32,920,783	28,775,990	28,775,990	11,598,330
E. Productos	0	91,134	91,134	191,094	176,629	176,629
F. Aprovechamientos	7,176,532	171,577	7,348,108	214,967	214,967	-6,961,565
G. Ingresos por Ventas de Bienes y Prestación Servicios			0	0	0	0
H. Participaciones						
(H=h1+h2+h3+h4+h5+h6+h7+h8+h9+h10+h11)	132,849,984	20,872,366	153,722,350	160,881,440	157,623,671	24,773,687
h1) Fondo General de Participaciones	91,615,435	9,088,175	100,703,610	109,443,190	109,443,190	17,827,756
h2) Fondo de Fomento Municipal	25,057,560	3,087,246	28,144,805	30,468,650	28,143,875	3,086,315
h3) Fondo de Fiscalización y Recaudación	6,151,317	211,967	6,363,284	6,726,721	6,726,721	575,403
h4) Fondo de Compensación			0	0	0	0
h5) Fondo de Extracción de Hidrocarburos			0	0	0	0
h6) Impuesto Especial Sobre Producción y Servicios	2,228,512	8,468,296	10,696,808	11,029,802	10,596,808	8,468,296
h7) 0.136% de la Recaudación Federal Participable			0	0	0	0
h8) 3.17% Sobre Extracción de Petróleo			0	0	0	0
h9) Gasolinas y Diésel	7,761,916	0	7,761,916	2,561,151	2,561,151	-5,200,765
h10) Fondo del Impuesto Sobre la Renta			0	0	0	0
h11) Fondo de Estabilización de los Ingresos de las Entidades Federativas	35,245	16,682	51,926	51,926	51,926	16,682
I. Incentivos Derivados de la Colaboración Fiscal (I=i1+i2+i3+i4+i5)	13,975,920	-1,859,948	12,115,974	12,620,107	12,620,107	-1,356,213
i1) Tenencia o Uso de Vehículos	0	12	12	12	12	12
i2) Fondo de Compensación ISAN			0	0	0	0
i3) Impuesto Sobre Automóviles Nuevos	2,178,152	0	2,178,152	2,388,969	2,388,969	210,817
i4) Fondo de Compensación de Repuestos Intermedios			0	0	0	0
i5) Otros Incentivos Económicos	11,797,169	-1,859,958	9,937,211	10,231,126	10,231,126	-1,566,042
J. Transferencias y Asignaciones			0	0	0	0
K. Convenios	0	0	0	0	0	0
k1) Otros Convenios y Subsidios			0	0	0	0
L. Otros Ingresos de Libre Disposición (L=l1+l2)	706,268	638,726	1,346,995	356,389	356,389	-351,880
l1) Participaciones en Ingresos Locales	706,268	638,726	1,346,995	356,389	356,389	-351,880
l2) Otros Ingresos de Libre Disposición			0	0	0	0
I. Total de Ingresos de Libre Disposición (I=A+B+C+D+E+F+G+H+I+J+K+L)	188,483,300	39,540,071	228,023,371	221,928,530	217,756,395	29,263,095
Ingresos Excedentes de Ingresos de Libre Disposición						
Transferencias Federales Etiquetadas						
A. Aportaciones (A=a1+a2+a3+a4+a5+a6+a7+a8)	140,880,479	16,307,482	157,187,961	167,187,961	157,187,961	16,307,482
a1) Fondo de Aportaciones para la Nómina Educativa y Gasto Operativo			0	0	0	0
a2) Fondo de Aportaciones para los Servicios de Salud			0	0	0	0
a3) Fondo de Aportaciones para la Infraestructura Social	73,277,885	10,858,664	84,134,549	84,134,549	84,134,549	10,856,664
a4) Fondo de Aportaciones para el Fortalecimiento de los Municipios y de las Demarcaciones Territoriales del Distrito Federal	67,802,594	5,450,818	73,053,412	73,053,412	73,053,412	5,450,818
a5) Fondo de Aportaciones Múltiples			0	0	0	0
a6) Fondo de Aportaciones para la Educación Tecnológica y de Adultos			0	0	0	0
a7) Fondo de Aportaciones para la Seguridad Pública de los Estados y del Distrito Federal			0	0	0	0
a8) Fondo de Aportaciones para el Fortalecimiento de las Entidades Federativas			0	0	0	0
B. Convenios (B=b1+b2+b3+b4)	594,952	9,558,969	10,153,922	9,558,169	9,558,169	8,963,217
b1) Convenios de Protección Social en Salud			0	0	0	0
b2) Convenios de Descentralización			0	0	0	0
b3) Convenios de Reasignación			0	0	0	0
b4) Otros Convenios y Subsidios	594,952	9,558,969	10,153,922	9,558,169	9,558,169	8,963,217
C. Fondos Distintos de Aportaciones (C=c1+c2)	0	0	0	0	0	0
c1) Fondo para Entidades Federativas y Municipios Productores de Hidrocarburos			0	0	0	0
c2) Fondo Minero			0	0	0	0
D. Transferencias, Asignaciones, Subsidios y Subvenciones, y Pensiones y Jubilaciones			0	0	0	0

[Handwritten signature]

[Handwritten signature]

[Handwritten signature]

[Handwritten signature]

MUNICIPIO DE RIOVERDE S.L.P (a)
 Estado Analítico de Ingresos Detallado - LDF
 Del 1 de Enero al 31 de Diciembre de 2022 (b)
 (PESOS)

Concepto (c)	Ingreso					Diferencia (e)
	Estimado (d)	Ampliaciones/ (Reducciones)	Modificado	Devengado	Recaudado	
E. Otras Transferencias Federales Etiquetadas			0			0
II. Total de Transferencias Federales Etiquetadas (II = A + B + C + D + E)	141,475,431	25,866,452	167,341,883	166,746,130	166,746,130	25,270,899
III. Ingresos Derivados de Financiamientos (III = A)	0	0	0	0	0	0
A. Ingresos Derivados de Financiamientos			0			0
IV. Total de Ingresos (IV = I + II + III)	329,968,731	65,408,522	395,375,253	387,774,760	384,502,526	54,533,795
Datos Informativos						
1. Ingresos Derivados de Financiamientos con Fuente de Pago de Ingresos de Libre Disposición			0			0
2. Ingresos Derivados de Financiamientos con Fuente de Pago de Transferencias Federales Etiquetadas			0			0
3. Ingresos Derivados de Financiamientos (3 = 1 + 2)	0	0	0	0	0	0

ARNULFO URBIOLA ROMAN
 PRESIDENTE MUNICIPAL

ZAIRA ITZEL SAUTISTA ALVARADO
 REGIDORA DE HACIENDA

CR. JOANNA BRONDO LOREDO
 TRESORERA MUNICIPAL

EDGAR ALEJANDRO NARVAEZ GONZALEZ
 SÍNDICO

MUNICIPIO DE RIOVERDE SLP (a)
Balance Presupuestario - LDF
Del 1 de Enero al 31 de Diciembre de 2022 (b)
(PESOS)

Concepto (c)	Estimado/ Aprobado (d)	Devengado	Recaudado/ Pagado
A. Ingresos Totales (A = A1+A2+A3)	326,968,731	387,774,760	384,502,526
A1. Ingresos de Libre Disposición	186,493,300	221,028,630	217,756,395
A2. Transferencias Federales Etiquetadas	141,475,431	166,746,130	166,746,130
A3. Financiamiento Neto	-3,000,000	0	0
B. Egresos Presupuestarios (B = B1+B2)	326,968,731	390,979,455	326,228,445
B1. Gasto No Etiquetado (sin incluir Amortización de la Deuda Pública)	185,493,300	223,465,544	213,542,632
B2. Gasto Etiquetado (sin incluir Amortización de la Deuda Pública)	141,475,431	167,493,912	112,685,814
C. Remanentes del Ejercicio Anterior (C = C1 + C2)	0	0	0
C1. Remanentes de Ingresos de Libre Disposición aplicados en el periodo			
C2. Remanentes de Transferencias Federales Etiquetadas aplicados en el periodo			
I. Balance Presupuestario (I = A - B + C)	-0	-3,204,696	58,274,080
II. Balance Presupuestario sin Financiamiento Neto (II = I - A3)	3,000,000	-3,204,696	58,274,080
III. Balance Presupuestario sin Financiamiento Neto y sin Remanentes del Ejercicio Anterior (III = II - C)	3,000,000	-3,204,696	58,274,080

Concepto	Aprobado	Devengado	Pagado
E. Intereses, Comisiones y Gastos de la Deuda (E = E1+E2)	0	0	0
E1. Intereses, Comisiones y Gastos de la Deuda con Gasto No Etiquetado			
E2. Intereses, Comisiones y Gastos de la Deuda con Gasto Etiquetado			
IV. Balance Primario (IV = III - E)	3,000,000	-3,204,696	58,274,080

Concepto	Estimado/ Aprobado	Devengado	Recaudado/ Pagado
F. Financiamiento (F = F1 + F2)	0	0	0
F1. Financiamiento con Fuente de Pago de Ingresos de Libre Disposición			
F2. Financiamiento con Fuente de Pago de Transferencias Federales Etiquetadas			

[Handwritten signature]

[Handwritten signature]

[Handwritten signature]

G. Amortización de la Deuda (G = G1 + G2)				
G1. Amortización de la Deuda Pública con Gasto No Etiquetado		3,000,000	0	0
G2. Amortización de la Deuda Pública con Gasto Etiquetado		3,000,000	0	0
A3. Financiamiento Neto (A3 = F - G)		-3,000,000	0	0

Concepto	Estimado/ Aprobado	Devengado	Recaudado/ Pagado
A1. Ingresos de Libre Disposición	188,483,300	221,028,630	217,758,395
A3.1 Financiamiento Neto con Fuente de Pago de Ingresos de Libre Disposición (A3.1 = F1 - G1)			
F1. Financiamiento con Fuente de Pago de Ingresos de Libre Disposición	-3,000,000	0	0
G1. Amortización de la Deuda Pública con Gasto No Etiquetado	3,000,000	0	0
B1. Gasto No Etiquetado (sin incluir Amortización de la Deuda Pública)	185,483,300	223,485,544	213,542,632
C1. Remenentes de Ingresos de Libre Disposición aplicados en el periodo		0	0
V. Balance Presupuestario de Recursos Disponibles (V = A1 + A3.1 - B 1 + C1)	-0	-2,456,914	4,213,764
VI. Balance Presupuestario de Recursos Disponibles sin Financiamiento Neto (VI = V - A3.1)	3,000,000	-2,456,914	4,213,764

[Handwritten signature]

[Handwritten signature]

[Handwritten signature]

[Handwritten signature]

Concepto	Estimado/ Aprobado	Devengado	Recaudado/ Pagado
A2. Transferencias Federales Etiquetadas	141,475,431	166,746,130	166,746,130
A3.2 Financiamiento Neto con Fuente de Pago de Transferencias Federales Etiquetadas (A3.2 = F2 - G2)	0	0	0
F2. Financiamiento con Fuente de Pago de Transferencias Federales Etiquetadas	0	0	0
G2. Amortización de la Deuda Pública con Gasto Etiquetado	0	0	0
B2. Gasto Etiquetado (sin incluir Amortización de la Deuda Pública)	141,475,431	167,493,912	112,685,814
C2. Remanentes de Transferencias Federales Etiquetadas aplicados en el periodo		0	0
VII. Balance Presupuestario de Recursos Etiquetados (VII = A2 + A3.2 - B2 + G2)	0	-747,762	54,060,317
VIII. Balance Presupuestario de Recursos Etiquetados sin Financiamiento Neto (VIII = VII - A3.2)	0	-747,762	54,060,317

ARNULFO URBIOLA ROMAN
PRESIDENTE MUNICIPAL

ZAIRA ITZEL BAUTISTA ALVARADO
REGIDORA DE HACIENDA

CELISYANNA BRONDO LOREDO
TESORERA MUNICIPAL

EDGAR ALEJANDRO NARVAEZ GONZALEZ
SINDICO

MUNICIPIO DE RIOVERDE SLP. (a)

Informe Analítico de Obligaciones Diferentes de Financiamientos - LDF

Del 1 de Enero al 31 de Diciembre de 2022 (b)

(PESOS)

Denominación de las Obligaciones Diferentes de Financiamiento (c)	Fecha del Contrato (d)	Fecha de inicio de operación del proyecto (e)	Fecha de vencimiento (f)	Monto de la inversión pactado (g)	Plazo pactado (h)	Monto promedio mensual del pago de la contraprestación (i)	Monto promedio mensual del pago de la contraprestación al pago de inversión (j)	Monto pagado de la inversión at XX de XXXX de 20XX (k)	Monto pagado de la inversión actualizado al XX de XXXX de 20XX (l)	Saldo pendiente por pagar de la inversión al XX de XXXX de 20XX (m = g - l)
A. Asociaciones Público Privadas (APP's) (A=a+b+c+d)										
a) APP 1				0		0	0	0	0	0
b) APP 2				0		0	0	0	0	0
c) APP 3				0		0	0	0	0	0
d) APP XX				0		0	0	0	0	0
B. Otros Instrumentos (B=a+b+c+d)										
a) Otro Instrumento 1				0		0	0	0	0	0
b) Otro Instrumento 2				0		0	0	0	0	0
c) Otro Instrumento 3				0		0	0	0	0	0
d) Otro Instrumento XX				0		0	0	0	0	0
C. Total de Obligaciones Diferentes de Financiamiento (C=A+B)				0		0	0	0	0	0

ARNULFO URSIOLA ROMAN
PRESIDENTE MUNICIPAL

ZAIRA TIZEL BAUTISTA ALVARADO
REGIDORA DE HACIENDA

DR. JOAQUÍN BRONDO LOREDO
TECNOLOGÍA MUNICIPAL

EDGAR ALEJANDRO NARVAEZ GONZALEZ
SINDICO

MUNICIPIO DE RIOVERDE SLP (a)
Estado Analítico del Ejercicio del Presupuesto de Egresos Detallado - LDF
Clasificación Funcional (Finalidad y Función)
Del 1 de Enero al 31 de Diciembre de 2022 (b)
(PESOS)

Concepto (c)	Egresos					Subejercicio (e)
	Aprobado (d)	Ampliaciones/ (Reducciones)	Modificado	Devengado	Pagado	
I. Gasto No Etiquetado (I=A+B+C+D)	188,493,300	42,706,112	231,199,412	223,485,544	213,542,632	7,713,888
A. Gobierno (A=a1+a2+a3+a4+a5+a6+a7+a8)	163,905,159	-10,141,396	143,763,763	136,057,260	133,098,157	7,706,503
a1) Legislación	1,892,000	-1,600,847	191,353	191,353	191,353	0
a2) Justicia	250,000	-238,745	11,255	11,255	11,255	0
a3) Coordinación de la Política de Gobierno	1,100,000	27,038	1,127,038	1,127,038	1,127,038	0
a4) Relaciones Exteriores	948,988	207,721	1,156,710	1,156,710	1,156,710	0
a5) Asuntos Financieros y Hacendarios	134,363,145	-27,814,501	106,548,644	98,864,928	98,378,800	7,683,917
a6) Seguridad Nacional			0			0
a7) Asuntos de Orden Público y de Seguridad Interior	560,000	1,274,368	1,834,368	1,834,368	392,881	0
a8) Otros Servicios Generales	14,691,026	18,203,189	32,894,194	32,871,608	32,640,121	22,586
B. Desarrollo Social (B=b1+b2+b3+b4+b5+b6+b7)	30,077,500	36,781,519	66,859,019	66,861,654	62,889,614	7,366
b1) Protección Ambiental	1,550,000	6,571,874	8,121,874	8,114,667	6,313,168	7,207
b2) Vivienda y Servicios a la Comunidad	6,267,000	15,300,254	21,567,254	21,557,096	20,419,045	158
b3) Salud	1,162,000	-60,800	741,200	741,200	741,200	0
b4) Recreación, Cultura y Otras Manifestaciones Sociales	3,843,500	4,198,551	8,042,051	8,042,051	7,917,385	0
b5) Educación	540,000	-220,207	319,793	319,793	319,793	0
b6) Protección Social	500,000	-89,573	410,427	410,427	406,027	0
b7) Otros Asuntos Sociales	16,195,000	11,481,721	27,676,721	27,676,721	26,772,997	0
C. Desarrollo Económico (C=c1+c2+c3+c4+c5+c6+c7+c8+c9)	4,510,641	13,698,697	18,209,338	18,209,338	14,397,568	0
c1) Asuntos Económicos, Comerciales y Laborales en General	2,020,641	1,745,327	3,765,968	3,765,968	3,754,968	0
c2) Agropecuaria, Silvicultura, Pesca y Caza	1,100,000	3,802,461	4,902,461	4,902,461	4,902,461	0
c3) Combustibles y Energía			0			0
c4) Minería, Manufacturas y Construcción			0			0
c5) Transporte	0	9,421,641	9,421,641	9,421,641	5,620,872	0
c6) Comunicaciones			0			0
c7) Turismo	1,390,000	-1,270,733	119,267	119,267	119,267	0
c8) Ciencia, Tecnología e Innovación			0			0
c9) Otras Industrias y Otros Asuntos Económicos			0			0
D. Otras No Clasificadas en Funciones Anteriores (D=d1+d2+d3+d4)	0	2,357,293	2,357,293	2,357,293	2,357,293	0
d1) Transacciones de la Deuda Pública / Costo Financiero de la Deuda			0			0
d2) Transferencias, Participaciones y Aportaciones Entre Diferentes Niveles y Ordenes de Gobierno			0			0
d3) Saneamiento del Sistema Financiero			0			0
d4) Adjudos de Ejercicios Fiscales Anteriores	0	2,357,293	2,357,293	2,357,293	2,357,293	0
II. Gasto Etiquetado (II=A+B+C+D)	141,475,431	26,820,498	168,095,929	167,403,912	112,885,814	602,017
A. Gobierno (A=a1+a2+a3+a4+a5+a6+a7+a8)	45,682,627	12,036,699	57,719,326	57,716,466	57,716,466	2,861
a1) Legislación			0			0
a2) Justicia			0			0
a3) Coordinación de la Política de Gobierno			0			0
a4) Relaciones Exteriores			0			0
a5) Asuntos Financieros y Hacendarios	0	805,398	805,398	803,343	803,343	2,055
a6) Seguridad Nacional			0			0
a7) Asuntos de Orden Público y de Seguridad Interior	45,682,627	11,231,301	56,913,928	56,913,122	56,913,122	806
a8) Otros Servicios Generales			0			0
B. Desarrollo Social (B=b1+b2+b3+b4+b5+b6+b7)	87,792,804	19,583,799	107,376,603	106,777,446	51,969,348	599,156
b1) Protección Ambiental			0			0
b2) Vivienda y Servicios a la Comunidad	87,792,804	7,343,098	95,135,900	94,536,744	45,404,286	599,156
b3) Salud	0	9,626,965	9,626,965	9,626,965	4,365,062	0
b4) Recreación, Cultura y Otras Manifestaciones Sociales	0	413,737	413,737	413,737	0	0
b5) Educación			0			0
b6) Protección Social	0	2,200,000	2,200,000	2,200,000	2,200,000	0
b7) Otros Asuntos Sociales			0			0
C. Desarrollo Económico (C=c1+c2+c3+c4+c5+c6+c7+c8+c9)	8,000,000	-5,000,000	3,000,000	3,000,000	3,000,000	0
c1) Asuntos Económicos, Comerciales y Laborales en General	0	0	0	0	0	0
c2) Agropecuaria, Silvicultura, Pesca y Caza	8,000,000	-5,000,000	3,000,000	3,000,000	3,000,000	0
c3) Combustibles y Energía			0			0
c4) Minería, Manufacturas y Construcción			0			0
c5) Transporte			0			0
c6) Comunicaciones			0			0
c7) Turismo			0			0
c8) Ciencia, Tecnología e Innovación			0			0
c9) Otras Industrias y Otros Asuntos Económicos			0			0

[Handwritten signature]

[Handwritten signature]

[Handwritten signature]

MUNICIPIO DE RIOVERDE SLP (a)
Estado Analítico del Ejercicio del Presupuesto de Egresos Detallado - LDF
Clasificación Funcional (Finalidad y Función)
Del 1 de Enero al 31 de Diciembre de 2022 (b)
(PESOS)

Concepto (c)	Egresos					Subejercicio (e)
	Aprobado (d)	Ampliaciones/ (Reducciones)	Modificado	Devengado	Pagado	
D. Otras No Clasificadas en Funciones Anteriores (D=d1+d2+d3+d4)	0	0	0	0	0	0
d1) Transacciones de la Deuda Pública / Costo Financiero de la Deuda			0			0
d2) Transferencias, Participaciones y Aportaciones Entre Diferentes Niveles y Ordenes de Gobierno			0			0
d3) saneamiento del Sistema Financiero			0			0
d4) Adeudos de Ejercicios Fiscales Anteriores			0			0
III. Total de Egresos (III = I + II)	329,968,731	69,326,610	399,295,341	390,979,456	326,226,445	8,315,885

ARNULFO URBIOLA ROMAN
 PRESIDENTE MUNICIPAL

ZAIRA HZEL BAUTISTA ALVARADO
 REGIDORA DE HACIENDA

CP JOANNA BRONDO LOREDO
 TESORERA MUNICIPAL

EDGAR ALEJANDRO NARVAEZ GONZALEZ
 SINDICO

MUNICIPIO DE RIOVERDE SLP (a)
Estado Analítico del Ejercicio del Presupuesto de Egresos Detallado - LDF
Clasificación de Servicios Personales por Categoría
Del 1 de Enero al 31 de Diciembre de 2022 (b)
(PESOS)

Concepto (c)	Egresos					Subejercicio (e)
	Aprobado (d)	Ampliaciones/ (Reducciones)	Modificado	Devengado	Pagado	
I. Gasto No Etiquetado (I=A+B+C+D+E+F)	106,965,656	-19,555,995	87,409,662	79,725,953	79,725,953	7,683,708
A. Personal Administrativo y de Servicio Público	106,965,656	-19,555,995	87,409,662	79,725,953	79,725,953	7,683,708
B. Magisterio						
C. Servicios de Salud (C=c1+c2)	0	0	0	0	0	0
c1) Personal Administrativo						
c2) Personal Médico, Paramédico y afín						
D. Seguridad Pública						
E. Gastos asociados a la implementación de nuevas leyes federales o reformas a las mismas (E = e1 + e2)	0	0	0	0	0	0
e1) Nombre del Programa o Ley 1						
e2) Nombre del Programa o Ley 2						
F. Sentencias laborales definitivas						
II. Gasto Etiquetado (II=A+B+C+D+E+F)	22,692,627	1,692,733	24,385,360	24,385,360	24,385,360	0
A. Personal Administrativo y de Servicio Público						
B. Magisterio						
C. Servicios de Salud (C=c1+c2)	0	0	0	0	0	0
c1) Personal Administrativo						
c2) Personal Médico, Paramédico y afín						
D. Seguridad Pública						
E. Gastos asociados a la implementación de nuevas leyes federales o reformas a las mismas (E = e1 + e2)	22,692,627	1,692,733	24,385,360	24,385,360	24,385,360	0
e1) Nombre del Programa o Ley 1						
e2) Nombre del Programa o Ley 2						
F. Sentencias laborales definitivas						
III. Total del Gasto en Servicios Personales (III = I + II)	129,658,283	-17,863,262	111,795,021	104,111,313	104,111,313	7,683,708

ARNULFO URBOLA ROMAN
PRESIDENTE MUNICIPAL

ZAIRA ITZEL BAUTISTA ALVARADO
REGIDORA DE HACIENDA

CP JOANNA BRONDO LOREDO
TESORERA MUNICIPAL

EDGAR ALEJANDRO NARVAEZ GONZALEZ
SINDICO



RIOVERDE

H. AYUNTAMIENTO
2021-2024

¡Es de Todos!

INFORMACIÓN PROGRAMÁTICA