



NOTAS DE GESTIÓN ADMINISTRATIVA

INFORME DEL 1 DE ENERO AL 31 DE DICIEMBRE DE 2022

Municipio de Rioverde, S.L.P.

1. Introducción:

Breve descripción de las actividades principales del municipio.

Dentro de las principales funciones o actividades primordiales del Municipio de Rioverde es la continua mejora en la prestación de Servicios Públicos a la ciudadanía, así como garantizar la Seguridad Pública, la realización de Obras y Acciones que beneficien a la población con mayor rezago y pobreza extrema. En el municipio se pretende atender principalmente a las necesidades de la población para poder satisfacerlas.

2. Panorama Económico y Financiero:

Se informará sobre las principales condiciones económico-financieras bajo las cuales el municipio estuvo operando; y las cuales influyeron en la toma de decisiones de la administración municipal.

Actualmente el Municipio ha estado trabajando mediante unas condiciones económico-financieras sanas ya que no ha tenido que incurrir en Deuda Pública para poder solventar sus principales compromisos. La recaudación ha ido incrementando año con año permitiendo de esta manera realizar Obras y Acciones con recursos propios, lo cual ha sido relevante ya que anteriormente no se podía realizar esto.

3. Autorización e Historia:

Se informará sobre:

a) Fecha de creación del Municipio:

El Municipio fue creado el 1 de julio de 1617 por Fray Juan Bautista de Mollinedo.

Handwritten signatures and scribbles at the top of the page.

Handwritten signatures and initials on the right side of the page.

Handwritten initials 'eva' and a stamp with the number '000008'.



NOTAS DE GESTIÓN ADMINISTRATIVA
INFORME DEL 1 DE ENERO AL 31 DE DICIEMBRE DE 2022
Municipio de Rioverde, S.L.P.

b) Principales cambios en su estructura durante el ejercicio 2022. La estructura del municipio no ha cambiado desde que se constituyó, el municipio solo ha cambiado en el incremento en población que ha sufrido, por lo tanto, también en su infraestructura ha mejorado, pero en si en la estructura organizacional sigue siendo la misma.

4. Organización y Objeto Social:

Se informará sobre:

a) Objeto social.

En el Municipio se cuenta con el Plan Municipal de Desarrollo en donde se establecen varios objetivos basados principalmente en un enfoque de Derechos Humanos, entre ellos se encuentra Rioverde Próspero, Rioverde Seguro, Rioverde Incluyente y con Educación de Calidad, Rioverde Sustentable y Rioverde con Buen Gobierno y participación ciudadana. Cada uno de estos ejes establece un objeto social los cuales podemos definir de la siguiente manera: Rioverde busca avanzar en las garantías de los derechos al desarrollo, a la movilidad y las comunicaciones, al trabajo y el derecho al medio ambiente. También se tiene por objeto el bienestar social y el desarrollo comunitario, está orientado a garantizar la Tranquilidad y Seguridad ciudadana, así como al fortalecimiento municipal mediante la participación ciudadana, de construcción con la democracia y la promoción de los derechos humanos.

b) Principales actividades.

Las principales actividades en el Municipio son la Agricultura y el Comercio.

c) Régimen Jurídico que le es aplicable. (Forma como está dado de alta el municipio ante la Secretaría de Hacienda y Crédito Público).

Personas Morales con Fines no lucrativos.

[Handwritten signature]

[Handwritten signature]

[Handwritten signature]

[Handwritten signature]

[Handwritten signature]

[Handwritten signature]

[Handwritten signature]

[Handwritten signature]

[Handwritten signature]

[Handwritten signature]

[Handwritten signature]

[Handwritten signature]



NOTAS DE GESTIÓN ADMINISTRATIVA

INFORME DEL 1 DE ENERO AL 31 DE DICIEMBRE DE 2022

Municipio de Rioverde, S.L.P.

d) Consideraciones fiscales del municipio: obligaciones fiscales (revelar el tipo de contribuciones que esté obligado a pagar o retener).

Entero de retención de ISR por servicios profesionales mensual.

Entero de retenciones mensual de ISR por sueldos y salarios.

Entero de retenciones mensual de ISR por arrendamientos.

Entero de retenciones mensual de ISR por ingresos asimilados a Salarios.

Declaraciones informativas anuales de las retenciones arriba mencionadas.

e) Estructura organización al básica. -Anexar organigrama vigente del municipio.

Se anexa al presente el organigrama vigente del Municipio.



NOTAS DE GESTIÓN ADMINISTRATIVA

INFORME DEL 1 DE ENERO AL 31 DE DICIEMBRE DE 2022

Municipio de Rioverde, S.L.P.

f) Fideicomisos, mandatos y análogos de los cuales es fideicomitente o fideicomisario. No se manejan los Fideicomisos en el Municipio.

5. Bases de Preparación de los Estados Financieros: Se informará sobre:

a) Se ha observado la normatividad emitida por el CONAC y las disposiciones legales aplicables: Si (X) No ()

b) La normatividad aplicada para el reconocimiento, valuación y revelación de los diferentes rubros de la información financiera, así como las bases de medición utilizadas para la elaboración de los estados financieros; por ejemplo: costo histórico, valor de realización, valor razonable, valor de recuperación o cualquier otro método empleado y los criterios de aplicación de los mismos.

- Constitución Política de los Estados Unidos Mexicanos
- Ley de Disciplina Financiera
- Ley General de Contabilidad Gubernamental
- Ley Hacendaria del Estado y Municipios de San Luis Potosí
- Ley Orgánica del Municipio Libre

c) Postulados básicos.

Son los elementos fundamentales que configuran el sistema de contabilidad, teniendo incidencia en la identificación, el análisis, la interpretación, la captación, el procesamiento y el reconocimiento de las transformaciones, transacciones y otros eventos que afectan al ente público. Dichos postulados son los siguientes: Sustancia económica, Entes públicos, Existencia permanente, Revelación suficiente, Importancia Relativa, Registro e integración presupuestaria, Consolidación de la Información Financiera, Devengo-contable, Valuación, Dualidad Económica y Consistencia.

eva

Handwritten signatures and initials in blue ink, including a large signature at the top right and several initials below.



NOTAS DE GESTIÓN ADMINISTRATIVA

INFORME DEL 1 DE ENERO AL 31 DE DICIEMBRE DE 2022

Municipio de Rioverde, S.L.P.

Los beneficios adicionales a los empleados del H. Ayuntamiento en realidad son mínimos, sin embargo se pueden mejorar realizando un trabajo de calidad y calidez sobre todo en atención a la ciudadanía, es necesario que dentro del presupuesto se contemple dicho monte proyectado para que durante el ejercicio sea aplicado a diversos empleados

No aplica

f) Provisiones: objetivo de su creación, monto y plazo:

Se crea la provisión mensual de impuestos de acuerdo a sus registros diarios de todos los egresos que llevan retención, y cada mes se pagan los impuestos retenidos actualizándose de ésta manera la provisión.

g) Reservas: objetivo de su creación, monto y plazo:

Se pretende crear la reserva para el fondo de pensiones de acuerdo al estudio actuarial que el Municipio mando realizar.

h) Cambios en políticas contables y corrección de errores junto con la revelación de los efectos que se tendrá en la información financiera del ente público, ya sea retrospectivos o prospectivos:

Se realizan correcciones de errores en la información financiera cuando la Auditoría hace la observación pertinente para cumplir de ésta manera con los requerimientos de la autoridad.

i) Reclasificaciones: Se deben revelar todos aquellos movimientos entre cuentas por efectos de cambios en los tipos de operaciones:

En cuanto a las reclasificaciones de gasto de igual manera se han realizado por sugerencias de la Auditoría o por errores en clasificación de gasto.

j) Depuración y cancelación de saldos:

En este ejercicio 2022 se llevó a cabo depuración de saldos contables negativos que venian de ejercicios anteriores por error, registro que se realizó para comenzar ejercicio con saldos iniciales correctos.

7. Posición en Moneda Extranjera y Protección por Riesgo Cambiario:

Se informará sobre:

eva

760000



NOTAS DE GESTIÓN ADMINISTRATIVA

INFORME DEL 1 DE ENERO AL 31 DE DICIEMBRE DE 2022

Municipio de Rioverde, S.L.P.

- a) Activos en moneda extranjera.
No se tienen activos en moneda extranjera.
- b) Pasivos en moneda extranjera.
No se tienen pasivos en moneda extranjera.
- c) Posición en moneda extranjera.
No se maneja ningún tipo de operación con moneda extranjera.

d) Tipo de cambio.

En el caso de los viáticos cuando los funcionarios viajan al extranjero, se toma el tipo de cambio del día de los comprobantes para su posterior reposición de gasto al empleado.

e) Equivalente en moneda nacional.

Como lo venimos mencionando anteriormente, no se manejan operaciones con monedas extranjeras, excepto cuando se pagan los viáticos a funcionarios que viajan al extranjero.

Lo anterior se informará por cada tipo de moneda extranjera que se encuentre en los rubros de activo y pasivo.

Adicionalmente, se informará sobre los métodos de protección de riesgo por variaciones en el tipo de cambio.

8. Reporte Analítico del Activo:

Debe mostrar la siguiente información:

- a) Vida útil o porcentajes de depreciación, deterioro o amortización utilizados en los diferentes tipos de activos:

eva

000095

OSIO

[Handwritten signature]

[Handwritten signature]

[Handwritten signature]

[Handwritten signature]

[Handwritten signature]

NOTAS DE GESTIÓN ADMINISTRATIVA








INFORME DEL 1 DE ENERO AL 31 DE DICIEMBRE DE 2022

Municipio de Rioverde, S.L.P.

La mayoría de los activos que forman parte del ayuntamiento por el tiempo de vida útil podría decirse que ya se encuentran completamente depreciados.

- b) Cambios en el porcentaje de depreciación o valor residual de los activos.
En cuanto a los porcentajes de depreciación se aplican los oficiales de acuerdo a los que se publican en la página de Servicio de Administración Tributaria.
- c) Importe de los gastos capitalizados en el ejercicio, tanto financieros como de investigación y desarrollo:
No se han realizado gastos de Capitalización de ninguna naturaleza ni financieros ni de investigación y de desarrollo.
- d) Riesgos por tipo de cambio o tipo de interés de las inversiones financieras:
No le aplica al Municipio porque no tiene inversiones financieras en ningún tipo de moneda extranjera.
- e) Valor activado en el ejercicio de los bienes construidos por el municipio:
- f) Otras circunstancias de carácter significativo que afecten el activo, tales como bienes en garantía, señalados en embargos, litigios, títulos de inversiones entregados en garantías, baja significativa del valor de inversiones financieras, etc.;
- g) Desmantelamiento de activos, procedimientos, implicaciones, efectos contables:
En el periodo no se desmantelaron activos, con implicaciones o efectos contables propiedad del municipio.
- h) Administración de activos; planeación con el objetivo de que el ente los utilice de manera más efectiva:
Asignación de una coordinación patrimonial, que emita los resguardos correspondientes, realizar un inventario físico de los bienes muebles propiedad del municipio durante cada periodo.

Adicionalmente, se deben incluir las explicaciones de las principales variaciones en el activo, en cuadros comparativos como sigue:





NOTAS DE GESTIÓN ADMINISTRATIVA

INFORME DEL 1 DE ENERO AL 31 DE DICIEMBRE DE 2022

Municipio de Rioverde, S.L.P.

- a) Inversiones en valores.
No aplica
- b) Patrimonio de Organismos descentralizados de Control Presupuestario Indirecto.
No aplica
- c) Inversiones en empresas de participación mayoritaria.
No aplica
- d) Inversiones en empresas de participación minoritaria.
No aplica
- e) Patrimonio de organismos descentralizados de control presupuestario directo, según corresponda.
No aplica

9. Fideicomisos, Mandatos y Análogos:

Se deberá informar:

- a) Por ramo administrativo que los reporta:
No aplica.
- b) Enlistar los de mayor monto de disponibilidad, relacionando aquéllos que conforman el 80% de las disponibilidades:
No aplica.

10. Reporte de la Recaudación:

eva

[Handwritten signatures and initials]

Hoja 10 de 13

[Handwritten signature]

[Handwritten signature]

[Handwritten signature]

[Handwritten signature]

[Handwritten signature]

[Handwritten signature]



NOTAS DE GESTIÓN ADMINISTRATIVA

INFORME DEL 1 DE ENERO AL 31 DE DICIEMBRE DE 2022

Municipio de Rioverde, S.L.P.

a) Análisis del comportamiento de la recaudación, de forma separada los ingresos locales de los federales: En los tres primeros meses del ejercicio, así como en los últimos tres incrementan los ingresos de manera considerable, debido a que los contribuyentes aprovechan para realizar sus pagos de impuestos en estas fechas por los descuentos otorgados por la autoridad al realizar sus pagos puntualmente.

b) Proyección de la recaudación e ingresos en el mediano plazo: Se pretende que cada ejercicio se incrementen los ingresos propios al menos en un 2% anual.

11. Información sobre la Deuda y el Reporte Analítico de la Deuda:

Se informará lo siguiente:

El municipio actualmente no cuenta con Deuda Pública.

12. Calificaciones otorgadas:

Informar, tanto del municipio como cualquier transacción realizada, que haya sido sujeta a una calificación crediticia: Actualmente el Municipio ha estado siendo uno de los mejores en transparencia, ya que se ha estado cumpliendo casi al 100% en la información de la página del CEGAIP

13. Proceso de Mejora:

Se informará de:

a) Principales Políticas de control interno:

Dentro de la información que se entrega se encuentra el cuestionario de control interno del Ayuntamiento, en donde se informa la situación respecto de los controles internos del mismo.



NOTAS DE GESTIÓN ADMINISTRATIVA

INFORME DEL 1 DE ENERO AL 31 DE DICIEMBRE DE 2022

Municipio de Rioverde, S.L.P.

b) Medidas de desempeño financiero, metas y alcance:

En este ejercicio las finanzas del Municipio se han presentado de una manera sana ya que no se ha tenido que recurrir a la deuda pública para poder cubrir las necesidades básicas del mismo. Se ha estado cumpliendo con los presupuestos de manera que se han presentado incrementos en los mismos por los buenos resultados en la recaudación de impuestos.

14. Información por Segmentos:

Cuando se considere necesario se podrá revelar la información financiera de manera segmentada debido a la diversidad de las actividades y operaciones que realiza el municipio, ya que la misma proporciona información acerca de las diferentes actividades operativas en las cuales participa, de los productos o servicios que maneja, de las diferentes áreas geográficas, de los grupos homogéneos con el objetivo de entender el desempeño del ente, evaluar mejor los riesgos y beneficios del mismo; y entenderlo como un todo y sus partes integrantes.

Consecuentemente, esta información contribuye al análisis más preciso de la situación financiera, grados y fuentes de riesgo y crecimiento potencial de negocio.

15. Eventos Posteriores al Cierre:

El municipio informará el efecto en sus estados financieros de aquellos hechos ocurridos en el período posterior al que informa, que proporcionan mayor evidencia sobre eventos que le afecten económicamente y que no se conocían a la fecha de cierre.

16. Partes Relacionadas:

Se debe establecer por escrito que no existen partes relacionadas que pudieran ejercer influencia significativa sobre la toma de decisiones financieras y operativas:

17. Responsabilidad sobre la presentación razonable de los Estados Financieros:



NOTAS DE GESTIÓN ADMINISTRATIVA

INFORME DEL 1 DE ENERO AL 31 DE DICIEMBRE DE 2022

Municipio de Rioverde, S.L.P.

La Información Contable deberá estar firmada en cada página de la misma e incluir al final la siguiente leyenda: **"Bajo protesta de decir verdad declaramos que los Estados Financieros y sus Notas, son razonablemente correctos y son responsabilidad del emisor"**. Lo anterior, no será aplicable para la información contable consolidada.

Bajo protesta de decir verdad declaramos que los Estados Financieros y sus Notas son razonablemente correctos y responsabilidad del emisor

ARNULFO URBIOLA ROMAN
PRESIDENTE MUNICIPAL

ZAIRA ITZEL BAUTISTA ALVARADO REGIDORA DE HACIENDA

LIC. JUAN MARQUEL HERNANDEZ TENORIO
CONTRALOR

CP JOANNA BRUNDO LOREDO
TESORERA MUNICIPAL

LIC. EDGAR ALEJANDRO NARVAEZ GONZALEZ
SINDICO

NS/O

eva

000100



RIOVERDE
M. AYUNTAMIENTO 2021-2024 *¡Es de Todos!*

TOMO II

INFORMACION PRESUPUESTARIA

EJERCICIO FISCAL

2022

000101

NSJO

eva

Handwritten notes: *15/10* and *Elva*

Rubro de Ingresos	Municipio de Rioverde, S.L.P. Estado Analítico de Ingresos Del 1 de enero al 31 de diciembre de 2022					
	Ingreso Estimado 1	Ampliaciones y Reducciones 2	Ingreso Modificado (3= 1 + 2)	Ingreso Devengado 4	Ingreso Recaudado 5	Diferencia (6= 5 - 1)
Impuestos	14,966,207.59	3,022,435.27	17,988,642.86	17,988,642.86	17,988,642.86	3,022,435.27
Cuentas y Aportaciones de Seguridad Social	0.00	0.00	0.00	0.00	0.00	0.00
Contribuciones de Mejoras	1,637,337.25	-1,637,337.25	0.00	0.00	0.00	-1,637,337.25
Derechos	17,179,650.36	11,596,339.37	28,775,989.73	28,775,989.72	28,775,989.72	11,596,339.36
Productos	0.00	191,094.14	191,094.14	191,094.14	176,628.82	176,628.82
Aprovechamientos	7,176,531.76	-6,961,565.10	214,966.66	214,966.66	214,966.66	-6,961,565.10
Ingresos por Venta de Bienes, Prestación de Servicios y Otros Ingresos	0.00	0.00	0.00	0.00	0.00	0.00
Participaciones, Aportaciones, Convenios, Incentivos Derivados de la	289,009,003.99	51,595,052.67	340,604,056.66	340,604,056.66	337,346,297.45	48,337,283.47
Transferencias, Asignaciones, Subsidios y Subvenciones, y Pensiones y	0.00	0.00	0.00	0.00	0.00	0.00
Ingresos Derivados de Financiamientos	0.00	3,200,757.03	3,200,757.03	0.00	0.00	0.00
Ingresos por Ventas de Bienes y Servicios	0.00	0.00	0.00	0.00	0.00	0.00
Participaciones y Aportaciones	0.00	0.00	0.00	0.00	0.00	0.00
Transferencias, Asignaciones, Subsidios y Otras Ayudas	0.00	0.00	0.00	0.00	0.00	0.00
Ingresos Derivados de Financiamientos	0.00	0.00	0.00	0.00	0.00	0.00
Total	329,968,730.95	61,006,786.13	390,975,517.08	387,774,760.04	384,502,525.52	54,533,794.57
				Ingresos excedentes¹		54,533,794.57

¹ Los ingresos excedentes se presentan para efectos de cumplimiento de la Ley General de Contabilidad Gubernamental y el importe reflejado debe ser siempre mayor a cero.

Bajo protesta de decir verdad declaramos que los Estados Financieros y sus Notas son razonablemente correctos y responsabilidad del emisor

ARMULFO URBOLA ROMAN
PRESIDENTE MUNICIPAL

CP JOAQUÍN ERONDO LOREDO
TESORERA MUNICIPAL

ZAIRA ITZEL BAUTISTA ALVARADO REGIDORA DE HACIENDA

LIC. JUAN MANUEL HERNANDEZ TENORIO
CONTRALOR

LIC. EDGAR ALEJANDRO NARVAEZ GONZALEZ
SINDICO

202102



Municipio de Rioverde, S.L.P.
Estado Analítico de Ingresos
Al 31 de diciembre de 2022

Estado Analítico de Ingresos por Fuente de Financiamiento	Municipio de Rioverde, S.L.P. Estado Analítico de Ingresos Al 31 de diciembre de 2022					Diferencia (6= 5 - 1)
	Ingreso Estimado 1	Ampliaciones y Reducciones 2	Ingreso Modificado (3= 1 + 2)	Ingreso Devengado 4	Ingreso Recaudado 5	
Ingresos del Poder Ejecutivo Federal o Estatal y de los Municipios	329,968,730.95	57,806,029.10	387,774,760.05	387,774,760.04	384,502,525.52	54,533,794.57
Impuestos	14,966,207.59	3,022,435.27	17,988,642.86	17,988,642.86	17,988,642.86	3,022,435.27
Cuotas y Aportaciones de Seguridad Social	0.00	0.00	0.00	0.00	0.00	0.00
Contribuciones de Mejoras	1,637,337.25	-1,637,337.25	0.00	0.00	0.00	-1,637,337.25
Derechos	17,179,650.36	11,596,339.37	28,775,989.73	28,775,989.72	28,775,989.72	11,596,339.36
Productos	0.00	191,094.14	191,094.14	191,094.14	176,628.82	176,628.82
Aprovechamientos	7,176,531.76	-6,961,565.10	214,966.66	214,966.66	214,966.66	-6,961,565.10
Ingresos por venta de bienes, prestación de servicios y otros	289,009,003.99	51,595,062.67	340,604,066.66	340,604,066.66	337,346,297.46	48,337,293.47
Ingresos por venta de bienes, prestación de servicios y otros	0.00	0.00	0.00	0.00	0.00	0.00
Ingresos por venta de bienes, prestación de servicios y otros	0.00	0.00	0.00	0.00	0.00	0.00
Ingresos por venta de bienes, prestación de servicios y otros	0.00	0.00	0.00	0.00	0.00	0.00
Ingresos por venta de bienes, prestación de servicios y otros	0.00	0.00	0.00	0.00	0.00	0.00
Ingresos por venta de bienes, prestación de servicios y otros	0.00	0.00	0.00	0.00	0.00	0.00
Ingresos de los Entes Públicos de los Poderes Legislativo y Judicial,	0.00	0.00	0.00	0.00	0.00	0.00
Cuotas y Aportaciones de Seguridad Social	0.00	0.00	0.00	0.00	0.00	0.00
Productos	0.00	0.00	0.00	0.00	0.00	0.00
Ingresos por venta de bienes, prestación de servicios y otros	0.00	0.00	0.00	0.00	0.00	0.00
Ingresos por venta de bienes, prestación de servicios y otros	0.00	0.00	0.00	0.00	0.00	0.00
Ingresos por venta de bienes, prestación de servicios y otros	0.00	0.00	0.00	0.00	0.00	0.00
Ingresos Derivados de Financiamientos	0.00	3,200,757.03	3,200,757.03	0.00	0.00	0.00
Ingresos Derivados de Financiamientos	0.00	3,200,757.03	3,200,757.03	0.00	0.00	0.00
Total	329,968,730.95	61,006,786.13	390,975,517.08	387,774,760.04	384,502,525.52	54,533,794.57
			Ingresos excedentes ¹			

¹ Los ingresos excedentes se presentan para efectos de cumplimiento de la Ley General de Contabilidad Gubernamental y el importe reflejado debe ser siempre mayor a cero.

ARNULFO URBEL LA ROMANA
PRESIDENTE MUNICIPAL

ZAIRA ITZEL BAUTISTA ALVARADO REGIDORA DE HACIENDA

LIC. JUAN MANUEL HERNANDEZ TENORIO
CONTRALOR

CP JOAQUIN BRONDO LOREDO
TESORERA MUNICIPAL

LIC. EDGAR ALEJANDRO NARVAEZ GONZALEZ
SINDICO



Concepto	Aprobación	Aplicaciones/ (Reservaciones)	Egresos Modificados 3 = (1 + 2)	Devengado 4	Pagado 5	Subejercicio 6 = (3 - 4)
Servicios Personales	128,656,283	-35,346,979	104,111,313	104,111,313	104,111,313	0
Remuneraciones al Personal de Carácter Permanente	70,113,284	-5,804,581	64,288,663	64,288,663	64,288,663	0
Remuneraciones al Personal de Carácter Transitorio	20,449,540	-314,507	20,135,033	20,135,033	20,135,033	0
Remuneraciones Adicionales y Especiales	16,797,349	1,427,876	18,225,225	18,225,225	18,225,225	0
Seguridad Social	20,781,385	-40,645,619	135,750	135,750	135,750	0
Otros Prestaciones Sociales y Económicas	1,516,775	-150,133	1,326,642	1,326,642	1,326,642	0
Previsiones	0	0	0	0	0	0
Pago de Estimados a Servidores Públicos	0	0	0	0	0	0
Materiales y Suministros	22,954,414	37,283,416	60,217,829	60,217,829	57,784,762	0
Materiales de Administración, Emisión de Documentos y Artículos Oficiales	2,675,000	2,315,404	4,991,404	4,991,404	4,089,222	0
Alimentos y Utensilios	180,000	5,778,055	5,958,055	5,958,055	5,612,934	0
Materiales Primas y Materiales de Producción y Comercialización	200,000	2,810,153	3,010,153	3,010,153	3,010,153	0
Materiales y Artículos de Construcción y de Reparación	6,416,368	6,820,129	13,036,517	13,036,517	12,884,421	0
Productos Químicos, Farmacéuticos y de Laboratorio	220,000	10,385,417	10,615,417	10,615,417	10,418,268	0
Combustibles, Lubricantes y Aditivos	9,006,025	3,582,013	13,468,039	13,468,039	13,436,473	0
Vestuario, Blancos, Ropa de Protección y Artículos Deportivos	1,130,000	1,875,367	3,005,367	3,005,367	2,976,356	0
Materiales y Suministros Para Seguridad	0	0	0	0	0	0
Herramientas, Relaciones y Accesorios Menores	2,220,000	3,577,770	5,797,770	5,797,770	5,007,786	0
Servicios Generales	43,363,748	19,253,324	62,617,273	63,617,273	61,368,665	0
Servicios Básicos	22,244,117	-386,251	21,857,863	21,857,863	21,857,863	0
Servicios de Arrendamiento	2,871,890	4,807,894	7,679,784	7,679,784	7,679,784	0
Servicios Profesionales, Científicos, Técnicos y Otros Servicios	5,720,641	-41,232	5,679,409	5,679,409	5,679,409	0
Servicios Financieros, Bancarios y Comerciales	1,540,500	3,456,320	4,997,420	4,997,420	4,997,420	0
Servicios de Instalación, Reparación, Mantenimiento y Conservación	4,060,000	2,059,445	6,119,445	6,119,445	6,119,445	0
Servicios de Comunicación Social y Publicidad	220,000	366,777	586,777	586,777	586,777	0
Servicios de Tránsito y Viáticos	5,810,000	894,490	6,704,490	6,704,490	6,704,490	0
Servicios Oficiales	290,000	5,673,251	5,923,251	5,923,251	5,437,123	0
Otros Servicios Generales	35,536,881	-3,661,173	31,875,703	31,875,703	31,882,162	0
Transferencias, Asignaciones, Subsidios y Otras Ayudas	15,300,000	6,770	15,306,770	15,306,770	15,306,770	0
Transferencias Internas y Asignaciones al Sector Público	0	0	0	0	0	0
Transferencias al Resto del Sector Público	0	0	0	0	0	0
Subsidios y Subvenciones	10,042,000	-4,317,405	5,724,595	5,724,595	5,541,054	0
Ayudas Sociales	10,164,881	647,457	10,842,338	10,842,338	10,842,338	0
Pensiones y Jubilaciones	0	0	0	0	0	0
Transferencias a Fideicomisos, Mandatos y Otros Análogos	0	0	0	0	0	0
Transferencias a la Seguridad Social	0	0	0	0	0	0
Donativos	0	0	0	0	0	0
Transferencias al Exterior	0	0	0	0	0	0
Bienes Muebles, Inmuebles e Intangibles	6,125,000	6,642,111	14,967,111	14,967,111	13,057,815	0
Mobiliario y Equipo de Administración	1,911,012	386,600	2,297,612	2,297,612	2,293,762	0
Mobiliario y Equipo Educativo y Recreativo	285,000	1,258,459	1,543,459	1,543,459	1,260,502	0
Equipo e Instrumental Médico y de Laboratorio	0	1,094,376	1,094,376	1,094,376	71,030	0
Vehículos y Equipo de Transporte	1,950,000	6,933,000	8,483,000	8,483,000	8,483,000	0
Equipo de Defensa y Seguridad	0	0	0	0	0	0
Maquinaria, Otros Equipos y Herramientas	1,500,000	306,376	1,806,376	1,806,376	1,806,376	0
Activos Biológicos	160,000	-150,000	0	0	0	0
Bienes Inmuebles	0	0	0	0	0	0
Activos Intangibles	688,985	-585,645	103,340	103,340	82,342	0
Inversión Pública	95,330,494	25,592,329	120,922,823	114,832,933	55,897,356	0
Obra Pública en Bienes de Dominio Público	78,424,895	-17,261,849	61,163,046	61,163,046	47,615,793	0
Otros Bienes de Dominio Público	10,905,519	8,240,881	19,146,400	19,146,400	8,041,563	0
Proyectos Productivos y Acciones de Fomento	0	0	0	0	0	0
Inversiones Financieras y Otras Provisiones	0	0	0	0	0	0

NSJO

Handwritten signature and initials.

Handwritten signature and initials.

Handwritten initials 'ZP'.

Handwritten signature and initials.



Cuenta Pública 2022
MUNICIPIO DE RIOVERDE S.P.
 Estado Analítico del Ejercicio del Presupuesto de Egresos
 Clasificación por Objeto del Gasto (Capítulo y Concepto)
 Del 1 de Enero al 31 de Diciembre de 2022

Concepto	Recurso		Egresos		Pagado	Subtotal
	1	2	3 = (1 + 2)	4		
Inversiones Para el Fomento de Actividades Productivas	0	0	0	0	0	0
Acciones y Participaciones de Capital	0	0	0	0	0	0
Compra de Tierra y Valores	0	0	0	0	0	0
Concesión de Préstamos	0	0	0	0	0	0
Inversiones en Fideicomisos, Mandatos y Otros Análogos	0	0	0	0	0	0
Otras Inversiones Financieras	0	0	0	0	0	0
Provisiones para Contingencias y Otras Erogaciones Especiales	0	0	0	0	0	0
Participaciones y Aportaciones	0	0	0	0	0	0
Participaciones	0	0	0	0	0	0
Aportaciones	0	0	0	0	0	0
Convenios	0	0	0	0	0	0
Deuda Pública	3,000,000	-442,707	2,557,293	2,357,293	2,357,293	0
Amortización de la Deuda Pública	3,000,000	-442,707	2,557,293	2,357,293	2,357,293	0
Intereses de la Deuda Pública	0	0	0	0	0	0
Comisiones de la Deuda Pública	0	0	0	0	0	0
Gastos de la Deuda Pública	0	0	0	0	0	0
Costo por Coberturas	0	0	0	0	0	0
Apoyos Financieros	0	0	0	0	0	0
Ayudas de Ejercicio Fiscales Anteriores (Ademas)	0	2,357,293	2,357,293	2,357,293	2,357,293	0
Total del Gasto	3,298,988,731	61,010,725	3,900,079,456	3,900,079,456	3,900,079,456	0

ARNULFO URBIOLO ROMAN
 PRESIDENTE MUNICIPAL

CP JOAQUÍN ABRONDO LOREDO
 TESORERA MUNICIPAL

ZAIRA ITZEL BAUTISTA ALVARADO REGIDORA DE HACIENDA

LIC. EDGAR ALEJANDRO NARVAEZ GONZALEZ
 SINDICO

LIC. JUAN MANUEL HERNANDEZ TENORIO
 CONTRALOR

[Handwritten signature]

[Handwritten signature]

[Handwritten signature]

[Handwritten signature]

[Handwritten signature]

era

RSJO

000705



Cuenta Pública 2022
MUNICIPIO DE RIOVERDE SLP
 Estado Analítico del Ejercicio del Presupuesto de Egresos
 Clasificación Económica (por Tipo de Gasto)
 Del 1 de Enero al 31 de Diciembre de 2022

Concepto	Egresos					Subejercicio 8 = (3 + 4)
	1 Aprobado	2 Ampliaciones/ (Reducciones)	3 = (1 + 2) Modificado	4 Devenigado	5 Pagado	
Gasto Corriente	221,113,446	20,650,352	241,763,827	241,763,827	237,925,531	0
Gasto de Capital	95,660,404	40,355,594	136,015,998	136,015,998	75,103,294	0
Amortización de la Deuda y Disminución de Pasivos	3,000,000	-642,707	2,357,293	2,357,293	2,357,293	0
Pensiones y Jubilaciones	10,194,881	647,467	10,842,338	10,842,338	10,842,336	0
Participaciones	0	0	0	0	0	0
Total del Gasto	329,968,731	61,010,729	390,979,456	390,979,456	326,228,445	0

ARNULFO URBOLA ROMAN
 PRESIDENTE MUNICIPAL

CP JOAQUÍN BRONDO LOREDO
 TESORERA MUNICIPAL

ZAIRA ITZEL BAUTISTA ALVARADO REGIDORA DE HACIENDA

LIC. EDGAR ALEJANDRO NARVAEZ GONZALEZ
 SINDICO

LIC. JUAN MANUEL HERNANDEZ TENORIO
 CONTRALOR

[Handwritten signature]

era

NSJC

[Handwritten signature]

[Handwritten signature]

[Handwritten signature]

0003-15

[Handwritten signature]

[Handwritten signature]

NSJO
era

Cuenta Pública 2022
 MUNICIPIO DE RIOVERDE SLP
 Estado Anual del Ejercicio del Presupuesto de Egresos
 Clasificación Administrativa
 Del 1 de Enero al 31 de Diciembre de 2022

Concepto	Egresos				Subejercicio 6 = (1+2+3+4)
	Aprobado 1	Reservados (Resoluciones) 2	Modificados 3 = (1+2)	Devengado 4	
Sin Ramo/Dependencia					
Tesorería	\$329,868,731	\$61,010,725	\$390,979,456	\$390,979,456	\$390,228,445
Infraestructura	\$188,493,200	\$34,982,343	\$223,485,643	\$223,485,643	\$213,542,730
Fortalecimiento	\$73,277,885	\$11,679,216	\$84,957,101	\$84,957,101	\$88,127,428
Circa Fondos	\$67,602,894	\$5,472,010	\$73,074,804	\$73,074,804	\$65,711,082
	\$354,962	\$8,967,186	\$8,962,108	\$8,962,108	\$4,847,205
		\$0	\$0	\$0	\$0
		\$0	\$0	\$0	\$0
		\$0	\$0	\$0	\$0
		\$0	\$0	\$0	\$0
Total del Gasto	\$329,868,731	\$81,010,725	\$390,979,456	\$390,979,456	\$390,228,445

ARNULFO URBANO LA ROMAN
PRESIDENTE MUNICIPAL

ZAIRA ITZEL BAUTISTA ALVARADO REGIDORA DE HACIENDA

LIC. JUAN MANUEL HERNANDEZ TENORIO
CONTRALOR

CP JOANNA BRONDO LOREDO
TESORERA MUNICIPAL

LIC. EDGAR ALEJANDRO NARVAEZ GONZALEZ
SINDICO

[Handwritten signature]

000107

[Handwritten signature]

[Handwritten signature]

[Handwritten signature]

[Handwritten signature]

era

15/10

[Handwritten mark]

CP JOAQUÍN BARRONDO LORENDO
TESORERA MUNICIPAL

[Handwritten signature]

LIC. EDGAR ALLEJANDRO NARVAEZ GONZALEZ
SINDICO

OLGILFO URBIOLA RAMÍREZ
PRESIDENTE MUNICIPAL

[Handwritten signature]

ZAIRA BELTRÁN TOSTA ALVARADO REGIDORA DE HACIENDA

LIC. JUAN MANUEL HERNÁNDEZ TENORIO
COMISARADOR

[Handwritten mark]

[Handwritten mark]

[Handwritten mark]

[Handwritten mark]

[Handwritten mark]

[Handwritten mark]

[Handwritten mark]

00000000



RIOVERDE

H. AYUNTAMIENTO
2021-2024

¡Es de Todos!

III

ANEXOS

[Handwritten signature]

eva

NSIO
000730

[Handwritten signature]

[Handwritten signature]

[Handwritten signature]

[Handwritten signature]

[Handwritten signature]

[Handwritten signature]

[Handwritten signature]

[Handwritten signature]

[Handwritten signature]

Relación de cuentas bancarias utilizadas en el ejercicio fiscal 2022
Municipio de Rioverde, S.L.P.

Fondo, Programa o Convenio	Datos de la cuenta bancaria		Saldo al 31 de diciembre de 2022
	Institución bancaria	Número de la cuenta	
RAMO 28 2010	BANAMEX	7707257021	1.00
TESORERIA	BANCOMER	163241769	24,444.18
Ingresos Propios	SANTANDER	65508422443	121,515.02
Teso 21-24	BANORTE	1165995903	81,042.40
Predial 21-24	BANORTE	1165998892	2,773.00
Sind 21-24	BANORTE	1166001892	248,474.52
Part 21-24	BANORTE	1166011725	7,609,937.07
Participaciones Estatales / 2022	BANORTE	1174602502	4,627.43
Ingreso Propio	BANORTE	1165992694	2.60
INFRA/18	BANORTE	360505753	56,911.57
INFRA / 2019	BANORTE	1026159477	20,232.88
INFRA / 2020	BANORTE	1058041872	120,649.36
INFRA/ 2021	BANORTE	1098472173	18.76
INFRA 2022	BANORTE	1174601130	0.10
INFRA 2022	BANBAJIO	0.036404713	32,883,591.46
Forta11	BANORTE	664716435	92.20
Forta2010	BANORTE	63107479-9	25,086.47
Forta 2013	BANORTE	850037559	319,140.82
Forta 15	BANORTE	273990226	574,958.58
Forta 16	BANORTE	409598092	1,349.95
Forta Fin Inv/16	BANORTE	443010990	139,635.20
FORTA/18	BANORTE	360505744	460,145.50
Forta/19	BANORTE	1026159468	260,220.71
Forta / 2020	BANORTE	1058041881	105,893.29
Forta/2021	BANORTE	1098472182	34.86
Forta 2006	BBVA	150538779	28,157.02
Forta/2022	BANORTE	1174702073	3,117,642.74
Habitat 2006	BANORTE	510740117	32,464.62
Habitat 2010	BANORTE	641159396	144,195.37
Habitat 2012 (12-15)	BANORTE	848123495	87,147.76
Habitat 2013	BANORTE	884001685	52,145.37
Habitat 2015	BANORTE	265119321	51,110.45
Vert.Habitat/16	BBVA	107065272	17,545.38
Aport. Mpal Habitat/16	BBVA	107065043	3,289.74
Vert.Habitat/18	BANORTE	487890365	27,149.21

Aport Mpal Habitat/18	BANORTE		
Ramo 20 2013	BANORTE	487890374	10,189.67
Fortalece/16	BBVA	863136966	427.38
Ramo 20/16	BANORTE	105604575	1,456.00
Fortalece/17	BANORTE	443011045	39,463.51
Sege 2011	BANORTE	309641726	103,115.60
Sege2013	BANORTE	698426627	11,675.89
Sege 2014	BANORTE	886317344	4,351.24
Subsem	BANORTE	245367478	45,314.57
Subsemun	BANORTE	8363272508	5,133.94
Remanentes Subsemun 13	BANORTE	836327496	91,169.15
Subsemun Federal 2015	BANORTE	206701541	314.46
Fortaseg/18 Fed	BBVA	265119143	1.14
Feis 2011	BANORTE	111485121	0.02
FIES/17	BBVA	680290195	30,809.14
Fafef 2013	BANORTE	111770799	59,350.00
Fafef Convenio 2013	BANORTE	884001667	2,064.66
Viviendas 2010	BANORTE	886317492	84,784.01
Vivienda/16 Sedatu	BANORTE	659647508	150,952.84
Rem T Extraord	BANORTE	426653185	20,425.00
Piso Firme	BANORTE	641159529	314,962.26
Fondo Cultura 14/Federal	BANORTE	620346388	63,179.86
Conting Economicas 14	BANORTE	215884633	19,605.79
Fur 2014	BANORTE	222433093	37,867.40
Proy.Des.Reg.C/18	BBVA	233680192	115.63
Proy. Des. Regional/17	BANORTE	112004038	24,729.01
Proy.Des.Reg.B/18	BBVA	309641753	20,119.31
Prog. Proy.Cult./18	BBVA	111763873	107,325.52
PROG FORT TRANSV PERS G	BANORTE	112103885	25.50
/PREP 2013	BANORTE	1043414445	54.88
PREP 2014	BANORTE	870092118	59,930.93
VERT.ESP.PUB/16	BANORTE	222433020	12,817.90
APORT VERT.ESP.PUB/16	BANORTE	426653297	5,667.49
CONVENIO CONAFOR 2022	BANORTE	426653309	5,581.45
Comunidad Cieneguillas 2022	BANORTE	1181871575	781
Aportaciones Ciudadanas Ampl	BANORTE	1197287467	80,562.11
Electrificacion de pozo el abreva	BANORTE	1198620258	291,836.45
obra de Electrificacion Col el Ila	BANORTE	1199072005	56,209.11
APORT BENEFICIARIOS RED I	BANORTE	1201506337	558,900.86
APORTACION BENEF ALUMBR	BANORTE	1207693293	152,825.00
Aforo de Pozo en la Laborcilla	BANORTE	1207691235	12,870.00
FISE 2022	BANORTE	1207689719	14,500.00
Bene Forta 2010	BANORTE	1198076435	4,199,513.08
Benef Forta 2014	BANORTE	63831023-6	17,608.04
Benef. Forta/16	BANORTE	215884790	17,464.50
	BANORTE	455122065	1,171.37

Ben Infra09	SERFIN	65502574720	17,866.08
Ben Habitat 2010	BANORTE	650496392	284,666.51
Aport Benef Infra AD 26 2022		1201309471	587,206.58
Totales			54,135,305.10

 ARNULFO URBILA ROMAN
 PRESIDENTE MUNICIPAL

[Handwritten Signature]

 ZAIRAITZEL B. TUTISTA ALVARADO REGIDORA DE HACIENDA

 LIC. JUAN MANUEL HERNANDEZ TENORIO
 CONTRALOR

 CP JOANNA BRONDO LOREDO
 TESORERA MUNICIPAL

[Handwritten Signature]

 LIC. EDGAR ALEJANDRO NARVAEZ GONZALEZ
 SINDICO

[Handwritten mark]

[Handwritten mark]
 NSJO

[Handwritten initials]

000113

[Handwritten signature]
 era

Informe sobre pasivos contingentes

Del 1 de enero al 31 de diciembre de 2022

Municipio de Rioverde,
S.L.P.

Nº	Nº EXP	ASUNTO	FECHA		ACTOR	PROMOVIDO ANTE	REPRESENTANTE LEGAL	ESTADO ACTUAL
			INICIO					
1	383/2006/M4	DESPIDO INJUSTIFICADO	8 DE AGOSTO DE 2006		ALEJANDRO ENRIQUE ROBLEDO MENDEZ	TRIBUNAL ESTATAL DE CONCILIACIÓN Y ARBITRAJE	LIC RIGOBERTO PADRON SEGURA	PENDIENTE DE CELEBRAR AUDIENCIA CONSTITUCIONAL EN AMPARO PROMOVIDO CONTRA LA DEMORA DE RESOLVER INCIDENTE DE PRESCRIPCIÓN
2	1199/2012/M-5	DESPIDO INJUSTIFICADO	17 DE ENERO DE 2013		MARIA TERESA DE JESUS RODRIGUEZ GALVAN	TRIBUNAL ESTATAL DE CONCILIACIÓN Y ARBITRAJE	LIC RIGOBERTO PADRON SEGURA	PENDIENTE DE PAGAR \$15,371.22 RESULTANTE DEL LAUDO FINAL (ESPERANDO REQUERIMIENTO DE PAGO)
3	1200/2012/M-1	DESPIDO INJUSTIFICADO	17 DE ENERO DE 2013		EMMANUEL ALEJANDRO ALVAREZ RODRIGUEZ	TRIBUNAL ESTATAL DE CONCILIACIÓN Y ARBITRAJE	LIC RIGOBERTO PADRON SEGURA	CONCLUIDO CON LAUDO FIRME Y ESPERANDO REQUERIMIENTO DE PAGO POR PARTE DE LA AUTORIDAD MISMO QUE RESULTA VARIABLE
4	187/2014/M-2	DESPIDO INJUSTIFICADO	13 DE NOVIEMBRE DE 2014		JULIA JIMENA ALVAREZ DOMINGUEZ	TRIBUNAL ESTATAL DE CONCILIACIÓN Y ARBITRAJE	LIC RIGOBERTO PADRON SEGURA	CONCLUIDO
5	729/2014/M-4	DESPIDO INJUSTIFICADO	31 DE OCTUBRE DE 2014		JOEL EDUARDO CANO GARCIA	TRIBUNAL ESTATAL DE CONCILIACIÓN Y ARBITRAJE	LIC RIGOBERTO PADRON SEGURA	EN ESPERA DE QUE SE DICTE LAUDO
6	911/2015/M-2	DESPIDO INJUSTIFICADO	30 DE OCTUBRE DE 2015		GREGORIO PADRON ALVAREZ	TRIBUNAL ESTATAL DE CONCILIACIÓN Y ARBITRAJE	LIC RIGOBERTO PADRON SEGURA	CONCLUIDO
7	1250/2015/M-2	DESPIDO INJUSTIFICADO	02 DE DICIEMBRE DE 2015		JOSE IVAN CRUZ DENIS	TRIBUNAL ESTATAL DE CONCILIACIÓN Y ARBITRAJE	LIC RIGOBERTO PADRON SEGURA	PENDIENTE DE ACORDARSE EL INICIO DEL INCIDENTE DE PRESCRIPCIÓN E EJECUTAR LAUDO.
8	1327/2015/M-1	DESPIDO INJUSTIFICADO	10 DE DICIEMBRE DE 2015		IRMA SALAZAR JUAREZ	TRIBUNAL ESTATAL DE CONCILIACIÓN Y ARBITRAJE	LIC RIGOBERTO PADRON SEGURA	PENDIENTE DE ACORDAR EL CUMPLIMIENTO DEL LAUDO
9	1341/2015/M-4	DESPIDO INJUSTIFICADO	16 DE DICIEMBRE DE 2015		EVA ELIZABETH TORRES MALDONADO	TRIBUNAL ESTATAL DE CONCILIACIÓN Y ARBITRAJE	LIC RIGOBERTO PADRON SEGURA	PENDIENTE DE RESOLVERSE EL AMPARO PROMOVIDO CONTRA EL LAUDO
10	1210/2015/M-1	DESPIDO INJUSTIFICADO	28 DE ENERO DE 2016		MIGUEL HERNANDEZ RAMOS	TRIBUNAL ESTATAL DE CONCILIACIÓN Y ARBITRAJE	LIC RIGOBERTO PADRON SEGURA	PENDIENTE DE DICTARSE LAUDO
11	1073/2015/M-1	DESPIDO INJUSTIFICADO	28 DE ENERO DE 2016		LETICIA AGUILAR DIAZ	TRIBUNAL ESTATAL DE CONCILIACIÓN Y ARBITRAJE	LIC RIGOBERTO PADRON SEGURA	EN ESPERA DE DICTARSE NUEVO LAUDO
12	104/2017/M2	DESPIDO INJUSTIFICADO	14 DE MARZO DE 2017		VERONICA OROZCO JUAREZ	TRIBUNAL ESTATAL DE CONCILIACIÓN Y ARBITRAJE	LIC RIGOBERTO PADRON SEGURA	PENDIENTE DE DICTARSE LAUDO
13	68/2018/3	DESPIDO INJUSTIFICADO	17 DE SEPTIEMBRE DE 2018		JOSE DE JESUS HERNANDEZ JUAREZ	JUNTA ESPECIAL NUMERO TRES DE LA LOCAL DE CONCILIACIÓN Y ARBITRAJE DEL ESTADO	LIC RIGOBERTO PADRON SEGURA	CONCLUIDO POR CONVENIO

Handwritten signatures and initials at the bottom of the page, including 'NSU', 'eva', and other illegible marks.

d

Informe sobre pasivos contingentes
Del 1 de enero al 31 de diciembre de 2022


**Municipio de Rioverde,
 S.L.P.**

14	246/2018/M-4	DESPIDO INJUSTIFICADO	26 DE SEPTIEMBRE DE 2018	MAURA IRIS VAZQUEZ ALEJANDRO	JUNTA ESPECIAL NUMERO TRES DE LA LOCAL DE CONCILIACIÓN Y ARBITRAJE DEL ESTADO	LIC RIGOBERTO PADRON SEGURA	PENDIENTE DE DICTARSE LAUDO
15	233/2018/M-3 ACUMULADO AL 234/2018/M-4	DESPIDO INJUSTIFICADO	24 DE SEPTIEMBRE DE 2018	HUGO BALDERAS DAVILA	TRIBUNAL ESTATAL DE CONCILIACIÓN Y ARBITRAJE	LIC RIGOBERTO PADRON SEGURA	PENDIENTE DE PAGAR LAUDO
16	299/2018/M-3	DESPIDO INJUSTIFICADO	07 DE SEPTIEMBRE DE 2018	JOAN BALDERAS DAVILA	TRIBUNAL ESTATAL DE CONCILIACIÓN Y ARBITRAJE	LIC RIGOBERTO PADRON SEGURA	CONCLUIDO
17	528/2021/M-5	DESPIDO INJUSTIFICADO	29 MARZO 1993 DE 4 DE ENERO 2021	JOSE GERARDO CORREA SOLANO	TRIBUNAL ESTATAL DE CONCILIACIÓN Y ARBITRAJE	LIC. RIGOBERTO PADRON SEGURA	PENDIENTE DE CELEBRARSE AUDIENCIA
18	260/2021/M-5	DESPIDO INJUSTIFICADO	08 DE NOVIEMBRE 1998 DE 10 DE MAYO 2019	MARIA GUADALUPE MARTINEZ HUERTA	TRIBUNAL ESTATAL DE CONCILIACIÓN Y ARBITRAJE	LIC. RIGOBERTO PADRON SEGURA	PENDIENTE DE SER DESAHOGADA AUDIENCIA DE RENDICION DE PRUEBAS
19	738/2016/M-5	DESPIDO INJUSTIFICADO	13 DE SEPTIEMBRE DE 2016	ROSA ELENA MENDOZA MORENO	TRIBUNAL ESTATAL DE CONCILIACIÓN Y ARBITRAJE	LIC. RIGOBERTO PADRON SEGURA	PENDIENTE DE DICTARSE ACUERDO SOBRE EL CUMPLIMIENTO DEL LAUDO
20	1538/2021/M-4	DESPIDO INJUSTIFICADO	06 DE DICIEMBRE DE 2021	ANA LAURA AMADOR NUÑEZ	TRIBUNAL ESTATAL DE CONCILIACIÓN Y ARBITRAJE	LIC. RIGOBERTO PADRON SEGURA	PENDIENTE DE ACORDAR EL CIERR DE INSTRUCCIÓN
21	1598/2021/M-1	DESPIDO INJUSTIFICADO	09 DE DICIEMBRE DE 2021	JOSE ANTONIO CHAVEZ TOVAR	TRIBUNAL ESTATAL DE CONCILIACIÓN Y ARBITRAJE	LIC. RIGOBERTO PADRON SEGURA	PENDIENTE DE CUMPLIR CONVENIO PARA CONCLUIR JUICIO
22	1831/2021/M-4	DESPIDO INJUSTIFICADO	13 DE DICIEMBRE DE 2021	FLORIBERTHA MALDONADO RODRIGUEZ Y OTRAS	TRIBUNAL ESTATAL DE CONCILIACIÓN Y ARBITRAJE	LIC. RIGOBERTO PADRON SEGURA	CONCLUIDO POR CONVENIO
23	1562/2021/M-6	DESPIDO INJUSTIFICADO	8 DE DICIEMBRE DE 2021	MARIA GUADALUPE MARTINEZ DONJUAN	TRIBUNAL ESTATAL DE CONCILIACIÓN Y ARBITRAJE	LIC. RIGOBERTO PADRON SEGURA	CONCLUIDO POR CONVENIO
24	1245/2021/M-4	DESPIDO INJUSTIFICADO	26 DE NOVIEMBRE DE 2021	YOLANDA ANDREA MATA GOVEA Y OTRAS	TRIBUNAL ESTATAL DE CONCILIACIÓN Y ARBITRAJE	LIC. RIGOBERTO PADRON SEGURA	PENDIENTE DE CALIFICARSE PRUEBAS
25	598/2021/M-2	DESPIDO INJUSTIFICADO	13 DE OCTUBRE 2021	JOSE DE JESUS PADRON JUAREZ	TRIBUNAL ESTATAL DE CONCILIACIÓN Y ARBITRAJE	LIC. RIGOBERTO PADRON SEGURA	PENDIENTE DE ACORDAR PARA ALEGATOS
26	1534/2021/M-3	DESPIDO INJUSTIFICADO	06 DE DICIEMBRE DE 2021	MA. DE LOS ANGELES RODRIGUEZ MEDRANO	TRIBUNAL ESTATAL DE CONCILIACIÓN Y ARBITRAJE	LIC. RIGOBERTO PADRON SEGURA	PENDIENTE DE CALIFICARSE PRUEBAS
27	891/2021/M-3	DESPIDO INJUSTIFICADO	05 DE JULIO DE 2022	MA. ISABEL MARTINEZ VERA	TRIBUNAL ESTATAL DE CONCILIACIÓN Y ARBITRAJE	LIC. RIGOBERTO PADRON SEGURA	PENDIENTE DE CELEBRAR AUDIENCIA INICIAL

Handwritten signatures and notes:
 308 NSJO
 eva 000115 A
 (Other illegible signatures and marks)

Informe sobre pasivos contingentes
Del 1 de enero al 31 de diciembre de 2022

**Municipio de Rioverde,
S.L.P.**



ARNULFO URBIO LA ROMAN
PRESIDENTE MUNICIPAL



ZAIRA ITZEL BAUTISTA ALVARADO REGISTRADA DE HACIENDA

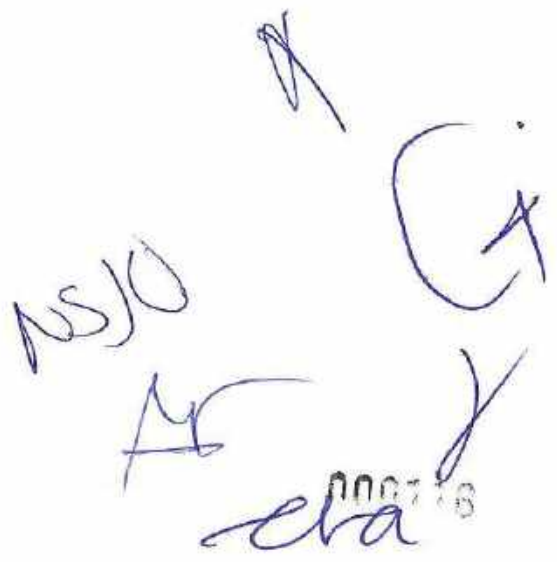

LIC. JUAN MANUEL HERNANDEZ TENORIO
CONTRALOR



CP JOANINA BRONDO LOREDO
TESORERA MUNICIPAL



LIC. EDGAR ALEJANDRO NARVAEZ GONZALEZ
SINDICO





Relación de esquemas bursátiles y de coberturas financieras

Del 1° de enero al 31 de diciembre de 2022

Municipio de Rioverde, S.L.P.

La presente relación de esquemas bursátiles y de coberturas financieras NO LE ES APLICABLE al Municipio de Rioverde, s.l.p, ya que no realiza operaciones de dicha naturaleza.

ARNULFO URBIO LA ROMÁN
PRESIDENTE MUNICIPAL
AUTORIZÓ

C.P. JOANNA BRONDO LOREDO
TESORERO MUNICIPAL
ELABORÓ

LIC. EDGAR ALEJANDRO
NARVÁEZ GONZALEZ
SÍNDICO
Vo.Bo.

ZAIRA ITZEL BAUTISTA ALVARADO
REGIDORA DE HACIENDA

LIC. JUAN MANUEL HERNÁNDEZ
JENORIO
CONTRALOR
REVISÓ



Cuenta Pública 2022:
MUNICIPIO DE RIOVERDE SLP
 Gasto por Categoría Programática
 Del 1 de Enero al 31 de Diciembre de 2022

Programas	Concepto	Aprobado 1	Ampliaciones (Reducciones) 2	Egreso Modificado 3 = (1 + 2)	Devengado 4	Pagado 5	Subjetivo 6 = (2 + 4)
Subsidios: Sector Social y Privado o Entidades Federativas y Municipios	Sujetos a Reglas de Operación	329,988,731	58,463,433	388,452,164	388,422,163	323,971,163	0
	Otros Subsidios	0	0	0	0	0	0
Desempeño de las Funciones	Prestación de Servicios Públicos	329,718,731	56,892,178	386,610,909	386,610,909	323,859,888	0
	Provisión de Bienes Públicos	329,718,731	58,892,178	388,610,909	388,610,909	323,859,896	0
	Planación, seguimiento y evaluación de políticas públicas	0	0	0	0	0	0
	Promoción y fomento	0	0	0	0	0	0
Funciones de las Fuerzas Armadas (Unicamente Gobierno Federal)	Regulación y supervisión	0	0	0	0	0	0
	Específicos	0	0	0	0	0	0
Administrativos y de Apoyo	Proyectos de Inversión	0	0	0	0	0	0
	Apoyo al proceso presupuestario y para mejorar la eficiencia institucional	0	0	0	0	0	0
Compromisos	Apoyo a la función pública y al mejoramiento de la gestión	250,000	-238,748	11,252	11,256	11,288	0
	Operaciones agencias	250,000	-238,745	11,255	11,255	11,255	0
Obligaciones	Obligaciones de cumplimiento de resolución jurisdiccional	0	0	0	0	0	0
	Desastres Naturales	0	0	0	0	0	0
Programas de Gasto Federalizado (Gobierno Federal)	Pensiones y jubilaciones	0	0	0	0	0	0
	Aportaciones a la seguridad social	0	0	0	0	0	0
Participaciones a entidades federativas y municipales	Aportaciones a fondos de estabilización	0	0	0	0	0	0
	Aportaciones o fondos de inversión y reestructura de pensiones	0	0	0	0	0	0
Costo financiero, deuda o apoyos a deudores y ahorradores de la banca	Programas de Gasto Federalizado (Gobierno Federal)	0	0	0	0	0	0
	Gasto Federalizado	0	0	0	0	0	0
Ayudas de autoridades fiscales anteriores	Participaciones a entidades federativas y municipales	0	0	0	0	0	0
	Costo financiero, deuda o apoyos a deudores y ahorradores de la banca	0	0	0	0	0	0
Total del Gasto	Ayudas de autoridades fiscales anteriores	0	2,357,283	2,357,283	2,357,283	2,357,283	0
		329,988,731	61,010,725	390,999,456	390,978,168	326,220,445	0

NSHO

Elra

811600

ARNULFO URBANO ROMAN
 PRESIDENTE MUNICIPAL

ZAIRA IZEL BAUTISTA AVARADO REGIDORA DE HACIENDA

LIC. JOAN MANUEL HERNANDEZ TENORIO
 CONTADOR

OP. JOANNA BRONDO LORENDO
 TESORERA MUNICIPAL

LIC. EDGAR ALEJANDRO MARVAZ GONZALEZ
 SINDICO

Denominación de las Deudas	Moneda de Contratación	Institución o País Acreedor	Saldo Inicial del Periodo	Saldo Final del Periodo
DEUDA PÚBLICA				
Corto Plazo				
Deuda Interna				
Instituciones de Crédito	Peso	México	0	0
Títulos y Valores	Peso	México	0	0
Arrendamientos Financieros	Peso	México	0	0
Deuda Externa				
Organismos Financieros Internacionales	Peso	México	0	0
Deuda Bilateral	Peso	México	0	0
Títulos y Valores	Peso	México	0	0
Arrendamientos Financieros	Peso	México	0	0
Subtotal a Corto Plazo			0	0
Largo Plazo				
Deuda Interna				
Instituciones de Crédito	Peso	México	0	0
Títulos y Valores	Peso	México	0	0
Arrendamientos Financieros	Peso	México	0	0
Deuda Externa				
Organismos Financieros Internacionales	Peso	México	0	0
Deuda Bilateral	Peso	México	0	0
Títulos y Valores	Peso	México	0	0
Arrendamientos Financieros	Peso	México	0	0
Subtotal a Largo Plazo			0	0
Otros Pasivos	Peso	México	30,132,297	72,092,948
Total Deuda y Otros Pasivos			30,132,297	72,092,948

Bajo protesta de decir verdad declaramos que los Estados Financieros y sus Notas son razonablemente correctos y responsabilidad del emisor

 ARNULFO URBICLA ROMAN
 PRESIDENTE MUNICIPAL

 ZAIRA ITZEL MAUTISTA ALVARADO REGIDORA DE HACIENDA

 LIC. JUAN MANUEL HERNANDEZ TENORIO
 CONTRALOR

 CP JOANNA BRUNDO LOREDO
 TESORERA MUNICIPAL

 LIC. EDGAR ALEJANDRO NARVÁEZ GONZÁLEZ
 SINDICO

NS/0

000019



Municipio de Rioverde, S.L.P.
Resumen de amortizaciones al capital y pago de intereses derivados del servicio de deuda pública
 Del 1 de enero al 31 de diciembre de 2022

Institución acreedora: _____ Número de crédito: _____ Monto del crédito: _____
 Tasa de interés contratada: _____ Fondo o tipo de recurso puesto en garantía: _____ Destino de los recursos: _____
 Fuente de pago: _____ Documento mediante el cual se aprueba la contratación de la deuda: _____
 Fecha de contratación: _____ Plazo del crédito contratado: _____
 Fecha de inscripción en el Registro de Obligaciones y Empréstitos de Entidades Federativas y Municipios: _____
 Fecha de inscripción en el Registro de Obligaciones y Empréstitos del Estado: _____

Mes	Costo estimado por servicio de deuda pública de acuerdo a las obligaciones contratadas (1)			Gasto devengado en el ejercicio por servicio de deuda pública (2)			Diferencia entre el costo estimado y el gasto devengado por servicio de deuda pública (3)					
	Amortización a capital	Intereses generados	Otros gastos	Total	Amortización a capital	Intereses generados	Otros gastos	Total	Amortización a capital	Intereses generados	Otros gastos	Total
Enero												
Febrero												
Marzo												
Abril												
Mayo												
Junio												
Julio												
Agosto												
Septiembre												
Octubre												
Noviembre												
Diciembre												
Total												

*EL PRESENTE FORMATO NO ES APLICABLE A ESTA ENTIDAD

BRNULFO URBIOLO ROMAN
 PRESIDENTE MUNICIPAL

ZAIRA ITZEL BAUTISTA ALVARADO REGIDORA DE HACIENDA

LIC. JUAN MANUEL HERNANDEZ TENORIO
 CONTRALOR

CP JOANNA BRUNDO LOPEZ
 TESSIERA MUNICIPAL

LIC. EDGAR ALEJANDRO NARVAEZ GONZALEZ
 SINDICO

[Handwritten signature]

[Handwritten signature]

[Handwritten signature]

[Handwritten signature]

[Handwritten signature]

[Handwritten signature]

[Handwritten signature]



Anexo ADP-06

Núm. Oficio: TES-087-2023

Asunto: Declaración de la no contratación de Deuda Pública durante el ejercicio fiscal 2022.

Rioverde, SLP a 15 de Marzo de 2023.

C.P. EDITH VIRGINIA MUÑOZ GUTIÉRREZ
ENCARGADA DE DESPACHO DE LA AUDITORÍA SUPERIOR DEL ESTADO
PRESENTE.-

Bajo protesta de decir verdad, manifestamos que el **Municipio de Rioverde, S.L.P.**, al 31 de diciembre de 2022:

1. No tiene deuda pública por concepto de obligaciones financieras y/o empréstitos, garantizados con recursos públicos, federales o locales;
2. No se tiene registrada, ante la Secretaría de Hacienda y Crédito Público, ninguna deuda pública pendiente de pago;
3. No se tiene registrada, ante la Secretaría de Finanzas del Gobierno del Estado, ninguna deuda pública pendiente de pago; y
4. No es responsable solidario ni garante de otros entes públicos o de cualquier persona física o moral, por concepto por obligaciones financieras y/o empréstitos que hayan sido garantizados con recursos públicos, federales o locales.

Asimismo declaramos que esta información corresponde con los registros financieros y contables al 31 de diciembre de 2022 del **Municipio de Rioverde, S.L.P.**

ARNULFO URECHUA ROMAN
PRESIDENTE MUNICIPAL

ZAIRATZEL BAUTISTA ALVARADO REGIDORA DE HACIENDA

LIC. JUAN MANUEL HERNANDEZ TENORIO
CONTRALOR

CP JOANINA BRONDO LOREDO
TESORERA MUNICIPAL

LIC. EDGAR ALEJANDRO NARVÁEZ GONZÁLEZ
SINDICO

NSJO

Hoja 1 de 1

eba



Municipio de Rioverde, S.L.P.
Informe Analítico de la Deuda Pública y Otros Pasivos - LDF
 Del 1 de enero al 31 de diciembre de 2022 (b)
 (PESOS)

[Handwritten signature]

Denominación de la Deuda Pública y Otros Pasivos (c)	Saldo al 31 de diciembre de 2021 (d)	Disposiciones del Periodo (e)	Amortizaciones del Periodo (f)	Revaluaciones, Rectificaciones y Otros Ajustes (g)	Saldo Final del Periodo (h) h=d+e-f+g	Pago de Intereses del Periodo (i)	Pago de Comisiones y demás costos asociados durante el Periodo (j)
1. Deuda Pública (1=A+B)	0	0	0	0	0	0	0
A. Corto Plazo (A=a1+a2+a3)	0	0	0	0	0	0	0
a1) Instituciones de Crédito	0	0	0	0	0	0	0
a2) Títulos y Valores	0	0	0	0	0	0	0
a3) Arrendamientos Financieros	0	0	0	0	0	0	0
B. Largo Plazo (B=b1+b2+b3)	0	0	0	0	0	0	0
b1) Instituciones de Crédito	0	0	0	0	0	0	0
b2) Títulos y Valores	0	0	0	0	0	0	0
b3) Arrendamientos Financieros	0	0	0	0	0	0	0
2. Otros Pasivos	30,132,297				72,092,948		
3. Total de la Deuda Pública y Otros Pasivos (3=1+2)	30,132,297	0	0	0	72,092,948	0	0
4. Deuda Contingente 1 (Informativo)	0	0	0	0	0	0	0
A. Deuda Contingente 1	0	0	0	0	0	0	0
B. Deuda Contingente 2	0	0	0	0	0	0	0
C. Deuda Contingente XX	0	0	0	0	0	0	0
5. Valor de Instrumentos Bono Cupón Cero 2 (Informativo)	0	0	0	0	0	0	0
A. Instrumento Bono Cupón Cero 1	0	0	0	0	0	0	0
B. Instrumento Bono Cupón Cero 2	0	0	0	0	0	0	0
C. Instrumento Bono Cupón Cero XX	0	0	0	0	0	0	0

- Se refiere a cualquier financiamiento sin fuente o garantía de pago definida, que sea asumida de manera solidaria o subsidiaria por las Entidades Federativas con sus Municipios, organismos descentralizados y empresas de participación estatal mayoritaria y fideicomisos, locales o municipales, y por los Municipios con sus respectivos organismos descentralizados y empresas de participación municipal mayoritaria.
- Se refiere al valor del Bono Cupón Cero que respalda el pago de los créditos asociados al mismo (Activo).

Obligaciones a Corto Plazo (k)	Monto Contratado (l)	Plazo Pactado (m)	Tasa de Interés (n)	Comisiones y Costos Relacionados (o)	Tasa Efectiva (p)
6. Obligaciones a Corto Plazo (Informativo)					
A. Crédito 1					
B. Crédito 2					
C. Crédito XX					

ARNULFO URSOLA ROMAN
 PRESIDENTE MUNICIPAL
[Signature]
 ZAIRA ITZEL BATISTA ALVARADO REGIDORA DE HACIENDA
 LIC. JUAN MANUEL HERNANDEZ TENORIO
 CONTRALOR

CP JOANNA BRONDO LOREDO
 TESORERA MUNICIPAL
[Signature]
 LIC. EDGAR ALEJANDRO NARVAEZ GONZALEZ
 SINDICO

[Handwritten signature]

[Handwritten signature]
 000136
 era



Municipio de Rioverde, S.L.P.
Informe Analítico de Obligaciones Diferentes de Financiamientos – LDF
Del 1 de enero al 31 de diciembre de 2021 (b)
(PESOS)

Denominación de las Obligaciones Diferentes de Financiamiento (c)	Fecha del Contrato (d)	Fecha de inicio de operación del proyecto (e)	Fecha de vencimiento (f)	Monto de la inversión pactado (g)	Plazo pactado (h)	Monto promedio mensual del pago de la contraprestación (i)	Monto promedio mensual del pago de la contraprestación correspondiente al pago de inversión (j)	Monto pagado de la inversión al 31 de diciembre de 2022 (k)	Monto pagado de la inversión actualizado al 31 de diciembre de 2022 (l)	Saldo pendiente por pagar de la inversión al 31 de diciembre de 2022 (m = g - l)
A. Asociaciones Público Privadas (APP's) (A=a+b+c+d) a) APP 1 b) APP 2 c) APP 3 d) APP XX	0	0	0	0	0	0	0	0	0	0
B. Otros Instrumentos (B=a+b+c+d) a) Otro Instrumento 1 b) Otro Instrumento 2 c) Otro Instrumento 3 d) Otro Instrumento XX	0	0	*NO APLICA	*NO APLICA	*NO APLICA	*NO APLICA	*NO APLICA	*NO APLICA	*NO APLICA	0
C. Total de Obligaciones Diferentes de Financiamiento (C=A+B)	0	0	0	0	0	0	0	0	0	0

ARJOLFO URBIO ROMAN
PRESIDENTE MUNICIPAL

ZAIRA ITZEL BAUTISTA ALVARADO REGISTRADA DE HACIENDA

LIC. JUAN MANUEL HERNANDEZ TENORIC
CONTRALOR

CP JOAQUIN ARONDO LOREDO
TESORERA MUNICIPAL

LIC. EDGAR ALEJANDRO NARVAEZ GONZALEZ
SINDICO

000007



Municipio de Rioverde, S.L.P.
 Balance Presupuestario - LDF
 Del 1 de enero al 31 de diciembre de 2022 (b)
 (PESOS)

Concepto (c)	Estimado/ Aprobado (d)	Devengado	Recaudado/ Pagado
A. Ingresos Totales (A = A1+A2+A3)	326,966,731	367,774,760	364,602,626
A1. Ingresos de Libre Disposición	186,493,300	221,026,630	217,756,365
A2. Transferencias Federales Etiquetadas	141,475,431	166,746,130	166,746,130
A3. Financiamiento Neto	-3,000,000	0	0
B. Egresos Presupuestarios¹ (B = B1+B2)	326,966,731	360,979,466	326,228,446
B1. Gasto No Etiquetado (sin incluir Amortización de la Deuda Pública)	185,493,300	223,485,544	213,542,632
B2. Gasto Etiquetado (sin incluir Amortización de la Deuda Pública)	141,475,431	167,493,912	112,685,814
C. Remanentes del Ejercicio Anterior (C = C1 + C2)	0	0	0
C1. Remanentes de Ingresos de Libre Disposición aplicados en el periodo	0	0	0
C2. Remanentes de Transferencias Federales Etiquetadas aplicados en el periodo	0	0	0
I. Balance Presupuestario (I = A - B + C)	0	-3,204,696	58,274,080
II. Balance Presupuestario sin Financiamiento Neto (II = I - A3)	3,000,000	-3,204,696	58,274,080
III. Balance Presupuestario sin Financiamiento Neto y sin Remanentes del Ejercicio Anterior (III = II - C)	3,000,000	-3,204,696	58,274,080

Concepto	Aprobado	Devengado	Pagado
E. Intereses, Comisiones y Gastos de la Deuda (E = E1+E2)	0	0	0
E1. Intereses, Comisiones y Gastos de la Deuda con Gasto No Etiquetado	0	0	0
E2. Intereses, Comisiones y Gastos de la Deuda con Gasto Etiquetado	0	0	0
IV. Balance Primario (IV = III + E)	3,000,000	-3,204,696	58,274,080

Concepto	Estimado/ Aprobado	Devengado	Recaudado/ Pagado
F. Financiamiento (F = F1 + F2)	0	0	0
F1. Financiamiento con Fuente de Pago de Ingresos de Libre Disposición	0	0	0
F2. Financiamiento con Fuente de Pago de Transferencias Federales Etiquetadas	0	0	0
G. Amortización de la Deuda (G = G1 + G2)	3,000,000	0	0
G1. Amortización de la Deuda Pública con Gasto No Etiquetado	3,000,000	0	0
G2. Amortización de la Deuda Pública con Gasto Etiquetado	0	0	0
A3. Financiamiento Neto (A3 = F - G)	-3,000,000	0	0

Concepto	Estimado/ Aprobado	Devengado	Recaudado/ Pagado
A1. Ingresos de Libre Disposición	186,493,300	221,026,630	217,756,365
A3.1 Financiamiento Neto con Fuente de Pago de Ingresos de Libre Disposición (A3.1 = F1 - G1)	-3,000,000	0	0
F1. Financiamiento con Fuente de Pago de Ingresos de Libre Disposición	0	0	0
G1. Amortización de la Deuda Pública con Gasto No Etiquetado	3,000,000	0	0
B1. Gasto No Etiquetado (sin incluir Amortización de la Deuda Pública)	185,493,300	223,485,544	213,542,632
C1. Remanentes de Ingresos de Libre Disposición aplicados en el periodo	0	0	0
V. Balance Presupuestario de Recursos Disponibles (V = A1 + A3.1 - B1 + C1)	0	-2,458,914	4,213,764
VI. Balance Presupuestario de Recursos Disponibles sin Financiamiento Neto (VI = V - A3.1)	3,000,000	-2,458,914	4,213,764

Concepto	Estimado/ Aprobado	Devengado	Recaudado/ Pagado
A2. Transferencias Federales Etiquetadas	141,475,431	166,746,130	166,746,130
A3.2 Financiamiento Neto con Fuente de Pago de Transferencias Federales Etiquetadas (A3.2 = F2 - G2)	0	0	0
F2. Financiamiento con Fuente de Pago de Transferencias Federales Etiquetadas	0	0	0
G2. Amortización de la Deuda Pública con Gasto Etiquetado	0	0	0
B2. Gasto Etiquetado (sin incluir Amortización de la Deuda Pública)	141,475,431	167,493,912	112,685,814
C2. Remanentes de Transferencias Federales Etiquetadas aplicados en el periodo	0	0	0
VII. Balance Presupuestario de Recursos Etiquetados (VII = A2 + A3.2 - B2 + C2)	0	-747,782	54,060,317
VIII. Balance Presupuestario de Recursos Etiquetados sin Financiamiento Neto (VIII = VII - A3.2)	0	-747,782	54,060,317

ARIBULFO URBICU ROMAN
 PRESIDENTE MUNICIPAL

RAIRATZEL RAMIREZ MORALES
 REGISTRA DE HACIENDA

LIC. JUAN MANUEL HERNANDEZ TENORIC
 CONTRALOR

CE JOHANA BRONDO LORENDO
 TESORERA MUNICIPAL

LIC. EDGAR ALEJANDRO NARVAEZ GONZALEZ
 SINDICO

000008

eva



Municipio de Rioverde, S.L.P.
Estado Analítico de Ingresos Detallado - LDF
Del 1 de enero al 31 de diciembre de 2022 (b)
(PESOS)

Concepto	Ingreso					Diferencia (e)
	Estimado (d)	Ampliaciones/ (Reducciones)	Modificado	Devengado	Recaudado	
Ingresos de Libre Disposición						
A. Impuestos	14,966,208	3,022,435	17,988,643	17,988,643	17,988,643	3,022,435
B. Cuotas y Aportaciones de Seguridad Social						
C. Contribuciones de Mejoras	-1,637,337	-1,637,337	0	0	0	-1,637,337
D. Derechos	17,179,850	11,596,339	28,775,990	28,775,990	28,775,990	11,596,339
E. Productos	0	191,094	191,094	191,094	176,629	176,629
F. Aprovechamientos	7,176,532	-6,961,565	214,967	214,967	214,967	-6,961,565
G. Ingresos por Ventas de Bienes y Servicios						
H. Participaciones						
(H=h1+h2+h3+h4+h5+h6+h7+h8+h9+h10+h11)	132,849,984	28,031,456	160,881,440	160,881,440	157,623,671	24,773,667
h1) Fondo General de Participaciones	91,815,435	17,827,756	109,443,190	109,443,190	109,443,190	17,827,756
h2) Fondo de Fomento Municipal	25,057,560	5,411,090	30,468,650	30,468,650	28,143,875	3,066,315
h3) Fondo de Fiscalización y Recaudación	6,151,317	575,403	6,726,721	6,726,721	6,726,721	575,403
h4) Fondo de Compensación			0	0	0	0
h5) Fondo de Extracción de Hidrocarburos			0	0	0	0
h6) Impuesto Especial Sobre Producción y Servicios	2,228,512	9,401,290	11,629,802	11,629,802	10,696,808	8,468,296
h7) 0.136% de la Recaudación Federal Participable			0	0	0	0
h8) 3.17% Sobre Extracción de Petróleo			0	0	0	0
h9) Gasolinas y Diésel	7,761,916	-5,200,765	2,561,151	2,561,151	2,561,151	-5,200,765
h10) Fondo del Impuesto Sobre la Renta			0	0	0	0
h11) Fondo de Estabilización de los Ingresos de las Entidades Federativas	35,245	16,682	51,926	51,926	51,926	16,682
I. Incentivos Derivados de la Colaboración Fiscal (I=i1+i2+i3+i4+i5)	13,975,320	-1,355,213	12,620,107	12,620,107	12,620,107	-1,355,213
1) Tenencia o Uso de Vehículos	0	12	12	12	12	12
2) Fondo de Compensación ISAN			0	0	0	0
3) Impuesto Sobre Automóviles Nuevos	2,178,152	210,817	2,388,969	2,388,969	2,388,969	210,817
4) Fondo de Compensación de Repacos-Intermedios			0	0	0	0
5) Otros Incentivos Económicos	11,797,169	-1,566,042	10,231,126	10,231,126	10,231,126	-1,566,042
J. Transferencias						



Municipio de Rioverde, S.L.P.
Estado Analítico de Ingresos Detallado - LDF
Del 1 de enero al 31 de diciembre de 2022 (b)
(PESOS)

Concepto	Ingreso					Diferencia (e)
	Estimado (d)	Ampliaciones/ (Reducciones)	Modificado	Devengado	Recaudado	
K. Convenios	0	0	0	0	0	0
k1) Otros Convenios y Subsidios						
L. Otros Ingresos de Libre Disposición (L=l1+l2)	708,268	-351,880	356,389	356,389	356,389	-351,880
l1) Participaciones en Ingresos Locales	708,268	-351,880	356,389	356,389	356,389	-351,880
l2) Otros Ingresos de Libre Disposición			0			0
L. Total de Ingresos de Libre Disposición (l=A+B+C+D+E+F+G+H+I+J+K+L) Ingresos Excedentes de Ingresos de Libre Disposición	188,493,300	32,535,330	221,028,630	221,028,630	217,756,395	29,263,095
Transferencias Federales Etiquetadas						
A. Aportaciones (A=a1+a2+a3+a4+a5+a6+a7+a8)	140,980,479	16,307,482	157,187,961	157,187,961	157,187,961	16,307,482
a1) Fondo de Aportaciones para la Nómina Educativa y Gasto Operativo			0			0
a2) Fondo de Aportaciones para los Servicios de Salud			0			0
a3) Fondo de Aportaciones para la Infraestructura Social	73,277,885	10,856,664	84,134,549	84,134,549	84,134,549	10,856,664
a4) Fondo de Aportaciones para el Fortalecimiento de los Municipios y de las Demarcaciones Territoriales del Distrito Federal	67,602,594	5,450,818	73,053,412	73,053,412	73,053,412	5,450,818
a5) Fondo de Aportaciones Múltiples			0			0
a6) Fondo de Aportaciones para la Educación Tecnológica y de Adultos			0			0
a7) Fondo de Aportaciones para la Seguridad Pública de los Estados y del Distrito Federal			0			0
a8) Fondo de Aportaciones para el Fortalecimiento de las Entidades Federativas	594,952	8,963,217	9,558,169	9,558,169	9,558,169	8,963,217
B. Convenios (B=b1+b2+b3+b4)						
b1) Convenios de Protección Social en Salud			0			0
b2) Convenios de Descentralización			0			0
b3) Convenios de Reasignación			0			0
b4) Otros Convenios y Subsidios	594,952	8,963,217	9,558,169	9,558,169	9,558,169	8,963,217
C. Fondos Distintos de Aportaciones (C=c1+c2)	0	0	0	0	0	0

[Handwritten signatures and initials]



Municipio de Rioverde, S.L.P.

Estado Analítico de Ingresos Detallado - LDF
Del 1 de enero al 31 de diciembre de 2022 (b)

(PESOS)

Concepto	Ingreso					Diferencia (e)
	Estimado (d)	Ampliaciones/ (Reducciones)	Modificado	Devengado	Recaudado	
c1) Fondo para Entidades Federativas y Municipios Productores de Hidrocarburos	141,475,431	25,270,699	166,746,130	166,746,130	166,746,130	25,270,699
c2) Fondo Minero	0	3,200,757	3,200,757	0	0	0
D. Transferencias, Subsidios y Subvenciones, y Pensiones y Jubilaciones	0	3,200,757	3,200,757	0	0	0
E. Otras Transferencias Federales Etiquetadas	0	3,200,757	3,200,757	0	0	0
II. Total de Transferencias Federales Etiquetadas (II = A + B + C + D + E)	141,475,431	25,270,699	166,746,130	166,746,130	166,746,130	25,270,699
III. Ingresos Derivados de Financiamientos (III = A)	0	3,200,757	3,200,757	0	0	0
A. Ingresos Derivados de Financiamientos	0	3,200,757	3,200,757	0	0	0
IV. Total de Ingresos (IV = I + II + III)	329,968,731	61,006,786	390,975,517	387,774,760	384,502,526	54,533,795
Datos Informativos						
1. Ingresos Derivados de Financiamientos con Fuente de Pago de Ingresos de Libre Disposición	0	0	0	0	0	0
2. Ingresos Derivados de Financiamientos con Fuente de Pago de Transferencias Federales Etiquetadas	0	0	0	0	0	0
3. Ingresos Derivados de Financiamientos (3 = 1 + 2)	0	0	0	0	0	0

ARNULFO URBINO ROMÁN
PRESIDENTE MUNICIPAL

ZAIRA ITZEL BAUTISTA ALVARADO REGIDORA DE HACIENDA

LIC. JUAN MIGUEL HERRANDEZ TENORIO
CONTADOR

CP JOAQUÍN OSORDO LOBEDO
TESORERA MUNICIPAL

LIC. EDGAR ALEJANDRO NARVEZ GONZALEZ
SINDICO

000001



Municipio de Rioverde, S.L.P.
 Estado Analítico del Ejercicio del Presupuesto de Egresos Detallado - LDF
 Clasificación Administrativa
 Del 1 de enero al 31 de diciembre de 2022 (b)
 (PESOS)

[Handwritten signature]

Concepto (c)	Egresos					Subejercicio (e)
	Aprobado (d)	Ampliaciones/ (Reducciones)	Modificado	Devengado	Pagado	
I. Gasto No Etiquetado						
(I=A+B+C+D+E+F+G+H)	188,493,300	34,992,244	223,485,544	223,485,544	213,542,632	0
A. TESORERIA	188,493,300	34,992,244	223,485,544	223,485,544	213,542,632	0
B. INFRAESTRUCTURA	0	0	0	0	0	0
C. FORTALECIMIENTO	0	0	0	0	0	0
D. OTROS FONDOS	0	0	0	0	0	0
E. Dependencia o Unidad Administrativa 5						0
F. Dependencia o Unidad Administrativa 6						0
G. Dependencia o Unidad Administrativa 7						0
H. Dependencia o Unidad Administrativa xx						0
II. Gasto Etiquetado						
(II=A+B+C+D+E+F+G+H)	141,475,431	26,018,481	167,493,912	167,493,912	112,685,814	0
A. TESORERIA	0	99	99	99	99	0
B. INFRAESTRUCTURA	73,277,885	11,579,216	84,857,101	84,857,101	38,127,428	0
C. FORTALECIMIENTO	67,602,594	5,472,010	73,074,604	73,074,604	69,711,082	0
D. OTROS FONDOS	594,952	8,967,156	9,562,108	9,562,108	4,847,205	0
E. Dependencia o Unidad Administrativa 5						0
F. Dependencia o Unidad Administrativa 6						0
G. Dependencia o Unidad Administrativa 7						0
H. Dependencia o Unidad Administrativa xx						0
III. Total de Egresos (III = I + II)	329,968,731	61,010,725	390,979,456	390,979,456	326,228,445	0

ARNULFO URBOLA ROMAN
 PRESIDENTE MUNICIPAL

[Handwritten signature]

ZAIRA ITZEL BAUTISTA ALVARADO REGIDORA DE HACIENDA

LIC. JUAN MANUEL HERNANDEZ TENORIO
 CONTRALOR

CP JOANNA BRONDO LOREDO
 TESORERA MUNICIPAL

[Handwritten signature]

LIC. EDGAR ALEJANDRO NARVAEZ GONZALEZ
 SINDICO

[Handwritten mark]

[Handwritten signatures and initials]

[Handwritten signature] 000182



Municipio de Rioverde, S.L.P.
 Estado Analítico del Ejercicio del Presupuesto de Egresos Detallado - LDF
 Clasificación Funcional (Finalidad y Función)
 Del 1 de enero al 31 de diciembre de 2022 (b)
 (PESOS)

Concepto (c)	Egresos					Subejercicio (e)
	Aprobado (d)	Ampliaciones/ (Reducciones)	Modificado	Devengado	Pagado	
e4) Relaciones Exteriores	0	803,343	0	803,343	803,343	0
a5) Asuntos Financieros y Hacendarios	0	0	803,343	0	0	0
a6) Seguridad Nacional	0	0	0	0	0	0
a7) Asuntos de Orden Público y de Seguridad Interior	45,682,627	11,230,495	56,913,122	56,913,122	56,913,122	0
a8) Otros Servicios Generales	0	0	0	0	0	0
B. Desarrollo Social (B=b1+b2+b3+b4+b5+b6+b7)	87,792,804	18,884,642	106,777,447	106,777,446	51,969,348	0
b1) Protección Ambiental	0	0	0	0	0	0
b2) Vivienda y Servicios a la Comunidad	87,792,804	6,743,940	94,536,744	94,536,744	45,404,286	0
b3) Salud	0	9,626,965	9,626,965	9,626,965	4,365,062	0
b4) Recreación, Cultura y Otras Manifestaciones Sociales	0	413,737	413,737	413,737	0	0
b5) Educación	0	0	0	0	0	0
b6) Protección Social	0	2,200,000	2,200,000	2,200,000	2,200,000	0
b7) Otros Asuntos Sociales	0	0	0	0	0	0
C. Desarrollo Económico (C=c1+c2+c3+c4+c5+c6+c7+c8+c9)	8,000,000	-5,000,000	3,000,000	3,000,000	3,000,000	0
c1) Asuntos Económicos, Comerciales y Laborales en General	0	0	0	0	0	0
c2) Agropecuaria, Silvicultura, Pesca y Caza	8,000,000	-5,000,000	3,000,000	3,000,000	3,000,000	0
c3) Combustibles y Energía	0	0	0	0	0	0
c4) Minería, Manufacturas y Construcción	0	0	0	0	0	0
c5) Transporte	0	0	0	0	0	0
c6) Comunicaciones	0	0	0	0	0	0
c7) Turismo	0	0	0	0	0	0
c8) Ciencia, Tecnología e Innovación	0	0	0	0	0	0
c9) Otras Industrias y Otros Asuntos Económicos	0	0	0	0	0	0
D. Otras No Clasificadas en Funciones Anteriores (D=d1+d2+d3+d4)	0	0	0	0	0	0
d1) Transacciones de la Deuda Pública / Costo Financiero de la Deuda	0	0	0	0	0	0
d2) Transferencias, Participaciones y Aportaciones Entre Diferentes Niveles y Ordenes de Gobierno	0	0	0	0	0	0
d3) Saneamiento del Sistema Financiero	0	0	0	0	0	0
d4) Adeudos de Ejercicios Fiscales Anteriores	0	0	0	0	0	0
III. Total de Egresos (III = I + II)	328,988,731	61,010,725	390,979,456	390,979,456	326,228,445	0

NSJO

eva

LIC. JUAN CARLOS GARCÍA GONZÁLEZ
 SECRETARÍA DE ECONOMÍA
 CONTROLADOR GENERAL DE LOS RECURSOS FINANCIEROS DEL MUNICIPIO DE RIOVERDE, S.L.P.
 LIC. JUAN MIGUEL HERRERA BELTRINERO
 CONTADOR



Municipio de Rioverde, S.L.P.
 Estado Analítico del Ejercicio del Presupuesto de Egresos Detallado - LDF
 Clasificación de Servicios Personales por Categoría
 Del 1 de enero al 31 de diciembre de 2022 (b)
 (PESOS)

Concepto (c)	Egresos					Subejercicio (e)
	Aprobado (d)	Ampliaciones/ (Reducciones)	Modificado	Devengado	Pagado	
I. Gasto No Etiquetado (I=A+B+C+D+E+F)						
A. Personal Administrativo y de Servicio Público	106,965,656	-27,239,703	79,725,953	79,725,953	79,725,953	0
B. Magisterio	106,965,656	-27,239,703	79,725,953	79,725,953	79,725,953	0
C. Servicios de Salud (C=c1+c2)	0	0	0	0	0	0
c1) Personal Administrativo	0	0	0	0	0	0
c2) Personal Médico, Paramédico y afin	0	0	0	0	0	0
D. Seguridad Pública	0	0	0	0	0	0
E. Gastos asociados a la implementación de nuevas leyes federales o reformas a las mismas (E = e1 + e2)	0	0	0	0	0	0
e1) Nombre del Programa o Ley 1	0	0	0	0	0	0
e2) Nombre del Programa o Ley 2	0	0	0	0	0	0
F. Sentencias laborales definitivas	0	0	0	0	0	0
II. Gasto Etiquetado (II=A+B+C+D+E+F)						
A. Personal Administrativo y de Servicio Público	22,692,627	1,692,733	24,385,360	24,385,360	24,385,360	0
B. Magisterio	0	0	0	0	0	0
C. Servicios de Salud (C=c1+c2)	0	0	0	0	0	0
c1) Personal Administrativo	0	0	0	0	0	0
c2) Personal Médico, Paramédico y afin	0	0	0	0	0	0
D. Seguridad Pública	0	0	0	0	0	0
E. Gastos asociados a la implementación de nuevas leyes federales o reformas a las mismas (E = e1 + e2)	22,692,627	1,692,733	24,385,360	24,385,360	24,385,360	0
e1) Nombre del Programa o Ley 1	0	0	0	0	0	0
e2) Nombre del Programa o Ley 2	0	0	0	0	0	0
F. Sentencias laborales definitivas	0	0	0	0	0	0
III. Total del Gasto en Servicios Personales (III = I + II)	129,658,283	-25,546,970	104,111,313	104,111,313	104,111,313	0

NOJO

eva

ARNULFO ARRIOLA ROMAN
 PRESIDENTE MUNICIPAL

CP JOAQUÍN FERNANDO LOREDO
 TESORERA MUNICIPAL

LIC. JUAN MANUEL HERNANDEZ TENCIO
 CONTRALOR

LIC. EDGAR ALEJANDRO NARVAEZ GONZALEZ
 SINDICO



Municipio de Rioverde, S.L.P.
 Guía de Cumplimiento de la Ley de Disciplina Financiera de las Entidades Federativas y Municipios - LDF
 Del 1 de enero al 31 de diciembre de 2022

Indicadores de Observancia	Implementación		Resultado		Fundamento	Comentarios
	SI	NO	Monto o valor	Unidad (pesos/porcentaje)		
	Mecanismo de Verificación	Fecha estimada de cumplimiento				
INDICADORES PRESUPUESTARIOS						
A. INDICADORES CUANTITATIVOS						
1 Balance Presupuestario Sostenible						
a. Propuesto	Iniciativa de Ley de Ingresos y Proyecto de Presupuesto de Egresos		3,000,000.00	pesos	Art. 6 y 18 de la LDF	
b. Aprobado	Ley de Ingresos y Presupuesto de Egresos		3,000,000.00	pesos	Art. 6 y 18 de la LDF	
c. Ejercido	Cuenta Pública / Formato 4 LDF		58,274,080.00	pesos	Art. 6 y 18 de la LDF	
2 Balance Presupuestario de Recursos Disponibles Sostenible						
a. Propuesto	Iniciativa de Ley de Ingresos y Proyecto de Presupuesto de Egresos		-	pesos	Art. 6 y 18 de la LDF	
b. Aprobado	Ley de Ingresos y Presupuesto de Egresos		-	pesos	Art. 6 y 18 de la LDF	
c. Ejercido	Cuenta Pública / Formato 4 LDF		4,213,764.00	pesos	Art. 6 y 18 de la LDF	
3 Financiamiento Neto dentro del Techo de Financiamiento Neto						
a. Propuesto	Iniciativa de Ley de Ingresos		3,000,000.00	pesos	Art. 6, 19 y 46 de la LDF	
b. Aprobado	Ley de Ingresos		-	pesos	Art. 6, 19 y 46 de la LDF	
c. Ejercido	Cuenta Pública / Formato 4 LDF		-	pesos	Art. 6, 19 y 46 de la LDF	
4 Recursos destinados a la atención de desastres naturales						
a. Asignación al fideicomiso para desastres naturales						
a.1 Aprobado	Reporte TIR, Formato 8 a)	2023		pesos	Art. 9 de la LDF	
a.2 Pagado	Cuenta Pública / Formato 6 a)	2023		pesos	Art. 9 de la LDF	
b. Aportación promedio realizada por la Entidad Federativa durante los 5 ejercicios previos, para infraestructura dañada por desastres naturales	Autorizaciones de recursos asignados por el FONDISI	2023		pesos	Art. 9 de la LDF	
c. Saldo del fideicomiso para desastres naturales	Cuenta Pública / Auxiliar de Cuantías	2023		pesos	Art. 9 de la LDF	
d. Costo promedio de los últimos 5 ejercicios de la reconstrucción de infraestructura dañada por desastres naturales	Autorizaciones de recursos aprobados por el FONDISI	2023		pesos	Art. 9 de la LDF	
5 Techo para servicios personales						
a. Asignación en el Presupuesto de Egresos	Reporte TIR, Formato 8 d)		104,111,513.00	pesos	Art. 10 y 21 de la LDF	
b. Ejercido	Reporte TIR, Formato 8 e)		104,111,317.00	pesos	Art. 13 fracc. V y 21 de la LDF	
6 Provisiones de gasto para compromisos de pago derivados de APPs						
a. Asignación en el Presupuesto de Egresos	Presupuesto de Egresos		-	pesos	Art. 11 y 21 de la LDF	
7 Techo de ADEFAS para el ejercicio fiscal						
a. Propuesto	Proyecto de Presupuesto de Egresos		3,000,000.00	pesos	Art. 12 y 20 de la LDF	
b. Aprobado	Reporte TIR, Formato 8 c)		2,357,293.00	pesos	Art. 12 y 20 de la LDF	
c. Ejercido	Cuenta Pública / Formato 6 a)		2,357,293.00	pesos	Art. 12 y 20 de la LDF	
B. INDICADORES CUALITATIVOS						
1 Iniciativa de Ley de Ingresos y Proyecto de Presupuesto de Egresos						
a. Objetivos anuales, estrategias y metas para el ejercicio fiscal	Iniciativa de Ley de Ingresos y Proyecto de Presupuesto de Egresos		100	porcentaje	Art. 5 y 18 de la LDF	
b. Proyecciones de ejercicios posteriores	Iniciativa de Ley de Ingresos y Proyecto de Presupuesto de Egresos (Formatos 7 y 8)		100	porcentaje	Art. 5 y 18 de la LDF	
c. Descripción de riesgos relevantes y propuestas de acción para enfrentarlos	Iniciativa de Ley de Ingresos y Proyecto de Presupuesto de Egresos		100	porcentaje	Art. 5 y 18 de la LDF	
d. Resultados de ejercicios fiscales anteriores y el ejercicio fiscal en cuestión	Iniciativa de Ley de Ingresos y Proyecto de Presupuesto de Egresos (Formatos 7 y 8)		100	porcentaje	Art. 5 y 18 de la LDF	
e. Estudio actuarial de las pensiones de sus trabajadores	Proyecto de Presupuesto de Egresos (Formato 8)		100	porcentaje	Art. 5 y 18 de la LDF	

Handwritten signatures and initials: 'NJO', 'A', 'era', '0007/3'.



Municipio de Rioverde, S.L.P.
 Guía de Cumplimiento de la Ley de Disciplina Financiera de las Entidades Federativas y Municipios - LDF
 Del 1 de enero al 31 de diciembre de 2022

Indicadores de Observancia	Implementación		Resultado		Fundamento	Comentarios
	SI	NO	Monto o valor	Unidad (pesos/porcentaje)		
	Mecanismo de Verificación	Fecha estimada de cumplimiento				
2 Balance Presupuestario de Recursos Disponibles, en caso de ser negativo						
a. Razones excepcionales que justifiquen el Balance Presupuestario de Recursos Disponibles negativo	Incumbente Ley de Ingresos y Proyecto de Presupuesto de Egresos				Art. 6 y 19 de la LDF	
b. Fuente de recursos para cubrir el Balance Presupuestario de Recursos Disponibles negativo	Incumbente Ley de Ingresos y Proyecto de Presupuesto de Egresos				Art. 6 y 19 de la LDF	
c. Número de ejercicios fiscales y acciones necesarias para cubrir el Balance Presupuestario de Recursos Disponibles negativo	Incumbente Ley de Ingresos y Proyecto de Presupuesto de Egresos				Art. 6 y 19 de la LDF	
d. Informes trimestrales sobre el avance de las acciones para recuperar el Balance Presupuestario de Recursos Disponibles	Reporte Trám. y Cuenta Pública				Art. 6 y 19 de la LDF	
3 Servicios Personales						
a. Remuneraciones de los servidores públicos	Proyecto de Presupuesto				Art. 10 y 21 de la LDF	
b. Provisiones salariales y económicas para cubrir incrementos salariales, creación de plazas y otros	Proyecto de Presupuesto				Art. 10 y 21 de la LDF	
INDICADORES DEL EJERCICIO PRESUPUESTARIO						
A. INDICADORES CUANTITATIVOS						
1 Ingresos Excedentes derivados de Ingresos de Libre Disposición						
a. Monto de Ingresos Excedentes derivados de ILD	Cuenta Pública / Fideicomiso			-	pesos	Art. 14 y 21 de la LDF
b. Monto de Ingresos Excedentes derivados de ILD destinados al fin del A.14, fracción I de la LDF	Cuenta Pública			-	pesos	Art. 14 y 21 de la LDF
c. Monto de Ingresos Excedentes derivados de ILD destinados al fin del A.14, fracción II, a) de la LDF	Cuenta Pública			-	pesos	Art. 14 y 21 de la LDF
d. Monto de Ingresos Excedentes derivados de ILD destinados al fin del A.14, fracción II, b) de la LDF	Cuenta Pública			-	pesos	Art. 14 y 21 de la LDF
e. Monto de Ingresos Excedentes derivados de ILD destinados al fin del artículo noveno transitorio de la LDF				-	pesos	Art. Noveno Transitorio de la LDF
B. INDICADORES CUALITATIVOS						
1. Análisis Costo-Beneficio para programas o proyectos de inversión mayores a 10 millones de UDIS	Página de internet de la Secretaría de Finanzas y Tesorería Municipal	2023				Art. 13 fracs. II y 21 de la LDF
2. Análisis de conveniencia y análisis de transferencia de riesgos de los proyectos APPs	Página de internet de la Secretaría de Finanzas y Tesorería Municipal	2023				Art. 13 fracs. III y 21 de la LDF
3. Identificación de población objetivo, destino y temporalidad de subsidios	Página de internet de la Secretaría de Finanzas y Tesorería Municipal	2023				Art. 13 fracs. VI y 21 de la LDF
INDICADORES DE DEUDA PÚBLICA						
A. INDICADORES CUANTITATIVOS						
1 Obligaciones a Corto Plazo						
a. Límite de Obligaciones a Corto Plazo				31,226,974.65	pesos	Art. 30 fracs. I de la LDF
b. Obligaciones a Corto Plazo				31,226,974.65	pesos	Art. 30 fracs. I de la LDF

ARNULFO URBOLA ROMAN
PRESIDENTE MUNICIPAL

ZAIRA ITZEL BAUTISTA ALVARADO REGIDORA DE HACIENDA

LIC. JUAN MANUEL HERNANDEZ TENORIO
CONTRALOR

CP JOAQUINA BRUNDO LOREDO
TESORERA MUNICIPAL

LIC. EDGAR ALEJANDRO NARVAEZ GONZALEZ
SINDICO

MUNICIPIO DE RIOVERDE SLP (a)							
Informe Analítico de la Deuda Pública y Otros Pasivos - LDF							
Del 1 de Enero al 31 de Diciembre de 2022 (b)							
(PESOS)							
Denominación de la Deuda Pública y Otros Pasivos (c)	Saldo al 31 de diciembre de 2021 (d)	Disposiciones del Periodo (e)	Amortizaciones del Periodo (f)	Revaluaciones, Reclasificaciones y Otros Ajustes (g)	Saldo Final del Periodo (h)	Pago de Intereses del Periodo (i)	Pago de Comisiones y demás costos asociados durante el Periodo (j)
	(d)	(e)	(f)	(g)	h=d+e-f+g	(i)	(j)
1. Deuda Pública (1=A+B)	0	0	0	0	0	0	0
A. Corto Plazo (A=a1+a2+a3)	0	0	0	0	0	0	0
a1) Instituciones de Crédito	0	0	0	0	0	0	0
a2) Títulos y Valores	0	0	0	0	0	0	0
a3) Arrendamientos Financieros	0	0	0	0	0	0	0
B. Largo Plazo (B=b1+b2+b3)	0	0	0	0	0	0	0
b1) Instituciones de Crédito	0	0	0	0	0	0	0
b2) Títulos y Valores	0	0	0	0	0	0	0
b3) Arrendamientos Financieros	0	0	0	0	0	0	0
2. Otros Pasivos	30,132,297				72,092,948		
3. Total de la Deuda Pública y Otros Pasivos	30,132,297				72,092,948		
4. Deuda Contingente 1 (informativo)	0	0	0	0	0	0	0
A. Deuda Contingente 1	0	0	0	0	0	0	0
B. Deuda Contingente 2	0	0	0	0	0	0	0
C. Deuda Contingente XX	0	0	0	0	0	0	0
5. Valor de Instrumentos Bono Cupón Cero 2 (Informativo)	0	0	0	0	0	0	0
A. Instrumento Bono Cupón Cero 1	0	0	0	0	0	0	0
B. Instrumento Bono Cupón Cero 2	0	0	0	0	0	0	0
C. Instrumento Bono Cupón Cero XX	0	0	0	0	0	0	0

1. Se refiere a cualquier financiamiento en fuerte o garantía de pago directo, que son asumido de manera solidaria o subsidiaria por los Entidades Federativas con sus Municipios, organismos descentralizados y empresas de participación estatal mayoritaria y filiales, locales o municipales, y por los Municipios con sus respectivas organismos descentralizados y empresas de participación municipal mayoritaria.
 2. Se refiere al valor del Bono Cupón Cero que respalda el pago de los créditos asociados al mismo (Activo).

Obligaciones a Corto Plazo (k)	Monto Contratado (l)	Plazo Pactado (m)	Tasa de Interés (n)	Comisiones y Costos Relacionados (o)	Tasa Efectiva (p)
6. Obligaciones a Corto Plazo (Informativo)	0	0	0	0	0
A. Crédito 1					
B. Crédito 2					
C. Crédito XX					

ARNULFO URBOLA ROMAN
PRESIDENTE MUNICIPAL
[Signature]
ZARATZEL CAUTISTAL VALERADO REGIDORA DE HACIENDA

CP JOAQUÍN ARONDO LOREDO
TESORERA MUNICIPAL
[Signature]
LIC. EDGAR ALEJANDRO NARVAEZ GONZALEZ
SINDICO

LIC. JUAN MANUEL HERNANDEZ TENORIO
CONTRALOR

[Handwritten marks: X, NSJO, AR, J, CA]

[Handwritten mark: 0001-3]

0001-3