

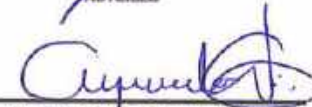



ACTIVO		Municipio de Rioverde, S.L.P.		PASIVO	
		Estado de Situación Financiera			
		2021	2020	2021	2020
Activo Circulante				Pasivo Circulante	
Efectivo y Equivalentes		32,486,818.50	19,548,199.30	Cuentas por Pagar a Corto Plazo	29,739,975.86
Derechos a Recibir Efectivo o Equivalentes		67,943.10	106,755.73	Documentos por Pagar a Corto Plazo	15,917,184.04
Derechos a Recibir Bienes o Servicios		7,618.61	2,030.00	Porción a Corto Plazo de la Deuda Pública a Largo Plazo	
Inventarios				Títulos y Valores a Corto Plazo	
Almacenes				Pasivos Diferidos a Corto Plazo	
Estimación por Pérdida o Deterioro de Activos Circulantes				Fondos y Bienes de Terceros en Garantía y/o Administración a Corto Plazo	
Otros Activos Circulantes				Provisiones a Corto Plazo	
				Otros Pasivos a Corto Plazo	392,320.87
Total de Activos Circulantes		32,572,380.21	19,656,985.03	Total de Pasivos Circulantes	30,132,296.73
					16,050,779.09
Activo No Circulante				Pasivo No Circulante	
Inversiones Financieras a Largo Plazo				Cuentas por Pagar a Largo Plazo	
Derechos a Recibir Efectivo o Equivalentes a Largo Plazo				Documentos por Pagar a Largo Plazo	
Bienes Inmuebles, Infraestructura y Construcciones en Proceso		225,910,737.97	224,264,520.58	Deuda Pública a Largo Plazo	
Bienes Muebles		78,559,539.05	74,810,318.10	Pasivos Diferidos a Largo Plazo	
Activos Intangibles		6,068,338.76	5,198,338.76	Fondos y Bienes de Terceros en Garantía y/o en Administración a Largo Plazo	
Depreciación, Deterioro y Amortización Acumulada de Bienes		-2,277,681.78	-2,277,681.78	Provisiones a Largo Plazo	
Activos Diferidos					
Estimación por Pérdida o Deterioro de Activos no Circulantes				Total de Pasivos No Circulantes	0.00
Otros Activos no Circulantes					0.00
Total de Activos No Circulantes		308,260,934.00	301,995,493.64	Total del Pasivo	30,132,296.73
					16,050,779.09
Total del Activo		340,833,314.21	321,652,478.67	HACIENDA PÚBLICA/PATRIMONIO	
				Hacienda Pública/Patrimonio Contribuido	
				Aportaciones	26,648,909.86
				Donaciones de Capital	26,648,909.86
				Actualización de la Hacienda Pública/Patrimonio	
				Hacienda Pública/Patrimonio Generado	
				Resultados del Ejercicio (Ahorro/ Desahorro)	107,161,126.09
				Resultados de Ejercicios Anteriores	109,107,384.85
				Revalúos	683,388,541.20
				Reservas	574,281,156.35
				Rectificaciones de Resultados de Ejercicios Anteriores	-508,497,559.67
					-404,435,751.48
				Exceso o Insuficiencia en la Actualización de la Hacienda Pública/Patrimonio	
				Resultado por Posición Monetaria	
				Resultado por Tenencia de Activos no Monetarios	
				Total Hacienda Pública/Patrimonio	310,701,017.48
					305,601,699.58
				Total del Pasivo y Hacienda Pública/Patrimonio	340,833,314.21
					321,652,478.67

Bajo protesta de decir verdad declaramos que los Estados Financieros y sus notas, son razonablemente correctos y son responsabilidad del emisor.


 ARNULFO URRUTIA ROMAN
 PRESIDENTE MUNICIPAL
 AUTORIZÓ


 CARLOS ESPINOSA LOREDÓ
 TENDERO MUNICIPAL
 ELABORÓ


 LIC. EDGAR ALEJANDRO NARVAES GONZALEZ
 SÍNDICO
 Val. Fin.


 LIC. JUAN MANUEL HERNANDEZ TENORIO
 CONTRALOR
 REVISÓ

000001



Municipio de Rioverde, S.L.P.
Estado de Actividades
Del 1 de enero al 31 de diciembre de 2021

	<u>2021</u>	<u>2020</u>
INGRESOS Y OTROS BENEFICIOS		
Ingresos de la Gestión:		
Impuestos	13,864,078.72	11,326,871.76
Cuotas y Aportaciones de Seguridad Social	0.00	0.00
Contribuciones de Mejoras	1,179,637.79	1,336,808.00
Derechos	16,553,341.31	12,460,913.22
Productos de Tipo Corriente	276,933.98	84,240.00
Aprovechamientos de Tipo Corriente	6,612,101.99	9,181,617.23
Ingresos por Venta de Bienes y Servicios	0.00	0.00
Ingresos no Comprendidos en las Fracciones de la Ley de Ingresos Causados en Ejercicios Fiscales Anteriores Pendientes de Liquidación o Pago	0.00	0.00
Participaciones, Aportaciones, Transferencias, Asignaciones, Subsidios y Otras Ayudas		
Participaciones y Aportaciones	289,315,505.86	294,511,311.25
Transferencia, Asignaciones, Subsidios y Otras Ayudas	0.00	0.00
Otros Ingresos y Beneficios		
Ingresos Financieros	91,927.44	130,791.58
Incremento por Variación de Inventarios	0.00	0.00
Disminución del Exceso de Estimaciones por Pérdida o Deterioro u Obsolescencia	0.00	0.00
Disminución del Exceso de Provisiones	0.00	0.00
Otros Ingresos y Beneficios Varios	0.00	0.00
Total de Ingresos y Otros Beneficios	327,893,527.09	329,032,553.04
GASTOS Y OTRAS PÉRDIDAS		
Gastos de Funcionamiento		
Servicios Personales	116,938,457.42	112,133,925.56
Materiales y Suministros	25,925,594.10	23,530,448.65
Servicios Generales	42,320,052.47	38,669,915.77
Transferencia, Asignaciones, Subsidios y Otras Ayudas		
Transferencias Internas y Asignaciones al Sector Público	12,098,490.60	12,131,320.80
Transferencias al Resto del Sector Público	0.00	0.00
Subsidios y Subvenciones	2,257,892.69	1,969,455.00
Ayudas Sociales	12,116,481.71	18,281,055.54
Pensiones y Jubilaciones	8,743,869.88	7,801,486.81
Transferencias a Fideicomisos, Mandatos y Contratos Análogos	0.00	0.00
Transferencias a la Seguridad Social	0.00	0.00
Donativos	0.00	0.00
Transferencias al Exterior	0.00	0.00
Participaciones y Aportaciones		
Participaciones	0.00	0.00
Aportaciones	0.00	0.00
Convenios	250,000.00	3,467,025.86
Intereses, Comisiones y Otros Gastos de la Deuda Pública		
Intereses de la Deuda Pública	0.00	0.00
Comisiones de la Deuda Pública	0.00	0.00
Gastos de la Deuda Pública	0.00	0.00
Costo por Coberturas	0.00	0.00
Apoyos Financieros	0.00	0.00


000002




Municipio de Rioverde, S.L.P.
Estado de Actividades
Del 1 de enero al 31 de diciembre de 2021

	<u>2021</u>	<u>2020</u>
Otros Gastos y Pérdidas Extraordinarias		
Estimaciones, Depreciaciones, Deterioros, Obsolescencia y Amortizaciones	44,500.00	1,809,144.14
Provisiones	0.00	0.00
Disminución de Inventarios	0.00	0.00
Aumento por Insuficiencia de Estimaciones por Pérdida o Deterioro y Obsolescencia	0.00	0.00
Aumento por Insuficiencia de Provisiones	0.00	0.00
Otros Gastos	37,062.13	111,390.06
Inversión Pública		
Inversión Pública no Capitalizable	0.00	0.00
Total de Gastos y Otras Pérdidas	220,732,401.00	219,925,168.19
Resultados del Ejercicio (Ahorro/Desahorro)	107,161,126.09	109,107,384.85


Bajo protesta de decir verdad declaramos que los Estados Financieros y sus notas, son razonablemente correctos y son responsabilidad del emisor.




ARNULFO URBICLA ROMAN
PRESIDENTE MUNICIPAL
AUTORIZÓ



LIC. EDGAR ALEJANDRO NARVAEZ GONZALEZ
SÍNDICO
Vo.Bo.



JOANNA BRONDO LOREDO
TESORERO MUNICIPAL
ELABORÓ



LIC. JUAN MANUEL HERNANDEZ TENORIO
CONTRALOR
REVISÓ

000003



Municipio de Riverde, S.L.P.
 Estado de Variación en la Hacienda Pública
 Del 1 de enero al 31 de diciembre de 2021

Concepto	Hacienda Pública / Patrimonio			Total
	Contribuido	Generado de Ejercicios Anteriores	Generado del Ejercicio	
Rectificaciones Resultado de Ejercicios Anteriores	-404,436,751.48		-102,051,806.19	-506,487,557.67
Patrimonio Neto Inicial Ajustado del Ejercicio				
Aportaciones	26,648,909.96		0.00	26,648,909.96
Donaciones de capital				
Actualizaciones de la Hacienda Pública/Patrimonio				
Variaciones de la Hacienda Pública/Patrimonio Neto del Ejercicio				
Resultado del Ejercicio: Ahorro/Desahorro				
Resultado de Ejercicios Anteriores	603,398,541.20		0.00	603,398,541.20
Revalúos				
Reservas				
Hacienda Pública / Patrimonio Neto Final del Ejercicio 2020	305,601,699.58		-102,051,806.19	203,539,893.39
Cambios en la Hacienda Pública / Patrimonio Neto del Ejercicio 2021				
Aportaciones				
Donaciones de Capital				
Actualización de la Hacienda Pública/Patrimonio				
Variaciones de la Hacienda Pública / Patrimonio Neto del Ejercicio				
Resultados del Ejercicio (Ahorro/Desahorro)			107,161,128.09	107,161,128.09
Resultados de Ejercicios Anteriores				
Revalúos				
Reservas				
Saldo Neto en la Hacienda Pública / Patrimonio 2021	305,601,699.58		5,099,317.90	310,701,017.48

Bajo protesta de decir verdad declaramos que los Estados Financieros y sus notas, son razonablemente correctos y son responsabilidad del emisor.

MARILU URIBOLA ROMAN
 PRESIDENTE MUNICIPAL
 AUTORIZO

LIC. EDGAR ALEJANDRO NARVAEZ GONZALEZ
 SINDICO
 Va.Ba.

C.P. JOAQUIN ARONDO LOREDO
 TESORERO MUNICIPAL
 ELABORO

LIC. JUAN MARDEL HERNANDEZ TERORIO
 CONTRALOR
 REVISO



Municipio de Rioverde S.L.P.
Estado de Cambios en la Situación Financiera
Del 1 de enero al 31 de diciembre de 2021

	Origen (2021-2020)	Aplicación (2021-2020)
ACTIVO	-	+
Activo Circulante		
Efectivo y Equivalentes		12,948,619.20
Derechos a Recibir Efectivo o Equivalentes	38,812.63	
Derechos a Recibir Bienes o Servicios		5,588.61
Inventarios		
Almacenes		
Estimación por Pérdida o Deterioro de Activos Circulantes		
Otros Activos Circulantes		
Activo No Circulante		
Inversiones Financieras a Largo Plazo		
Derechos a Recibir Efectivo o Equivalentes a Largo Plazo		
Bienes Inmuebles, Infraestructura y Construcciones en Proceso		1,646,217.41
Bienes Muebles		3,749,222.95
Activos Intangibles		870,000.00
Depreciación, Deterioro y Amortización Acumulada de Bienes		
Activos Diferidos		
Estimación por Pérdida o Deterioro de Activos no Circulantes		
Otros Activos no Circulantes		
		(2021-2020)
PASIVO	+	-
Pasivo Circulante		
Cuentas por Pagar a Corto Plazo	13,822,811.82	
Documentos por Pagar a Corto Plazo	258,705.82	
Porción a Corto Plazo de la Deuda Pública a Largo Plazo		
Títulos y Valores a Corto Plazo		
Pasivos Diferidos a Corto Plazo		
Fondos y Bienes de Terceros en Garantía y/o Administración a Corto Plazo		
Provisiones a Corto Plazo		
Otros Pasivos a Corto Plazo		
Pasivo No Circulante		
Cuentas por Pagar a Largo Plazo		
Documentos por Pagar a Largo Plazo		
Deuda Pública a Largo Plazo		
Pasivos Diferidos a Largo Plazo		
Fondos y Bienes de Terceros en Garantía y/o en Administración a Largo Plazo		
Provisiones a Largo Plazo		
HACIENDA PUBLICA/PATRIMONIO		
Hacienda Pública/Patrimonio Contribuido		
Aportaciones		
Donaciones de Capital		
Actualización de la Hacienda Pública/Patrimonio		
Hacienda Pública/Patrimonio Generado		
Resultados del Ejercicio (Ahorro/ Desahorro)		1,946,258.76

000005




Municipio de Rioverde S.L.P.
Estado de Cambios en la Situación Financiera
Del 1 de enero al 31 de diciembre de 2021

	Origen (2021-2020)	Aplicación
Resultados de Ejercicios Anteriores	109,107,384.85	
Revalúos		
Reservas		
Rectificaciones de Resultados de Ejercicios Anteriores	-102,061,808.19	
Exceso o Insuficiencia en la Actualización de la Hacienda Pública/Patrimonio	21,165,906.93	21,165,906.93
Resultado por Posición Monetaria		
Resultado por Tenencia de Activos no Monetarios		


Bajo protesta de decir verdad declaramos que los Estados Financieros y sus notas, son razonablemente correctos y son responsabilidad del emisor.




ARNULFO URBIOLA ROMAN
PRESIDENTE MUNICIPAL
AUTORIZÓ



C.P. JOANNA BRONDO LOREDO
TESORERO MUNICIPAL
ELABORÓ



LIC. EDGAR ALEJANDRO NARVAEZ GONZALEZ
SÍNDICO
Vo.Bo.



LIC. JUAN MANUEL HERNANDEZ TENORIO
CONTRALOR
REVISÓ

000006

ANEXO C-05

Municipio de Rioverde, S.L.P. Estado de Flujos de Efectivo Del 1 de enero al 31 de diciembre de 2021		
Concepto	2021	2020
Flujos de Efectivo de las Actividades de Operación		
Origen	327,893,527.09	329,032,553.04
Impuestos	13,864,078.72	11,326,871.76
Cuotas y Aportaciones de Seguridad Social	0.00	0.00
Contribuciones de mejoras	1,179,637.79	1,336,808.00
Derechos	16,553,341.31	12,460,913.22
Productos de Tipo Corriente	276,933.98	84,240.00
Aprovechamientos de Tipo Corriente	6,612,101.99	9,181,617.23
Ingresos por Venta de Bienes y Servicios	0.00	0.00
Ingresos no Comprendidos en las Fracciones de la Ley de Ingresos Causados en Ejercicios Fiscales Anteriores Pendientes de Liquidación o Pago	0.00	0.00
Participaciones y Aportaciones	289,315,505.86	294,511,311.25
Transferencias, Asignaciones y Subsidios y Otras Ayudas	0.00	0.00
Otros Orígenes de Operación	91,927.44	130,791.58
Aplicación	220,732,401.00	219,925,168.19
Servicios Personales	116,938,457.42	112,133,925.56
Materiales y Suministros	25,925,594.10	23,530,448.65
Servicios Generales	42,320,052.47	38,669,915.77
Transferencias Internas y Asignaciones al Sector Público	12,098,490.60	12,131,320.80
Transferencias al resto del Sector Público	0.00	0.00
Subsidios y Subvenciones	2,257,892.69	1,969,455.00
Ayudas Sociales	12,116,481.71	18,281,055.54
Pensiones y Jubilaciones	8,743,869.88	7,801,486.81
Transferencias a Fideicomisos, Mandatos y Contratos Análogos	0.00	0.00
Transferencias a la Seguridad Social	0.00	0.00
Donativos	0.00	0.00
Transferencias al Exterior	0.00	0.00
Participaciones	0.00	0.00
Aportaciones	0.00	0.00
Convenios	250,000.00	3,487,025.86
Otras Aplicaciones de Operación	81,562.13	1,920,534.20
Flujos Netos de Efectivo por Actividades de Operación	107,161,126.09	109,107,384.85
Flujos de Efectivo de las Actividades de Inversión		
Origen	38,812.63	161,133,146.86
Bienes Inmuebles, Infraestructura y Construcciones en Proceso	0.00	157,089,330.68
Bienes Muebles	0.00	0.00
Otros Orígenes de Inversión	38,812.63	4,043,816.18
Aplicación	6,271,028.97	2,073,937.86
Bienes Inmuebles, Infraestructura y Construcciones en Proceso	1,646,217.41	0.00
Bienes Muebles	3,749,222.95	4,350,389.63
Otras Aplicaciones de Inversión	875,588.61	-2,276,451.77
Flujos Netos de Efectivo por Actividades de Inversión	-6,232,216.34	159,059,209.00
Flujo de Efectivo de las Actividades de Financiamiento		
Origen	-87,980,290.55	-258,625,203.59
Endeudamiento Neto	0.00	0.00
Interno	0.00	0.00

000007


d




Municipio de Rioverde, S.L.P.
Estado de Flujos de Efectivo
Del 1 de enero al 31 de diciembre de 2021

Concepto	2021	2020
Externo	0.00	0.00
Otros Origenes de Financiamiento	-87,980,290.55	-258,625,203.59
Aplicación	0.00	3,416,592.45
Servicios de la Deuda	0.00	0.00
Interno	0.00	0.00
Externo	0.00	0.00
Otras Aplicaciones de Financiamiento	0.00	3,416,592.45
Flujos netos de Efectivo por Actividades de Financiamiento	-87,980,290.55	-262,041,796.04
Incremento/Disminución Neta en el Efectivo y Equivalentes al Efectivo	12,948,619.20	6,124,797.81
Efectivo y Equivalentes al Efectivo al Inicio del Ejercicio	19,548,199.30	13,423,401.49
Efectivo y Equivalentes al Efectivo al Final del Ejercicio	32,496,818.50	19,548,199.30


Bajo protesta de decir verdad declaramos que los Estados Financieros y sus notas, son razonablemente correctos y son responsabilidad del emisor.



ARNOLFO URBISLA ROMAN
PRESIDENTE MUNICIPAL
AUTORIZÓ



C.P. JOANNA BRONDO LOREDO
TESORERO MUNICIPAL
ELABORÓ




LIC. EDGAR ALEJANDRO NARVAEZ GONZALEZ
SÍNDICO
Vo.Bo.



LIC. JUAN MANUEL HERNANDEZ TENORIO
CONTRALOR
REVISÓ

000008

 Municipio de Rioverde, S.L.P. Estado Analítico del Activo Del 1 de enero al 31 de diciembre de 2021		Saldo Inicial 1	Cargos del Periodo 2	Abonos del Periodo 3	Saldo Final 4 (1+2-3)	Variación del Periodo (4-1)
Concepto						
ACTIVO						
Activo Circulante		19,656,985.03	701,689,722.25	688,774,327.07	32,572,380.21	12,915,395.18
Efectivo y Equivalentes		19,548,199.30	687,161,060.37	674,212,441.17	32,496,818.50	12,948,619.20
Derechos a Recibir Efectivo o Equivalentes		106,755.73	14,189,497.27	14,228,309.90	67,943.10	-38,812.63
Derechos a Recibir Bienes o Servicios		2,030.00	339,164.61	333,576.00	7,618.61	5,588.61
Inventarios		0.00	0.00	0.00	0.00	0.00
Almacenes		0.00	0.00	0.00	0.00	0.00
Estimación por Pérdida o Deterioro de Activos Circulantes		0.00	0.00	0.00	0.00	0.00
Otros Activos Circulantes		0.00	0.00	0.00	0.00	0.00
Activo No Circulante		301,995,493.64	106,669,255.33	100,403,814.97	308,260,934.00	6,265,440.36
Inversiones Financieras a Largo Plazo		0.00	0.00	0.00	0.00	0.00
Derechos a Recibir Efectivo o Equivalentes a Largo Plazo		0.00	0.00	0.00	0.00	0.00
Bienes Inmuebles, Infraestructura y Construcciones en Proceso		224,264,520.56	102,005,532.38	100,359,314.97	225,910,737.97	1,646,217.41
Bienes Muebles		74,810,316.10	3,793,722.95	44,500.00	78,559,539.05	3,749,222.95
Activos Intangibles		5,198,338.76	870,000.00	0.00	6,068,338.76	870,000.00
Depreciación, Deterioro y Amortización Acumulada de Bienes		-2,277,681.78	0.00	0.00	-2,277,681.78	0.00
Activos Diferidos		0.00	0.00	0.00	0.00	0.00
Estimación por Pérdida o Deterioro de Activos no Circulantes		0.00	0.00	0.00	0.00	0.00
Otros Activos no Circulantes		0.00	0.00	0.00	0.00	0.00

[Handwritten signature]

AGUILFO URIBOLA ROMAN
PRESIDENTE MUNICIPAL
AUTORIZÓ

[Handwritten signature]

LIC. EDGAR ALEJANDRO MARVAEZ GONZALEZ
SINDICO
Yo.Bo.

[Handwritten signature]

C.P. JOAQUÍN MONDO LOREDO
TESORERO MUNICIPAL
ELABORÓ

LIC. JUAN MARCEL HERNANDEZ TENORIO
CONTRALOR
REVISÓ

000009

Notas a los Estados Financieros
Resumen del contenido de los Anexos de las Notas de Desglose

No. Anexo	Apartado	Rubro	Descripción del Anexo
C-07	I) Notas al Estado de Situación Financiera	Activo	Efectivo y Equivalentes
C-08			Derechos a Recibir Efectivo y Equivalentes y Bienes o Servicios a Recibir
C-09			Inversiones Financieras
C-10			Inversiones Financieras (Fideicomisos)
C-11			Bienes Muebles, Inmuebles e Intangibles
C-12			Estimaciones y Deterioros
C-13			Otros activos
C-14			Antigüedad de saldos de las cuentas y documentos por cobrar
C-15			Antigüedad de saldos de las cuentas y documentos por pagar
C-16			Fondos y Bienes de Terceros en Administración y/o en Garantía
C-17	Pasivos diferidos y otros	Pasivo	
C-18	Ingresos de Gestión		
C-19	Otros Ingresos y Beneficios		
C-20	Gastos, transferencias, subsidios, otras ayudas, participaciones y aportaciones y otros gastos y pérdidas extraordinarias e ingresos y gastos extraordinarios		
C-21	Modificaciones al Patrimonio Contribuido		
C-22	Modificaciones al Patrimonio Generado		
C-23	Flujo de efectivo		
C-24	Detalle de las adquisiciones de bienes muebles e inmuebles realizadas durante el ejercicio		
C-25	Conciliación de los Flujos de Efectivo Netos		
C-26	Conciliación entre los ingresos presupuestarios y contables		
C-27	Conciliación entre los egresos presupuestarios y los gastos contables		



Notas a los Estados Financieros / Notas de Desglose
Notas al Estado de Situación Financiera

Activo
Efectivo y Equivalentes

Municipio de Rioverde, S.L.P.

Fondos con Afectación Especifica

Cuenta	Nombre de la cuenta	Tipo	Monto
*11110-01010-010000-00-00-0000-0-0000	Caja General	Efectivo	62.00
*11110-01010-020000-00-00-0000-0-0000	Catastro	Efectivo	236.54
*11110-01010-030000-00-00-0000-0-0000	Transte	Efectivo	0.00
*11110-01010-040000-00-00-0000-0-0000	Rastro	Efectivo	14.88
*11110-01020-010000-00-00-0000-0-0000	Oficialia Mayor	Efectivo	0.12
*11110-01020-020000-00-00-0000-0-0000	Gobernacion	Efectivo	126.20
*11110-01020-070000-00-00-0000-0-0000	Pisitora	Efectivo	824.90
*11110-01020-080000-00-00-0000-0-0000	Salud	Efectivo	106.00
*11110-01020-100000-00-00-0000-0-0000	Serv. Municipales	Efectivo	666.00
*11110-01020-110000-00-00-0000-0-0000	Compras	Efectivo	0.00
*11120-01030-010000-00-00-0000-0-0000	Compras 7707257021.2010	Bancos	1.00
*11120-01040-010000-00-00-0000-0-0000	Bancomer/0163241769	Bancos	24,444.16
*11120-01060-160000-00-00-0000-0-0000	Santander 65506422443/Ingresos Propios	Bancos	124,982.71
*11120-01070-010000-00-00-0000-0-0000	Banorte 1165956903 Teo 21-24	Bancos	257,455.37
*11120-01070-020000-00-00-0000-0-0000	Banorte 1165956882 Predial 21-24	Bancos	7,964.74
*11120-01070-030000-00-00-0000-0-0000	Banorte 1166001882 SInd 21-24	Bancos	125,816.33
*11120-01070-040000-00-00-0000-0-0000	Banorte 1166011726 Part. 21-24	Bancos	7,920,709.58
*11120-02000-010300-00-00-0000-0-0000	BTE 360505753/INFRA18	Bancos	56,784.75
*11120-02000-010400-00-00-0000-0-0000	Ente 1026159477 / INFRA / 2016	Bancos	30,206.25
*11120-02000-010402-00-00-0000-0-0000	Ente 1059041872/ INFRA / 2020	Bancos	120,380.58
*11120-03000-010100-00-00-0000-0-0000	Ente 1098472173/ INFRA/ 2021	Bancos	13,840,173.35
*11120-03000-010103-00-00-0000-0-0000	Ente0664716435/Fon11	Bancos	92.20
*11120-03000-010202-00-00-0000-0-0000	Banorte/63107479-9/Feria2010	Bancos	25,096.47
*11120-03000-010302-00-00-0000-0-0000	Ente 650037559/Feria 2013	Bancos	318,140.82
*11120-03000-010302-00-00-0000-0-0000	Ente 273980226/Feria 15	Bancos	573,328.84
*11120-03000-010302-00-00-0000-0-0000	Ente 405598002/Feria 16	Bancos	-1,349.55
*11120-03000-010305-00-00-0000-0-0000	Ente 443010990 Feria Fin Inv16	Bancos	139,324.12
*11120-03000-010305-00-00-0000-0-0000	BTE 360505744/FORTA18	Bancos	458,840.91
*11120-03000-010403-00-00-0000-0-0000	Ente 1026159488/Feria19	Bancos	159,863.75
*11120-03000-010403-00-00-0000-0-0000	Ente 1056041881 / Feria / 2020	Bancos	105,156.05
*11120-03000-040101-00-00-0000-0-0000	Ente 1096472182/Feria2021	Bancos	5,875,583.22
*11120-03000-040101-00-00-0000-0-0000	Bvta 1505387798/Feria 2006	Bancos	28,157.02
*11120-04000-010101-00-00-0000-0-0000	Ente 0510740117/Habitat 2006	Bancos	32,484.62
*11120-04000-010105-00-00-0000-0-0000	Ente 5411585365/Habitat 2010	Bancos	143,900.46
*11120-04000-010105-00-00-0000-0-0000	Ente 0848123468/Habitat 2012 (12-15)	Bancos	86,953.60
*11120-04000-010105-00-00-0000-0-0000	Ente 0984001885/ Habitat 2013	Bancos	52,039.04
*11120-04000-010115-00-00-0000-0-0000	Ente 0265119321/Habitat 2015	Bancos	50,986.59
*11120-04000-010115-00-00-0000-0-0000	Bvta 1070652722/Vent.Habitat/16	Bancos	17,544.33

'11120-04000-010117-00-00-0000-0-0000	Bvba 107065043Aport. Mpal Habitad/16	Bancos	6,177.80
'11120-04000-010118-00-00-0000-0-0000	Bnte 487890385/Vert. Habitad/18	Bancos	27,116.47
'11120-04000-010119-00-00-0000-0-0000	Bnte 487890374 Aport Mpal Habitad/18	Bancos	10,176.26
'11120-04000-040100-00-00-0000-0-0000	Bnte 0563139556/Ramo 2013	Bancos	427.38
'11120-04000-041500-00-00-0000-0-0000	Bvba 0105604675/Fortaleza/16	Bancos	-1,466.00
'11120-04000-041800-00-00-0000-0-0000	Bnte 443011045 Ramo 2016	Bancos	39,463.51
'11120-04000-041700-00-00-0000-0-0000	Bnte 305941726/Fortaleza/17	Bancos	102,885.87
'11120-04000-060101-00-00-0000-0-0000	Bnte 0656426627/Sege 2011	Bancos	11,675.89
'11120-04000-060103-00-00-0000-0-0000	Bnte 856317344/Sege2013	Bancos	4,351.24
'11120-04000-060104-00-00-0000-0-0000	Bnte 0245367478/Sege 2014	Bancos	45,314.57
'11120-04000-060201-00-00-0000-0-0000	Bnte8363272508/Subseam	Bancos	5,133.94
'11120-04000-060202-00-00-0000-0-0000	Bnte836327496/Subseam	Bancos	91,169.15
'11120-04000-060205-00-00-0000-0-0000	Bnte207015411Remanentes Subseam 13	Bancos	314.46
'11120-04000-060212-00-00-0000-0-0000	Bnte 0296119143/Subseam Federal 2015	Bancos	-1.14
'11120-04000-060212-00-00-0000-0-0000	BBVA 111485121/Fortaseg/18 Fed	Bancos	-0.02
'11120-04000-070101-00-00-0000-0-0000	Bnte0680290168/Feb 2011	Bancos	30,609.14
'11120-04000-070104-00-00-0000-0-0000	BBVA 11170799/FIES/17	Bancos	59,346.52
'11120-04000-080101-00-00-0000-0-0000	Bnte984001867/Falaf 2013	Bancos	2,064.66
'11120-04000-080102-00-00-0000-0-0000	Bnte85317482/Falaf Conviento 2013	Bancos	84,595.12
'11120-04000-090101-00-00-0000-0-0000	Bnte0656647508/Viviendas 2010	Bancos	150,952.84
'11120-04000-090105-00-00-0000-0-0000	Bnte 0426553185/Vivienda/16 Sedatu	Bancos	20,398.11
'11120-04000-100101-00-00-0000-0-0000	Bnte 841159529/ Rem T Extrard	Bancos	314,962.26
'11120-04000-140101-00-00-0000-0-0000	Bnte 620346385/Plise Firme	Bancos	63,179.86
'11120-04000-160101-00-00-0000-0-0000	Bnte0215664633/Fondo Cultura 14/Federal	Bancos	19,580.00
'11120-04000-160101-00-00-0000-0-0000	Bnte 222433093/ Centing Economicas 14	Bancos	37,817.52
'11120-04000-181400-00-00-0000-0-0000	Bnte 233960192/Fur 2014	Bancos	115.62
'11120-04000-200040-00-00-0000-0-0000	BBVA 112004038/Proy.Des.Reg.C/16	Bancos	24,727.66
'11120-04000-200200-00-00-0000-0-0000	Bnte 309641753/Proy. Das. Regional/17	Bancos	20,161.36
'11120-04000-200300-00-00-0000-0-0000	BBVA 111763573/Proy.Des.Reg.B/18	Bancos	197,316.23
'11120-04000-210100-00-00-0000-0-0000	BBVA 0112103885/Prog. Proy.Cult./18	Bancos	25.50
'11120-04000-220100-00-00-0000-0-0000	Bnte 1043414445/PROG FORT TRANSV PERS GEN 19	Bancos	54.88
'11120-04000-020102-01-00-0000-0-0000	BNTE 870092118/PREP 2013	Bancos	59,808.73
'11120-04000-020102-03-00-0000-0-0000	BNTE 222433020/PREP 2014	Bancos	12,602.47
'11120-04000-020102-05-00-0000-0-0000	BNTE 429653297/VERT.ESP.PUB/16	Bancos	5,667.49
'11120-04000-020102-06-00-0000-0-0000	BNTE 429653309/APORT. VERT.ESP.PUB/16	Bancos	5,501.45
'11120-05000-010101-00-00-0000-0-0000	Banorte/63831023-6 Bene Forta 2010	Bancos	17,608.04
'11120-05000-020104-00-00-0000-0-0000	Bnte0215884790/Benef.Forta 2014	Bancos	17,441.63
'11120-05000-020106-00-00-0000-0-0000	Bnte 455122085 Benef. Forta/16	Bancos	1,171.37
'11120-05000-030201-00-00-0000-0-0000	Serfin6502574720/Ben Infra09	Bancos	17,668.08
'11120-05000-040101-00-00-0000-0-0000	Bnte650496392/Ban Habitad 2010	Bancos	284,666.51
'1160-01010-010000-00-00-0000-0-0000	Neilda Ortiz Zermello	Deposito en Garantia	16,000.00
'1160-01010-020000-00-00-0000-0-0000	Ma. Luisa Gonzalez Mendez	Deposito en Garantia	5,000.00
'1160-01010-030000-00-00-0000-0-0000	Comision Federal De Electricidad	Deposito en Garantia	169,126.57
'1160-01010-040000-00-00-0000-0-0000	Sedarh/Com Sita Finanzas	Deposito en Garantia	29,280.00
'1160-01010-060000-00-00-0000-0-0000	Marta Jose Guerrero Ibar	Deposito en Garantia	5,000.00
		Total	32,496,818.50

000012

Notas a los Estados Financieros / Notas de Desglose
Notas al Estado de Situación Financiera



Derechos a Recibir Efectivo y Equivalentes y Bienes o Servicios a Recibir
Activo

Municipio de Riververde, S.L.P.

Ingresos por Recuperar a Corto Plazo

Cuenta	Nombre de la cuenta	Monto	Importe pendiente de cobro					Montos sujetos a algún tipo de juicio	
			2021	2020	2019	2018	2017	Tipo	Facilidad de cobro
11230-01010-010100-00-0000-0-0000	C X C ISFT INFRA	0.00	0.00	0.00	0.00	0.00	578,801.74		
11230-01010-010300-00-0000-0-0000	C X C RECARGOS ISFT INFRA 2007	0.00	0.00	0.00	0.00	-2,520.00			
11230-01010-010400-00-0000-0-0000	C X C 10% RET./HON.INFRA	0.00	0.00	0.00	0.00	33,111.54			
11230-01010-020100-00-0000-0-0000	C X C 10% RET./HON.FORTA	0.00	0.00	0.00	0.00	111,727.88			
11230-01010-020400-00-0000-0-0000	C X C ISFT FORTA	0.00	0.00	0.00	0.00	1,518,417.09			
11230-01010-020500-00-0000-0-0000	C X C 10% RET./ARREND. FORTA	0.00	0.00	0.00	0.00	6,600.00			
11230-01010-021700-00-0000-0-0000	CUENTAS POR COBRAR TESO A FORTA 2017	0.00	0.00	0.00	0.00	881,401.02			
11230-01010-040100-00-0000-0-0000	C X C 10% RET./HON. HABITAT 2007	0.00	0.00	0.00	0.00	52,818.00			
11230-01010-040100-00-0000-0-0000	C X C 10% RET./HON. PREP	0.00	0.00	0.00	0.00	51,858.47			
11230-01010-050100-00-0000-0-0000	C X C 10% RET./HONOR. SUBSEMUN	0.00	0.00	0.00	0.00	15,277.00			
11230-01010-050100-00-0000-0-0000	C X C ISFT SUBSEMUN	0.00	0.00	0.00	0.00	249,549.00			
11230-01010-060200-00-0000-0-0000	ELI PEREZ FLORES	0.00	0.00	0.00	0.00	515,546.09			
11230-01020-180000-00-0000-0-0000	CUENTAS POR COBRAR/IRAMO 33	0.00	0.00	0.00	381,578.00	1,000,000.00			
11230-01010-010101-00-0000-0-0000	DIF MUNICIPAL	0.00	0.00	0.00	0.00	17,000.00			
11230-01010-010102-00-0000-0-0000	DEPOSITOS NO IDENTIFICADOS	0.00	0.00	0.00	0.00	1,885.86			
11230-01010-010103-00-0000-0-0000	Gobierno Del Estado/Aportaciones Pendientes	0.00	0.00	0.00	0.00	1,910,140.04			
11230-01010-010104-00-0000-0-0000	MAURA IRIS VAZQUEZ ALEJANDRO/CATASTRO	0.00	0.00	0.00	0.00	0.00			
11230-01010-010105-00-0000-0-0000	JULIANA ISABEL ARTEAGA RODRIGUEZ/CATASTRO	0.00	0.00	0.00	0.00	0.00			
11230-01010-010106-00-0000-0-0000	HORACIO GAMEZ TORRES/CATASTRO	0.00	0.00	0.00	0.00	0.00			
11230-01010-010201-01-00-0000-0-0000	COMISIONES X REC FORTA	0.00	0.00	0.00	0.00	10,892.16			
11230-01010-010201-02-00-0000-0-0000	COMISIONES X REC INFRA	0.00	0.00	0.00	0.00	11,019.38			
11230-01010-010201-03-00-0000-0-0000	COMISIONES X REC BEN INFRA	0.00	0.00	0.00	0.00	522.00			
11230-01010-010201-04-00-0000-0-0000	COMISIONES X REC BENEF HABITAT	0.00	0.00	0.00	0.00	2,069.00			
11230-01010-010201-05-00-0000-0-0000	COMISIONES X REC SUBSEMUN	0.00	0.00	0.00	0.00	-851.10			
11230-01010-010201-06-00-0000-0-0000	BANORTE/COMISIONES X REC	0.00	0.00	0.00	0.00	87,091.60			
11230-01010-010201-07-00-0000-0-0000	SERFIN COMISIONES X REC	0.00	0.00	0.00	0.00	68,533.06			
11230-01010-010201-08-00-0000-0-0000	BANCOMER COMISIONES X REC	0.00	0.00	0.00	0.00	2,441.74			
11230-01010-010202-02-00-0000-0-0000	BEN ELEC COL LA SELVA	0.00	0.00	0.00	0.00	100,000.00			
11230-01010-010202-03-00-0000-0-0000	BENEF DE LA MANGA	0.00	0.00	0.00	0.00	7,000.00			
11230-01010-010202-04-00-0000-0-0000	JOSE ROBERTO FLORES	0.00	0.00	0.00	0.00	4,832.00			
11230-01010-010202-05-00-0000-0-0000	ESTUDIOS Y CONSTRUCCIONES AROCHI SA DE CV	0.00	0.00	0.00	0.00	18,349.70			
11230-01010-010202-07-00-0000-0-0000	AZAHEL ENRIQUE GARCIA SALAZAR	0.00	0.00	0.00	0.00	300.00			
11230-01010-020102-00-0000-0-0000	SECRETARIA DE FINANZAS/SEDATU/APORT X RECIBIR	0.00	0.00	0.00	0.00	36,983.00			
11230-01010-020102-00-0000-0-0000	GOBIERNO DEL ESTADO/IMPORTACIONES PENDIENTES	0.00	0.00	0.00	0.00	2,186,574.36			
11230-01010-020106-00-0000-0-0000	IMARGARITO ORTIZ SALDIVAR/DO	0.00	0.00	470,000.00	470,000.00	0.00			
11230-01010-030101-00-0000-0-0000	IBELINO MORENO MARTINEZ	0.00	0.00	158,500.00	158,500.00	0.00			
11230-01010-030102-00-0000-0-0000	SECRETARIA DE FINANZAS 2019	134.50	134.50	2,885,742.34	0.00	0.00			
11230-01010-030105-00-0000-0-0000	MOISES ESPINOZA GARCIA	0.00	0.00	5,988.40	0.00	0.00			
11230-01010-030104-00-0000-0-0000	OLIMPIA DIAZ OVIEDO	0.00	0.00	8.81	0.00	0.00			

000014

5

000015


11230-01010-010105-00-00-0000-0-0000	HORACIO GAMEZ TORRES/CATASTRO	0.00	0.00	0.00	0.00	0.00	0.00	0.00	0.00	0.00	0.00	1,094.62	
11230-01010-020101-00-00-0000-0-0000	DEPOSITOS NO IDENTIFICADOS/CAJA TESORERIA	1,353.95	1,353.95	0.00	0.00	0.00	0.00	0.00	0.00	0.00	0.00	0.00	
11230-01010-020201-00-00-0000-0-0000	CONSTRUCCIONES Y EDIFICACIONES DODO SA DE CV	0.00	0.00	0.00	0.00	0.00	0.00	0.00	0.00	0.00	0.00	5,235.80	
11230-02010-010100-00-00-0000-0-0000	RODOLFO HERNANDEZ GONZALEZ	0.00	0.00	0.00	0.00	0.00	0.00	0.00	0.00	0.00	0.00	2,000.00	
11230-02010-010200-00-00-0000-0-0000	SABINO HERNANDEZ MARTINEZ	0.00	0.00	0.00	0.00	0.00	0.00	0.00	0.00	0.00	0.00	10,000.00	
11230-02010-010300-00-00-0000-0-0000	GRISELL RUIZ GARCIA	0.00	0.00	0.00	0.00	0.00	0.00	0.00	0.00	0.00	0.00	4,909.40	
11230-02010-011400-00-00-0049-0-0000	MORENO GONZALEZ YESENIA ISABEL	0.00	0.00	0.00	0.00	0.00	0.00	0.00	0.00	0.00	0.00	-8.40	
11230-02010-011500-00-00-0865-0-0000	MORALES JARAMILLO NORMA LETICIA/GTO COMP	0.00	0.00	0.00	0.00	0.00	0.00	0.00	0.00	0.00	0.00	650.00	
11230-02010-011600-00-00-3102-0-0000	GOZALEZ HERNANDEZ VICTOR MANUEL/GTO COMP	0.00	0.00	0.00	0.00	0.00	0.00	0.00	0.00	0.00	0.00	-0.01	
11230-02010-011700-00-00-3462-0-0000	ALEJANDRO GARCIA MARTINEZ/GTO COMP	0.00	0.00	0.00	0.00	0.00	0.00	0.00	0.00	0.00	0.00	2,000.00	
11230-02010-011800-00-00-4800-0-0000	SOFIA JUDITH GARCIA AVALOS/GTO COMP	0.00	0.00	0.00	0.00	0.00	0.00	0.00	0.00	0.00	0.00	3,000.00	
11230-02010-011900-00-00-3340-0-0000	IRMA SALAZAR JUAREZ/GTO COMP 2015	0.00	0.00	0.00	0.00	0.00	0.00	0.00	0.00	0.00	0.00	1,648.10	
11230-02010-012000-00-00-3501-0-0000	JOSE IVAN CRUZ DENIG/GTO COMP	0.00	0.00	0.00	0.00	0.00	0.00	0.00	0.00	0.00	0.00	7,500.00	
11230-02010-012100-00-00-0216-0-0000	JUAN BERNABE JUAREZ FLORES/GTO COMP/18	0.00	0.00	0.00	0.00	0.00	0.00	0.00	0.00	0.00	0.00	0.00	
11230-02010-012200-00-00-0216-0-0000	JUAN BERNABE JUAREZ FLORES/GTO COMP/2019	0.00	0.00	0.00	0.00	0.00	0.00	0.00	0.00	0.00	0.00	0.00	
11230-02010-012300-00-00-1056-0-0000	MARIA LUISA MARTINEZ HERNANDEZ/GTO COMP/2019	0.00	0.00	0.00	0.00	0.00	0.00	0.00	0.00	0.00	0.00	0.00	
11230-02010-012400-00-00-2024-0-0000	GRISELL RUIZ GARCIA/GTO COMP/2019	0.00	0.00	0.00	0.00	0.00	0.00	0.00	0.00	0.00	0.00	0.00	
11230-02010-012500-00-00-2061-0-0000	JOAQUIN RODRIGUEZ LOREDO/GTO COMP/2019	0.00	0.00	0.00	0.00	0.00	0.00	0.00	0.00	0.00	0.00	0.00	
11230-02010-012600-00-00-2187-0-0000	JESUS OLIVERA CHAVEZ/GTO COMP/2019	0.00	0.00	0.00	0.00	0.00	0.00	0.00	0.00	0.00	0.00	0.00	
11230-02010-012700-00-00-3415-0-0000	LUIS CASTILLO GONZALEZ/GTO COMP/2019	0.00	0.00	0.00	0.00	0.00	0.00	0.00	0.00	0.00	0.00	0.00	
11230-02010-012800-00-00-1234-0-0000	JOSE BERNARDO GUERRERO ZAMARRON/GTOS. COM	0.00	0.00	0.00	0.00	0.00	0.00	0.00	0.00	0.00	0.00	0.00	
11230-02010-012900-00-00-1185-0-0000	CEGAR EDUARDO AGUILERA BADILO/GTOS. COMP/21	10,000.00	10,000.00	0.00	0.00	0.00	0.00	0.00	0.00	0.00	0.00	0.00	
11230-02010-013000-00-00-2081-0-0000	JOAQUIN RODRIGUEZ LOREDO/GTOS COMP/FORTASE	0.00	0.00	0.00	0.00	0.00	0.00	0.00	0.00	0.00	0.00	0.00	
11230-03010-010000-00-00-0000-0-0000	GRISELL RAMIREZ VAZQUEZ	0.00	0.00	0.00	0.00	0.00	0.00	0.00	0.00	0.00	0.00	3,195.26	
11230-03010-010100-00-00-2061-0-0000	ANTICIPO A SUELDOS 2012-2015	0.00	0.00	0.00	0.00	0.00	0.00	0.00	0.00	0.00	0.00	-0.10	
11230-03010-010200-00-00-2061-0-0000	RODRIGUEZ LOREDO JOAQUIN	0.00	0.00	0.00	0.00	0.00	0.00	0.00	0.00	0.00	0.00	7,359.00	
11240-02010-010000-00-00-0000-0-0000	CXR FORTALECIMIENTO 2013	0.00	0.00	0.00	0.00	0.00	0.00	0.00	0.00	0.00	0.00	84,135.39	
11260-01010-010000-00-00-0825-0-0000	NAVA GARCIA JAHIR ORLANDO	0.00	0.00	0.00	0.00	0.00	0.00	0.00	0.00	0.00	0.00	26,250.00	
11260-01010-010000-00-00-0915-0-0000	MA DEL REFUGIO PATINO RODRIGUEZ/PTMO PERSONA	0.00	0.00	0.00	0.00	0.00	0.00	0.00	0.00	0.00	0.00	5,000.00	
11260-01010-010000-00-00-0915-0-0000	JUAN MANUEL OROZCO COMP/2019	0.00	0.00	0.00	0.00	0.00	0.00	0.00	0.00	0.00	0.00	4,000.00	
11260-01010-010000-00-00-3601-0-0000	CRUZ DENIS JOSE IVAN	0.00	0.00	0.00	0.00	0.00	0.00	0.00	0.00	0.00	0.00	8,000.00	
11260-01010-010000-00-00-9999-0-0000	PRETAMOS A EMPLEADOS GENERAL 2014	0.00	0.00	0.00	0.00	0.00	0.00	0.00	0.00	0.00	0.00	-43,250.00	
11260-01010-160000-00-00-0343-0-0000	ERICK ALBERTO SALAS MALDONADO/P. PERS 16	0.00	0.00	0.00	0.00	0.00	0.00	0.00	0.00	0.00	0.00	11,000.00	
11260-01010-170000-00-00-0035-0-0000	JAIIME JOAQUIN GUTIERREZ RUIZ/P PERS 17	0.00	0.00	0.00	0.00	0.00	0.00	0.00	0.00	0.00	0.00	2,000.00	
11260-01010-210000-00-00-0244-0-0000	JESUS FERRO MORELOS/P. PERS. 21	2,454.64	2,454.64	0.00	0.00	0.00	0.00	0.00	0.00	0.00	0.00	0.00	
11260-01010-290000-00-00-0000-0-0000	OLGA GUADALUPE GUTIERREZ AVILA	0.00	0.00	0.00	0.00	0.00	0.00	0.00	0.00	0.00	0.00	0.00	
11260-01010-330000-00-00-0000-0-0000	NORMA ALICIA PERALES SOSA	0.00	0.00	0.00	0.00	0.00	0.00	0.00	0.00	0.00	0.00	-3,333.33	
11260-01010-510000-00-00-0000-0-0000	VICTOR GUERRERO GLZ	0.00	0.00	0.00	0.00	0.00	0.00	0.00	0.00	0.00	0.00	1,500.00	
11260-01010-180000-00-00-0037-0-0000	JOSE DE JESUS HERNANDEZ JUAREZ/P. PERS/18	0.00	0.00	0.00	0.00	0.00	0.00	0.00	0.00	0.00	0.00	1,400.00	
11260-01010-180000-00-00-0179-0-0000	LUIS FABIAN HERNANDEZ ACEVEDO/P. PERS/18	0.00	0.00	0.00	0.00	0.00	0.00	0.00	0.00	0.00	0.00	0.00	
11260-01010-180000-00-00-0206-0-0000	MAURA IRIS VAZQUEZ ALEJANDRO/P. PERS/18	4,909.10	4,909.10	0.00	0.00	0.00	0.00	0.00	0.00	0.00	0.00	100.00	
11260-01010-180000-00-00-1217-0-0000	ALFONSO CRUZ ALVAREZ/P. PERS/18	0.00	0.00	0.00	0.00	0.00	0.00	0.00	0.00	0.00	0.00	4,909.10	
11260-01010-180000-00-00-2305-0-0000	JOSE ANTONIO RAMIREZ SANDOVAL/P. PERS 18	0.00	0.00	0.00	0.00	0.00	0.00	0.00	0.00	0.00	0.00	-0.02	
11260-01010-180000-00-00-0425-0-0000	JOSE HECTOR PERA HERNANDEZ/P. PERS/18	0.00	0.00	0.00	0.00	0.00	0.00	0.00	0.00	0.00	0.00	653.82	
11260-01020-180000-00-00-2305-0-0000	JOSE GERARDO GALLEGOS SALAZAR/P. Smd/18	0.00	0.00	0.00	0.00	0.00	0.00	0.00	0.00	0.00	0.00	-625.00	
11260-01020-180000-00-00-2305-0-0000	JOSE HECTOR PERA HERNANDEZ/P. Smd/18	0.00	0.00	0.00	0.00	0.00	0.00	0.00	0.00	0.00	0.00	-0.01	
11260-01010-180000-00-00-3420-0-0000	BERNARDA PIÑA NUÑEZ/P. SIND/21	2,000.00	2,000.00	0.00	0.00	0.00	0.00	0.00	0.00	0.00	0.00	625.00	
11260-01010-190000-00-00-0002-0-0000	JORGE ANTONIO GARCIA SALAZAR/P. PERS/18	0.00	0.00	0.00	0.00	0.00	0.00	0.00	0.00	0.00	0.00	0.00	
11260-01010-190000-00-00-0018-0-0000	JORGE ALBERTO LEON HERNANDEZ/P. PERS/18	0.00	0.00	0.00	0.00	0.00	0.00	0.00	0.00	0.00	0.00	0.06	
11260-01010-190000-00-00-0053-0-0000	FEHR PETERS HEINRICH/P. PERS/18	6,612.00	6,612.00	0.00	0.00	0.00	0.00	0.00	0.00	0.00	0.00	9,400.00	
11260-01010-190000-00-00-0272-0-0000	PABLO ANTONIO TELLO TORRES/P. PERS/18	7,500.00	7,500.00	0.00	0.00	0.00	0.00	0.00	0.00	0.00	0.00	5,612.00	
11260-01010-190000-00-00-0272-0-0000		7,500.00	7,500.00	0.00	0.00	0.00	0.00	0.00	0.00	0.00	0.00	2,800.00	
												12,750.00	

[Handwritten signature]


[Handwritten signature]

11260-01040-190000-00-00-0145-0-0000	IVAN ALEJANDRO RAMOS MENDEZ/PMO CAUCION	5,384.10	5,384.10	5,384.10	5,384.10	5,384.10	0.00	0.00	0.00
11260-01040-190000-00-00-0380-0-0000	MOISES ESPINOZA GARCIA/PMO CAUCION	5,600.10	5,600.10	5,600.10	5,600.10	5,600.10	0.00	0.00	0.00
11260-01040-190000-00-00-1159-0-0000	HORACIO BALDERAS AVALOS/PMO CAUCION	0.00	0.00	0.00	0.00	0.00	0.00	0.00	0.00
11260-01040-190000-00-00-1214-0-0000	CESAREO HERNANDEZ MATA/PMO CAUCION	0.00	0.00	1,271.70	4,747.70	4,747.70	0.00	0.00	0.00
11260-01040-190000-00-00-1724-0-0000	LILIA RAMOS GONZALEZ/PMO CAUCION	0.00	0.00	1,373.80	3,725.80	3,725.80	0.00	0.00	0.00
11260-01040-190000-00-00-3082-0-0000	BEDA ELENA IBARRA MARTINEZ/PMO CAUCION	0.00	0.00	2,310.10	6,390.10	6,390.10	0.00	0.00	0.00
11260-02030-030000-00-00-0000-0-0000	PRESTAMOS A LA TESORERIA	0.00	0.00	0.00	0.00	0.00	0.00	0.00	1,999.33
11260-02030-040000-00-00-0000-0-0000	C X C CAS INFRA	0.00	0.00	0.00	0.00	0.00	0.00	0.00	1,991.00
11260-02030-050000-00-00-0000-0-0000	C X C CAS FORTA	0.00	0.00	0.00	0.00	0.00	0.00	0.00	119,498.00
11260-02030-100000-00-00-0000-0-0000	C X C INFRA A TESORERIA 12- 15	0.00	0.00	0.00	0.00	0.00	0.00	0.00	161,400.00
11260-01010-010000-00-00-0000-0-0000	SUBSIDIO AL EMPLEO	-9,321.84	-9,321.84	-4,780.74	3,397.92	1,628.24	0.00	0.00	318,954.81
11290-01010-020000-00-00-0000-0-0000	CASIFORTA	0.00	0.00	0.00	0.00	0.00	0.00	0.00	54,981.72
11290-01060-020000-00-00-0000-0-0000	Subsidio al Empleo F33	-1,635.46	-1,635.46	-933.37	57.40	0.00	0.00	0.00	0.00
11290-01060-030000-00-00-0000-0-0000	SUBSIDIO AL EMPLEO	0.00	0.00	0.00	162.42	162.42	0.00	0.00	43,274.05
11290-02010-010000-00-00-0000-0-0000	DSFPA-CAS	0.00	0.00	0.00	0.00	0.00	0.00	0.00	150,265.64
11290-02010-020000-00-00-0000-0-0000	DTMACAS	0.00	0.00	0.00	0.00	0.00	0.00	0.00	84,260.62
11290-02010-030000-00-00-0000-0-0000	DSFPA-SUBSIDIO AL EMPLEO	-602.19	-602.19	-1,650.51	32.94	57.32	0.00	0.00	368,412.75
11290-02050-030000-00-00-0000-0-0000	DTM-SUBSIDIO AL EMPLEO	0.00	0.00	0.00	0.00	0.00	0.00	0.00	29,548.05
11290-02050-040000-00-00-0000-0-0000	DTM-SUBSIDIO AL EMPLEO	0.00	0.00	0.00	0.00	0.00	0.00	0.00	4,660.73
11290-02050-050000-00-00-0000-0-0000	DTM-SUBSIDIO AL EMPLEO	0.00	0.00	0.00	0.00	0.00	0.00	0.00	5,713.88
11290-02050-060000-00-00-0000-0-0000	DTM-SUBSIDIO AL EMPLEO	0.00	0.00	0.00	0.00	0.00	0.00	0.00	107,000.00
11290-02050-070000-00-00-0000-0-0000	DTM-SUBSIDIO AL EMPLEO	0.00	0.00	0.00	0.00	0.00	0.00	0.00	12,000.00
11290-02050-080000-00-00-0000-0-0000	DTM-SUBSIDIO AL EMPLEO	0.00	0.00	0.00	0.00	0.00	0.00	0.00	1,736.00
11290-02050-090000-00-00-0000-0-0000	DTM-SUBSIDIO AL EMPLEO	0.00	0.00	0.00	0.00	0.00	0.00	0.00	4,480.00
11290-02050-100000-00-00-0000-0-0000	DTM-SUBSIDIO AL EMPLEO	0.00	0.00	0.00	0.00	0.00	0.00	0.00	4,732.00
11310-01010-140100-00-00-0000-0-0000	COMBUSTIBLES CASTILLA SA DE CV	0.00	0.00	0.00	0.00	0.00	0.00	0.00	3,070.00
11310-01010-140200-00-00-0000-0-0000	DISTR. FOTOSINA DE GAS, S A.	0.00	0.00	0.00	0.00	0.00	0.00	0.00	2,430.00
11310-01010-140300-00-00-0000-0-0000	HOТЕLES REAL PLAZA SA DE CV	0.00	0.00	0.00	0.00	0.00	0.00	0.00	0.00
11310-01010-140400-00-00-0000-0-0000	TOURTRAVEL SA DE CV	0.00	0.00	0.00	0.00	0.00	0.00	0.00	0.00
11310-01010-140500-00-00-0000-0-0000	JOSE LUIS ORDAZ SANDOVAL	0.00	0.00	0.00	0.00	0.00	0.00	0.00	0.00
11310-01010-140600-00-00-0000-0-0000	HOSPITAL CENTRAL DR IGNACIO MORONES/ANT PROV	0.00	0.00	0.00	0.00	0.00	0.00	0.00	0.00
11310-01010-140700-00-00-0000-0-0000	OPERADORA TURISTICA SANTO NIÑOS SA DE CV	0.00	0.00	0.00	0.00	0.00	0.00	0.00	0.00
11310-01010-140800-00-00-0000-0-0000	NEFROLOGIA Y DIALISIS DE SAN LUIS SC/ANT PROV	0.00	0.00	0.00	0.00	0.00	0.00	0.00	0.00
11310-01010-140900-00-00-0000-0-0000	MARIA DEL ROCIO CORRIJO ANDRES/ANT PROV	0.00	0.00	0.00	0.00	0.00	0.00	0.00	0.00
11310-01010-141000-00-00-0000-0-0000	DALTON MOTORS SLP SA DE CV	0.00	0.00	0.00	0.00	0.00	0.00	0.00	0.00
11310-01010-141100-00-00-0000-0-0000	CLINICA SANTA CATARINA SA DE CV	0.00	0.00	0.00	0.00	0.00	0.00	0.00	0.00
11310-01010-141200-00-00-0000-0-0000	NUEVA WAL TMART DE MEXICO S DE RL DE CV/ANT PR	0.00	0.00	0.00	0.00	0.00	0.00	0.00	31,000.00
11310-01010-141300-00-00-0000-0-0000	MARIA MAGDALENA HANUACUAN ROS/ANT PROV 16	0.00	0.00	0.00	0.00	0.00	0.00	0.00	14,857.00
11310-01010-141400-00-00-0000-0-0000	INVESTIGACIONES MEDICAS DEL POTOSI SA DE CV	0.00	0.00	0.00	0.00	0.00	0.00	0.00	185.00
11310-01010-141500-00-00-0000-0-0000	MARIA DEL ROSARIO ALEJOS TAPIA	0.00	0.00	0.00	0.00	0.00	0.00	0.00	30,000.00
11310-01010-141600-00-00-0000-0-0000	ADRIANA GRISELDA LEDEZMA HERNANDEZ/ANT PROV	0.00	0.00	0.00	0.00	0.00	0.00	0.00	49,080.01
11310-01010-141700-00-00-0000-0-0000	INSTITUTO ESTATAL DE INFRAESTRUCTURA	0.00	0.00	0.00	0.00	0.00	0.00	0.00	0.00
11310-01010-141800-00-00-0000-0-0000	MIRIAM RACELY GONZALEZ GUERRERO	180.00	180.00	180.00	0.00	0.00	0.00	0.00	0.00
11310-01010-141900-00-00-0000-0-0000	CENITRO DE DIAGNOSTICO SLP SA DE CV/ANT. PROV/12	4,350.00	4,350.00	4,350.00	0.00	0.00	0.00	0.00	0.00
11310-01010-142000-00-00-0000-0-0000	ROBERTO GUERRERO AGUILAR/ANT. PROV.	2,030.00	2,030.00	2,030.00	0.00	0.00	0.00	0.00	0.00
11310-01010-142100-00-00-0000-0-0000	SALVADOR OLIVERO COCUM/ANT. PROV	1,059.61	1,059.61	1,059.61	0.00	0.00	0.00	0.00	0.00
11310-01010-142200-00-00-0000-0-0000	JOSE MANUEL NUÑERA RABEEL	0.00	0.00	0.00	0.00	0.00	0.00	0.00	440,000.00
11320-01010-010000-00-00-0000-0-0000	Total	75,561.71	75,561.71	108,785.73	3,760,880.03	3,592,408.76	10,530,408.38		


Bajo protesta de decir verdad declaramos que los Estados financieros y sus notas, son razonablemente correctos y somos responsables de su exactitud.



RUFINO URBOLA ROMAN
PRESIDENTE MUNICIPAL
AUTORIZO



LIC. EDGAR ALEJANDRO NARVAIZ GONZALEZ
ENCARGADO DE CONTABILIDAD DEL EMISOR.



LIC. JUAN RAMIREZ HERNANDEZ TENORIO
CONTRALOR
REVISO

Ya So.

000017

000010



Notas a los Estados Financieros / Notas de Desglose
Notas al Estado de Situación Financiera
Activo
Inversiones Financieras (Fideicomisos)

Municipio de Rioverde, S.L.P.

Participaciones y Aportaciones de Capital

Cuenta	Nombre de la cuenta	Monto	Tipo	Ente público
No Aplica	No Aplica	No Aplica	No Aplica	No Aplica
	Total	0.00		

Bajo protesta de decir verdad declaramos que los Estados Financieros y sus notas, son razonablemente correctos y son responsabilidad del emisor.


ARVILFO URBIBOLA ROMAN
PRESIDENTE MUNICIPAL
AUTORIZÓ


C.P. JOAQUIN BRONDO LOREDO
TESORERO MUNICIPAL
ELABORÓ


LIC. EDGAR ALEJANDRO NARVAEZ GONZALEZ
SÍNDICO
Vo.Bo.


LIC. JUAN MANUEL HERNANDEZ TENORIO
CONTRALOR
REVISÓ



Notas a los Estados Financieros / Notas de Desglose
Notas al Estado de Situación Financiera

Activo

Bienes Muebles, Inmuebles e Intangibles

Municipio de Rioverde, S.L.P.

Bienes Muebles e Inmuebles

Cuenta	Nombre de la Cuenta	Monto de Depreciación	Acumulada	Procedimiento	Características
"12411-51110-111000-28-01-0000-E-1851	IMTOS.R28.GOB.Muebles de Oficina y estantería	1,150.00	3,066.67	Línea Recta/ Porcentaje	Bien mueble en buen estado
"12411-51110-111000-28-01-0000-E-1851	IMTOS.R28.GOB.Muebles de Oficina y estantería	935.00	2,493.34	Línea Recta/ Porcentaje	Bien mueble en buen estado
"12411-51110-251419-33-02-1701-E-2710	PC Escritorio DELL 3470 CORE i5 (1)	4,485.00	9,343.75	Línea Recta/ Porcentaje	Bien mueble en buen estado
"12411-51110-251419-33-02-1702-E-2710	PC Escritorio DELL 3470 CORE i5 (2)	4,485.00	9,343.75	Línea Recta/ Porcentaje	Bien mueble en buen estado
"12413-51510-111000-28-02-0000-E-1851	IMTOS.R28.SEC.Equipo de Cómputo y de tecnología	2,760.00	6,900.01	Línea Recta/ Porcentaje	Bien mueble en buen estado
"12413-51510-111000-28-02-0000-E-1851	IMTOS.R28.SEC.Equipo de Cómputo y de tecnología	3,360.00	7,560.00	Línea Recta/ Porcentaje	Bien mueble en buen estado
"12413-51510-111000-28-02-0000-E-1851	IMTOS.R28.SEC.Equipo de Cómputo y de tecnología	2,970.00	6,682.50	Línea Recta/ Porcentaje	Bien mueble en buen estado
"12413-51510-111000-28-08-0000-E-1851	IMTOS.R28.CONT.Equipo de Cómputo y de tecnología	5,340.00	15,130.00	Línea Recta/ Porcentaje	Bien mueble en buen estado
"12413-51510-111000-28-11-0000-E-1851	IMTOS.R28.REG.CIV.Equipo de Computo y de tec	3,150.00	6,562.50	Línea Recta/ Porcentaje	Bien mueble en buen estado
"12413-51510-111000-28-13-0000-E-1851	IMTOS.R28.DES.SOC.Equipo de Computo y de tec	2,775.00	7,631.25	Línea Recta/ Porcentaje	Bien mueble en buen estado
"12413-51510-111000-28-14-0000-E-1851	IMTOS.R28.CUL.Equipo de Cómputo y de tecnología	2,805.00	6,778.76	Línea Recta/ Porcentaje	Bien mueble en buen estado
"12413-51510-111000-28-17-0000-E-1851	IMTOS.R28.OBR.PUB.Equipo de computo y tecnol	3,410.40	9,378.60	Línea Recta/ Porcentaje	Bien mueble en buen estado
"12413-51510-111000-28-21-0000-E-1851	IMTOS.R28.SEG.PUB.Equipo de Computo y tecnol	1,800.00	4,950.00	Línea Recta/ Porcentaje	Bien mueble en buen estado
"12413-51510-111000-28-21-0000-E-1851	IMTOS.R28.SEG.PUB.Equipo de Computo y tecnol	4,350.00	9,425.00	Línea Recta/ Porcentaje	Bien mueble en buen estado
"12413-51510-111000-28-21-0000-E-1851	IMTOS.R28.SEG.PUB.Equipo de Computo y tecnol	3,600.00	7,800.00	Línea Recta/ Porcentaje	Bien mueble en buen estado
"12413-51510-111000-28-21-0000-E-1851	IMTOS.R28.SEG.PUB.Equipo de Computo y tecnol	8,850.00	19,175.01	Línea Recta/ Porcentaje	Bien mueble en buen estado
"12413-51510-111000-28-21-0000-E-1851	IMTOS.R28.SEG.PUB.Equipo de Computo y tecnol	14,994.00	31,237.50	Línea Recta/ Porcentaje	Bien mueble en buen estado
"12413-51510-111000-28-30-0000-E-1851	IMTOS.R28.COM.SOC.Equipo de Computo y tecnol	6,360.00	14,310.00	Línea Recta/ Porcentaje	Bien mueble en buen estado

000020

'12413-51510-111000-28-34-0000-E-1851	IMTOS.R28.PROT.CIV.Equipo de Computo y tec.	4,950.00	11,962.50	Linea Recta/ Porcentaje	Bien mueble en buen estado
'12413-51510-111000-28-37-0000-E-1851	IMTOS.R28.SAL.Equipo de Cómputo y de tecnología	6,675.00	17,800.00	Linea Recta/ Porcentaje	Bien mueble en buen estado
'12413-51510-111000-28-41-0000-E-1851	IMTOS.R28.INST.MUJ.Equipo de computo y tecnol	6,147.00	15,367.50	Linea Recta/ Porcentaje	Bien mueble en buen estado
'12413-51510-251419-33-02-1701-E-2710	F19.R33.FORTA.GTOSIND.Eq Computo y Tec Inf	3,990.00	9,975.00	Linea Recta/ Porcentaje	Bien mueble en buen estado
'12413-51510-251419-33-02-1702-E-2710	Impresora Multifuncional Brother F5925	1,845.00	3,843.75	Linea Recta/ Porcentaje	Bien mueble en buen estado
'12413-51510-251419-33-02-1801-E-2710	Equipo Caja Negra Procesador Celetron Mem Ram	2,685.00	5,817.50	Linea Recta/ Porcentaje	Bien mueble en buen estado
'12413-51510-251419-33-02-1802-E-2710	Impresora HP M452DW/SN: VNB3D36870	2,385.00	5,167.50	Linea Recta/ Porcentaje	Bien mueble en buen estado
'12413-51510-251419-33-02-1803-E-2710	Ipad APPLE Ipad mini 4 A8	4,950.00	10,725.00	Linea Recta/ Porcentaje	Bien mueble en buen estado
'12413-51510-251419-33-02-1804-E-2710	Laptop DELL Inspiron 15 SN:BLQ2HT2	6,510.00	13,562.50	Linea Recta/ Porcentaje	Bien mueble en buen estado
'12419-51910-251319-33-03-1701-E-1851	I19.R33.INFRA.GTOS.IND.Otros mobiliarios y eq adm	6,990.00	19,222.50	Linea Recta/ Porcentaje	Bien mueble en buen estado
'12421-52110-111000-28-13-0000-E-1851	IMTOS.R28.DES.SOC.Equipos y aparatos audiovisuales	1,365.00	3,867.50	Linea Recta/ Porcentaje	Bien mueble en buen estado
'12423-52310-111000-28-21-0000-E-1851	IMTOS.R28.SEG.PUB.Camaras Fotograficas y de video	1,560.00	4,030.00	Linea Recta/ Porcentaje	Bien mueble en buen estado
'12423-52310-111000-28-21-0000-E-1851	IMTOS.R28.SEG.PUB.Camaras Fotograficas y de video	3,712.00	8,970.67	Linea Recta/ Porcentaje	Bien mueble en buen estado
'12423-52310-111000-28-21-0000-E-1851	IMTOS.R28.SEG.PUB.Camaras Fotograficas y de video	5,400.00	11,700.00	Linea Recta/ Porcentaje	Bien mueble en buen estado
'12423-52310-251419-33-02-1701-E-2710	Camara RX100 VII / Gtos Indirectos	3,699.90	7,708.13	Linea Recta/ Porcentaje	Bien mueble en buen estado
'12431-53110-111000-28-37-0000-E-1851	IMTOS.R28.SAL.Equipo Médico y de Laboratorio	7,580.50	19,582.96	Linea Recta/ Porcentaje	Bien mueble en buen estado
'12441-54110-111000-28-02-0000-E-1851	Toyota Hilux 2019/Secretaria	96,400.00	241,000.00	Linea Recta/ Porcentaje	Bien mueble en buen estado
'12441-54110-111000-28-07-0000-E-1851	Nissan Versa Drive 2019/Personal	47,660.00	119,125.00	Linea Recta/ Porcentaje	Bien mueble en buen estado
'12441-54110-111000-28-22-0000-E-1851	Toyota Hilux 2019/Des. Urano	87,375.00	218,437.50	Linea Recta/ Porcentaje	Bien mueble en buen estado
'12441-54110-111000-28-30-0000-E-1851	Toyota Hilux 2019/Com. Social	87,375.00	218,437.50	Linea Recta/ Porcentaje	Bien mueble en buen estado
'12441-54110-251419-33-02-1501-E-2710	Camioneta Toyota Hilux Doble Cab (27383) 2019	124,500.00	269,750.00	Linea Recta/ Porcentaje	Bien mueble en buen estado
'12441-54110-251419-33-02-1502-E-2710	Camioneta Toyota Hilux Doble Cab (27362) 2019	124,500.00	269,750.00	Linea Recta/ Porcentaje	Bien mueble en buen estado
'12441-54110-251419-33-02-1503-E-2710	Camioneta Toyota Hilux Doble Cab (27379) 2019	124,500.00	269,750.00	Linea Recta/ Porcentaje	Bien mueble en buen estado
'12441-54110-251419-33-02-1701-E-2710	Camioneta Toyota Hilux Doble Cab (27012) 2019	105,800.00	238,050.00	Linea Recta/ Porcentaje	Bien mueble en buen estado
'12441-54110-251419-33-02-1702-E-2710	Camioneta Toyota Hilux Doble Cab (27010) 2019	81,750.00	183,937.50	Linea Recta/ Porcentaje	Bien mueble en buen estado
'12441-54110-251419-33-02-1703-E-2710	Camioneta Toyota Hilux Doble Cab (27011) 2019	96,400.00	216,900.00	Linea Recta/ Porcentaje	Bien mueble en buen estado

000021

'12442-54210-111000-28-20-0000-E-1851	IMTOS.R28.LIM.Carrocerías y Remolques	90,074.00	247,703.50	Línea Rectal/ Porcentaje	Bien mueble en buen estado
'12449-54910-111000-28-34-0000-E-1851	IMTOS.R28.PROT.CIV.Otros equipos de transporte	94,975.00	237,437.50	Línea Rectal/ Porcentaje	Bien mueble en buen estado
'12461-56110-000000-00-0000-0-0000	Maquinaria y equipo agropecuario	4,875.00	12,593.75	Línea Rectal/ Porcentaje	Bien mueble en buen estado
'12464-56410-151600-28-07-0000-E-1851	IESPS.R28.PERS.Sistemas de aire acondicionado	1,218.00	2,740.50	Línea Rectal/ Porcentaje	Bien mueble en buen estado
'12464-56410-151600-28-11-0000-E-1851	IESPS.R28.REG.CIV.Sistemas de aire acondicionado	1,350.00	3,375.00	Línea Rectal/ Porcentaje	Bien mueble en buen estado
'12464-56410-151600-28-14-0000-E-1851	IESPS.R28.CUL.Sistemas de aire acondicionado	1,350.00	3,375.00	Línea Rectal/ Porcentaje	Bien mueble en buen estado
'12464-56410-151600-28-26-0000-E-1851	IESPS.R28.SIND.Sistemas de aire acondicionado	870.00	1,865.00	Línea Rectal/ Porcentaje	Bien mueble en buen estado
'12464-56410-151600-28-33-0000-E-1851	IESPS.R28.SERV.MPAL.Sistemas de aire acondicionado	900.16	1,950.35	Línea Rectal/ Porcentaje	Bien mueble en buen estado
'12467-56710-151600-28-05-0000-E-1851	IESPS.R28.RAS.Herramientas y Maquinas-Herrami	2,540.86	6,140.42	Línea Rectal/ Porcentaje	Bien mueble en buen estado
'12467-56710-151600-28-05-0000-E-1851	IESPS.R28.RAS.Herramientas y Maquinas-Herrami	30,740.00	64,041.67	Línea Rectal/ Porcentaje	Bien mueble en buen estado
'12467-56710-151600-28-19-0000-E-1851	IESPS.R28.PLA.Herramientas y Maquinas-Herrami	2,768.97	7,609.17	Línea Rectal/ Porcentaje	Bien mueble en buen estado
'12467-56710-151600-28-21-0000-E-1851	IESPS.R28.SEG.PUB.Herramientas y Maquinas-Herrami	684.40	1,825.07	Línea Rectal/ Porcentaje	Bien mueble en buen estado
'12467-56710-151600-28-21-0000-E-1851	IESPS.R28.SEG.PUB.Herramientas y Maquinas-Herrami	1,343.16	2,910.19	Línea Rectal/ Porcentaje	Bien mueble en buen estado
'12467-56710-151600-28-29-0000-E-1851	IESPS.R28.ALMI.Herramientas y Maquinas-Herrami	9,600.00	25,600.00	Línea Rectal/ Porcentaje	Bien mueble en buen estado
'12467-56710-251319-33-03-1702-E-1851	Estacion Total/Des. Social	7,489.19	15,602.48	Línea Rectal/ Porcentaje	Bien mueble en buen estado
'12467-56710-251319-33-03-1703-E-1851	Nivel Laser/Des. Social	661.20	1,377.50	Línea Rectal/ Porcentaje	Bien mueble en buen estado
'12467-56710-251419-33-02-1801-E-2710	Telemetro Laser	1,019.34	2,123.63	Línea Rectal/ Porcentaje	Bien mueble en buen estado
'12411-51110-111000-28-28-0000-E-1851	IMTOS.R28.OFIC.MAY.Muebles de Oficina y Est	1,253.85	1,776.29	Línea Rectal/ Porcentaje	Bien mueble en buen estado
'12411-51110-111000-28-32-0000-E-1851	IMTOS.R28.S.R.E.Muebles de Oficina y Estant	1,277.39	1,809.63	Línea Rectal/ Porcentaje	Bien mueble en buen estado
'12411-51110-251420-33-02-1701-E-2710	F20.R33.FORTA.GTOS.IND.Muebles de Oficina y Estant	2,964.40	2,964.40	Línea Rectal/ Porcentaje	Bien mueble en buen estado
'12411-51110-251420-33-02-1701-E-2710	F20.R33.FORTA.GTOS.IND.Muebles de Oficina y Estant	3,427.89	3,427.99	Línea Rectal/ Porcentaje	Bien mueble en buen estado
'12413-51510-111000-28-02-0000-E-1851	IMTOS.R28.SEC.Equipo de Cómputo y de tecnología	5,550.00	6,475.00	Línea Rectal/ Porcentaje	Bien mueble en buen estado
'12413-51510-111000-28-21-0000-E-1851	IMTOS.R28.SEG.PUB.Equipo de Cómputo y tecnol	4,500.00	7,875.01	Línea Rectal/ Porcentaje	Bien mueble en buen estado
'12413-51510-111000-28-21-0000-E-1851	IMTOS.R28.SEG.PUB.Equipo de Cómputo y tecnol	3,690.00	6,150.00	Línea Rectal/ Porcentaje	Bien mueble en buen estado
'12413-51510-111000-28-21-0000-E-1851	IMTOS.R28.SEG.PUB.Equipo de Cómputo y tecnol	24,510.01	38,807.51	Línea Rectal/ Porcentaje	Bien mueble en buen estado
'12413-51510-111000-28-21-0000-E-1851	IMTOS.R28.SEG.PUB.Equipo de Cómputo y tecnol	21,360.00	32,040.00	Línea Rectal/ Porcentaje	Bien mueble en buen estado

000022

'12413-51510-111000-28-21-0000-E-1851	IMTOS.R28.SEG.PUB.Equipo de Computo y tecnol	21,150.00	22,912.50	Linea Rectal/ Porcentaje	Bien mueble en buen estado
'12413-51510-111000-28-29-0000-E-1851	IMTOS.R28.AL.M.Equipo de Cómputo y de tecnología	3,750.00	5,000.00	Linea Rectal/ Porcentaje	Bien mueble en buen estado
'12413-51510-111000-28-30-0000-E-1851	IMTOS.R28.COM.SOC.Equipo de Computo y tecnol	2,925.00	3,900.00	Linea Rectal/ Porcentaje	Bien mueble en buen estado
'12413-51510-111000-28-30-0000-E-1851	IMTOS.R28.COM.SOC.Equipo de Computo y tecnol	2,070.00	2,415.00	Linea Rectal/ Porcentaje	Bien mueble en buen estado
'12413-51510-111000-28-42-0000-E-1851	IMTOS.R28.REC.Equipo de Cómputo y de tecnología	3,600.00	4,200.00	Linea Rectal/ Porcentaje	Bien mueble en buen estado
'12413-51510-111000-28-58-0000-E-1851	IMTOS.R28.CAT.YDES.URB.Equipo de Computo y tec	8,160.00	12,240.00	Linea Rectal/ Porcentaje	Bien mueble en buen estado
'12413-51510-111000-28-72-0000-E-1851	IMTOS.R28.DER.HUM.Equipo de Computo y tec	3,600.00	6,300.00	Linea Rectal/ Porcentaje	Bien mueble en buen estado
'12413-51510-251420-33-02-1701-E-2710	F20.R33.FORTA.GTOS IND.Eq. Computo y Tecnol Inf	4,170.00	6,255.00	Linea Rectal/ Porcentaje	Bien mueble en buen estado
'12413-51510-251420-33-02-1701-E-2710	F20.R33.FORTA.GTOS IND.Eq. Computo y Tecnol Inf	7,500.00	9,375.00	Linea Rectal/ Porcentaje	Bien mueble en buen estado
'12413-51510-251420-33-02-1701-E-2710	F20.R33.FORTA.GTOS IND.Eq. Computo y Tecnol Inf	4,176.00	4,176.00	Linea Rectal/ Porcentaje	Bien mueble en buen estado
'12413-51510-251420-33-02-1701-E-2710	F20.R33.FORTA.GTOS IND.Eq. Computo y Tecnol Inf	29,336.40	29,336.40	Linea Rectal/ Porcentaje	Bien mueble en buen estado
'12413-51510-251420-33-02-1701-E-2710	F20.R33.FORTA.GTOS IND.Eq. Computo y Tecnol Inf	32,190.00	32,190.00	Linea Rectal/ Porcentaje	Bien mueble en buen estado
'12421-52110-111000-28-30-0000-E-1851	IMTOS.R28.Equipos y aparatos audiovisuales	2,144.00	3,573.33	Linea Rectal/ Porcentaje	Bien mueble en buen estado
'12423-52310-111000-28-30-0000-E-1851	IMTOS.R28.COM.SOC.Cameras Fotograficas y de video	1,613.00	2,417.33	Linea Rectal/ Porcentaje	Bien mueble en buen estado
'12431-53110-111000-28-28-0000-E-1851	IMTOS.R28.OFIC.MAY.Equipo Médico y de Laboratorio	2,700.00	3,825.00	Linea Rectal/ Porcentaje	Bien mueble en buen estado
'12441-54110-251420-33-02-1501-E-2710	Camioneta Toyota Hilux Doble Cab (29908) 2020	104,975.00	139,966.67	Linea Rectal/ Porcentaje	Bien mueble en buen estado
'12441-54110-251420-33-02-1501-E-2710	Camioneta Toyota Hilux Doble Cab (29908) 2020	34,220.00	42,775.00	Linea Rectal/ Porcentaje	Bien mueble en buen estado
'12441-54110-251420-33-02-1502-E-2710	Camioneta Toyota Hilux Doble Cab (29909) 2020	104,975.00	139,966.67	Linea Rectal/ Porcentaje	Bien mueble en buen estado
'12441-54110-251420-33-02-1502-E-2710	Camioneta Toyota Hilux Doble Cab (29909) 2020	34,220.00	42,775.00	Linea Rectal/ Porcentaje	Bien mueble en buen estado
'12441-54110-251420-33-02-1503-E-2710	Camioneta Toyota Hilux Doble Cab (2761) 2020	104,975.00	139,966.67	Linea Rectal/ Porcentaje	Bien mueble en buen estado
'12441-54110-251420-33-02-1503-E-2710	Camioneta Toyota Hilux Doble Cab (2761) 2020	34,220.00	42,775.00	Linea Rectal/ Porcentaje	Bien mueble en buen estado
'12441-54110-251420-33-02-1504-E-2710	Camioneta Toyota Hilux Doble Cab (2762) 2020	104,975.00	139,966.67	Linea Rectal/ Porcentaje	Bien mueble en buen estado
'12441-54110-251420-33-02-1504-E-2710	Camioneta Toyota Hilux Doble Cab (2762) 2020	34,220.00	42,775.00	Linea Rectal/ Porcentaje	Bien mueble en buen estado
'12449-54910-111000-28-20-0000-E-1851	IMTOS.R28.LIM.Otros equipos de transporte	3,759.00	5,325.25	Linea Rectal/ Porcentaje	Bien mueble en buen estado
'12464-56410-151600-28-16-0000-E-1851	IESPS.R28.IMP.Sistemas de aire acondicionado	1,847.20	2,196.27	Linea Rectal/ Porcentaje	Bien mueble en buen estado
'12464-56410-151600-28-30-0000-E-1851	IESPS.R28.COM.SOC.Sistemas de aire acondicionado	1,276.00	2,233.00	Linea Rectal/ Porcentaje	Bien mueble en buen estado

000023

"12464-56410-151600-28-30-0000-E-1851	IESPS.R28.COM.SOC.Sistemas de aire acondicionado	1,350.00	2,250.00	Linea Recta/ Porcentaje	Bien mueble en buen estado
"12464-56410-151600-28-37-0000-E-1851	IESPS.R28.SAL.Sistemas de aire acondicionado	1,044.00	1,566.00	Linea Recta/ Porcentaje	Bien mueble en buen estado
"12464-56410-151600-28-46-0000-E-1851	IESPS.R28.INF.Sistemas de aire acondicionado	1,044.00	1,740.00	Linea Recta/ Porcentaje	Bien mueble en buen estado
"12467-56710-151600-28-05-0000-E-1851	IESPS.R28.RAS.Herramientas y Maquinas-Herrami	680.00	906.67	Linea Recta/ Porcentaje	Bien mueble en buen estado
"12467-56710-151600-28-05-0000-E-1851	IESPS.R28.RAS.Herramientas y Maquinas-Herrami	4,163.65	5,204.57	Linea Recta/ Porcentaje	Bien mueble en buen estado
"12467-56710-151600-28-07-0000-E-1851	IESPS.R28.PERS.Herramientas y Maquinas-Herrami	2,379.11	4,163.45	Linea Recta/ Porcentaje	Bien mueble en buen estado
"12467-56710-151600-28-21-0000-E-1851	IESPS.R28.SEG.PUB.Herramientas y Maquinas-Herrami	1,134.78	1,702.17	Linea Recta/ Porcentaje	Bien mueble en buen estado
"12467-56710-151600-28-21-0000-E-1851	IESPS.R28.SEG.PUB.Herramientas y Maquinas-Herrami	1,410.56	1,528.11	Linea Recta/ Porcentaje	Bien mueble en buen estado
"12467-56710-151600-28-21-0000-E-1851	IESPS.R28.SEG.PUB.Herramientas y Maquinas-Herrami	2,262.00	2,450.50	Linea Recta/ Porcentaje	Bien mueble en buen estado
"12467-56710-151600-28-21-0000-E-1851	IESPS.R28.SEG.PUB.Herramientas y Maquinas-Herrami	1,661.12	1,799.55	Linea Recta/ Porcentaje	Bien mueble en buen estado
"12467-56710-151600-28-28-0000-E-1851	IESPS.R28.OFIC.MAY.Herramientas y Maquinas-Herrami	17,500.00	29,166.67	Linea Recta/ Porcentaje	Bien mueble en buen estado
"12467-56710-151600-28-28-0000-E-1851	IESPS.R28.OFIC.MAY.Herramientas y Maquinas-Herrami	3,003.00	4,754.75	Linea Recta/ Porcentaje	Bien mueble en buen estado
"12467-56710-151600-28-28-0000-E-1851	IESPS.R28.OFIC.MAY.Herramientas y Maquinas-Herrami	916.50	1,222.00	Linea Recta/ Porcentaje	Bien mueble en buen estado
"12413-51510-111000-28-01-0000-E-1851	IMTOS.R28.GOB.Equipo de Cómputo y de tecnología	9,916.67	9,916.67	Linea Recta/ Porcentaje	Bien mueble en buen estado
"12413-51510-111000-28-04-0000-E-1851	IMTOS.R28.TESO.Equipo de Cómputo y de tecnología	3,291.67	3,291.67	Linea Recta/ Porcentaje	Bien mueble en buen estado
"12413-51510-111000-28-05-0000-E-1851	IMTOS.R28.RAS.Equipo de Cómputo y de tecnología	3,062.50	3,062.50	Linea Recta/ Porcentaje	Bien mueble en buen estado
"12413-51510-111000-28-21-0000-E-1851	IMTOS.R28.SEG.PUB.Equipo de Cómputo y tecnol	8,000.00	8,000.00	Linea Recta/ Porcentaje	Bien mueble en buen estado
"12413-51510-111000-28-21-0000-E-1851	IMTOS.R28.SEG.PUB.Equipo de Cómputo y tecnol	7,733.33	7,733.33	Linea Recta/ Porcentaje	Bien mueble en buen estado
"12413-51510-111000-28-28-0000-E-1851	IMTOS.R28.OFIC.MAY.Equipo de Cómputo y tecnol	14,011.35	14,011.35	Linea Recta/ Porcentaje	Bien mueble en buen estado
"12413-51510-111000-28-34-0000-E-1851	IMTOS.R28.PROT.CIV.Equipo de Cómputo y tec	5,742.00	5,742.00	Linea Recta/ Porcentaje	Bien mueble en buen estado
"12413-51510-251421-33-02-1701-S-2710	F21.R33.FORTA.GTOS.IND.Equipo de Cómputo y Tecnol	10,125.00	10,125.00	Linea Recta/ Porcentaje	Bien mueble en buen estado
"12413-51510-251421-33-02-1701-S-2710	F21.R33.FORTA.GTOS.IND.Equipo de Cómputo y Tecnol	1,733.33	1,733.33	Linea Recta/ Porcentaje	Bien mueble en buen estado
"12413-51510-251421-33-02-1701-S-2710	F21.R33.FORTA.GTOS.IND.Equipo de Cómputo y Tecnol	6,960.00	6,960.00	Linea Recta/ Porcentaje	Bien mueble en buen estado
"12423-52310-111000-28-21-0000-E-1851	IMTOS.R28.SEG.PUB.Cameras Fotográficas y de vídeo	15,750.00	15,750.00	Linea Recta/ Porcentaje	Bien mueble en buen estado
"12467-56710-151600-28-12-0000-E-1851	IESPS.R28.DEP.Herramientas y Maquinas-Herrami	3,181.49	3,181.49	Linea Recta/ Porcentaje	Bien mueble en buen estado
"12467-56710-151600-28-17-0000-E-1851	IESPS.R28.OBR.PUB.Herramientas y Maquinas-Herrami	2,147.69	2,147.69	Linea Recta/ Porcentaje	Bien mueble en buen estado

000624

000025

"12467-56710-151600-28-18-0000-E-1951	IESPS.R28-ALU.Herramientas y Maquinas-Herram	5,208.33	5,208.33	5,208.33	5,208.33	Bien mueble en buen estado
"12467-56710-151600-28-29-0000-E-1951	IESPS.R28-ALM.Herramientas y Maquinas-Herram	4,258.33	4,258.33	4,258.33	4,258.33	Bien mueble en buen estado
		2,277,681.78				

Bajo protesta de decir verdad declaramos que los Estados Financieros y sus notas, son razonablemente correctos y son responsabilidad del emisor.

ARNALDO URBIZOLA ROMAN
PRESIDENTE MUNICIPAL
AUTORIZO

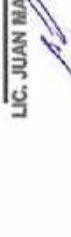


LIC. EDGAR ALEJANDRO NARVAEZ GONZALEZ
SINDICO
Vo.Ba.

C.P. JOANNA BROGGIO LOREDO
TESORERA MUNICIPAL
ELABORO



LIC. JUAN MANUEL HERNANDEZ TENORIO
CONTRALOR
REVISO



000426




Notas a los Estados Financieros / Notas de Desglose
Notas al Estado de Situación Financiera
Activo
Estimaciones y Deterioros

Municipio de Rioverde S.L.P.

Texto y Formato Libre	Cuenta	Criterios para la Determinación de las Estimaciones	Observaciones
	55150-00000-000000-00-00-00000-0-0000	Se dan de baja los activos por desgaste en esta cuenta contable	
(especificar otras)			

Bajo protesta de decir verdad declaramos que los Estados Financieros y sus notas, son razonablemente correctos y son responsabilidad del emisor.


ARMANDO URBIOLO ROMAN
PRESIDENTE MUNICIPAL
AUTORIZO


LIC. EDGAR ALEJANDRO NARVAEZ GONZALEZ
SINDICO
Vo.Bo.


C.P. JOANNA BRONDO LOREDO
TESORERO MUNICIPAL
ELABORO


LIC. JUAN MANUEL HERNANDEZ TENORIO
CONTRALOR
REVISO



Notas a los Estados Financieros / Notas de Desglose
 Notas al Estado de Situación Financiera

Activo
 Otros activos

Municipio de Rioverde, S.L.P.

Cuenta	Nombre de la cuenta	Monto	Características
No Aplica	No Aplica	No Aplica	No Aplica
	Total:	0.00	

Bajo protesta de decir verdad declaramos que los Estados Financieros y sus notas, son razonablemente correctos y son responsabilidad del emisor.

ARNILFO URBIOLO ROMAN
 PRESIDENTE MUNICIPAL
 AUTORIZO

LIC. EDGAR ALEJANDRO MARVAEZ GONZALEZ
 SINDICO
 Vo.Bo.

C.P. JOANNA SORIDO LOREDO
 TESORERO MUNICIPAL
 ELABORO

LIC. JUAN MANUEL HERNANDEZ TENORIO
 CONTRALOR
 REVISO

Notas a los Estados Financieros / Notas de Desglose
Notas al Estado de Situación Financiera

Activo

Antigüedad de saldos de las cuentas y documentos por cobrar

Municipio de Rioverde S.L.P.

Cuenta	Nombre de la cuenta	Saldo al 31 de diciembre de 2021	Antigüedad				Factibilidad de cobro
			Menor a 90 días	Menor a 180 días	Menor o igual a 365 días	Mayor a 365 días	
"11230-01010-030102-00-0000-0-0000	SECRETARIA DE FINANZAS 2019	134.50				X	SI
"11230-01010-020101-00-00-0000-0-0000	DEPOSITOS NO IDENTIFICADOS/CAJA TESORERIA	1,353.95			X		SI
"11230-02010-012100-00-00-1188-0-0000	CESAR EDUARDO AGUILERA BADILLO/GTOS. COMP/21	10,000.00		X			SI
"11260-01010-210000-00-00-0244-0-0000	JESUS FIERRO MORELOS/P. PERS. 21	2,454.64			X		SI
"11260-01010-180000-00-00-0206-0-0000	MAURA IRIS VAZQUEZ ALEJANDRO/P. PERS/18	4,909.10				X	SI
"11260-01020-210000-00-00-0048-0-0000	BERNARDA PIÑA NUÑEZ/P. SIND./21	2,000.00				X	SI
"11260-01010-190000-00-00-0018-0-0000	FEHR PETERS HEINRICH/P. PERS/19	6,612.00				X	SI
"11260-01010-190000-00-00-0272-0-0000	PABLO ANTONIO TELLO TORRES/P. PERS/19	7,500.00				X	SI
"11260-01010-190000-00-00-0777-0-0000	ZAIRA EDITH MEDINA VARGAS/P. PERS/19	16,364.00				X	SI
"11260-01010-190000-00-00-0095-0-0000	DANIEL YOSHIO CERDA SALDANIA/P. PERS/2020	6,750.00				X	SI
"11260-01010-200000-00-00-1109-0-0000	SALVADOR ALEJANDRO HERNANDEZ LOREDO/P. PERS/20	5,000.00				X	SI
"11260-01040-190000-00-00-0119-0-0000	ANA PAULINA URBIOLA DE LOS SANTOS/PMO CAUCION	5,700.00				X	SI
"11260-01040-190000-00-00-0145-0-0000	IVAN ALEJANDRO RAMOS MENDEZ/PMO CAUCION	5,384.10				X	SI
"11260-01040-190000-00-00-0360-0-0000	MOISES ESPINOZA GARCIA/PMO CAUCION	5,600.10				X	SI
"11290-01010-010000-00-00-0000-0-0000	SUBSIDIO AL EMPLEO	-8,221.64	X				SI
"11290-01020-010000-00-00-0000-0-0000	Subsidio al Empleo R33	-1,635.46	X				SI
"11290-02050-010000-00-00-0000-0-0000	DSPM-SUBSIDIO AL EMPLEO	-962.19	X				SI
"11310-02010-210000-00-00-0000-0-0000	MIRIAM ARACELY GONZALEZ GUERRERO	180.00			X		SI
"11310-02010-210100-00-00-0000-0-0000	CENTRO DE DIAGNOSTICO SLP SA DE CV/ANT. PROV/21	4,350.00			X		SI
"11310-03003-000000-00-00-0000-0-0000	LEOBARDO GUERRERO AGUILAR/ANT. PROV.	2,030.00				X	SI
"11310-03005-000000-00-00-0000-0-0000	SALVADOR QUIROZ COLUNGA/ANT. PROV.	1,058.61					SI
	Total	75,561.71					

Bajo protesta de decir verdad declaramos que los Estados Financieros y sus notas, son razonablemente correctos y son responsabilidad del emisor.

ARMANDO URBIOLA ROMAN
PRESIDENTE MUNICIPAL
AUTORIZADO

C.P. JOANNA SANCHEZ LOREDO
TESORERO MUNICIPAL
ELABORO

LIC. EDGAR ALEJANDRO NARVAEZ GONZALEZ
SINDICO
Vo.Bo.

LIC. JUAN MANUEL HERNANDEZ TENORIO
CONTRALOR
REVISO



Notas a los Estados Financieros / Notas de Desglose
 Notas al Estado de Situación Financiera
 Pasivo

Antigüedad de saldos de las cuentas y documentos por pagar

Municipio de Rioverde, S.L.P.

Cuenta	Nombre de la cuenta	Saldo al 31 de diciembre de 2021	Antigüedad			Factibilidad de pago
			Menor a 90 días	Menor a 180 días	Menor o igual a 365 días	
'21115-01010-000000-00-00-0000-0-0000	Cuenta Sindical	45.04	X			SI
'21121-00104-010000-00-00-8500-0-0000	Combustibles Castilla Sa De Cv	73,716.25			X	SI
'21121-00108-180000-00-00-0385-0-0000	Raul Ortiz Gonzalez/R28/2018	870.75			X	SI
'21121-00110-190000-00-00-0015-0-0000	Jose Patricia Garcia Villegas/R28/2019	2,088.00			X	SI
'21121-00110-190000-00-00-0035-0-0000	Celena 2000 SA de CV/R28/2019	1,913.50			X	SI
'21121-00110-190000-00-00-0058-0-0000	Oscar Julian Holguin Gamboa/R28/2019	4,466.00			X	SI
'21121-00110-190000-00-00-0088-0-0000	Adela Flores Rodriguez/R28/2019	1,318.00			X	SI
'21121-00110-190000-00-00-0142-0-0000	Ma. Isabel Hero Ortiz/R28/2019	10,772.83			X	SI
'21121-00110-190000-00-00-0188-0-0000	Juan Manuel Saldaña Guerrero/R28/2019	4,922.22			X	SI
'21121-00110-190000-00-00-0226-0-0000	Neftalía y Delia de San Luis SCR/R28/2019	36,300.00			X	SI
'21121-00111-200000-00-00-0001-0-0000	Comision Federal de Electricidad/R28/2020	18,957.00			X	SI
'21121-00111-200000-00-00-0223-0-0000	Telcaballo de Rioverde SA de CV/R28/2020	35,000.00			X	SI
'21121-00111-200000-00-00-0410-0-0000	Eva Yuliana Benitez Noyola/R28/2020	3,500.00			X	SI
'21121-00112-210000-00-00-0006-0-0000	Remat SA de CV/R28/2021	178,725.44		X		SI
'21121-00112-210000-00-00-0013-0-0000	Adriana Jengullid Aguilera/R28/2021	599.99		X		SI
'21121-00112-210000-00-00-0015-0-0000	Adriana Salderna Gahvan/R28/2021	3,300.00		X		SI
'21121-00112-210000-00-00-0016-0-0000	Alberto Herman Rodriguez Pesina/R28/2021	10,000.00		X		SI
'21121-00112-210000-00-00-0019-0-0000	Alfonso Aguilera Garibay/R28/2021	1,099.99		X		SI
'21121-00112-210000-00-00-0020-0-0000	Alfredo Alvarez Maldonado/R28/2021	84,125.00		X		SI
'21121-00112-210000-00-00-0023-0-0000	Ana Maria Torres Martinez/R28/2021	22,000.00		X		SI
'21121-00112-210000-00-00-0025-0-0000	Angelica Maria Diaz Oviedo/R28/2021	109,446.00	X			SI
'21121-00112-210000-00-00-0026-0-0000	Angelica Maria Nava Cadenal/R28/2021	3,350.03	X			SI
'21121-00112-210000-00-00-0028-0-0000	Alejo Rivera Barrones/R28/2021	2,400.00	X			SI
'21121-00112-210000-00-00-0028-0-0000	Aurora Camposan Aguilera/R28/2021	1,620.00		X		SI
'21121-00112-210000-00-00-0030-0-0000	Centro Medico de Rioverde SA de CV/R28/2021	314,046.29	X			SI
'21121-00112-210000-00-00-0031-0-0000	Cesar Antonio Noyola Salazar/R28/2021	11,000.00	X			SI
'21121-00112-210000-00-00-0032-0-0000	Clinica Santa Catarina SA de CV/R28/2021	11,521.26	X			SI
'21121-00112-210000-00-00-0033-0-0000	Comercializadora Heitasa SA de CV/R28/2021	1,166,765.14		X		SI
'21121-00112-210000-00-00-0034-0-0000	David Perez Castillo/R28/2021	4,000.00		X		SI
'21121-00112-210000-00-00-0035-0-0000	Edmundo Mendez Samilian/R28/2021	6,550.00		X		SI
'21121-00112-210000-00-00-0036-0-0000	Elizabeth Moran Cuellar/R28/2021	45,945.70	X			SI
'21121-00112-210000-00-00-0037-0-0000	Eunice Gibeille Lopez Rocha/R28/2021	900.00		X		SI
'21121-00112-210000-00-00-0038-0-0000	Francisco Ivan Martinez/R28/2021	266,119.30	X			SI
'21121-00112-210000-00-00-0040-0-0000	Genaro Olvera Lopez/R28/2021	10,800.00	X			SI
'21121-00112-210000-00-00-0044-0-0000	Hector Hugo Moran Merino/R28/2021	37,100.00	X			SI
'21121-00112-210000-00-00-0045-0-0000	Hermesegildo Vazquez Ramirez/R28/2021	1,200.00	X			SI
'21121-00112-210000-00-00-0052-0-0000	Jesus Lenin Veigas Santamaria/R28/2021	7,900.00	X			SI
'21121-00112-210000-00-00-0054-0-0000	Jorge Adolfo Soto Rodriguez/R28/2021	18,700.00		X		SI

000029



Notas a los Estados Financieros / Notas de Desglose
Notas al Estado de Situación Financiera

Pasivo


Fondos y Bienes de Terceros en Administración y/o en Garantía

Municipio de Rioverde, S.L.P.

Cuenta	Nombre de la cuenta	Monto	Naturaleza	Características	Clasificación	
					Corto plazo	Largo plazo
No Aplica	No Aplica	No Aplica	No Aplica	No Aplica	No Aplica	No Aplica
	Total	0.00				

Bajo protesta de decir verdad, declaramos que los Estados Financieros y sus notas, son razonablemente correctos y son responsabilidad del emisor.


 ARZULFO URBIOLA ROMAN
 PRESIDENTE MUNICIPAL
 AUTORIZO


 LIC. EDGAR ALEJANDRO NARVAEZ GONZALEZ
 SÍNDICO
 Vo.Bo.


 C.P. JOANNA BRACHO LOREDO
 TESORERO MUNICIPAL
 ELABORÓ


 LIC. JUAN MANUEL HERNANDEZ TENORIO
 CONTRALOR
 REVISÓ

000026



Notas a los Estados Financieros / Notas de Desglose
Notas al Estado de Situación Financiera

Pasivo
Pasivos diferidos y otros

Municipio de Rioverde, S.L.P.

Cuenta	Nombre de la cuenta	Tipo	Monto	Naturaleza	Características
No Aplica	No Aplica	No Aplica	No Aplica	No Aplica	No Aplica
	Total		0.00		

Bajo protesta de decir verdad, declaramos que los Estados Financieros y sus notas, son razonablemente correctos y son responsabilidad del emisor.



ARZUFO URBESOLA ROMAN
PRESIDENTE MUNICIPAL
AUTORIZO

C.P. JOANNA SERRANO LOREDO
TESORERO MUNICIPAL
ELABORO

LIC. EDGAR ALEJANDRO NARVAEZ GONZALEZ
SINDICO
Vo.Ba.

LIC. JUAN MANUEL HERNANDEZ TENORIO
CONTRALOR
REVISO



Notas a los Estados Financieros / Notas de Desglose
Notas al Estado de Actividades
Ingresos de Gestión

Municipio de Rioverde, S.L.P.

Cuenta	Nombre de la cuenta	Monto	Naturaleza	Características
'41110-11140-00000-00-00-0000-0-0000	Eventos y espectáculos deportivos	15,000.00	Municipal	
'41120-12120-111000-00-00-0000-0-0000	IMTOS.Predios urbanos	10,186,023.16	Municipal	
'41120-12220-111000-00-00-0000-0-0000	IMTOS.Impuesto de Plusvalía	3,107,332.76	Municipal	
'41170-17110-111000-00-00-0000-0-0000	IMTOS.Falta de pago	474,997.15	Municipal	
'41170-17410-111000-00-00-0000-0-0000	IMTOS.Gastos de notificación	60,725.65	Municipal	
'41310-31113-114000-00-00-0000-0-0000	DER.Aportaciones de Beneficiarios R28	1,179,637.79	Beneficiarios	
'41430-43011-114000-00-00-0000-0-0000	DER.Serv Licencia y Refrendo Via Bob Alcoholica	3,087,989.16	Municipal	
'41430-43021-114000-00-00-0000-0-0000	DER.Servicios de Licencias de Publicidad y Anuncio	855,414.81	Municipal	
'41430-43031-114000-00-00-0000-0-0000	DER.Servicios de Planeación	3,277,408.67	Municipal	
'41430-43042-114000-00-00-0000-0-0000	DER.Servicios de Nomenclatura Urbana	55,724.83	Municipal	
'41430-43081-114000-00-00-0000-0-0000	DER.Servicios de Panteones	767,783.00	Municipal	
'41430-43083-114000-00-00-0000-0-0000	DER.Servicios de Panteones	44,054.85	Municipal	
'41430-43084-114000-00-00-0000-0-0000	DER.Servicios de Panteones	147,291.72	Municipal	
'41430-43091-114000-00-00-0000-0-0000	DER.Servicios de Area Público	348,221.56	Municipal	
'41430-43115-114000-00-00-0000-0-0000	DER.Servicios de Rastro	3,946,085.57	Municipal	
'41430-43121-114000-00-00-0000-0-0000	DER.Servicios de Registro Civil	1,236,398.15	Municipal	
'41430-43131-114000-00-00-0000-0-0000	DER.Expedición Copias, Constancias, Cert de Doctos	135,670.80	Municipal	
'41430-43141-114000-00-00-0000-0-0000	DER.Servicios Catastrales	1,839,778.02	Municipal	
'41430-43142-114000-00-00-0000-0-0000	DER.Servicios Catastrales	1,792.40	Municipal	
'41430-43151-114000-00-00-0000-0-0000	DER.Servicios de Ecología y Medio Ambiente	36,278.31	Municipal	
'41430-43161-114000-00-00-0000-0-0000	DER.Servicios de Protección Civil	52,603.94	Municipal	
'41430-43171-114000-00-00-0000-0-0000	DER.Servicios de Tránsito	33,248.22	Municipal	
'41440-44110-114000-00-00-0000-0-0000	DER.Arrendamiento de Inmuebles, Locales y Espacios	566,027.08	Municipal	
'41450-45110-114000-00-00-0000-0-0000	DER.Recaudos Moratorios	101,594.22	Municipal	
'41510-51120-115000-00-00-0000-0-0000	PROD.Arrendamiento o concesión de kioscos en plaza	259,455.62	Municipal	
'41510-51130-115000-00-00-0000-0-0000	PROD.Arrendamiento o concesión de escuasafos y baño	17,478.36	Municipal	
'41620-61210-116000-00-00-0000-0-0000	APROV.Multas Administrativas	2,483,617.38	Municipal	
'41630-61310-116000-00-00-0000-0-0000	APROV.Indemnizaciones	106,752.94	Municipal	
'41640-61410-116000-00-00-0000-0-0000	APROV.Reintegros Tesorería	190,588.24	Municipal	
'41650-65160-116000-00-00-0000-0-0000	APROV.Donaciones, Herencias y Legados	26,469.46	Municipal	
'41690-67190-116000-00-00-0000-0-0000	APROV.Expedición de Pasaportes	1,718,848.00	Municipal	

000037


*41690-68190-00-00000-0-0000	APROV. Devolucion I.S.N.	2,083,846.00	Estatal
Total		38,486,093.79	


000638

Bajo protesta de decir verdad declaramos que los Estados Financieros y sus notas, son razonablemente correctos y son responsabilidad del emisor.


 ARNULFO URBESOLA ROMAN
 PRESIDENTE MUNICIPAL
 AUTORIZO


 C.P. JOAQUIN ELBERDO LOREDO
 TESORERO MUNICIPAL
 ELABORO


 LIC. EDGAR ALEJANDRO NARVAEZ GONZALEZ
 SINDICO
 Vo.Be.


 LIC. JUAN MANUEL HERNANDEZ TENORIO
 CONTRALOR
 REVISO



000030

Notas a los Estados Financieros / Notas de Desglose
 Notas al Estado de Actividades
 Otros Ingresos y Beneficios

Municipio de Rioverde, S.L.P.

Cuenta	Nombre de la cuenta	Tipo	Naturaleza	Características
43190-31900-171200-28-01-0000-0-0000	OTROS.ING.R28.TESO.Otros Ingresos Financieros	18,605.13	Municipal	
43190-31900-251318-33-03-0018-0-0000	FAIS18.R33.INFRA.Otros Ingresos Financieros	116.13	Municipal	
43190-31900-251319-33-03-0019-0-0000	FAIS19.R33.INFRA.Otros Ingresos Financieros	24.36	Municipal	
43190-31900-251320-00-00-0000-0-0000	FAIS20.Otros Ingresos Financieros	1,815.79	Municipal	
43190-31900-251321-00-00-0000-0-0000	FAIS21.Otros Ingresos Financieros	45,488.50	Municipal	
43190-31900-251415-33-02-0015-0-0000	FAFM15.R33.FORTA15.Otros Ingresos Financieros	1,625.10	Municipal	
43190-31900-251418-33-02-0018-0-0000	FAFM18.R33.FORTA18.Otros Ingresos Financieros	1,193.87	Municipal	
43190-31900-251419-33-02-0019-0-0000	FAFM19.R33.FORTA19.Otros Ingresos Financieros	357.59	Municipal	
43190-31900-251420-33-02-0020-0-0000	FAFM20.Otros Ingresos Financieros	999.71	Municipal	
43190-31900-251421-33-02-0021-0-0000	FAFM21.R33.Otros Ingresos Financieros	19,659.68	Municipal	
43190-31900-252400-23-23-0017-0-0000	OTROS CONV.R23.PROYDESREG17.Otros Ingresos	26.62	Municipal	
43190-31900-252400-23-23-0018-0-0000	OTROS CONV.R23.PROYDESREG18.Otros Ingresos	13.33	Municipal	
43190-31900-252400-33-02-0016-0-0000	OTROS CONV.R33.FORTALEFIN16.Otros Ingresos fin	310.38	Municipal	
43190-31900-252400-33-05-0013-0-0000	OTROS CONV.R33.PREP13.Otros Ingresos Financieros	133.25	Municipal	
43190-31900-252400-33-05-0014-0-0000	OTROS CONV.R33.PREP14.Otros Ingresos Financieros	16.86	Municipal	
43190-31900-252400-33-07-0010-0-0000	OTROS CONV.R33.HAB10.Otros Ingresos Financieros	267.09	Municipal	
43190-31900-252400-33-07-0012-0-0000	OTROS CONV.R33.HAB12.Otros Ingresos Financieros	193.72	Municipal	
43190-31900-252400-33-07-0013-0-0000	OTROS CONV.R33.HAB13.Otros Ingresos Financieros	115.94	Municipal	
43190-31900-252400-33-07-0015-0-0000	OTROS CONV.R33.HAB15.Otros Ingresos Financieros	113.62	Municipal	
43190-31900-252400-33-07-0016-0-0000	OTROS CONV.R33.HAB16.Otros Ingresos Financieros	2.39	Municipal	
43190-31900-252400-33-07-0018-0-0000	OTROS CONV.R33.HAB18.Otros Ingresos Financieros	49.12	Municipal	
43190-31900-252400-33-11-0014-0-0000	OTROS CONV.R33.CONT14.Otros Ingresos Finan	49.81	Municipal	
43190-31900-252400-33-13-0014-0-0000	OTROS CONV.R33.FON.CUL14.Otros Ingresos Fin	25.79	Municipal	
43190-31900-252400-33-17-0014-0-0000	OTROS CONV.R33.BENEF.FORTA14.Otros Ingresos f	22.97	Municipal	
43190-31900-252400-33-19-0017-0-0000	OTROS CONV.R33.FORTALECE17.Otros Ingresos fin	229.22	Municipal	
43190-31900-252400-33-20-0010-0-0000	OTROS CONV.R33.VIV10.Otros Ingresos Financieros	290.15	Municipal	
43190-31900-252400-33-20-0016-0-0000	OTROS CONV.R33.VIV16.Otros Ingresos Financieros	26.86	Municipal	
43190-31900-252400-33-21-0017-0-0000	OTROS CONV.R33FEIS17.Otros Ingresos Financieros	5.99	Municipal	
43190-31900-260000-33-13-0013-0-0000	R33FAFET13.Otros Ingresos Financieros	188.47	Municipal	

	Total	91,927.44
--	-------	-----------

Bajo protesta de decir verdad declaramos que los Estados Financieros y sus notas, son razonablemente correctos y son responsabilidad del emisor.



 ARNELO URRUTOLA ROMAN
 PRESIDENTE MUNICIPAL
 AUTORIZO



 LIC. EDGAR ALEJANDRO NARVAEZ GONZALEZ
 SINDICO
 Vo.Bo.



 C.P. JOANA BERARDO LOREDO
 TESORERO MUNICIPAL
 ELABORO

 LIC. JUAN MANUEL HERNANDEZ TENORIO
 CONTRALOR
 REVISO

000040