

Municipio de Rioverde S.L.P. Estado Analítico del Ejercicio del Presupuesto de Egresos Detallado - LDF Clasificación Administrativa Del 1 de enero al 31 de diciembre de 2021 (b) (PESOS)						
Concepto (c)	Egresos					Subejercicio (e)
	Aprobado (d)	Ampliaciones/ (Reducciones)	Modificado	Devengado	Pagado	
I. Gasto No Etiquetado (I=A+B+C+D+E+F+G+H)	175,359,866.66	14,548,356.29	189,908,222.95	189,908,222.95	181,928,314.21	0.00
A. Dependencia o Unidad Administrativa 1	175,359,866.66	14,548,356.29	189,908,222.95	189,908,222.95	181,928,314.21	0.00
B. Dependencia o Unidad Administrativa 2	0.00	0.00	0.00	0.00	0.00	0.00
C. Dependencia o Unidad Administrativa 3	0.00	0.00	0.00	0.00	0.00	0.00
D. Dependencia o Unidad Administrativa 4	0.00	0.00	0.00	0.00	0.00	0.00
E. Dependencia o Unidad Administrativa 5	0.00	0.00	0.00	0.00	0.00	0.00
F. Dependencia o Unidad Administrativa 6	0.00	0.00	0.00	0.00	0.00	0.00
G. Dependencia o Unidad Administrativa 7	0.00	0.00	0.00	0.00	0.00	0.00
H. Dependencia o Unidad Administrativa xx	0.00	0.00	0.00	0.00	0.00	0.00
II. Gasto Etiquetado (II=A+B+C+D+E+F+G+H)	127,274,323.34	10,710,980.80	137,985,304.14	137,985,304.14	119,164,427.06	0.00
A. Dependencia o Unidad Administrativa 1	127,274,323.34	10,710,980.80	137,985,304.14	137,985,304.14	119,164,427.06	0.00
B. Dependencia o Unidad Administrativa 2	0.00	0.00	0.00	0.00	0.00	0.00
C. Dependencia o Unidad Administrativa 3	0.00	0.00	0.00	0.00	0.00	0.00
D. Dependencia o Unidad Administrativa 4	0.00	0.00	0.00	0.00	0.00	0.00
E. Dependencia o Unidad Administrativa 5	0.00	0.00	0.00	0.00	0.00	0.00
F. Dependencia o Unidad Administrativa 6	0.00	0.00	0.00	0.00	0.00	0.00
G. Dependencia o Unidad Administrativa 7	0.00	0.00	0.00	0.00	0.00	0.00
H. Dependencia o Unidad Administrativa xx	0.00	0.00	0.00	0.00	0.00	0.00
III. Total de Egresos (III= I + II)	302,634,190.00	25,259,337.09	327,893,527.09	327,893,527.09	301,092,741.27	0.00

ARNULFO URBILLO ROMAN
PRESIDENTE MUNICIPAL
AUTORIZO

LIC. EDGAR ALEJANDRO NARVAEZ GONZALEZ
SÍNDICO
Vo.Bo.

C.P. JOANNA BRUNDO LOREDO
TESORERO MUNICIPAL
ELABORÓ

LIC. JUAN MANUEL HERNANDEZ TENORIO
CONTRALOR
REVISÓ

000130

Municipio de Ríoverde, S.L.P.
 Estado Analítico del Ejercicio del Presupuesto de Egresos Detallado - LDF
 Clasificación Funcional (Finalidad y Función)
 Del 1 de enero al 31 de diciembre de 2021 (b)
 (PESOS)



Concepto (c)	Egresos					Subejercicio (e)
	Aprobado (d)	Ampliaciones/ (Reducciones)	Modificado	Devengado	Pagado	
I. Gasto No Etiquetado (I=A+B+C+D)						
A. Gobierno (A=a1+a2+a3+a4+a5+a6+a7+a8)	175,359,866.66	14,548,356.29	189,908,222.95	189,908,222.95	181,487,680.09	0.00
a1) Legislación	0.00	0.00	0.00	0.00	0.00	0.00
a2) Justicia	0.00	0.00	0.00	0.00	0.00	0.00
a3) Coordinación de la Política de Gobierno	0.00	0.00	0.00	0.00	0.00	0.00
a4) Relaciones Exteriores	0.00	0.00	0.00	0.00	0.00	0.00
a5) Asuntos Financieros y Hacendarios	0.00	0.00	0.00	0.00	0.00	0.00
a6) Seguridad Nacional	0.00	0.00	0.00	0.00	0.00	0.00
a7) Asuntos de Orden Público y de Seguridad Interior	0.00	0.00	0.00	0.00	0.00	0.00
a8) Otros Servicios Generales	167,794,011.91	9,027,979.21	176,821,991.12	176,821,991.12	169,430,112.78	0.00
B. Desarrollo Social (B=b1+b2+b3+b4+b5+b6+b7)	0.00	11,304,583.52	11,304,583.52	11,304,583.52	10,275,919.00	0.00
b1) Protección Ambiental	0.00	0.00	0.00	0.00	0.00	0.00
b2) Vivienda y Servicios a la Comunidad	0.00	10,997,857.89	10,997,857.89	10,997,857.89	9,969,193.37	0.00
b3) Salud	0.00	306,725.63	306,725.63	306,725.63	306,725.63	0.00
b4) Recreación, Cultura y Otras Manifestaciones Sociales	0.00	0.00	0.00	0.00	0.00	0.00
b5) Educación	0.00	0.00	0.00	0.00	0.00	0.00
b6) Protección Social	0.00	0.00	0.00	0.00	0.00	0.00
b7) Otros Asuntos Sociales	0.00	0.00	0.00	0.00	0.00	0.00
C. Desarrollo Económico (C=c1+c2+c3+c4+c5+c6+c7+c8+c9)	0.00	1,752,784.18	1,752,784.18	1,752,784.18	1,752,784.18	0.00
c1) Asuntos Económicos, Comerciales y Laborales en General	0.00	0.00	0.00	0.00	0.00	0.00
c2) Agropecuaria, Silvicultura, Pesca y Caza	0.00	0.00	0.00	0.00	0.00	0.00
c3) Combustibles y Energía	0.00	0.00	0.00	0.00	0.00	0.00
c4) Minería, Manufacturas y Construcción	0.00	0.00	0.00	0.00	0.00	0.00
c5) Transporte	0.00	1,752,784.18	1,752,784.18	1,752,784.18	1,752,784.18	0.00
c6) Comunicaciones	0.00	0.00	0.00	0.00	0.00	0.00
c7) Turismo	0.00	0.00	0.00	0.00	0.00	0.00
c8) Ciencia, Tecnología e Innovación	0.00	0.00	0.00	0.00	0.00	0.00
c9) Otras Industrias y Otros Asuntos Económicos	0.00	0.00	0.00	0.00	0.00	0.00
D. Otras No Clasificadas en Funciones Anteriores (D=d1+d2+d3+d4)	7,565,854.75	-7,536,990.62	28,864.13	28,864.13	28,864.13	0.00
d1) Transacciones de la Deuda Pública / Costo Financiero de la Deuda	0.00	0.00	0.00	0.00	0.00	0.00
d2) Transferencias, Participaciones y Aportaciones Entre Diferentes Niveles y Ordenes de Gobierno	0.00	0.00	0.00	0.00	0.00	0.00
d3) saneamiento del Sistema Financiero	0.00	0.00	0.00	0.00	0.00	0.00
d4) Adeudos de Ejercicios Fiscales Anteriores	7,565,854.75	-7,536,990.62	28,864.13	28,864.13	28,864.13	0.00
II. Gasto Etiquetado (II=A+B+C+D)	127,274,323.34	10,710,980.80	137,985,304.14	137,985,304.14	119,605,061.18	0.00
A. Gobierno (A=a1+a2+a3+a4+a5+a6+a7+a8)	49,488,987.34	539,954.12	49,028,941.46	49,028,941.46	48,691,394.92	0.00
a1) Legislación	0.00	0.00	0.00	0.00	0.00	0.00
a2) Justicia	0.00	0.00	0.00	0.00	0.00	0.00
a3) Coordinación de la Política de Gobierno	0.00	0.00	0.00	0.00	0.00	0.00
a4) Relaciones Exteriores	0.00	0.00	0.00	0.00	0.00	0.00
a5) Asuntos Financieros y Hacendarios	0.00	0.00	0.00	0.00	0.00	0.00

⑤


000130


Municipio de Ríoverde, S.L.P.
Estado Analítico del Ejercicio del Presupuesto de Egresos Detallado - LDF
Clasificación Funcional (Finalidad y Función)
Del 1 de enero al 31 de diciembre de 2021 (b)
(PESOS)



Concepto (c)	Egresos					Subejercicio (e)
	Aprobado (d)	Ampliaciones/ (Reducciones)	Modificado	Devengado	Pagado	
a6) Seguridad Nacional	0.00	0.00	0.00	0.00	0.00	0.00
a7) Asuntos de Orden Público y de Seguridad Interior	0.00	0.00	0.00	0.00	0.00	0.00
a8) Otros Servicios Generales	48,488,987.34	539,954.12	49,028,941.46	49,028,941.46	48,691,394.92	0.00
B. Desarrollo Social (B=b1+b2+b3+b4+b5+b6+b7)	73,285,336.00	14,864,647.23	87,949,983.23	87,949,983.23	69,907,286.81	0.00
b1) Protección Ambiental	0.00	0.00	0.00	0.00	0.00	0.00
b2) Vivienda y Servicios a la Comunidad	68,885,336.00	16,729,020.74	85,614,356.74	85,614,356.74	68,705,776.22	0.00
b3) Salud	1,100,000.00	-1,100,000.00	0.00	0.00	0.00	0.00
b4) Recreación, Cultura y Otras Manifestaciones Sociales	1,500,000.00	835,626.49	2,335,626.49	2,335,626.49	1,201,510.59	0.00
b5) Educación	1,600,000.00	-1,600,000.00	0.00	0.00	0.00	0.00
b6) Protección Social	0.00	0.00	0.00	0.00	0.00	0.00
b7) Otros Asuntos Sociales	0.00	0.00	0.00	0.00	0.00	0.00
C. Desarrollo Económico (C=c1+c2+c3+c4+c5+c6+c7+c8+c9)	5,500,000.00	-4,501,818.55	998,181.45	998,181.45	998,181.45	0.00
c1) Asuntos Económicos, Comerciales y Laborales en General	0.00	0.00	0.00	0.00	0.00	0.00
c2) Agropecuaria, Silvicultura, Pesca y Caza	0.00	0.00	0.00	0.00	0.00	0.00
c3) Combustibles y Energía	0.00	0.00	0.00	0.00	0.00	0.00
c4) Minería, Manufacturas y Construcción	0.00	0.00	0.00	0.00	0.00	0.00
c5) Transporte	5,500,000.00	-4,501,818.55	998,181.45	998,181.45	998,181.45	0.00
c6) Comunicaciones	0.00	0.00	0.00	0.00	0.00	0.00
c7) Turismo	0.00	0.00	0.00	0.00	0.00	0.00
c8) Ciencia, Tecnología e Innovación	0.00	0.00	0.00	0.00	0.00	0.00
c9) Otras Industrias y Otros Asuntos Económicos	0.00	0.00	0.00	0.00	0.00	0.00
D. Otras No Clasificadas en Funciones Anteriores (D=d1+d2+d3+d4)	0.00	8,198.00	8,198.00	8,198.00	8,198.00	0.00
d1) Transacciones de la Deuda Pública / Costo Financiero de la Deuda	0.00	0.00	0.00	0.00	0.00	0.00
d2) Transferencias, Participaciones y Aportaciones Entre Diferentes Niveles y Ordenes de Gobierno	0.00	0.00	0.00	0.00	0.00	0.00
d3) Saneamiento del Sistema Financiero	0.00	0.00	0.00	0.00	0.00	0.00
d4) Aduantos de Ejercicios Fiscales Anteriores	0.00	8,198.00	8,198.00	8,198.00	8,198.00	0.00
III. Total de Egresos (III = I + II)	302,634,190.00	25,259,337.09	327,893,527.09	327,893,527.09	301,092,741.27	0.00


ARMANDO URBELA ROMAN
PRESIDENTE MUNICIPAL
AVALORADO


LIC. EDGAR ALEJANDRO NAVARREZ GONZALEZ
SINDICO
 Vo.Bo.


LIC. JUAN MANUEL HERNANDEZ TENORIO
CONTRALOR
 REVISO

000131

Municipio de Rioverde S.L.P.
Estado Analítico del Ejercicio del Presupuesto de Egresos Detallado - LDF
Clasificación de Servicios Personales por Categoría
Del 1 de enero al 31 de diciembre de 2021 (b)
(PESOS)

Concepto (c)	Egresos					Subejercicio (e)
	Aprobado (d)	Ampliaciones/ (Reducciones)	Modificado	Devengado	Pagado	
I. Gasto No Etiquetado (I=A+B+C+D+E+F)	91,530,119.34	1,180,304.44	92,710,423.78	92,710,423.78	89,881,754.23	0.00
A. Personal Administrativo y de Servicio Público	91,530,119.34	1,180,304.44	92,710,423.78	92,710,423.78	89,881,754.23	0.00
B. Magisterio						
C. Servicios de Salud (C=c1+c2)						
c1) Personal Administrativo						
c2) Personal Médico, Paramédico y afin						
D. Seguridad Pública						
E. Gastos asociados a la implementación de nuevas leyes federales o reformas a las mismas (E = e1 + e2)						
e1) Nombre del Programa o Ley 1						
e2) Nombre del Programa o Ley 2						
F. Sentencias laborales definitivas						
II. Gasto Etiquetado (II=A+B+C+D+E+F)	26,148,443.54	-1,921,409.90	24,228,033.64	24,228,033.64	24,205,527.84	0.00
A. Personal Administrativo y de Servicio Público	26,148,443.54	-1,921,409.90	24,228,033.64	24,228,033.64	24,205,527.84	0.00
B. Magisterio						
C. Servicios de Salud (C=c1+c2)						
c1) Personal Administrativo						
c2) Personal Médico, Paramédico y afin						
D. Seguridad Pública						
E. Gastos asociados a la implementación de nuevas leyes federales o reformas a las mismas (E = e1 + e2)						
e1) Nombre del Programa o Ley 1						
e2) Nombre del Programa o Ley 2						
F. Sentencias laborales definitivas						
III. Total del Gasto en Servicios Personales (III = I + II)	117,679,562.88	-741,105.46	116,938,457.42	116,938,457.42	114,087,282.07	0.00


ARMANDO USCIOLA ROMAN
 PRESIDENTE MUNICIPAL
 AUTORIZÓ


C.P. JOAQUÍN FERNANDO LOREDO
 TESORERO MUNICIPAL
 ELABORÓ

LIC. JUAN MANUEL HERNANDEZ TENORIO
 CONTRALOR
 REVISÓ


LIC. EDGAR ALEJANDRO NARVAEZ GONZALEZ
 SINDICO
 Vo.Bo.

000132



Municipio de Rioverde, S.L.P.

Guía de Cumplimiento de la Ley de Disciplina Financiera de las Entidades Federativas y Municipios - LDF

Del 1 de enero al 31 de diciembre de 2021

Indicadores de Observancia	Implementación		Resultado		Fundamento	Comentarios
	SI	NO	Monto o valor	Unidad (pesos/porcentaje)		
	Mecanismo de Verificación	Fecha estimada de cumplimiento				
INDICADORES PRESUPUESTARIOS						
A. INDICADORES CUANTITATIVOS						
1 Balance Presupuestario Sostenible						
a. Propuesto	X	Iniciativa de Ley de Ingresos y Proyecto de Presupuesto de Egresos		7,565,854.75	pesos	Art. 5 y 19 de la LDF
b. Aprobado	X	Ley de Ingresos y Presupuesto de Egresos		7,565,854.75	pesos	Art. 5 y 19 de la LDF
c. Ejercido	X	Cuenta Pública / Formato 4 LDF		26,600,765.82	pesos	Art. 5 y 19 de la LDF
2 Balance Presupuestario de Recursos Disponibles Sostenible						
a. Propuesto	X	Iniciativa de Ley de Ingresos y Proyecto de Presupuesto de Egresos		0.00	pesos	Art. 5 y 19 de la LDF
b. Aprobado	X	Ley de Ingresos y Presupuesto de Egresos		0.00	pesos	Art. 5 y 19 de la LDF
c. Ejercido	X	Cuenta Pública / Formato 4 LDF		17,474,048.47	pesos	Art. 5 y 19 de la LDF
3 Financiamiento Neto dentro del Techo de Financiamiento Neto						
a. Propuesto	X	Iniciativa de Ley de Ingresos		-7,565,854.75	pesos	Art. 6, 19 y 46 de la LDF
b. Aprobado	X	Ley de Ingresos		-7,565,854.75	pesos	Art. 6, 19 y 46 de la LDF
c. Ejercido	X	Cuenta Pública / Formato 4 LDF		-37,002.13	pesos	Art. 6, 19 y 46 de la LDF
4 Recursos destinados a la atención de desastres naturales						
a. Asignación al fideicomiso para desastres naturales						
a.1 Aprobado		Reporte Trín. Formato 6 a)	X	2022	pesos	Art. 9 de la LDF
a.2 Pagado		Cuenta Pública / Formato 6 a)	X	2022	pesos	Art. 9 de la LDF
b. Aportación promedio realizada por la Entidad Federativa durante los 5 ejercicios previos, para infraestructura dañada por desastres naturales		Autorizaciones de recursos aprobadas por el FONDEN	X	2022	pesos	Art. 9 de la LDF
c. Saldo del fideicomiso para desastres naturales		Cuenta Pública / Auxiliar de Cuentas	X	2022	pesos	Art. 9 de la LDF
d. Costo promedio de los últimos 5 ejercicios de la reconstrucción de infraestructura dañada por desastres naturales		Autorizaciones de recursos aprobadas por el FONDEN	X	2022	pesos	Art. 9 de la LDF
5 Techo para servicios personales						
a. Asignación en el Presupuesto de Egresos	X	Reporte Trín. Formato 6 d)		117,679,662.86	pesos	Art. 10 y 21 de la LDF
b. Ejercido	X	Reporte Trín. Formato 6 d)		114,067,262.07	pesos	Art. 13 fracc. V y 21 de la LDF
6 Provisiones de gasto para compromisos de pago derivados de APPs						
a. Asignación en el Presupuesto de Egresos	X	Presupuesto de Egresos		0.00	pesos	Art. 11 y 21 de la LDF
7 Techo de ADEPAB para el ejercicio fiscal						
a. Propuesto	X	Proyecto de Presupuesto de Egresos		7,565,854.75	pesos	Art. 12 y 20 de la LDF
b. Aprobado	X	Reporte Trín. Formato 6 a)		7,565,854.75	pesos	Art. 12 y 20 de la LDF
c. Ejercido	X	Cuenta Pública / Formato 6 a)		37,062.13	pesos	Art. 12 y 20 de la LDF
B. INDICADORES CUALITATIVOS						
1 Iniciativa de Ley de Ingresos y Proyecto de Presupuesto de Egresos						
a. Objetivos anuales, estrategias y metas para el ejercicio fiscal	X	Iniciativa de Ley de Ingresos y Proyecto de Presupuesto de Egresos		100	porcentaje	Art. 5 y 18 de la LDF
b. Proyecciones de ejercicios posteriores	X	Iniciativa de Ley de Ingresos y Proyecto de Presupuesto de Egresos (Formatos 7 y 10)		100	porcentaje	Art. 5 y 18 de la LDF
c. Descripción de riesgos relevantes y propuestas de acción para enfrentarlos	X	Iniciativa de Ley de Ingresos y Proyecto de Presupuesto de Egresos		100	porcentaje	Art. 5 y 18 de la LDF
d. Resultados de ejercicios fiscales anteriores y el ejercicio fiscal en cuestión	X	Iniciativa de Ley de Ingresos y Proyecto de Presupuesto de Egresos / Formato 7 y 10		100	porcentaje	Art. 5 y 18 de la LDF
e. Estudio actuarial de las pensiones de sus trabajadores	X	Proyecto de Presupuesto de Egresos / Formato 8		100	porcentaje	Art. 5 y 18 de la LDF

000133



Municipio de Rioverde, S.L.P.
 Guía de Cumplimiento de la Ley de Disciplina Financiera de las Entidades Federativas y Municipales - LDF
 Del 1 de enero al 31 de diciembre de 2021

Indicadores de Observancia	Implementación		Resultado		Fundamento	Comentarios	
	SI	NO	Monto o valor	Unidad (pesos/porcentaje)			
	Mecanismo de Verificación	Fecha estimada de cumplimiento					
2 Balance Presupuestario de Recursos Disponibles, en caso de ser negativo							
a. Razones excepcionales que justifiquen el Balance Presupuestario de Recursos Disponibles negativo	X	Recibo de Ley de Ingresos e Proyecto de Presupuesto de Egresos				Art. 6 y 10 de la LDF	No Aplica
b. Fuente de recursos para cubrir el Balance Presupuestario de Recursos Disponibles negativo	X	Recibo de Ley de Ingresos e Proyecto de Presupuesto de Egresos				Art. 6 y 10 de la LDF	No Aplica
c. Número de ejercicios fiscales y acciones necesarias para cubrir el Balance Presupuestario de Recursos Disponibles negativo	X	Recibo de Ley de Ingresos e Proyecto de Presupuesto de Egresos				Art. 6 y 10 de la LDF	No Aplica
d. Informes Trimestrales sobre el avance de las acciones para recuperar el Balance Presupuestario de Recursos Disponibles	X	Reporte Tris. y Cuenta Pública				Art. 6 y 10 de la LDF	No Aplica
3 Servicios Personales							
a. Remuneraciones de los servidores públicos	X	Proyecto de Presupuesto				Art. 10 y 21 de la LDF	Incluidos en Ley de Ingresos y Proyecto de Presupuesto de Egresos
b. Provisiones salariales y económicas para cubrir incrementos salariales, creación de plazas y otros	X	Proyecto de Presupuesto				Art. 10 y 21 de la LDF	Incluidos en Ley de Ingresos y Proyecto de Presupuesto de Egresos
INDICADORES DEL EJERCICIO PRESUPUESTARIO							
A. INDICADORES CUANTITATIVOS							
1 Ingresos Excedentes derivados de Ingresos de Libres Disposición							
a. Monto de Ingresos Excedentes derivados de ILD	X	Cuenta Pública / Fomento S		0.00	pesos	Art. 14 y 21 de la LDF	
b. Monto de Ingresos Excedentes derivados de ILD destinados al fin del A. 14, fracción I de la LDF	X	Cuenta Pública		0.00	pesos	Art. 14 y 21 de la LDF	
c. Monto de Ingresos Excedentes derivados de ILD destinados al fin del A. 14, fracción II, a) de la LDF	X	Cuenta Pública		0.00	pesos	Art. 14 y 21 de la LDF	
d. Monto de Ingresos Excedentes derivados de ILD destinados al fin del A. 14, fracción II, b) de la LDF	X	Cuenta Pública		0.00	pesos	Art. 14 y 21 de la LDF	
e. Monto de Ingresos Excedentes derivados de ILD destinados al fin del artículo noveno transitorio de la LDF	X			0.00	pesos	Art. Noveno Transitorio de la LDF	
B. INDICADORES CUALITATIVOS							
1 Análisis Costo-Beneficio para programas o proyectos de inversión mayores a 10 millones de UDIS	X	Página de Internet de la Secretaría de Finanzas y Tesorería Municipal	2022			Art. 13 frac. III y 21 de la LDF	
2 Análisis de conveniencia y análisis de transferencia de riesgos de los proyectos APPs	X	Página de Internet de la Secretaría de Finanzas y Tesorería Municipal	2022			Art. 13 frac. III y 21 de la LDF	
3 Identificación de población objetivo, destino y temporalidad de subsidios	X	Página de Internet de la Secretaría de Finanzas y Tesorería Municipal	2022			Art. 13 frac. VII y 21 de la LDF	
INDICADORES DE DEUDA PÚBLICA							
A. INDICADORES CUANTITATIVOS							
1 Obligaciones a Corto Plazo							
a. Límite de Obligaciones a Corto Plazo	X			29,730,975.68	pesos	Art. 30 frac. I de la LDF	
b. Obligaciones a Corto Plazo	X			29,730,975.68	pesos	Art. 30 frac. I de la LDF	

ARNULFO URBIO LA ROMAN
 PRESIDENTE MUNICIPAL
 AUTORIZÓ

LIC. EDGAR ALEJANDRO NARVAEZ GONZALEZ
 SÍNDICO
 Vo.Bo.

C.P. JACQUELINE BRONDO LOREDO
 TESORERO MUNICIPAL
 ELABORÓ

LIC. JUAN MANUEL HERNANDEZ TENORIO
 CONTRALOR
 REVISÓ

000134

Listado de Programas Presupuestarios

Municipio de Rioverde, S.L.P.
Cta. Pública 2021



Clave Presupuestaria	Programa Presupuestario	Importe	Responsables	proyectos
1	Programa Presupuestario de Gobernación	35,288,837.61	gobernación	Programa de eventos de vinculación con las OSC
				Programa de Cierre de la Administración
				Programa de Estructura de Cabildo
				Programa de Transferencias, Asignaciones, Subsidios y ayudas
2	Programa Presupuestario de Secretaría	2,523,770.31	Secretaría	Programa de seguimiento a los trabajos del consejo de Seguridad Pública.
4	Programa Presupuestario de Tesorería	12,915,849.42	Tesorería	Programa de Recaudación Municipal
5	Programa Presupuestario de Rastro	6,197,767.01	Rastro	Programa de eficacia del personal de Rastro
				Programa de Mejoras en la capacidad de las instalaciones
				Programa de aumento porcentual en la capacidad de procesamiento
6	Programa Presupuestario de Comercio	1,343,761.62	Comercio	Programa de recaudación en licencias y permisos

000135

Listado de Programas Presupuestarios

7	Programa Presupuestario de Personal	4,468,440.09	Personal	Programa de Capacitación para personal del Municipio
8	Programa Presupuestario de Contabilidad	927,608.85	Contabilidad	Programa de Control Contable y Financiero
9	Programa Presupuestario de Contraloría	2,295,622.43	Contraloría	Programa de Buzones Ciudadanos Programa de control y seguimiento
10	Programa Presupuestario de Organización Social	299,644.09	Organización Social	Programa de Estructuración de consejos de Planeación Ciudadana
11	Programa Presupuestarios de Registro Civil	2,274,252.38	Registro Civil	Programa de Registro Civil
12	Programa Presupuestario de Deportes	3,780,156.24	Fomento al Deporte	Programa de impulso a la cultura física y al deporte Programa de mejoras de espacios deportivos
43	Programa de Oficialía de partes	553,367.94	Oficialía de Partes	Programa de Oficialía de Partes
13	Programa Presupuestario de Cultura	4,492,910.24	Coordinación de Desarrollo Social	Programa de impacto al fortalecimiento en salud Programa de impacto al fortalecimiento al Deporte
				Programa de impacto al fortalecimiento en Cultura y Recreación

000136

Listado de Programas Presupuestarios

14	Programa Presupuestario de Cultura	1,501,148.76	Dirección de Cultura y Turismo	Programa de impacto a la agenda de Eventos Culturales
				Programa de Trabajos de Restauración del Instituto Municipal de Arte y Cultura
				Programa de Impacto al Fortalecimiento en Proyectos de Cultura y Recreación
				Programa de Impacto al mejoramiento de Espacios Culturales
				Programa de impacto al fortalecimiento en Cultura y Recreación
16	Programa presupuestario del Instituto Municipal de Planeación	1,048,020.38	Planeación	Programa de impacto a las gestiones Federales y Estatales
				Programa de trabajos de Rehabilitación
				Programa de Impacto al Fortalecimiento en Notas Técnicas
				Programa de Impacto al fortalecimiento en Proyectos Estratégicos
45	Programa Presupuestario de Panteones	1,295,905.84	Panteones	Programa de Nueva cobertura del servicio de Panteón Municipal
46	Programa Presupuestario de Informática	675,349.52	Informática	Programa de Equipamiento y Mantenimiento Institucional

Handwritten signatures and initials in blue ink, including a large signature on the left, a circled 'E' in the middle, and another signature on the right.

Listado de Programas Presupuestarios

51	Programa Presupuestario de Imagen Municipal	1,118,844.81	Imagen Municipal	Programa de servicios de imagen Municipal a la Ciudadanía
52	Programa Presupuestario de Archivo Histórico	337,192.92	Archivo Histórico	Programa de Mejora del Archivo Histórico
56	Programa Presupuestario de Transparencia	358,503.26	Transparencia	Programa de difusión y promoción de la cultura de transparencia y participación ciudadana
				Programa de Protección de datos personales
48	Programa Presupuestario de Enlace Profeco	210,433.79	Enlace de Profeco	Programa de la defensa del patrimonio familiar
72	Programa Presupuestario de Derechos Humanos	19,094.07	Derechos Humanos	Programas de Inclusión de políticas de derechos Humanos
				Programas de Campañas de difusión de derechos Humanos
30	Programa Presupuestario de Comunicación Social	4,515,593.68	Comunicación Social	Programa de difusión y acercamiento de funcionarios a los medios de comunicación
31	Programa Presupuestario de Compras	932,019.20	compras	Programa de suministros de bienes y servicios
32	Programa presupuestario de Secretaría de Relaciones Exteriores	2,334,333.39	Enlace Secretaría de Relaciones Exteriores	Programas de Trámites de pasaportes
33	Programa Presupuestario de Servicios Municipales	1,178,620.27	Servicios Municipales	Programa de Capacitación del personal operativo de servicios públicos

Handwritten signatures and initials in blue ink, including a large signature on the left and several smaller initials and marks on the right.

Listado de Programas Presupuestarios

				Programa de organización ciudadana en la mejora de los servicios Municipales
				Programa de Actualización del reglamento de servicios públicos
34	Programa Presupuestario de Protección Civil	691,611.24	Protección Civil	Formulación del programa de Protección Civil
				Formulación de un atlas de riesgos
				Integración del sistema de atención de atención de Protección Civil
				Programa permanente para la protección civil
35	Programa Presupuestario de Ecología	813,555.05	Ecología	Programa de Mapeos medioambientales comunitarios
				Programa de intervención para la conservación del patrimonio natural
				Programa de promoción a la aplicación de los planes de manejo de las áreas naturales protegidas
				Programa de campañas de educación ambiental, para el uso de materiales orgánicos e insectos benéficos en el agro y campañas para promover el uso de vehículos no motorizados en el Municipio

Handwritten signatures and initials in blue ink, including a large signature and several smaller initials or marks.

Listado de Programas Presupuestarios

				Programa de Gestión de la declaratoria de las zonas de humedales y inclusión de temática ambiental en espacios público
36	Programa Presupuestario de Fomento Económico	498,690.41	Fomento Económico	Programa de gestión de recursos para la elaboración del proyecto del parque industrial
				Programa de determinación del area para reserva territorial de uso general agroindustrial
				Programa de gestión para acceso a plataforma de capacitación al sistema de financiamiento de Gobierno del Estado
				Programa de asesoría empresarial en gestiones y para el financiamiento ante dependencias de gobierno
37	Programa Presupuestario de Salud	2,329,258.49	Salud	Programa de diseño de talleres de capacitación para la prevención de problemas psicosociales
				Programa de campañas de salud en colonias y comunidades
				Programa de apoyo en traslados para la atención médica
				Programa de equipamiento de la unidad médica en el municipio
				Programa de infraestructura básica de salud temática ambiental en espacios públicos

Handwritten signatures and initials in blue ink, including a large signature on the left and several smaller initials on the right.

Listado de Programas Presupuestarios

39	Programa Presupuestario del Museo Colibrí	989,466.88	Colibrí	Programa de impacto a la agenda de eventos culturales en museo colibrí
				Programa de Trabajos de restauración del inmueble Colibrí
				Programa del impacto en la mejora de parques recreativos
				Programa de impacto al fortalecimiento en cultura y recreación
40	Programa presupuestario de delegación pastora	1,081,841.87	Pastora	Programa de atención ciudadana en delegación pastora
41	Programa presupuestario de Instancia Municipal de la Mujer	753,021.51	Instancia Municipal de las Mujeres	Programa de implementación de políticas con enfoque de equidad de género
				Programa de implementación de políticas con enfoque de género
44	Programa presupuestario de enlace internacional y migración	496,042.40	Enlace Internacional y Migración	Programa de atención a migrantes
				Programa de hermanamiento de ciudades
29	Programa Presupuestario de Talleres Municipales	3,154,537.00	Talleres Municipales	Programa de mantenimiento mecánico que facilite la acción del gobierno y la calidad institucional

Handwritten signatures and a stamp in blue ink, including a circular stamp with a signature inside.

Listado de Programas Presupuestarios

	Programa presupuestario Municipal contra riesgo Psicosociales (PROMUPSI)	100,000.00	PROMUPSI	Programa de diseño de talleres de capacitación para la prevención de problemas psicosociales
28 27	Programa Presupuestario Oficialía Mayor	17,643,959.13	Oficialía Mayor	Programa de campañas de prevención contra riesgo psicosocial en colonias y comunidades Programa de actualización de Reglamentos, Procedimientos administrativos, perfiles de puestos y procedimiento de selección Programa de Campañas de trámites y servicios Programa de equipamiento a dependencias Municipales Programa de atención de la estructura administrativa Programa de atención de la estructura de jubilaciones y pensiones
	Programa Presupuestario de instancia de la Juventud	108,000.00	Instancia de la Juventud	Programa Jóvenes emprendedores
42	Programa Presupuestario de Reclutamiento	252,888.35	Junta de Reclutamiento	Programa de impacto a iniciativas juveniles Programa de trámites de pre cartilla

Listado de Programas Presupuestarios

26	Programa Presupuestario de Sindicatura	2,587,225.69	Sindicatura	Programa de la Unidad de Asuntos Jurídicos Programa de Asesorías Jurídicas
58	Programa Presupuestario de Catastro y Desarrollo Urbano	3,357,310.24	Catastro	Programa de Actualización y seguimiento del software de catastro Programa de Actualización y seguimiento de trámites apagados a la ley de desarrollo Urbano del Estado de San Luis Potosí
24	Programa Presupuestario de Educación	1,879,285.28	Educación	Programa para impulsar la educación a través de becas Programa para impulsar a líderes comunitarios de CONAFE
23	Programa Presupuestario de Desarrollo Rural	3,682,174.49	Desarrollo Rural	Programa rural en gestiones y para el apoyo ante dependencias de gobierno
17	Programa Presupuestario de Obras Públicas	88,474,614.86	Obras Públicas	Programa de mejoramiento y equipamiento de caminos rurales Programa de mejoramiento de calles zona urbana Programa de inversión pública
18	Programa Presupuestario de alumbrado público	3,225,552.59	Alumbrado Público	Programa de Instalación de Luminarias ahorradoras Programa de ampliación de cobertura de alumbrado público

Listado de Programas Presupuestarios

19	Programa Presupuestario de Plazas y Jardines	5,258,666.87	Plazas y Jardines	Programa de mantenimiento y conservación de área verdes públicas
20	Programa Presupuestario de Limpia	20,892,852.39	Limpia	Programa de ampliación de coberturas del servicio de limpia
				Programa de campañas de concientización para la separación de la basura
				Programa de organizar eventos de limpieza extraordinaria
21	Programa Presupuestario de Seguridad Pública	51,476,587.14	Dirección de Seguridad Pública Municipal	Programa de Seguridad Pública Municipal
		302,634,190.00		

En el Anexo AED-02 se presentan las Matrices de Indicadores para Resultados (MIR) de los programas presupuestarios del gobierno del municipio que forman parte del presupuesto basado en resultados.


 ARNULFO URZOLA ROMÁN
 PRESIDENTE MUNICIPAL
 AUTORIZO


 C.P. JOANNA BERNALDO LOREDO
 TESORERO MUNICIPAL
 ELABORÓ


 LIC. EDGAR ALEJANDRO NARVÁEZ GONZÁLEZ
 SÍNDICO
 Vo.Bo.


 LIC. JUAN MANUEL HERNÁNDEZ TENORIO
 CONTRALOR
 REVISÓ

Componente	Objetivo del servicio y descripción de actividades	Indicador	Unidad de medida	Frecuencia de medición	Método de recolección de datos	Fuente de datos	Cobertura		Programa		Observaciones
							Alcance	Profundidad	2011	2012	
Comunicación	Elabora el plan de comunicación y participa en actividades de difusión de los servicios	Número de actividades de comunicación realizadas	Número	Trimestral	Encuestas	Alcance	Cobertura	Programa	Programa	Se realiza en actividades	
								2011	2012		
Atención	Atención personalizada y oportuna a los usuarios	Satisfacción de los usuarios	Porcentaje	Trimestral	Encuestas	Alcance	Cobertura	Programa	Programa	Se realiza en actividades	
								2011	2012		
Atención	Atención personalizada y oportuna a los usuarios	Satisfacción de los usuarios	Porcentaje	Trimestral	Encuestas	Alcance	Cobertura	Programa	Programa	Se realiza en actividades	
								2011	2012		
Atención	Atención personalizada y oportuna a los usuarios	Satisfacción de los usuarios	Porcentaje	Trimestral	Encuestas	Alcance	Cobertura	Programa	Programa	Se realiza en actividades	
								2011	2012		

Programa	Objetivo del servicio y descripción de actividades	Indicador	Unidad de medida	Frecuencia de medición	Método de recolección de datos	Fuente de datos	Cobertura		Programa		Observaciones
							Alcance	Profundidad	2011	2012	
Comunicación	Elabora el plan de comunicación y participa en actividades de difusión de los servicios	Número de actividades de comunicación realizadas	Número	Trimestral	Encuestas	Alcance	Cobertura	Programa	Programa	Se realiza en actividades	
								2011	2012		
Atención	Atención personalizada y oportuna a los usuarios	Satisfacción de los usuarios	Porcentaje	Trimestral	Encuestas	Alcance	Cobertura	Programa	Programa	Se realiza en actividades	
								2011	2012		
Atención	Atención personalizada y oportuna a los usuarios	Satisfacción de los usuarios	Porcentaje	Trimestral	Encuestas	Alcance	Cobertura	Programa	Programa	Se realiza en actividades	
								2011	2012		
Atención	Atención personalizada y oportuna a los usuarios	Satisfacción de los usuarios	Porcentaje	Trimestral	Encuestas	Alcance	Cobertura	Programa	Programa	Se realiza en actividades	
								2011	2012		

Handwritten signatures and initials in blue ink.

Actividades	CMI: Programa de Operación Programa de los "Escuelas-Ciudadanas"	Resumen/Descripción de acciones, metas y logros de la actividad	Cuentas vinculadas en el periodo 2010	Cuentas	Presupuesto	Meta	Tipo de indicador	Disponibilidad	Medios de Verificación	% Avance financiero acumulado				Cuentas vinculadas en el periodo 2010	Observaciones
										1a	2a	3a	4a		
CMI2: Operación de la Unidad Pagadora de Costos de Seguros y Seguros de Salud	Cuentas vinculadas en el periodo 2010	Seguros y seguros de salud	Versión 1: Informes de Ejecución	Estrategias	Porcentaje	% de Avance	Estrategias	Eficacia	Informe de Ejecución	30%	60%	80%	100%	Programado	Seguros de Salud
										Programado					
CMI3: Operación de la Unidad Pagadora de Costos de Seguros y Seguros de Salud	Cuentas vinculadas en el periodo 2010	Seguros y seguros de salud	Versión 1: Informes de Ejecución	Estrategias	Porcentaje	% de Avance	Estrategias	Eficacia	Informe de Ejecución	30%	60%	80%	100%	Programado	Seguros de Salud
										Programado					
CMI4: Operación de la Unidad Pagadora de Costos de Seguros y Seguros de Salud	Cuentas vinculadas en el periodo 2010	Seguros y seguros de salud	Versión 1: Informes de Ejecución	Estrategias	Porcentaje	% de Avance	Estrategias	Eficacia	Informe de Ejecución	30%	60%	80%	100%	Programado	Seguros de Salud
										Programado					

Programa	Organización	Cuentas presupuestarias	10	Importe:
Programa de Operación de la Unidad Pagadora de Costos de Seguros y Seguros de Salud	Organización			956,700.00

Actividad	CMI: Programa de Operación Programa de los "Escuelas-Ciudadanas"	Resumen/Descripción de acciones, metas y logros de la actividad	Cuentas vinculadas en el periodo 2010	Cuentas	Presupuesto	Meta	Tipo de indicador	Disponibilidad	Medios de Verificación	% Avance financiero acumulado				Cuentas vinculadas en el periodo 2010	Observaciones
										1a	2a	3a	4a		
CMI1: Operación de la Unidad Pagadora de Costos de Seguros y Seguros de Salud	Cuentas vinculadas en el periodo 2010	Seguros y seguros de salud	Versión 1: Informes de Ejecución	Estrategias	Porcentaje	% de Avance	Estrategias	Eficacia	Informe de Ejecución	30%	60%	80%	100%	Programado	Seguros de Salud
										Programado					
CMI2: Operación de la Unidad Pagadora de Costos de Seguros y Seguros de Salud	Cuentas vinculadas en el periodo 2010	Seguros y seguros de salud	Versión 1: Informes de Ejecución	Estrategias	Porcentaje	% de Avance	Estrategias	Eficacia	Informe de Ejecución	30%	60%	80%	100%	Programado	Seguros de Salud
										Programado					
CMI3: Operación de la Unidad Pagadora de Costos de Seguros y Seguros de Salud	Cuentas vinculadas en el periodo 2010	Seguros y seguros de salud	Versión 1: Informes de Ejecución	Estrategias	Porcentaje	% de Avance	Estrategias	Eficacia	Informe de Ejecución	30%	60%	80%	100%	Programado	Seguros de Salud
										Programado					

Programa	Organización	Cuentas presupuestarias	11	Importe:
Programa de Operación de la Unidad Pagadora de Costos de Seguros y Seguros de Salud	Organización			82,754,810.71

Actividad	CMI: Programa de Operación Programa de los "Escuelas-Ciudadanas"	Resumen/Descripción de acciones, metas y logros de la actividad	Cuentas vinculadas en el periodo 2010	Cuentas	Presupuesto	Meta	Tipo de indicador	Disponibilidad	Medios de Verificación	% Avance financiero acumulado				Cuentas vinculadas en el periodo 2010	Observaciones
										1a	2a	3a	4a		
CMI1: Operación de la Unidad Pagadora de Costos de Seguros y Seguros de Salud	Cuentas vinculadas en el periodo 2010	Seguros y seguros de salud	Versión 1: Informes de Ejecución	Estrategias	Porcentaje	% de Avance	Estrategias	Eficacia	Informe de Ejecución	30%	60%	80%	100%	Programado	Seguros de Salud
										Programado					
CMI2: Operación de la Unidad Pagadora de Costos de Seguros y Seguros de Salud	Cuentas vinculadas en el periodo 2010	Seguros y seguros de salud	Versión 1: Informes de Ejecución	Estrategias	Porcentaje	% de Avance	Estrategias	Eficacia	Informe de Ejecución	30%	60%	80%	100%	Programado	Seguros de Salud
										Programado					
CMI3: Operación de la Unidad Pagadora de Costos de Seguros y Seguros de Salud	Cuentas vinculadas en el periodo 2010	Seguros y seguros de salud	Versión 1: Informes de Ejecución	Estrategias	Porcentaje	% de Avance	Estrategias	Eficacia	Informe de Ejecución	30%	60%	80%	100%	Programado	Seguros de Salud
										Programado					

(Handwritten signatures and initials)

Programa presupuestario		Director Profeso		Clase presupuestaria		Ingreso		517.043.72					
Objetivo del Programa		Descripción del Programa		Indicadores		Medios de Verificación		Cuentas de Débito y Crédito					
Objetivo del Programa		Descripción del Programa		Indicadores		Medios de Verificación		Cuentas de Débito y Crédito					
MIR	Ser Múltiple Instructivo, con el fin de mejorar el servicio al usuario en el área de atención al cliente.	Descripción del Programa	Objetivo del Programa	Indicador	Unidad de Medida	Frecuencia	Estrategia	Tipo de Indicador	Dirección	% Avance de la ejecución			
										1a	2a	3a	4a
Propósito	Cualidad de los servicios	Descripción del Programa	Objetivo del Programa	Indicador	Unidad de Medida	Frecuencia	Estrategia	Tipo de Indicador	Dirección	% Avance de la ejecución			
										1a	2a	3a	4a
Componente	Cualidad de los servicios	Descripción del Programa	Objetivo del Programa	Indicador	Unidad de Medida	Frecuencia	Estrategia	Tipo de Indicador	Dirección	% Avance de la ejecución			
										1a	2a	3a	4a
Actividad	Cualidad de los servicios	Descripción del Programa	Objetivo del Programa	Indicador	Unidad de Medida	Frecuencia	Estrategia	Tipo de Indicador	Dirección	% Avance de la ejecución			
										1a	2a	3a	4a

Programa presupuestario		Director Honorario		Clase presupuestaria		Ingreso		54.00					
Objetivo del Programa		Descripción del Programa		Indicadores		Medios de Verificación		Cuentas de Débito y Crédito					
MIR	Ser Múltiple Instructivo, con el fin de mejorar el servicio al usuario en el área de atención al cliente.	Descripción del Programa	Objetivo del Programa	Indicador	Unidad de Medida	Frecuencia	Estrategia	Tipo de Indicador	Dirección	% Avance de la ejecución			
										1a	2a	3a	4a
Propósito	Cualidad de los servicios	Descripción del Programa	Objetivo del Programa	Indicador	Unidad de Medida	Frecuencia	Estrategia	Tipo de Indicador	Dirección	% Avance de la ejecución			
										1a	2a	3a	4a
Componente	Cualidad de los servicios	Descripción del Programa	Objetivo del Programa	Indicador	Unidad de Medida	Frecuencia	Estrategia	Tipo de Indicador	Dirección	% Avance de la ejecución			
										1a	2a	3a	4a
Actividad	Cualidad de los servicios	Descripción del Programa	Objetivo del Programa	Indicador	Unidad de Medida	Frecuencia	Estrategia	Tipo de Indicador	Dirección	% Avance de la ejecución			
										1a	2a	3a	4a

000157

[Handwritten signatures and initials in blue ink]

Programa presupuestario:		Personas Cid		Clave presupuestaria:		Ingreso:		Año: 2011																																																																																																																																																																																																																																																																																																																																																																																																																																																																																																																																																																																																																																																																																																																																																																																																																																																																																																																																																																																																													
Código del indicador de resultado y del contribuyente al programa:		Verificar el nivel contribuyente al programa:		Verificar el nivel contribuyente al programa:		Verificar el nivel contribuyente al programa:		Verificar el nivel contribuyente al programa:																																																																																																																																																																																																																																																																																																																																																																																																																																																																																																																																																																																																																																																																																																																																																																																																																																																																																																																																																																																																													
Código del indicador de resultado y del contribuyente al programa:		Verificar el nivel contribuyente al programa:		Verificar el nivel contribuyente al programa:		Verificar el nivel contribuyente al programa:		Verificar el nivel contribuyente al programa:																																																																																																																																																																																																																																																																																																																																																																																																																																																																																																																																																																																																																																																																																																																																																																																																																																																																																																																																																																																																													
C141: Actividad C1A1	Programa de Atención y Asesoramiento de la población en el registro de servicios de salud	Indicador de Atención y Asesoramiento de la población en el registro de servicios de salud	Unidad de medida: Porcentaje	Meta (año): % Avance	Tipo de indicador: Estratégico	Dimensión: Eficacia	Medio de Verificación: Expedientes	% Avance (meta) alcanzado		Completamiento final (meta) del año	De acuerdo con el indicador de resultado																																																																																																																																																																																																																																																																																																																																																																																																																																																																																																																																																																																																																																																																																																																																																																																																																																																																																																																																																																																																										
								19	20			21	22	23	24	25	26	27	28	29	30	31	32	33	34	35	36	37	38	39	40	41	42	43	44	45	46	47	48	49	50	51	52	53	54	55	56	57	58	59	60	61	62	63	64	65	66	67	68	69	70	71	72	73	74	75	76	77	78	79	80	81	82	83	84	85	86	87	88	89	90	91	92	93	94	95	96	97	98	99	100	101	102	103	104	105	106	107	108	109	110	111	112	113	114	115	116	117	118	119	120	121	122	123	124	125	126	127	128	129	130	131	132	133	134	135	136	137	138	139	140	141	142	143	144	145	146	147	148	149	150	151	152	153	154	155	156	157	158	159	160	161	162	163	164	165	166	167	168	169	170	171	172	173	174	175	176	177	178	179	180	181	182	183	184	185	186	187	188	189	190	191	192	193	194	195	196	197	198	199	200	201	202	203	204	205	206	207	208	209	210	211	212	213	214	215	216	217	218	219	220	221	222	223	224	225	226	227	228	229	230	231	232	233	234	235	236	237	238	239	240	241	242	243	244	245	246	247	248	249	250	251	252	253	254	255	256	257	258	259	260	261	262	263	264	265	266	267	268	269	270	271	272	273	274	275	276	277	278	279	280	281	282	283	284	285	286	287	288	289	290	291	292	293	294	295	296	297	298	299	300	301	302	303	304	305	306	307	308	309	310	311	312	313	314	315	316	317	318	319	320	321	322	323	324	325	326	327	328	329	330	331	332	333	334	335	336	337	338	339	340	341	342	343	344	345	346	347	348	349	350	351	352	353	354	355	356	357	358	359	360	361	362	363	364	365	366	367	368	369	370	371	372	373	374	375	376	377	378	379	380	381	382	383	384	385	386	387	388	389	390	391	392	393	394	395	396	397	398	399	400	401	402	403	404	405	406	407	408	409	410	411	412	413	414	415	416	417	418	419	420	421	422	423	424	425	426	427	428	429	430	431	432	433	434	435	436	437	438	439	440	441	442	443	444	445	446	447	448	449	450	451	452	453	454	455	456	457	458	459	460	461	462	463	464	465	466	467	468	469	470	471	472	473	474	475	476	477	478	479	480	481	482	483	484	485	486	487	488	489	490	491	492	493	494	495	496	497	498	499	500	501	502	503	504	505	506	507	508	509	510	511	512	513	514	515	516	517	518	519	520	521	522	523	524	525	526	527	528	529	530	531	532	533	534	535	536	537	538	539	540	541	542	543	544	545	546	547	548	549	550	551	552	553	554	555	556	557	558	559	560	561	562	563	564	565	566	567	568	569	570	571	572	573	574	575	576	577	578	579	580	581	582	583	584	585	586	587	588	589	590	591	592	593	594	595	596	597	598	599	600	601	602	603	604	605	606	607	608	609	610	611	612	613	614	615	616	617	618	619	620	621	622	623	624	625	626	627	628	629	630	631	632	633	634	635	636	637	638	639	640	641	642	643	644	645	646	647	648	649	650	651	652	653	654	655	656	657	658	659	660	661	662	663	664	665	666	667	668	669	670	671	672	673	674	675	676	677	678	679	680	681	682	683	684	685	686	687	688	689	690	691	692	693	694	695	696	697	698	699	700	701	702	703	704	705	706	707	708	709	710	711	712	713	714	715	716	717	718	719	720	721	722	723	724	725	726	727	728	729	730	731	732	733	734	735	736	737	738	739	740	741	742	743	744	745	746	747	748	749	750	751	752	753	754	755	756	757	758	759	760	761	762	763	764	765	766	767	768	769	770	771	772	773	774	775	776	777	778	779	780	781	782	783	784	785	786	787	788	789	790	791	792	793	794	795	796	797	798	799	800	801	802	803	804	805	806	807	808	809	810	811	812	813	814	815	816	817	818	819	820	821	822	823	824	825	826	827	828	829	830	831	832	833	834	835	836	837	838	839	840	841	842	843	844	845	846	847	848	849	850	851	852	853	854	855	856	857	858	859	860	861	862	863	864	865	866	867	868	869	870	871	872	873	874	875	876	877	878	879	880	881	882	883	884	885	886	887	888	889	890	891	892	893	894	895	896	897	898	899	900	901	902	903	904	905	906	907	908	909	910	911	912	913	914	915	916	917	918	919	920	921	922	923	924	925	926	927	928	929	930	931	932	933	934	935	936	937	938	939	940	941	942	943	944	945	946	947	948	949	950	951	952	953	954	955	956	957	958	959	960	961	962	963	964	965	966	967	968	969	970	971	972	973	974	975	976	977	978	979	980	981	982	983	984	985	986	987	988	989	990

Programa presupuestario:		Biología		Clave presupuestaria:		Ingreso:		Año: 2011																																																																																																																																																																																																																																																																																												
Código del indicador de resultado y del contribuyente al programa:		Verificar el nivel contribuyente al programa:		Verificar el nivel contribuyente al programa:		Verificar el nivel contribuyente al programa:		Verificar el nivel contribuyente al programa:																																																																																																																																																																																																																																																																																												
C141: Actividad C1A1	Programa de Atención y Asesoramiento de la población en el registro de servicios de salud	Indicador de Atención y Asesoramiento de la población en el registro de servicios de salud	Unidad de medida: Porcentaje	Meta (año): % Avance	Tipo de indicador: Estratégico	Dimensión: Eficacia	Medio de Verificación: Expedientes	% Avance (meta) alcanzado		Completamiento final (meta) del año	De acuerdo con el indicador de resultado																																																																																																																																																																																																																																																																																									
								19	20			21	22	23	24	25	26	27	28	29	30	31	32	33	34	35	36	37	38	39	40	41	42	43	44	45	46	47	48	49	50	51	52	53	54	55	56	57	58	59	60	61	62	63	64	65	66	67	68	69	70	71	72	73	74	75	76	77	78	79	80	81	82	83	84	85	86	87	88	89	90	91	92	93	94	95	96	97	98	99	100	101	102	103	104	105	106	107	108	109	110	111	112	113	114	115	116	117	118	119	120	121	122	123	124	125	126	127	128	129	130	131	132	133	134	135	136	137	138	139	140	141	142	143	144	145	146	147	148	149	150	151	152	153	154	155	156	157	158	159	160	161	162	163	164	165	166	167	168	169	170	171	172	173	174	175	176	177	178	179	180	181	182	183	184	185	186	187	188	189	190	191	192	193	194	195	196	197	198	199	200	201	202	203	204	205	206	207	208	209	210	211	212	213	214	215	216	217	218	219	220	221	222	223	224	225	226	227	228	229	230	231	232	233	234	235	236	237	238	239	240	241	242	243	244	245	246	247	248	249	250	251	252	253	254	255	256	257	258	259	260	261	262	263	264	265	266	267	268	269	270	271	272	273	274	275	276	277	278	279	280	281	282	283	284	285	286	287	288	289	290	291	292	293	294	295	296	297	298	299	300	301

Programa	Objetivo	Indicador	Unidad de Medida	Frecuencia	Alcance	% de Avance	Estrategia	Elemento	Resultados de la actividad	Programa	Indicador	Unidad de Medida	Frecuencia	Alcance	% de Avance	Estrategia	Elemento	Resultados de la actividad	Programa
C-101: Gestión de Recursos Humanos	Gestionar el talento humano de la institución para mejorar la productividad y el servicio al cliente.	C-101.1: Gestión de Recursos Humanos	Indicador 1: Estructura organizacional	Porcentaje	Alcance	% de Avance	Estrategia	Elemento	Resultados de la actividad	Programa	Indicador	Unidad de Medida	Frecuencia	Alcance	% de Avance	Estrategia	Elemento	Resultados de la actividad	Programa
			Indicador 2: Capacitación	Porcentaje	Alcance	% de Avance	Estrategia	Elemento	Resultados de la actividad	Programa	Indicador	Unidad de Medida	Frecuencia	Alcance	% de Avance	Estrategia	Elemento	Resultados de la actividad	Programa
C-102: Gestión de Recursos Materiales	Gestionar los recursos materiales de la institución para mejorar la productividad y el servicio al cliente.	C-102.1: Gestión de Recursos Materiales	Indicador 1: Mantenimiento preventivo	Porcentaje	Alcance	% de Avance	Estrategia	Elemento	Resultados de la actividad	Programa	Indicador	Unidad de Medida	Frecuencia	Alcance	% de Avance	Estrategia	Elemento	Resultados de la actividad	Programa
			Indicador 2: Mantenimiento correctivo	Porcentaje	Alcance	% de Avance	Estrategia	Elemento	Resultados de la actividad	Programa	Indicador	Unidad de Medida	Frecuencia	Alcance	% de Avance	Estrategia	Elemento	Resultados de la actividad	Programa
C-103: Gestión de Recursos Económicos	Gestionar los recursos económicos de la institución para mejorar la productividad y el servicio al cliente.	C-103.1: Gestión de Recursos Económicos	Indicador 1: Presupuesto	Porcentaje	Alcance	% de Avance	Estrategia	Elemento	Resultados de la actividad	Programa	Indicador	Unidad de Medida	Frecuencia	Alcance	% de Avance	Estrategia	Elemento	Resultados de la actividad	Programa
			Indicador 2: Ejecución del presupuesto	Porcentaje	Alcance	% de Avance	Estrategia	Elemento	Resultados de la actividad	Programa	Indicador	Unidad de Medida	Frecuencia	Alcance	% de Avance	Estrategia	Elemento	Resultados de la actividad	Programa
C-104: Gestión de Recursos Tecnológicos	Gestionar los recursos tecnológicos de la institución para mejorar la productividad y el servicio al cliente.	C-104.1: Gestión de Recursos Tecnológicos	Indicador 1: Actualización de software	Porcentaje	Alcance	% de Avance	Estrategia	Elemento	Resultados de la actividad	Programa	Indicador	Unidad de Medida	Frecuencia	Alcance	% de Avance	Estrategia	Elemento	Resultados de la actividad	Programa
			Indicador 2: Actualización de hardware	Porcentaje	Alcance	% de Avance	Estrategia	Elemento	Resultados de la actividad	Programa	Indicador	Unidad de Medida	Frecuencia	Alcance	% de Avance	Estrategia	Elemento	Resultados de la actividad	Programa

Programa	Objetivo	Indicador	Unidad de Medida	Frecuencia	Alcance	% de Avance	Estrategia	Elemento	Resultados de la actividad	Programa	Indicador	Unidad de Medida	Frecuencia	Alcance	% de Avance	Estrategia	Elemento	Resultados de la actividad	Programa
C-105: Gestión de Recursos Ambientales	Gestionar los recursos ambientales de la institución para mejorar la productividad y el servicio al cliente.	C-105.1: Gestión de Recursos Ambientales	Indicador 1: Reciclaje	Porcentaje	Alcance	% de Avance	Estrategia	Elemento	Resultados de la actividad	Programa	Indicador	Unidad de Medida	Frecuencia	Alcance	% de Avance	Estrategia	Elemento	Resultados de la actividad	Programa
			Indicador 2: Ahorro de energía	Porcentaje	Alcance	% de Avance	Estrategia	Elemento	Resultados de la actividad	Programa	Indicador	Unidad de Medida	Frecuencia	Alcance	% de Avance	Estrategia	Elemento	Resultados de la actividad	Programa
C-106: Gestión de Recursos Sociales	Gestionar los recursos sociales de la institución para mejorar la productividad y el servicio al cliente.	C-106.1: Gestión de Recursos Sociales	Indicador 1: Voluntariado	Porcentaje	Alcance	% de Avance	Estrategia	Elemento	Resultados de la actividad	Programa	Indicador	Unidad de Medida	Frecuencia	Alcance	% de Avance	Estrategia	Elemento	Resultados de la actividad	Programa
			Indicador 2: Responsabilidad Social Empresarial	Porcentaje	Alcance	% de Avance	Estrategia	Elemento	Resultados de la actividad	Programa	Indicador	Unidad de Medida	Frecuencia	Alcance	% de Avance	Estrategia	Elemento	Resultados de la actividad	Programa

[Handwritten signatures and notes in blue ink]

Propósito	Indicador de resultado de vida	Causa de interacción	Componentes	Período	Alcance	Impacto de la inversión	Programado	Programado
Compartir	Porcentaje de hogares con acceso a servicios básicos	Contribución económica	Programa de mejoramiento de viviendas	Programa	Alcance	Impacto de la inversión	Programado	Programado
Actividades	Programa de mejoramiento de viviendas	Contribución económica	Programa de mejoramiento de viviendas	Programa	Alcance	Impacto de la inversión	Programado	Programado

Programa	Indicador	Unidad de medida	Alcance	Impacto de la inversión	Programado	Programado
Programa de mejoramiento de viviendas	Programa de mejoramiento de viviendas	Programa	Alcance	Impacto de la inversión	Programado	Programado

Programa	Indicador	Unidad de medida	Alcance	Impacto de la inversión	Programado	Programado
Programa de mejoramiento de viviendas	Programa de mejoramiento de viviendas	Programa	Alcance	Impacto de la inversión	Programado	Programado

000185

[Handwritten signatures and initials]

Programa	Objetivo	Indicador	Descripción	Unidad de medida	Frecuencia	Alcance	Estrategia	Efecto	Impacto de la inversión	Progreso				Programa
										2011	2012	2013	2014	
Competitividad	C2: Desarrollo de programas para promover las vocaciones territoriales	Número de actividades de capacitación	Número de actividades de capacitación en el periodo programado	Porcentaje	Programa	N. de Accesorios	Cambio	Eficacia	Utilidad de beneficiarios	20%	80%	80%	100%	Programado
										Realizado	Realizado	Realizado	Realizado	Realizado
Attractividad	C3: Promoción para fortalecer la inversión en el sector agropecuario	Número de eventos	Número de eventos en el periodo programado	Porcentaje	Programa	N. de Accesorios	Cambio	Eficacia	Utilidad de beneficiarios	20%	80%	80%	100%	Programado
										Realizado	Realizado	Realizado	Realizado	Realizado
Attractividad	C2A1: Talleres de Español	Número de talleres	Número de talleres en el periodo programado	Porcentaje	Programa	N. de Accesorios	Cambio	Calidad	Utilidad de beneficiarios	20%	80%	80%	100%	Programado
										Realizado	Realizado	Realizado	Realizado	Realizado
Attractividad	C2A1: Talleres de Español	Número de talleres	Número de talleres en el periodo programado	Porcentaje	Programa	N. de Accesorios	Cambio	Eficacia	Utilidad de beneficiarios	20%	80%	80%	100%	Programado
										Realizado	Realizado	Realizado	Realizado	Realizado
Attractividad	C2A1: Talleres de Español	Número de talleres	Número de talleres en el periodo programado	Porcentaje	Programa	N. de Accesorios	Cambio	Eficacia	Utilidad de beneficiarios	20%	80%	80%	100%	Programado
										Realizado	Realizado	Realizado	Realizado	Realizado

000186

Programa	Objetivo	Indicador	Descripción	Unidad de medida	Frecuencia	Alcance	Estrategia	Efecto	Impacto de la inversión	Progreso				Programa
										2011	2012	2013	2014	
Competitividad	C2: Desarrollo de programas para promover las vocaciones territoriales	Número de actividades de capacitación	Número de actividades de capacitación en el periodo programado	Porcentaje	Programa	N. de Accesorios	Cambio	Eficacia	Utilidad de beneficiarios	20%	80%	80%	100%	Programado
										Realizado	Realizado	Realizado	Realizado	Realizado
Attractividad	C3: Promoción para fortalecer la inversión en el sector agropecuario	Número de eventos	Número de eventos en el periodo programado	Porcentaje	Programa	N. de Accesorios	Cambio	Eficacia	Utilidad de beneficiarios	20%	80%	80%	100%	Programado
										Realizado	Realizado	Realizado	Realizado	Realizado
Attractividad	C2A1: Talleres de Español	Número de talleres	Número de talleres en el periodo programado	Porcentaje	Programa	N. de Accesorios	Cambio	Calidad	Utilidad de beneficiarios	20%	80%	80%	100%	Programado
										Realizado	Realizado	Realizado	Realizado	Realizado
Attractividad	C2A1: Talleres de Español	Número de talleres	Número de talleres en el periodo programado	Porcentaje	Programa	N. de Accesorios	Cambio	Eficacia	Utilidad de beneficiarios	20%	80%	80%	100%	Programado
										Realizado	Realizado	Realizado	Realizado	Realizado
Attractividad	C2A1: Talleres de Español	Número de talleres	Número de talleres en el periodo programado	Porcentaje	Programa	N. de Accesorios	Cambio	Eficacia	Utilidad de beneficiarios	20%	80%	80%	100%	Programado
										Realizado	Realizado	Realizado	Realizado	Realizado

Handwritten signatures and initials in blue ink.

Código	Descripción de los programas de desarrollo municipal	Objetivo	Indicador	Unidad de medida	Frecuencia	Método de recolección de datos	Responsable	Categoría	Evidencia (mayor)	Progreso				Observaciones
										100%	75%	50%	25%	
CDM	Programa de mejoramiento de servicios de atención al ciudadano	Mejorar la calidad de los servicios de atención al ciudadano	Índice de satisfacción del ciudadano	Porcentaje	Trimestral	Encuesta	Alcaldía	Medición	Reporte de satisfacción del ciudadano	Programado	100%	100%	100%	Mejoramiento de los servicios de atención al ciudadano
CDM	Programa de atención al ciudadano	Atender las solicitudes de los ciudadanos	Índice de satisfacción del ciudadano	Porcentaje	Trimestral	Encuesta	Alcaldía	Medición	Reporte de satisfacción del ciudadano	Programado	100%	100%	100%	Mejoramiento de los servicios de atención al ciudadano
CDM	Programa de atención al ciudadano	Atender las solicitudes de los ciudadanos	Índice de satisfacción del ciudadano	Porcentaje	Trimestral	Encuesta	Alcaldía	Medición	Reporte de satisfacción del ciudadano	Programado	100%	100%	100%	Mejoramiento de los servicios de atención al ciudadano

Programa presupuestal:		Indicador:		Categoría presupuestal:		Clase presupuestal:		Detalle presupuestal:	
CDM - Atención al Ciudadano		Índice de satisfacción del ciudadano		Medición		Encuesta		Reporte de satisfacción del ciudadano	

Código	Descripción de los programas de desarrollo municipal	Objetivo	Indicador	Unidad de medida	Frecuencia	Método de recolección de datos	Responsable	Categoría	Evidencia (mayor)	Progreso				Observaciones
										100%	75%	50%	25%	
CDM	Programa de atención al ciudadano	Atender las solicitudes de los ciudadanos	Índice de satisfacción del ciudadano	Porcentaje	Trimestral	Encuesta	Alcaldía	Medición	Reporte de satisfacción del ciudadano	Programado	100%	100%	100%	Mejoramiento de los servicios de atención al ciudadano
CDM	Programa de atención al ciudadano	Atender las solicitudes de los ciudadanos	Índice de satisfacción del ciudadano	Porcentaje	Trimestral	Encuesta	Alcaldía	Medición	Reporte de satisfacción del ciudadano	Programado	100%	100%	100%	Mejoramiento de los servicios de atención al ciudadano
CDM	Programa de atención al ciudadano	Atender las solicitudes de los ciudadanos	Índice de satisfacción del ciudadano	Porcentaje	Trimestral	Encuesta	Alcaldía	Medición	Reporte de satisfacción del ciudadano	Programado	100%	100%	100%	Mejoramiento de los servicios de atención al ciudadano

Programa presupuestal:		Indicador:		Categoría presupuestal:		Clase presupuestal:		Detalle presupuestal:	
CDM - Atención al Ciudadano		Índice de satisfacción del ciudadano		Medición		Encuesta		Reporte de satisfacción del ciudadano	

Código	Descripción de los programas de desarrollo municipal	Objetivo	Indicador	Unidad de medida	Frecuencia	Método de recolección de datos	Responsable	Categoría	Evidencia (mayor)	Progreso				Observaciones
										100%	75%	50%	25%	
CDM	Programa de atención al ciudadano	Atender las solicitudes de los ciudadanos	Índice de satisfacción del ciudadano	Porcentaje	Trimestral	Encuesta	Alcaldía	Medición	Reporte de satisfacción del ciudadano	Programado	100%	100%	100%	Mejoramiento de los servicios de atención al ciudadano
CDM	Programa de atención al ciudadano	Atender las solicitudes de los ciudadanos	Índice de satisfacción del ciudadano	Porcentaje	Trimestral	Encuesta	Alcaldía	Medición	Reporte de satisfacción del ciudadano	Programado	100%	100%	100%	Mejoramiento de los servicios de atención al ciudadano
CDM	Programa de atención al ciudadano	Atender las solicitudes de los ciudadanos	Índice de satisfacción del ciudadano	Porcentaje	Trimestral	Encuesta	Alcaldía	Medición	Reporte de satisfacción del ciudadano	Programado	100%	100%	100%	Mejoramiento de los servicios de atención al ciudadano

Handwritten signatures and initials in blue ink, including a large signature and several smaller initials.

000167

Programa presupuestario	Objetivo	Indicador	Unidad de medida	Frecuencia	Alcance	% de Avance	Estrategia	Métrica	Dependencias de Otros	Programa				Iniciado
										1a	2a	3a	4a	
0122: Mejoramiento de infraestructura de carreteras	Mejorar la calidad de vida de la población en las zonas rurales y las carreteras de acceso a los servicios básicos	Indicador 1: Longitud de carreteras mejoradas (km)	km	Anual	Nacional	100%	Mejorar la calidad de vida de la población en las zonas rurales y las carreteras de acceso a los servicios básicos	Mejorar la calidad de vida de la población en las zonas rurales y las carreteras de acceso a los servicios básicos	Mejorar la calidad de vida de la población en las zonas rurales y las carreteras de acceso a los servicios básicos	30%	60%	80%	100%	100%
0123: Programa de inversión pública	Mejorar la calidad de vida de la población en las zonas rurales y las carreteras de acceso a los servicios básicos	Indicador 2: Monto de inversión pública ejecutada (M\$)	M\$	Anual	Nacional	100%	Mejorar la calidad de vida de la población en las zonas rurales y las carreteras de acceso a los servicios básicos	Mejorar la calidad de vida de la población en las zonas rurales y las carreteras de acceso a los servicios básicos	Mejorar la calidad de vida de la población en las zonas rurales y las carreteras de acceso a los servicios básicos	30%	60%	80%	100%	100%

Programa presupuestario	Objetivo	Indicador	Unidad de medida	Frecuencia	Alcance	% de Avance	Estrategia	Métrica	Dependencias de Otros	Iniciado
0124: Programa de inversión pública	Mejorar la calidad de vida de la población en las zonas rurales y las carreteras de acceso a los servicios básicos	Indicador 3: Monto de inversión pública ejecutada (M\$)	M\$	Anual	Nacional	100%	Mejorar la calidad de vida de la población en las zonas rurales y las carreteras de acceso a los servicios básicos	Mejorar la calidad de vida de la población en las zonas rurales y las carreteras de acceso a los servicios básicos	Mejorar la calidad de vida de la población en las zonas rurales y las carreteras de acceso a los servicios básicos	30%

Programa presupuestario	Objetivo	Indicador	Unidad de medida	Frecuencia	Alcance	% de Avance	Estrategia	Métrica	Dependencias de Otros	Programa				Iniciado
										1a	2a	3a	4a	
0125: Programa de inversión pública	Mejorar la calidad de vida de la población en las zonas rurales y las carreteras de acceso a los servicios básicos	Indicador 4: Monto de inversión pública ejecutada (M\$)	M\$	Anual	Nacional	100%	Mejorar la calidad de vida de la población en las zonas rurales y las carreteras de acceso a los servicios básicos	Mejorar la calidad de vida de la población en las zonas rurales y las carreteras de acceso a los servicios básicos	Mejorar la calidad de vida de la población en las zonas rurales y las carreteras de acceso a los servicios básicos	30%	60%	80%	100%	100%

Programa presupuestario	Objetivo	Indicador	Unidad de medida	Frecuencia	Alcance	% de Avance	Estrategia	Métrica	Dependencias de Otros	Iniciado
0126: Programa de inversión pública	Mejorar la calidad de vida de la población en las zonas rurales y las carreteras de acceso a los servicios básicos	Indicador 5: Monto de inversión pública ejecutada (M\$)	M\$	Anual	Nacional	100%	Mejorar la calidad de vida de la población en las zonas rurales y las carreteras de acceso a los servicios básicos	Mejorar la calidad de vida de la población en las zonas rurales y las carreteras de acceso a los servicios básicos	Mejorar la calidad de vida de la población en las zonas rurales y las carreteras de acceso a los servicios básicos	30%

Programa presupuestario	Objetivo	Indicador	Unidad de medida	Frecuencia	Alcance	% de Avance	Estrategia	Métrica	Dependencias de Otros	Programa				Iniciado
										1a	2a	3a	4a	
0127: Programa de inversión pública	Mejorar la calidad de vida de la población en las zonas rurales y las carreteras de acceso a los servicios básicos	Indicador 6: Monto de inversión pública ejecutada (M\$)	M\$	Anual	Nacional	100%	Mejorar la calidad de vida de la población en las zonas rurales y las carreteras de acceso a los servicios básicos	Mejorar la calidad de vida de la población en las zonas rurales y las carreteras de acceso a los servicios básicos	Mejorar la calidad de vida de la población en las zonas rurales y las carreteras de acceso a los servicios básicos	30%	60%	80%	100%	100%

000171

Componente	C1: Decidir de reorganizar el municipio y otros servicios públicos	C2: Decidir de reorganizar el municipio y otros servicios públicos	C3: Decidir de reorganizar el municipio y otros servicios públicos	C4: Decidir de reorganizar el municipio y otros servicios públicos	C5: Decidir de reorganizar el municipio y otros servicios públicos	C6: Decidir de reorganizar el municipio y otros servicios públicos	C7: Decidir de reorganizar el municipio y otros servicios públicos	C8: Decidir de reorganizar el municipio y otros servicios públicos	C9: Decidir de reorganizar el municipio y otros servicios públicos	C10: Decidir de reorganizar el municipio y otros servicios públicos	Programa		Programa
											30%	60%	
Accesibilidad	Programa de Mantenimiento de Vías y Caminos	Programa de Mantenimiento de Vías y Caminos	Programa de Mantenimiento de Vías y Caminos	Programa de Mantenimiento de Vías y Caminos	Programa de Mantenimiento de Vías y Caminos	Programa de Mantenimiento de Vías y Caminos	Programa de Mantenimiento de Vías y Caminos	Programa de Mantenimiento de Vías y Caminos	Programa de Mantenimiento de Vías y Caminos	Programa de Mantenimiento de Vías y Caminos	Programa de Mantenimiento de Vías y Caminos	Programa de Mantenimiento de Vías y Caminos	Programa de Mantenimiento de Vías y Caminos
Seguridad	Programa de Mantenimiento de Vías y Caminos	Programa de Mantenimiento de Vías y Caminos	Programa de Mantenimiento de Vías y Caminos	Programa de Mantenimiento de Vías y Caminos	Programa de Mantenimiento de Vías y Caminos	Programa de Mantenimiento de Vías y Caminos	Programa de Mantenimiento de Vías y Caminos	Programa de Mantenimiento de Vías y Caminos	Programa de Mantenimiento de Vías y Caminos	Programa de Mantenimiento de Vías y Caminos	Programa de Mantenimiento de Vías y Caminos	Programa de Mantenimiento de Vías y Caminos	Programa de Mantenimiento de Vías y Caminos

Programa	Objetivo	Indicador	Unidad de Medida	Frecuencia	Tipo de Indicador	Escala	Método de Medición	Fuente de Datos	Responsable	Método de Verificación	Avance porcentual acumulado				Completación final del año
											1o	2o	3o	4o	
Programa de Mantenimiento de Vías y Caminos	Mantener en óptimas condiciones las vías y caminos del municipio	Número de kilómetros de vías y caminos mantenidos	Kilómetros	Trimestral	Cuantitativo	Escala	Medición directa	Municipalidad	Municipalidad	Observación directa	30%	60%	90%	100%	100%
											30%	60%	90%	100%	100%
Programa de Mantenimiento de Vías y Caminos	Mantener en óptimas condiciones las vías y caminos del municipio	Número de kilómetros de vías y caminos mantenidos	Kilómetros	Trimestral	Cuantitativo	Escala	Medición directa	Municipalidad	Municipalidad	Observación directa	30%	60%	90%	100%	100%
											30%	60%	90%	100%	100%
Programa de Mantenimiento de Vías y Caminos	Mantener en óptimas condiciones las vías y caminos del municipio	Número de kilómetros de vías y caminos mantenidos	Kilómetros	Trimestral	Cuantitativo	Escala	Medición directa	Municipalidad	Municipalidad	Observación directa	30%	60%	90%	100%	100%
											30%	60%	90%	100%	100%

Programa	Objetivo	Indicador	Unidad de Medida	Frecuencia	Tipo de Indicador	Escala	Método de Medición	Fuente de Datos	Responsable	Método de Verificación	Avance porcentual acumulado				Completación final del año
											1o	2o	3o	4o	
Programa de Mantenimiento de Vías y Caminos	Mantener en óptimas condiciones las vías y caminos del municipio	Número de kilómetros de vías y caminos mantenidos	Kilómetros	Trimestral	Cuantitativo	Escala	Medición directa	Municipalidad	Municipalidad	Observación directa	30%	60%	90%	100%	100%
											30%	60%	90%	100%	100%
Programa de Mantenimiento de Vías y Caminos	Mantener en óptimas condiciones las vías y caminos del municipio	Número de kilómetros de vías y caminos mantenidos	Kilómetros	Trimestral	Cuantitativo	Escala	Medición directa	Municipalidad	Municipalidad	Observación directa	30%	60%	90%	100%	100%
											30%	60%	90%	100%	100%

080172

Procedimiento	Se han cumplido los requisitos de la Ley de Transparencia y Acceso a la Información Pública y de la Ley de Acceso a la Información Pública, en materia de participación ciudadana.	Indicador de los 3 indicadores evaluados en el informe de seguimiento y evaluación del ejercicio	Evidencias o actividades en el periodo 1) y 100	Unidad 1: Evidencias	Porcentaje de cumplimiento	Alcance	% de Avance	Situación	Estrategia	Evaluación de la ejecución				Participación Ciudadana
										Unidad 1: Evidencias	Unidad 2: Evidencias	Unidad 1: Evidencias	Unidad 2: Evidencias	
Componente 02: Seguimiento y evaluación del programa de Seguridad Pública	Se han cumplido los requisitos de la Ley de Transparencia y Acceso a la Información Pública, en materia de participación ciudadana.	Se han cumplido los requisitos de la Ley de Transparencia y Acceso a la Información Pública, en materia de participación ciudadana.	Se han cumplido los requisitos de la Ley de Transparencia y Acceso a la Información Pública, en materia de participación ciudadana.	Unidad 1: Evidencias	100%	100%	100%	100%	100%	100%	100%	100%	100%	100%
Componente 02: Seguimiento y evaluación del programa de Seguridad Pública	Se han cumplido los requisitos de la Ley de Transparencia y Acceso a la Información Pública, en materia de participación ciudadana.	Se han cumplido los requisitos de la Ley de Transparencia y Acceso a la Información Pública, en materia de participación ciudadana.	Se han cumplido los requisitos de la Ley de Transparencia y Acceso a la Información Pública, en materia de participación ciudadana.	Unidad 1: Evidencias	100%	100%	100%	100%	100%	100%	100%	100%	100%	100%
Actividad 02: Seguimiento y evaluación del programa de Seguridad Pública	Se han cumplido los requisitos de la Ley de Transparencia y Acceso a la Información Pública, en materia de participación ciudadana.	Se han cumplido los requisitos de la Ley de Transparencia y Acceso a la Información Pública, en materia de participación ciudadana.	Se han cumplido los requisitos de la Ley de Transparencia y Acceso a la Información Pública, en materia de participación ciudadana.	Unidad 1: Evidencias	100%	100%	100%	100%	100%	100%	100%	100%	100%	100%

Este formato debe completarse los elementos. Asimismo, para el seguimiento y la evaluación de los programas presupuestales, se elaborarán cuadros de control con el sistema de seguimiento y evaluación de los programas presupuestales de la Secretaría de Salud y de la Secretaría de Educación Pública.


[Handwritten signatures and initials in blue ink]

MATRICES DE INDICADORES PARA RESULTADOS (MIR)


ANEXO AED-02

Propósito	Objetivo	Indicador	Variable 1	Variable 2	Porcentaje	Act. planeada	Estrategia	Urgencia	Avance de la ejecución			Programa
									30%	60%	100%	
Ejecución de actividades de apoyo a la gestión municipal	Ejecución de actividades de apoyo a la gestión municipal	Ejecución de actividades de apoyo a la gestión municipal	Variable 1: Ejecución de actividades de apoyo a la gestión municipal	Variable 2: Ejecución de actividades de apoyo a la gestión municipal	Porcentaje	Act. planeada	Estrategia	Urgencia	30%	60%	100%	Programa
			Variable 1: Ejecución de actividades de apoyo a la gestión municipal	Variable 2: Ejecución de actividades de apoyo a la gestión municipal	Porcentaje	Act. planeada	Estrategia	Urgencia	30%	60%	100%	Programa
Atención de la ciudadanía	Atención de la ciudadanía	Atención de la ciudadanía	Variable 1: Atención de la ciudadanía	Variable 2: Atención de la ciudadanía	Porcentaje	Act. planeada	Estrategia	Urgencia	30%	60%	100%	Programa
			Variable 1: Atención de la ciudadanía	Variable 2: Atención de la ciudadanía	Porcentaje	Act. planeada	Estrategia	Urgencia	30%	60%	100%	Programa
Atención de la ciudadanía	Atención de la ciudadanía	Atención de la ciudadanía	Variable 1: Atención de la ciudadanía	Variable 2: Atención de la ciudadanía	Porcentaje	Act. planeada	Estrategia	Urgencia	30%	60%	100%	Programa
			Variable 1: Atención de la ciudadanía	Variable 2: Atención de la ciudadanía	Porcentaje	Act. planeada	Estrategia	Urgencia	30%	60%	100%	Programa

Este formato solo constituye un modelo de referencia y no debe utilizarse para la construcción y diseño de indicadores de desempeño en los diferentes niveles de gobierno. Los indicadores deben ser diseñados de acuerdo a las características de cada programa y actividad.



ARNULFO URESCAYOMAN
PRESIDENTE MUNICIPAL
AUTORIZADO



C.P. JOHANA ESCOBAR LOPEZ
TESORERO MUNICIPAL
EMERITO



LIC. EDGAR ALEJANDRO MARVAZ GONZÁLEZ
SINDICO MUNICIPAL
VO. BO.



LIC. JUAN MANUEL HERNÁNDEZ TENORIO
CONTRALOR MUNICIPAL
REVISOR

000174

Nombre del Ente Público (a) Relación de Bienes Muebles que componen su patrimonio Del 1 de enero al 31 de diciembre de 2021		
Código	Descripción del Bien	Valor en libros
02-185	EQUIPO COMPLETO CAJA NEGRA, GABINETE ACTECK KIOTO, 500W, MICROTORRE, PROCESADOR INTEL PENTIUM G640S, 1200, 4.10GHZ, 58W TARJETA MADRE GIGABYTE, H410M-H, MEMORIA RAM DDR4 DIMM DE 4GB A 2666MHZ ADATA, DISCO DURO DE 1TB 3.5" SATA3 BLUE WESTERN DIGITAL INTERNO, MONITOR STYLOS TECH 19"	9,200.00
04-143	EQUIPO CAJA NEGRA, GABINETE ACTECK MEDIA MINI TORRE. PROCESADOR CORE I5-9400 2.90 GHZ 8 GB RAM HDD- 1TB SATA. KIT TECLADO MOUSE, BOCINAS MONITOR 19.5" VGA. REGULADOR 1300 VA/700W SOLA BASIC ELECTRONICO SLIM VOLT, 4 CONTACTOS	12,700.00
30-108	BOCINA JBL PARTY BOX	7,650.00
20-168	CONTENEDOR METALICO PARA DISPOSICION DE RESIDUOS SOLIDOS URBANOS CON LAS SIGUIENTES CARACTERISTICAS MODELO 2008 LARGO DE 7.29M Y ANCHO 2.52M, EJES TIPO SIUDISA, SUSPENSION MECANICA, PISO DE LAMINA CALIBRE 10 Y PAREDES DE LAMINA CALIBRE 14, TIPO REDONDA A VOLTEO. LUCES FUNCIONALES Y AIRE REGLAMENTARIOS.	533,333.34
20-169	CONTENEDOR METALICO PARA DISPOSICION DE RESIDUOS SOLIDOS URBANOS CON LAS SIGUIENTES CARACTERISTICAS MODELO 2008 LARGO DE 7.29M Y ANCHO 2.52M, EJES TIPO SIUDISA, SUSPENSION MECANICA, PISO DE LAMINA CALIBRE 10 Y PAREDES DE LAMINA CALIBRE 14, TIPO REDONDA A VOLTEO. LUCES FUNCIONALES Y AIRE REGLAMENTARIOS.	533,333.34
20-170	CONTENEDOR METALICO PARA DISPOSICION DE RESIDUOS SOLIDOS URBANOS CON LAS SIGUIENTES CARACTERISTICAS MODELO 2008 LARGO DE 7.29M Y ANCHO 2.52M, EJES TIPO SIUDISA, SUSPENSION MECANICA, PISO DE LAMINA CALIBRE 10 Y PAREDES DE LAMINA CALIBRE 14, TIPO REDONDA A VOLTEO. LUCES FUNCIONALES Y AIRE REGLAMENTARIOS.	533,333.33
20-171	CONTENEDOR METALICO PARA DISPOSICION DE RESIDUOS SOLIDOS URBANOS CON LAS SIGUIENTES CARACTERISTICAS MODELO 2008 LARGO DE 7.29M Y ANCHO 2.52M, EJES TIPO SIUDISA, SUSPENSION MECANICA, PISO DE LAMINA CALIBRE 10 Y PAREDES DE LAMINA CALIBRE 14, TIPO REDONDA A VOLTEO. LUCES FUNCIONALES Y AIRE REGLAMENTARIOS.	450,000.00
20-172	CONTENEDOR METALICO PARA DISPOSICION DE RESIDUOS SOLIDOS URBANOS CON LAS SIGUIENTES CARACTERISTICAS MODELO 2008 LARGO DE 7.29M Y ANCHO 2.52M, EJES TIPO SIUDISA, SUSPENSION MECANICA, PISO DE LAMINA CALIBRE 10 Y PAREDES DE LAMINA CALIBRE 14, TIPO REDONDA A VOLTEO. LUCES FUNCIONALES Y AIRE REGLAMENTARIOS.	450,000.00
20-173	CONTENEDOR METALICO PARA DISPOSICION DE RESIDUOS SOLIDOS URBANOS CON LAS SIGUIENTES CARACTERISTICAS MODELO 2008 LARGO DE 7.29M Y ANCHO 2.52M, EJES TIPO SIUDISA, SUSPENSION MECANICA, PISO DE LAMINA CALIBRE 10 Y PAREDES DE LAMINA CALIBRE 14, TIPO REDONDA A VOLTEO. LUCES FUNCIONALES Y AIRE REGLAMENTARIOS.	450,000.00
20-174	CONTENEDOR METALICO PARA DISPOSICION DE RESIDUOS SOLIDOS URBANOS CON LAS SIGUIENTES CARACTERISTICAS MODELO 2008 LARGO DE 7.29M Y ANCHO 2.52M, EJES TIPO SIUDISA, SUSPENSION MECANICA, PISO DE LAMINA CALIBRE 10 Y PAREDES DE LAMINA CALIBRE 14, TIPO REDONDA A VOLTEO. LUCES FUNCIONALES Y AIRE REGLAMENTARIOS.	450,000.00
		4,663,722.95


000175


Nombre del Ente Público (a)		
Relación de Bienes Muebles que componen su patrimonio		
Del 1 de enero al 31 de diciembre de 2021		
Código	Descripción del Bien	Valor en libras
17-214	MAQUINA SELLADORA DE GRIETAS ZELLATHOR	38,906.40
28-211	EQUIPO DE COMPUTO ARMADO CORE I7 9700, RAM 16GB, SSD 480GB, DISCO DURO 2TB, MONITOR DELL 21.5" CON NUMERO DE SERIE CN-OF1XP0-FCC00-0AB-EFJI	16,813.62
13-343	MULTIFUNCIONAL HP M521DN N/S: CNDKN5WB79	13,500.00
29-01-038	SOLDADORA LINCOLN ELECTRIC	7,300.00
04-142	SISTEMA DE RECAUDACION GUBERNAMENTAL HIBRIDO CON MONITOREO DE INGRESOS Y ADEUDOS. INCLUYE IMPLEMENTACION, PUESTA EN MARCHA Y MANTENIMIENTO	870,000.00
34-045	RADIO MOVIL DEM300 VHF 136-174 MHZ 16 CH 50W INCLUYE MICROFONO	7,656.00
01-127	LAPTOP MARCA LENOVO S145-14IIL INTEL CORE I3 N/S:PF20JTSW	17,000.00
21/16-120	CÁMARA IPZ STARLIGHT 25X, 2 MEGAPIXELES, H 265+, WDR REAL 120 DB, FUNCIONES IVS MARCA DAHUA	27,000.00
19-101	MOTOSIERRA STHIL MS-382 30"	14,544.27
18-052	ESCALERA DE EXTENSION FIBRA DE VIDRIO	12,500.00
21/05-016	EQUIPO DE COMPUTO CAJA ARMADA PROCESADOR CORE I5 N/S: 0152276013703 MONITOR LED AOC 19.5 PULGADAS N/S: PYGM2HA024242	19,200.00
58-175	CPU PROCESADOR INTEL CORE I3 9100 9A GEN FCLGA 1151, DDR4. BL8G26C16U4R MEMORIA RAM DIMM DDR4 CRUCIAL BALLISTIX DE 8 GB A 2666 MHZ RO UNIDAD DE ESTADO SOLIDO KINGSTON, SA400, 240GB, 550/350 MBS R GABINETE MINITORRE M-ATX ACECK FUSION X FDP 500W RGB USB3 N/S:032802953006893 MONITOR SAMSUNG N/S: CM19H9FS814922WW	7,900.00
21/16-126	CONMUTADOR IP-PBX C/8, 21AWMMNM3049EB22	23,200.00
13-344	IMPRESORA EPSON M1120 ECOTANK N/S: X5HZ014899	5,200.00
05-256	EQUIPO DE COMPUTO PROCESADOR INTEL CORE I3 10100F 3.6 GHz, MEMORIA RAM 8 GB RAM DISCO DURO SSD 280GB, N/S: 0152276010076 MONITOR ACER 18,5" LED N/S ETLNT08002149059634224	12,250.01
09-094	COMPUTADORA DE ESCRITORIO POWERED BY IO REIDEN CORE I7 3GHZ, 8GB, SSD 240 GB, N/S: 940233323408. MONITOR LCD 23.5 PULGADAS HDMI N/S: AUIM11A000791	27,840.00
19-114	DESBROZADORA A GASOLINA FS 560 STHIL	31,734.72
02-184	IMPRESORA EPSON L5190 N/S: X5NQ1888461	6,900.00
12-146	BOMBA DE RIEGO DE 10HP3 TRIFASICA CON ARRANCADORES	38,177.92
31-080	LAPTOP DELL INSPIRON 3505 PROCESADOR RYZEN 5 3450U, MEMORIA RAM 8GB, 1X8GB, DDR4, 2400MHZ, SIN UNIDAD OPTICA, PANTALLA DE LAPTOP 15.6 WXGA IN LED NARROW HD N/S:7Y6MNU3	14,700.00
02-183	COMPUTADORA ALL IN ONE HP 400 G6, PROCESADOR INTEL CORE I5 10500, MEMORIA DE 8GB DDR4, DISCO DURO DE 1TB PANTALLA DE 23.8"LED VIDEO UHD GRAPHICS 630, S.O. WINDOWS 10 PRO	21,850.00


000176


②

Nombre del Ente Público (a)		
Relación de Bienes Muebles que componen su patrimonio		
Del 1 de enero al 31 de diciembre de 2021		
Código	Descripción del Bien	Valor en libros


 C. ARNULFO URSIOLA ROMAN
 PRESIDENTE MUNICIPAL
 AUTORIZÓ


 C.P. JOANNA BRONDO LOREDO
 TESORERO MUNICIPAL
 ELABORÓ


 LIC. EDGAR ALEJANDRO NARVAEZ GONZALEZ
 SÍNDICO
 Vo.Bo.


 LIC. JUAN MANDEL HERNANDEZ TENORIO
 CONTRALOR
 REVISÓ