



GOBIERNO MUNICIPAL DE RIOVERDE, S.L.P.
RIOVERDE, S.L.P. A 13 DE ABRIL DE 2022

OFICIO TES: 085/2022

ASUNTO: ENTREGA INFORME PRESUPUESTAL TRIMESTRAL
ENERO, FEBRERO, MARZO 2022

H. CONGRESO DEL ESTADO DE SAN LUIS POTOSÍ

PRESENTE. -

Sirva la presente para enviarle un cordial saludo, permitiéndome entregar informe correspondiente al TRIMESTRE ENERO, FEBRERO MARZO 2022, mismo que a continuación se relaciona:

INFORMACIÓN CONTABLE.

1. ESTADO DE ACTIVIDADES.
2. ESTADO DE SITUACIÓN FINANCIERA.
3. ESTADO DE CAMBIO EN LA SITUACIÓN FINANCIERA.
4. ESTADO ANALÍTICO DEL ACTIVO.
5. ESTADO ANALÍTICO DE DEUDA Y OTROS PASIVOS.
6. ESTADO DE VARIACIÓN EN LA HACIENDA PUBLICA
7. ESTADOS DE FLUJOS DE EFECTIVO
8. INFORME DE PASIVOS CONTINGENTES
9. CONCILIACIÓN ENTRE LOS INGRESOS PRESUPUESTARIOS Y CONTABLES
10. CONCILIACIÓN ENTRE LOS EGRESOS PRESUPUESTARIOS Y LOS GASTOS CONTABLES



INFORMACIÓN PRESUPUESTARIA.

1. ESTADO ANALÍTICO DE INGRESOS
2. ESTADO ANALÍTICO DEL EJERCICIO DEL PRESUPUESTO DE EGRESOS
- CLASIFICACIÓN ADMINISTRATIVA
3. ESTADO ANALÍTICO DEL EJERCICIO DEL PRESUPUESTO DE EGRESOS
- CLASIFICACIÓN DEL OBJETO DE GASTO (CAPÍTULO Y CONCEPTO)
4. ESTADO ANALÍTICO DEL EJERCICIO DEL PRESUPUESTO DE EGRESOS
- CLASIFICACIÓN ECONÓMICA (POR TIPO DE GASTO)
5. ESTADO ANALÍTICO DEL EJERCICIO DEL PRESUPUESTO DE EGRESOS
- CLASIFICACIÓN FUNCIONAL (FINALIDAD Y FUNCIÓN)
6. ENDEUDAMIENTO NETO
7. INTERESES DE LA DEUDA
8. INDICADORES DE POSTURA FISCAL

INFORMACIÓN DE DISCIPLINA FINANCIERA.

1. ESTADO DE SITUACIÓN FINANCIERA DETALLADO.
2. INFORMACIÓN ANALÍTICA DE LA DEUDA PÚBLICA Y OTROS PASIVOS.
3. INFORME ANALÍTICO DE LAS OBLIGACIONES DIFERENTES DE FINANCIAMIENTO.
4. BALANCE PRESUPUESTARIO
5. ESTADO ANALÍTICO DE INGRESOS.

ESTADO ANALÍTICO DEL EJERCICIO DEL PRESUPUESTO DEL QUE SE DERIVAN LAS SIGUIENTES CLASIFICACIONES

1. CLASIFICACIÓN POR OBJETO DE GASTO
2. CLASIFICACIÓN ADMINISTRATIVA POR DEPENDENCIA
3. CLASIFICACIÓN FUNCIONAL
4. CLASIFICACIÓN DE SERVICIOS PERSONALES POR CATEGORÍA

DEPENDENCIA: PRESIDENCIA MPAL.

SECCION: SECRETARIA GRAL.

OFICIO No. SG/180/2022.

Rioverde, S.L.P., a 13 de abril de 2022.

A QUIEN CORRESPONDA

PRESENTA.-

Con fundamento en el Artículo 78 Fracción VI de la Ley Orgánica del Municipio Libre del Estado de San Luis Potosí, tengo a bien notificar el acuerdo integro en el **Acta 24 de Sesión Ordinaria de Cabildo**, celebrada el día **13 de abril de 2022**, correspondiente a la Administración 2021-2024, que a la letra dice:

049/04/2022.- POR UNANIMIDAD DE VOTOS, ESTE AYUNTAMIENTO DE RIOVERDE, S.L.P., APRUEBA EL INFORME TRIMESTRAL DE ESTADO FINANCIERO DE LOS RECURSOS MUNICIPALES CORRESPONDIENTE A ENERO, FEBRERO Y MARZO DEL EJERCICIO FISCAL 2022

Sin otro en particular, le envió un cordial saludo, quedando de Usted su atento y seguro servidor.

ATENTAMENTE

"Rioverde es de Todos"

Lic. Víctor Ángel Mancilla Cervantes

Secretario del H. Ayuntamiento
de Rioverde, S.L.P.



SECRETARÍA GENERAL
H. AYUNTAMIENTO 2021-2024
RIOVERDE ES DE TODOS
RIOVERDE, S.L.P.

TESORERIA

13 ABR. 2022

RECIBIDO



OTROS.

1. RESPALDO SCG_NET TRIMESTRE ENERO-MARZO 2022
2. CONCILIACIONES BANCARIAS MENSUALES DE ENERO A MARZO 2022 RAMO 28
3. CONCILIACIONES BANCARIAS MENSUALES DE ENERO A MARZO 2022 RAMO 33
4. APROBACION DEL INFORME TRIMESTRAL DE ENERO A MARZO DEL EJERCICIO 2022.

Sin otro asunto en particular, me despido quedo de usted a sus órdenes para cualquier duda o aclaración.



TESORERIA

GOBIERNO MUNICIPAL
2021-2024
RIOVERDE ES DE TODOS!

ATENTAMENTE

M.A.C.P. JOANNA BRONDO LOREDO

TESORERA MUNICIPAL

GOBIERNO MUNICIPAL DE RIOVERDE, S.L.P.
RIOVERDE, S.L.P. A 13 DE ABRIL DE 2022

OFICIO TES: 085/2022

ASUNTO: ENTREGA INFORME PRESUPUESTAL TRIMESTRAL
ENERO, FEBRERO, MARZO 2022

H. CONGRESO DEL ESTADO DE SAN LUIS POTOSÍ

PRESENTE. -

Sirva la presente para enviarle un cordial saludo, permitiéndome entregar informe correspondiente al TRIMESTRE ENERO, FEBRERO MARZO 2022, mismo que a continuación se relaciona:

INFORMACIÓN CONTABLE.

1. ESTADO DE ACTIVIDADES.
2. ESTADO DE SITUACIÓN FINANCIERA.
3. ESTADO DE CAMBIO EN LA SITUACIÓN FINANCIERA.
4. ESTADO ANALÍTICO DEL ACTIVO.
5. ESTADO ANALÍTICO DE DEUDA Y OTROS PASIVOS.
6. ESTADO DE VARIACIÓN EN LA HACIENDA PUBLICA
7. ESTADOS DE FLUJOS DE EFECTIVO
8. INFORME DE PASIVOS CONTINGENTES
9. CONCILIACIÓN ENTRE LOS INGRESOS PRESUPUESTARIOS Y CONTABLES
10. CONCILIACIÓN ENTRE LOS EGRESOS PRESUPUESTARIOS Y LOS GASTOS CONTABLES



INFORMACIÓN PRESUPUESTARIA.

1. ESTADO ANALÍTICO DE INGRESOS
2. ESTADO ANALÍTICO DEL EJERCICIO DEL PRESUPUESTO DE EGRESOS
- CLASIFICACIÓN ADMINISTRATIVA
3. ESTADO ANALÍTICO DEL EJERCICIO DEL PRESUPUESTO DE EGRESOS
- CLASIFICACIÓN DEL OBJETO DE GASTO (CAPÍTULO Y CONCEPTO)
4. ESTADO ANALÍTICO DEL EJERCICIO DEL PRESUPUESTO DE EGRESOS
- CLASIFICACIÓN ECONÓMICA (POR TIPO DE GASTO)
5. ESTADO ANALÍTICO DEL EJERCICIO DEL PRESUPUESTO DE EGRESOS
- CLASIFICACIÓN FUNCIONAL (FINALIDAD Y FUNCIÓN)
6. ENDEUDAMIENTO NETO
7. INTERESES DE LA DEUDA
8. INDICADORES DE POSTURA FISCAL

INFORMACIÓN DE DISCIPLINA FINANCIERA.

1. ESTADO DE SITUACIÓN FINANCIERA DETALLADO.
2. INFORMACIÓN ANALÍTICA DE LA DEUDA PÚBLICA Y OTROS PASIVOS.
3. INFORME ANALÍTICO DE LAS OBLIGACIONES DIFERENTES DE FINANCIAMIENTO.
4. BALANCE PRESUPUESTARIO
5. ESTADO ANALÍTICO DE INGRESOS.

ESTADO ANALÍTICO DEL EJERCICIO DEL PRESUPUESTO DEL QUE SE DERIVAN LAS SIGUIENTES CLASIFICACIONES

1. CLASIFICACIÓN POR OBJETO DE GASTO
2. CLASIFICACIÓN ADMINISTRATIVA POR DEPENDENCIA
3. CLASIFICACIÓN FUNCIONAL
4. CLASIFICACIÓN DE SERVICIOS PERSONALES POR CATEGORÍA

OTROS .

1. RESPALDO SCG_NET TRIMESTRE ENERO-MARZO 2022
2. CONCILIACIONES BANCARIAS MENSUALES DE ENERO A MARZO 2022 RAMO 28
3. CONCILIACIONES BANCARIAS MENSUALES DE ENERO A MARZO 2022 RAMO 33

Sin otro asunto en particular, me despido quedo de usted a sus órdenes para cualquier duda o aclaración.



ATENTAMENTE



M.A.C.P. JOANNA BRONDO LOREDO
TESORERA MUNICIPAL

INFORMACIÓN QUE DEBE IR EN LA CUENTA PÚBLICA TRIMESTRAL

Acuse recibido de la ase del respaldo por el trimestre

Acuse recibido en el congreso

Acuse de recibido en la ase

Acta de cabildo de la validación del corte

INF CONTABLE

Edo situación financiera

Edo de actividades

Edo de variación a la hacienda pública

Edo de cambios a la situación financiera

Edo de flujos de efectivo

Edo analítico del activo

Notas de desglose

Notas de gestión administrativa

Notas de memoria

INF PRESUPUESTAL

Modificaciones, ampliaciones y reducciones al presupuesto de ingresos y egresos

Información presupuestal (analítico de ingresos)

Analítico del pe por objeto del gasto

Analítico del pe por clasificación económica

Analítico del pe por clasificación administrativa

Analítico del pe por clasificación funcional

INF DISC FINANCIERA

Edo sit financiera detallado- ldf

Inf analit deuda pública y otros pasivos- ldf

Informe analítico de obligaciones diferentes de financiamientos- ldf

Balance presupuestario- ldf

Estado analítico de ingresos- ldf

Estado analítico de ingresos- ldf

Estado analítico de ejercicio del presupuesto de egresos detallado- ldf por objeto del gasto

Estado analítico de ejercicio del presupuesto de egresos detallado- ldf clasificación administrativa

Estado analítico de ejercicio del presupuesto de egresos detallado- ldf clasificación funcional

Estado analítico de ejercicio del presupuesto de egresos detallado- ldf clasificación servicios personales

OTROS ESTADOS FINANCIEROS

Montos que reciben obras y acciones a realizar con fais

Formatos de programas con recursos concurrentes por orden de gobierno

Formato de información de aplicación de recursos del fortamun

Formato del ejercicio y destino del gasto federalizado y reintegros al periodo (trimestral)

Formato de información de obligaciones pagadas o garantizadas con fondos federales al periodo (1 trimestral).

GOBIERNO MUNICIPAL DE RIOVERDE, S.L.P.
RIOVERDE, S.L.P. A 13 DE ABRIL DE 2022

OFICIO TES: 085/2022


ASUNTO: ENTREGA INFORME PRESUPUESTAL TRIMESTRAL
ENERO, FEBRERO, MARZO 2022

H. CONGRESO DEL ESTADO DE SAN LUIS POTOSÍ
PRESENTE. -

Sirva la presente para enviarle un cordial saludo, permitiéndome entregar informe correspondiente al TRIMESTRE ENERO, FEBRERO MARZO 2022, mismo que a continuación se relaciona:

INFORMACIÓN CONTABLE.

1. ESTADO DE ACTIVIDADES.
2. ESTADO DE SITUACIÓN FINANCIERA.
3. ESTADO DE CAMBIO EN LA SITUACIÓN FINANCIERA.
4. ESTADO ANALÍTICO DEL ACTIVO.
5. ESTADO ANALÍTICO DE DEUDA Y OTROS PASIVOS.
6. ESTADO DE VARIACIÓN EN LA HACIENDA PUBLICA
7. ESTADOS DE FLUJOS DE EFECTIVO
8. INFORME DE PASIVOS CONTINGENTES
9. CONCILIACIÓN ENTRE LOS INGRESOS PRESUPUESTARIOS Y CONTABLES
10. CONCILIACIÓN ENTRE LOS EGRESOS PRESUPUESTARIOS Y LOS GASTOS CONTABLES



INFORMACIÓN PRESUPUESTARIA.

1. ESTADO ANALÍTICO DE INGRESOS
2. ESTADO ANALÍTICO DEL EJERCICIO DEL PRESUPUESTO DE EGRESOS
- CLASIFICACIÓN ADMINISTRATIVA
3. ESTADO ANALÍTICO DEL EJERCICIO DEL PRESUPUESTO DE EGRESOS
- CLASIFICACIÓN DEL OBJETO DE GASTO (CAPÍTULO Y CONCEPTO)
4. ESTADO ANALÍTICO DEL EJERCICIO DEL PRESUPUESTO DE EGRESOS
- CLASIFICACIÓN ECONÓMICA (POR TIPO DE GASTO)
5. ESTADO ANALÍTICO DEL EJERCICIO DEL PRESUPUESTO DE EGRESOS
- CLASIFICACIÓN FUNCIONAL (FINALIDAD Y FUNCIÓN)
6. ENDEUDAMIENTO NETO
7. INTERESES DE LA DEUDA
8. INDICADORES DE POSTURA FISCAL

INFORMACIÓN DE DISCIPLINA FINANCIERA.

1. ESTADO DE SITUACIÓN FINANCIERA DETALLADO.
2. INFORMACIÓN ANALÍTICA DE LA DEUDA PÚBLICA Y OTROS PASIVOS.
3. INFORME ANALÍTICO DE LAS OBLIGACIONES DIFERENTES DE FINANCIAMIENTO.
4. BALANCE PRESUPUESTARIO
5. ESTADO ANALÍTICO DE INGRESOS.

ESTADO ANALÍTICO DEL EJERCICIO DEL PRESUPUESTO DEL QUE SE DERIVAN LAS SIGUIENTES CLASIFICACIONES

1. CLASIFICACIÓN POR OBJETO DE GASTO
2. CLASIFICACIÓN ADMINISTRATIVA POR DEPENDENCIA
3. CLASIFICACIÓN FUNCIONAL
4. CLASIFICACIÓN DE SERVICIOS PERSONALES POR CATEGORÍA

OTROS.

1. RESPALDO SCG_NET TRIMESTRE ENERO-MARZO 2022
2. CONCILIACIONES BANCARIAS MENSUALES DE ENERO A MARZO 2022 RAMO 28
3. CONCILIACIONES BANCARIAS MENSUALES DE ENERO A MARZO 2022 RAMO 33
4. APROBACION DEL INFORME TRIMESTRAL DE ENERO A MARZO DEL EJERCICIO 2022.


Sin otro asunto en particular, me despido quedo de usted a sus órdenes para cualquier duda o aclaración.



TESORERÍA

GOBIERNO MUNICIPAL
2021-2024
RIOVERDE ES DE TODOS

ATENTAMENTE



M.A.C.P. JOANNA BRONDO LOREDO
TESORERA MUNICIPAL



DEPENDENCIA: PRESIDENCIA MPAL.

SECCION: SECRETARIA GRAL.

OFICIO No. SG/180/2022.

Rioverde, S.L.P., a 13 de abril de 2022.

A QUIEN CORRESPONDA


PRESENTA.-


Con fundamento en el Artículo 78 Fracción VI de la Ley Orgánica del Municipio Libre del Estado de San Luis Potosí, tengo a bien notificar el acuerdo integro en el **Acta 24 de Sesión Ordinaria de Cabildo**, celebrada el día **13 de abril de 2022**, correspondiente a la Administración 2021-2024, que a la letra dice:

049/04/2022.- POR UNANIMIDAD DE VOTOS, ESTE AYUNTAMIENTO DE RIOVERDE, S.L.P., APRUEBA EL INFORME TRIMESTRAL DE ESTADO FINANCIERO DE LOS RECURSOS MUNICIPALES CORRESPONDIENTE A ENERO, FEBRERO Y MARZO DEL EJERCICIO FISCAL 2022

Sin otro en particular, le envié un cordial saludo, quedando de Usted su atento y seguro servidor.

ATENTAMENTE
"Rioverde es de Todos"


Lic. Víctor Ángel Mancilla Cervantes
Secretario del H. Ayuntamiento
de Rioverde, S.L.P.


SECRETARÍA GENERAL
H. AYUNTAMIENTO 2021-2024
RIOVERDE ES DE TODOS
RIOVERDE, S.L.P.



MUNICIPIO DE RIOVERDE





Información Contable

MUNICIPIO DE RIOVERDE SLP
 Estado de Actividades
 Del 1 de Enero al 31 de Marzo de 2022 y 2021
 (Pesos)

Cuenta	2022	2021
INGRESOS Y OTROS BENEFICIOS:		
Ingresos de la Gestión		
Impuestos	19,971,733	0
Cuotas y Aportaciones de Seguridad Social	10,084,000	0
Contribuciones de Mejoras	0	0
Derechos	0	0
Productos	8,865,003	0
Aprovechamientos	25,839	0
Ingresos por Venta de Bienes y Prestación de Servicios	75,894	0
	0	0
Participaciones, Aportaciones, Convenios, Incentivos Derivados de la Colaboración Fiscal, Fondos Distintos de Aportaciones, Transferencias, Asignaciones, Subsidios y Subvenciones, y Pensiones y Jubilaciones	79,677,508	0
Participaciones, Aportaciones, Convenios, Incentivos Derivados de la Colaboración Fiscal, Fondos Distintos de Aportaciones	79,677,508	0
Transferencias, Asignaciones, Subsidios y Subvenciones, y Pensiones y Jubilaciones	0	0
Otros Ingresos y Beneficios		
Ingresos Financieros	0	0
Incremento por Variación de Inventarios	0	0
Disminución del Exceso de Estimaciones por Pérdida o Deterioro u Obsolescencia	0	0
Disminución del Exceso de Provisiones	0	0
Otros Ingresos y Beneficios Varios	0	0
	0	0
Total de Ingresos y Otros Beneficios	99,549,241	0
GASTOS Y OTRAS PÉRDIDAS		
Gastos de Funcionamiento		
Servicios Personales	36,866,063	0
Materiales y Suministros	21,377,472	0
Servicios Generales	8,855,491	0
	6,692,960	0
Transferencias, Asignaciones, Subsidios y Otras Ayudas		
Transferencias Internas y Asignaciones al Sector Público	6,793,434	0
Transferencias al Resido del Sector Público	3,693,770	0
Subsidios y Subvenciones	0	0
Ayudas Sociales	0	0
Pensionamientos y Jubilaciones	717,020	0
Transferencias a Fiduciarios, Mandatos y Contratos Análogos	2,152,642	0
Transferencias a la Seguridad Social	0	0
Donativos	0	0
Transferencias al Exterior	0	0
	0	0
Participaciones y Aportaciones		
Participaciones	0	0
Aportaciones	0	0
Convenios	0	0
	0	0
Intereses, Comisiones y Otros Gastos de la Deuda Pública		
Intereses de la Deuda Pública	0	0
Comisiones de la Deuda Pública	0	0
Gastos de la Deuda Pública	0	0
Costo por Coberturas	0	0
Ayudas Financieras	0	0
	0	0
Otros Gastos y Pérdidas Extraordinarias		
Estimaciones, Depreciaciones, Deterioros, Obsolescencia y Provisiones	0	0
Disminución de Inventarios	0	0
Aumento por Insuficiencia de Estimaciones por Pérdida o Deterioro y Aumento por Insuficiencia de Provisiones	0	0
Otros Gastos	0	0
	0	0
Inversión Pública		
Inversión Pública no Capitalizable	0	0
	0	0
Total de Gastos y Otras Pérdidas	43,558,483	0
Resultados del Ejercicio (Alcance/Desahorro)	55,990,757	0

Bajo protesta de decir verdad declaramos que los Estados Financieros y sus Notas son razonablemente correctos y responsabilidad del CP



MARCELO URBICLA ROMÁN
 PRESIDENTE MUNICIPAL
 ZAIRA ITZEL BAUTISTA ALVARADO
 REGIDORA DE HACIENDA

CP JOANNA BERGHO LOREDO
 TESORERA MUNICIPAL
 EDGAR ALEJANDRO NARVAEZ
 SÍNDICO

MUNICIPIO DE RIOVERDE SLP
Estado de Cambios en la Situación Financiera
Del 1 de Enero al 31 de Marzo de 2022
(Pesos)

Concepto	Origen	Atribución
ACTIVO		
Activo Circulante	0	32,467,807
Efectivo y Equivalentes	0	30,024,411
Derechos a Recibir Efectivo o Equivalentes	0	26,578,850
Derechos a Recibir Bienes o Servicios	0	430,896
Inventarios	0	14,866
Almacenes	0	0
Estimación por Pérdida o Deterioro de Activos Circulantes	0	0
Otros Activos Circulantes	0	0
Activo No Circulante	0	0
Inversiones Financieras a Largo Plazo	0	2,443,198
Derechos a Recibir Efectivo o Equivalentes a Largo Plazo	0	0
Bienes Inmuebles, Infraestructura y Construcciones en Proceso	0	0
Bienes Muebles	0	0
Activos Intangibles	0	0
Depreciación, Deterioro y Amortización Acumulada de Bienes	0	2,389,198
Activos Diferidos	0	54,000
Estimación por Pérdida o Deterioro de Activos no Circulantes	0	0
Otros Activos no Circulantes	0	0
PASIVO	0	0
Pasivo Circulante	0	23,502,257
Cuentas por Pagar a Corto Plazo	0	23,502,257
Documentos por Pagar a Corto Plazo	0	0
Porción a Corto Plazo de la Deuda Pública a Largo Plazo	0	23,502,257
Títulos y Valores a Corto Plazo	0	0
Pasivos Diferidos a Corto Plazo	0	0
Fondos y Bienes de Terceros en Garantía y/o Administración a Corto Plazo	0	0
Provisiones a Corto Plazo	0	0
Otros Pasivos a Corto Plazo	0	0
Pasivo No Circulante	0	0
Cuentas por Pagar a Largo Plazo	0	0
Documentos por Pagar a Largo Plazo	0	0
Deuda Pública a Largo Plazo	0	0
Pasivos Diferidos a Largo Plazo	0	0
Fondos y Bienes de Terceros en Garantía y/o en Administración a Largo Plazo	0	0
Provisiones a Largo Plazo	0	0
HACIENDA PÚBLICA/ PATRIMONIO	107,161,126	51,191,262
Hacienda Pública/Patrimonio Contribuido	0	0
Aportaciones	0	0
Donaciones de Capital	0	0
Actualización de la Hacienda Pública / Patrimonio	0	0
Hacienda Pública/Patrimonio Generado	107,161,126	51,191,262
Resultados del Ejercicio (Ahorro / Desahorro)	0	51,180,368
Resultados de Ejercicios Anteriores	107,161,126	0
Revalúos	0	0
Reservas	0	0
Rectificaciones de Resultados de Ejercicios Anteriores	0	0
Exceso o Insuficiencia en la Actualización de la Hacienda Pública/Patrimonio	0	10,894
Resultado por Posición Monetaria	0	0
Resultado por Tenencia de Activos no Monetarios	0	0

Bajo protesta de decir verdad declaramos que los Estados Financieros y sus Notas son razonablemente correctos y responsabilidad del emisor


 ARNULFO URBICLA ROMÁN
 PRESIDENTE MUNICIPAL


 CP JOANNA BRONCO LOREDO
 TESORERA MUNICIPAL


 EDGAR ALEJANDRO NARVÁEZ GONZÁLEZ

MUNICIPIO DE ROYERDE SLP
 Estado Analítico del Activo
 Del 1 de Enero al 31 de Marzo de 2022
 (Pesos)

Concepto	Saldo Inicial 1	Cargos del Periodo 2	Abonos del Periodo 3	Saldo Final 4 = (1+2-3)	Variación del Periodo (4-1)
ACTIVO					
Activo Circulante	32,572,380	287,346,723	257,322,312	62,596,791	30,024,411
Efectivo y Equivalentes	32,456,819	187,913,090	158,334,440	62,075,489	29,578,690
Derechos a Recibir Efectivo o Equivalentes	67,943	59,418,767	98,987,972	466,638	430,895
Derechos a Recibir Bienes o Servicios	7,519	14,866	0	22,485	14,866
Inventarios	0	0	0	0	0
Almacenes	0	0	0	0	0
Estimación por Pérdida o Deterioro de Activos Circulantes	0	0	0	0	0
Otros Activos Circulantes	0	0	0	0	0
Activo No Circulante	308,280,894	2,443,186	0	310,704,180	2,443,186
Inversiones Financieras a Largo Plazo	0	0	0	0	0
Derechos a Recibir Efectivo o Equivalentes a Largo Plazo	0	0	0	0	0
Bienes Inmuebles, Infraestructura y Construcciones en Proceso	225,910,738	0	0	225,910,738	0
Bienes Muebles	78,559,539	2,389,196	0	80,948,735	0
Activos Intangibles	6,068,339	54,000	0	6,122,339	54,000
Depreciación, Deterioro y Amortización Acumulada de Bienes	-2,277,682	0	0	-2,277,682	0
Activos Diferidos	0	0	0	0	0
Estimación por Pérdida o Deterioro de Activos no Circulantes	0	0	0	0	0
Otros Activos no Circulantes	0	0	0	0	0
TOTAL DEL ACTIVO	340,853,314	289,789,919	257,322,312	379,300,921	32,467,607

Bajo protesta de decir verdad declaro que los Estados Financieros y sus Notas son razonablemente correctos y responsabilidad del emisor

ARNULFO URBOLA ROMAN
 PRESIDENTE MUNICIPAL

CP JOANINA BROUDO LOREDO
 TESORERA MUNICIPAL

ZAIRA ITZEL BAUTISTA ALVARADO
 REGIDORA DE HACIENDA

EDGAR ALEJANDRO NARVAEZ GONZALEZ
 SINDICO

MUNICIPIO DE RIOVERDE SLP
 Estado Analítico de la Deuda y Otros Pasivos
 Del 1 de Enero al 31 de Marzo de 2022
 (Pesos)

Dominación de las Deudas	Moneda de Contratación	Institución o País Acreditador	Saldo Inicial del Periodo	Saldo Final del Periodo
DEUDA PÚBLICA				
Corto Plazo				
Deuda Interna				
Instituciones de Crédito	Peso	México	0	0
Títulos y Valores	Peso	México	0	0
Arrendamientos Financieros	Peso	México	0	0
Deuda Externa				
Organismos Financieros Internacionales	Peso	México	0	0
Deuda Bilateral	Peso	México	0	0
Títulos y Valores	Peso	México	0	0
Arrendamientos Financieros	Peso	México	0	0
Subtotal a Corto Plazo			0	0
Largo Plazo				
Deuda Interna				
Instituciones de Crédito	Peso	México	0	0
Títulos y Valores	Peso	México	0	0
Arrendamientos Financieros	Peso	México	0	0
Deuda Externa				
Organismos Financieros Internacionales	Peso	México	0	0
Deuda Bilateral	Peso	México	0	0
Títulos y Valores	Peso	México	0	0
Arrendamientos Financieros	Peso	México	0	0
Subtotal a Largo Plazo			0	0
Otros Pasivos			0	0
Total Deuda y Otros Pasivos			30,132,297	6,630,040
			30,132,297	6,630,040

Bajo protesta de decir verdad de que los Estados Financieros y sus Notas son razonablemente correctos y responsabilidad del emisor

ARNULFO URBIOLA ROMAN
 PRESIDENTE MUNICIPAL

CP JOANNA BRONDO LOREDO
 TESORERA MUNICIPAL

ZAIRA ITZEL BAUTISTA ALVARADO
 REGIDORA DE HACIENDA

EDGAR ALEJANDRO MARVÁEZ GONZALEZ
 SÍNDICO

MUNICIPIO DE RIOVERDE SLP
Estado de Verificación en la Hacienda Pública
Del 1 de Enero al 31 de Marzo de 2022
(pesos)

Concepto	Presupuesto	Realizado	Saldo	Reserva	Reserva	Reserva	TOTAL
HACIENDA PÚBLICA PATRIMONIO CONTRIBUIDO NETO DE 2021							
Aportaciones	0						0
Donaciones de Capital	0						0
Actualización de la Hacienda Pública/ Patrimonio	0						0
HACIENDA PÚBLICA PATRIMONIO GENERADO NETO DE 2021							
Resultados del Ejercicio (Financiamiento)	263,538,881	107,181,128					314,701,017
Resultados de Ejercicios Anteriores	710,037,452	107,181,128					107,181,128
Reservas	0						0
Rectificaciones de Resultados de Ejercicios Anteriores	-456,497,228						-230,487,600
EXCESO O INSUFICIENCIA EN LA ACTUALIZACIÓN DE LA HACIENDA PÚBLICA PATRIMONIO NETO DE 2021							
Resultado por Formación Monetaria	0						0
Resultado por Tenencia de Activos no Monetarios	0						0
HACIENDA PÚBLICA PATRIMONIO NETO FINAL DE 2021	0	263,538,881	107,181,128				310,701,017
CAMBIO EN LA HACIENDA PÚBLICA PATRIMONIO CONTRIBUIDO NETO DE 2022							
Aportaciones	0						0
Donaciones de Capital	0						0
Actualización de la Hacienda Pública/ Patrimonio	0						0
VARIACIONES DE LA HACIENDA PÚBLICA PATRIMONIO GENERADO NETO DE 2022							
Resultados del Ejercicio (Financiamiento)	107,181,128	-41,481,222					65,699,906
Resultados de Ejercicios Anteriores	0	56,340,707					56,340,707
Reservas	0	-107,181,128					0
Rectificaciones de Resultados de Ejercicios Anteriores	0						0
CAMBIO EN EL EXCESO O INSUFICIENCIA EN LA ACTUALIZACIÓN DE LA HACIENDA PÚBLICA PATRIMONIO NETO DE 2022							
Resultado por Formación Monetaria	0						0
Resultado por Tenencia de Activos no Monetarios	0						0
HACIENDA PÚBLICA PATRIMONIO NETO FINAL DE 2022	0	263,538,881	65,699,906				329,238,787

Bajo protesta de decir verdad declaro que los Estados Financieros y sus datos son razonablemente correctos y responsabilidades de entor


ZAIRA ITZEL BAUTISTA ALVARADO
REGIDORA DE HACIENDA


OF JOHANNA BRONKHORST-BEC
TESORERA MUNICIPAL


EDGAR AL EJAMMO NARRAETZ GONZALEZ
SINDICO

MUNICIPIO DE RIOVERDE SLP
Estado de Flujos de Efectivo
Del 1 de Enero al 31 de Marzo de 2022 y 2021
(Pesos)

Concepto		2022	2021
Flujos de Efectivo de las Actividades de Operación			
Origen			
Impuestos		89,549,241	0
Cuotas y Aportaciones de Seguridad Social		10,884,000	0
Contribuciones de mejoras		0	0
Derechos		0	0
Productos		8,883,003	0
Aprovechamientos		25,838	0
Ingresos por Venta de Bienes y Prestación de Servicios		75,894	0
Participaciones, Aportaciones, Convenios, Incentivos Derivados de la Colaboración Fiscal y Fondos Distintos de Aportaciones		0	0
Transferencias, Asignaciones, Subsidios y Subvenciones, y Pensiones y Jubilaciones		79,677,508	0
Otros Orígenes de Operación		0	0
		0	0
Aplicación			
Servicios Personales		65,213,000	0
Materiales y Suministros		21,376,483	0
Servicios Generales		6,647,267	0
Transferencias Internas y Asignaciones al Sector Público		6,372,198	0
Transferencias al resto del Sector Público		3,833,770	0
Subsidios y Subvenciones		0	0
Ayudas Sociales		0	0
Pensiones y Jubilaciones		827,027	0
Transferencias a Fideicomisos, Mandatos y Contratos Análogos		2,152,642	0
Transferencias a la Seguridad Social		0	0
Donativos		0	0
Transferencias al Exterior		0	0
Participaciones		0	0
Aportaciones		0	0
Convenios		0	0
Otras Aplicaciones de Operación		0	0
		22,203,024	0
Flujos Netos de Efectivo por Actividades de Operación		34,336,241	0
Flujos de Efectivo de las Actividades de Inversión			
Origen			
Bienes Inmuebles, Infraestructura y Construcciones en Proceso		0	0
Bienes Muebles		0	0
Otros Orígenes de Inversión		0	0
		0	0
Aplicación			
Bienes Inmuebles, Infraestructura y Construcciones en Proceso		2,400,288	0
Bienes Muebles		0	0
Otras Aplicaciones de Inversión		2,348,298	0
		54,000	0
Flujos Netos de Efectivo por Actividades de Inversión		-2,400,288	0
Flujo de Efectivo de las Actividades de Financiamiento			
Origen			
Endeudamiento Neto		0	0
Interno		0	0
Externo		0	0
Otros Orígenes de Financiamiento		0	0
		0	0
Aplicación			
Servicios de la Deuda		2,357,293	0
Interno		0	0
Externo		0	0
Otras Aplicaciones de Financiamiento		0	0
		2,357,293	0
Flujos netos de Efectivo por Actividades de Financiamiento		-2,357,293	0
Incremento/Disminución Neta en el Efectivo y Equivalentes al Efectivo		29,578,950	0
Efectivo y Equivalentes al Efectivo al inicio del Ejercicio		32,496,819	0
Efectivo y Equivalentes al Efectivo al final del Ejercicio		62,075,488	0

Bajo protesta de decir verdad declaramos que los Estados Financieros y sus Notas son razonablemente correctos y responsabilidad del emisor.

ARJULFO UREBOLA ROMAN
PRESIDENTE MUNICIPAL

ZAIRATZEL BAUTISTA ALVARADO
REGIDORA DE HACIENDA

CP JOANNA BRONDO LOREDO
TESORERA MUNICIPAL

EDGAR ALEJANDRO NARVAEZ GONZALEZ
SINDICO

MUNICIPIO DE RIOVERDE SLP
Conciliación entre los Egresos Presupuestarios y los Gastos Contables
Correspondiente del 1 de Enero al 31 de Marzo de 2022

1. Total de egresos presupuestarios

48,388,972

2. Menos egresos presupuestarios no contables

2.1 Materias Primas y Materiales de Producción y Comercialización		5,780,113
2.2 Materiales y Suministros	0	
2.3 Mobiliario y Equipo de Administración	979,825	
2.4 Mobiliario y Equipo Educativo y Recreativo	248,528	
2.5 Equipo e Instrumental Médico y de Laboratorio	0	
2.6 Vehículos y Equipo de Transporte	0	
2.7 Equipo de Defensa y Seguridad	1,843,000	
2.8 Mecinería, Otros Equipos y Herramientas	0	
2.9 Activos Biológicos	297,667	
2.10 Bienes Inmuebles	0	
2.11 Activos Intangibles	0	
2.12 Obra Pública en Bienes de Dominio Público	54,000	
2.13 Obra Pública en Bienes Propios	0	
2.14 Acciones y Participaciones de Capital	0	
2.15 Compra de Títulos y Valores	0	
2.16 Conceptor de Préstamos	0	
2.17 Inversiones en Fideicomisos, Mandatos y Otros Análogos	0	
2.18 Provisiones para Contingencias y Otras Erogaciones Especiales	0	
2.19 Amortización de la Deuda Pública	0	
2.20 Adeudos de Ejercicios Fiscales Anteriores (ADEFAS)	2,367,289	
2.21 Otros Egresos Presupuestarios No Contables	0	

3. Más Gastos Contables No Presupuestarios

3.1 Estimaciones, Depreciaciones, Desperdicios, Obsolescencia y Amortizaciones	0	
3.2 Provisiones	0	
3.3 Disminución de inventarios	0	
3.4 Aumento por insuficiencia de estimaciones por pérdida o deterioro u obsolescencia	0	
3.5 Aumento por insuficiencia de provisiones	0	
3.6 Otros Gastos	0	
3.7 Otros Gastos Contables No Presupuestarios	0	

4. Total de Gasto Contable

42,588,858

ARNULFO LARGIOLA ROMAN
 PRESIDENTE MUNICIPAL

SARA ITZEL BASTIETA ALVARADO
 REGIDORA DE HACIENDA

CP JOANNA BRUNDO LOREDO
 TESORERA MUNICIPAL

EDGAR ALEJANDRO NAVÁEZ GONZÁLEZ
 SÍNDICO

MUNICIPIO DE RIOVERDE SLP

Conciliación entre los Ingresos Presupuestarios y Contables
Correspondiente del 1 de Enero al 31 de Marzo de 2022
(Cifras en pesos)

1. Ingresos Presupuestarios	99,549,241
2. Más Ingresos contables no presupuestarios	0
2.1 Ingresos Financieros	0
2.2 Incremento por Variación de Inventarios	0
2.3 Disminución del exceso de estimaciones por pérdida o deterioro u obsolescencia	0
2.4 Disminución del exceso de provisiones	0
2.5 Otros ingresos y beneficios varios	0
2.6 Otros ingresos contables no presupuestarios	0
3. Menos ingresos presupuestarios no contables	0
3.1 Aprovechamientos Patrimoniales	0
3.2 Ingresos derivados de financiamientos	0
3.3 Otros ingresos presupuestarios no contables	0
4. Ingresos Contables (4 = 1 + 2 - 3)	99,549,241

ARNULFO URBIOLA ROMAN
PRESIDENTE MUNICIPAL

ZAIRATZEL BAUTISTA ALVARADO
REGIDORA DE HACIENDA

CP JOANNA BRONDO LOREDO
TESORERA MUNICIPAL

EDGAR ALEJANDRO NARVAEZ GONZALEZ
SINDICO



Información Presupuestaria

MUNICIPIO DE BIERMERIE SLP
 Estado Analítico del Ejercicio del Presupuesto de Egresos
 Clasificación Administrativa
 Del 1 de Enero al 31 de Marzo de 2022

Concepto	Egresos				Pagado	Subjetivo
	Aprobado 1	Ampliaciones/ (Reducciones) 2	Modificado 3 = (1 + 2)	Devengado 4		
Sin Ramo/Dependencia						6 = (3 - 4)
Tesoraría	\$329,968,731	\$15,601,960	\$345,570,691	\$48,368,872	\$47,767,667	\$297,201,719
Infraestructura	\$188,493,300	\$0	\$188,493,300	\$43,768,907	\$43,197,000	\$144,723,383
Fortalecimiento	\$73,277,865	\$10,856,804	\$84,134,649	\$452	\$452	\$84,134,097
Otros Fondos	\$67,802,594	\$4,745,256	\$72,547,850	\$4,590,013	\$4,570,114	\$87,749,277
	\$594,952	\$0	\$594,952	\$0	\$0	\$594,952
			\$0	\$0	\$0	\$0
			\$0	\$0	\$0	\$0
			\$0	\$0	\$0	\$0
Total del Gasto	\$329,968,731	\$15,601,960	\$345,570,691	\$48,368,872	\$47,767,667	\$297,201,719

ARNULFO URBICOLA ROMAN
 PRESIDENTE MUNICIPAL

ZAIRA ITZEL BAUTISTA ALVARADO
 REGIDORA DE HACIENDA

OP JOAQUIN BONDIO LOREDO
 TESORERA MUNICIPAL

EDGAR ALEJANDRO MARVAEZ GONZALEZ
 SINDICO

MUNICIPIO DE RIVERA S.A.
Estado Analítico del Ejercicio de Prestaciones Específicas
Comparación por Cuenta del Estado (Categoría y Subcategoría)
Del 1 de Enero al 31 de Mayo de 2022

Concepto	Acreditado	Anticipaciones (Categorías)	Ejercidos (Subcategorías)	Devengado	Pagado	Subrogado
Servicios Personales	429,659,283	-6,417,982	124,240,321	21,377,472	21,376,483	162,862,849
Remuneraciones al Personal de Carácter Permanente	70,113,354	-2,173,620	67,933,426	14,367,740	14,367,740	83,545,666
Remuneraciones al Personal de Carácter Transitorio	20,446,040	88,754	20,360,766	4,442,381	4,442,381	15,918,425
Remuneraciones Adicionales y Especiales	15,737,348	1,763,123	18,560,469	2,073,936	2,072,997	16,483,463
Seguridad Social	20,781,386	-5,000,000	15,781,386	0	0	15,781,386
Otras Prestaciones Sociales y Económicas	1,315,775	87,900	1,403,675	473,306	473,306	1,130,369
Previsiones	0	0	0	0	0	0
Pago de Exámenes a Servicios Públicos	0	0	0	0	0	0
Materiales y Suministros	22,554,414	11,497,976	34,362,389	8,856,491	8,847,257	25,696,896
Máquinas de Administrar, Emisión de Documentos y Otros Oficiales	2,675,000	654,476	3,374,476	607,617	607,617	2,506,659
Alimentos y Utensilios	185,000	305,825	490,825	254,485	254,485	232,340
Materia Primas y Materias de Producción y Comercialización	290,000	-88,924	111,045	10,163	10,163	100,882
Materiales y Artículos de Construcción y de Reparación	8,418,388	1,565,698	7,975,256	1,872,011	1,872,011	8,103,245
Productos Químicos, Farmacéuticos y de Laboratorio	220,000	6,538,834	6,740,654	2,051,428	1,660,151	4,685,402
Combustibles, Lubricantes y Activos	9,006,026	2,132,173	12,038,199	2,224,922	2,177,275	9,819,276
Material, Blancos, Prontas de Protección y Artículos Depósitos	1,130,000	-359,300	781,700	227,191	225,941	534,578
Materiales y Suministros para Seguridad	0	79,000	79,000	78,340	78,340	610
Herramientas, Refacciones y Accesorios Menores	2,230,000	566,054	2,785,054	1,315,163	1,315,163	3,469,501
Servicios Generales	43,383,748	5,059,546	48,444,293	6,532,089	6,372,168	41,782,343
Servicios Básicos	22,244,117	1,037,054	23,351,171	904,658	904,658	22,426,363
Servicios de Arrendamiento	2,671,850	-103,147	2,568,703	423,056	423,056	2,340,647
Servicios Profesionales, Científicos, Técnicos y Otros Servicios	5,720,641	2,371,387	8,092,028	1,819,885	1,488,356	6,472,323
Servicios Financieros, Bancarios y Corredores	846,841	665,000	1,511,841	637,471	637,471	874,170
Servicios de Instalación, Reparación, Mantenimiento y Conservación	1,540,000	388,300	1,928,300	1,062,644	1,062,644	938,152
Servicios de Comunicación Social y Publicidad	4,000,000	30,179	4,030,179	863,900	863,900	3,106,188
Servicios de Traslado y Viáticos	226,000	507,100	733,100	77,266	77,266	655,834
Otros Servicios Generales	5,610,000	-606,630	4,999,370	505,370	505,370	4,867,127
Transferencias, Asignaciones, Subsidios y Otras Ayudas	250,000	718,402	968,402	808,867	808,867	269,535
Transferencias Internas y Asignaciones al Sector Público	36,936,891	-3,388,334	33,548,557	6,793,431	6,614,038	29,474,146
Transferencias al Riesgo del Sector Público	15,300,000	-2,266,815	13,033,185	3,633,770	3,633,770	9,230,619
Subsidios y Subvenciones	0	0	0	0	0	0
Ayudas Sociales	0	0	0	0	0	0
Pensiones y Jubilaciones	0	0	0	0	0	0
Transferencias a Fideicomisos, Mandatos y Otros Análogos	10,042,000	-122,689	9,919,311	717,000	627,627	9,201,037
Donativos	10,194,681	0	10,194,681	2,152,642	2,142,642	8,012,240
Transferencias a Fideicomisos, Mandatos y Otros Análogos	0	0	0	0	0	0
Donativos	0	0	0	0	0	0
Transferencias al Ejercer	0	0	0	0	0	0
Bienes Muebles, Inmuebles e Intangibles	6,425,000	-687,407	5,737,593	2,443,196	2,400,208	3,074,387
Mobiliario y Equipo de Administración	1,511,012	-183,210	1,327,802	246,529	237,529	1,079,273
Mobiliario y Equipo Educativo y Recreativo	288,000	-122,810	165,190	0	0	162,000
Equipo e Instrumental Médico y de Laboratorio	0	0	0	0	0	0
Vehículos y Equipo de Transporte	1,950,000	343,000	2,293,000	1,643,000	1,643,000	480,000
Equipo de Defensa y Seguridad	0	0	0	0	0	0
Máquinas, Otros Equipos y Herramientas	1,560,000	-624,267	935,733	297,657	286,759	638,046
Activos Biológicos	150,000	0	150,000	0	0	160,000
Bienes Inmuebles	0	0	0	0	0	0
Bienes Intangibles	686,988	-40,000	646,988	0	0	646,988
Inversión Pública	39,339,494	6,129,673	45,469,167	0	0	34,439,478
Obras Públicas en Bienes de Dominio Público	78,424,385	6,642,444	85,066,829	0	0	85,066,829
Obras Públicas en Bienes Propios	10,905,519	-1,813,430	9,092,089	0	0	9,382,038
Proyectos Productivos y Apoyos de Fomento	0	0	0	0	0	0
Inversiones Financieras y Otras Provisiones	0	0	0	0	0	0

MUNICIPIO DE RIVERA DEL
 Estado de Jalisco del Ejercicio del Presupuesto de Egresos.
 Clasificación por Objeto del Gasto (Capítulo y Subcategoría)
 Del 2 de Enero al 31 de Marzo de 2024.

Concepto	Aplicado		Ejecutado		Pagado	Subterfugio
	1	2	3 = (1 + 2)	4		
Inversiones Para el Fomento de Actividades Productivas	0	0	0	0	0	0
Acciones y Participaciones de Capital	0	0	0	0	0	0
Compra de Títulos y Valores	0	0	0	0	0	0
Concesión de Préstamos	0	0	0	0	0	0
Inversiones en Fideicomisos, Mandatos y Otros Análogos	0	0	0	0	0	0
Otras Inversiones Financieras	0	0	0	0	0	0
Provisiones para Contingencias y Otras erogaciones Especiales	0	0	0	0	0	0
Participaciones y Aperturas	0	0	0	0	0	0
Participaciones	0	0	0	0	0	0
Aperturas	0	0	0	0	0	0
Comisos	0	0	0	0	0	0
Deuda Pública	3,000,000	0	3,000,000	2,357,293	2,357,293	3,041,707
Amortización de la Deuda Pública	3,000,000	0	3,000,000	0	0	3,000,000
Intereses de la Deuda Pública	0	0	0	0	0	0
Comisiones de la Deuda Pública	0	0	0	0	0	0
Gastos de la Deuda Pública	0	0	0	0	0	0
Costo por Coberturas	0	0	0	0	0	0
Apoyos Financieros	0	0	0	0	0	0
Adeudos de Ejercicios Fiscales Anteriores (Ajofa)	0	2,392,000	2,392,000	2,392,293	2,392,293	0
Total del Gasto	328,965,731	15,601,900	344,567,631	48,368,972	47,767,567	41,707

ARNULFO LEBRISA ROMAN
 PRESIDENTE MUNICIPAL

ZARAITZEL BALTISTA ALVARADO
 REGIDORAJE HACIENDA

EDGAR ALEJANDRO NARVAEZ GONZALEZ
 SINDICO

MUNICIPIO DE RIOVERDE SLP
 Estado Analítico del Ejercicio del Presupuesto de Egresos
 Clasificación Económica (por Tipo de Gasto)
 Del 1 de Enero al 31 de Marzo de 2022

Concepto	Egresos					Subejercicio
	Aprobado	Ampliaciones (Reducciones)	Modificado	Devengado	Pagado	
	1	2	3 = (1 + 2)	4	5	6 = (3 - 4)
Gasto Corriente	321,113,446	7,234,622	328,348,068	40,208,521	39,690,013	188,139,749
Gasto de Capital	95,663,404	5,898,136	101,561,542	3,660,517	3,607,619	97,978,026
Amortización de la Deuda y Construcción de Pasivos	3,000,000	2,369,000	5,369,000	2,357,293	2,357,293	3,041,707
Pensiones y Jubilaciones	10,194,681	0	10,194,681	2,152,642	2,142,642	8,042,240
Participaciones	0	0	0	0	0	0
Total del Gasto	329,968,731	15,601,658	345,570,389	48,180,972	47,797,567	297,201,719


 ARNULFO QUIROGA ROMAN
 PRESIDENTE MUNICIPAL
 ZAVILA DEL BALTIMORA ALVARADO
 REGIDORA DE HACIENDA


 OP JOVANNA BRONDO LOREDO
 TESORERA MUNICIPAL

 EDGAR ALEJANDRO NARVÁEZ GONZÁLEZ
 SÍNDICO

MUNICIPIO DE RICHMOND SLP
 Estado Anual del Ejercicio del Presupuesto de Egresos
 Clasificación Funcional (Finalidad y Plazo)
 Del 1 de Enero al 31 de Diciembre 2022

Categoría	Egresos					Subtotal
	Presupuesto	Asignaciones Discrecionales	Modificadas	Reprogramados	Perdidos	
	1	2	3	4	5	6
Gobierno						
Legislación						
Jacato	107,000,780	0	206,042,307	0	0	172,673,961
Coordinación de la Política de Gobierno	280,000	0	260,000	11,200	11,200	238,745
Relaciones Exteriores	1,100,000	167,300	1,267,600	0	0	1,168,800
Asuntos Financieros y Hacendarios	0	0	0	0	0	0
Seguridad Nacional	136,363,146	-375,114	575,674	100,427	160,801	406,440
Asuntos de Orden Público y de Seguridad Interior						
Otros Servicios Generales	-10,242,627	3,500,512	40,811,329	4,420,030	23,255,190	108,810,545
Desarrollo Social						
Protección Ambiental	14,601,025	8,271,079	23,082,704	0	0	40,291,508
Vivienda y Servicios a la Comunidad	117,470,304	4,067,002	122,937,200	8,855,534	0	18,048,800
Salud	1,150,000	-153,248	900,450	0	0	0
Recreación, Cultura y Otras Manifestaciones Sociales	94,040,804	0	103,663,000	474,548	0	52,190
Educación	1,182,000	-880,000	311,070	2,877,530	2,877,530	109,775,542
Protección Social	3,945,500	-2,176,249	1,805,259	0	0	301,262
Otros Asuntos Sociales	940,000	-307,727	232,272	0	0	1,044,082
Desarrollo Económico						
Asuntos Económicos, Comerciales y Laborales en General	10,180,000	-610,734	10,278,396	0	0	0
Agricultura, Ganadería, Pesca y Caza	14,002,845	29,488	14,992,889	4,831,012	4,831,012	10,447,254
Combustibles y Energía	4,472,941	0	4,472,941	0	0	0
Materia, Manufacturas y Construcción	9,400,000	-34,200	9,085,800	0	0	0
Transporte	0	0	0	0	0	0
Comunicaciones	0	1,037,960	1,037,960	0	0	0
Turismo	0	0	0	600,843	600,843	171,937
Ciencia, Tecnología e Innovación	1,390,000	-942,000	747,600	0	0	0
Otros Industrias y Otros Asuntos Económicos	0	0	0	32,284	32,284	714,716
Otras no Clasificadas en Funciones Anteriores						
Transacciones de la Deuda Pública / Cuenta Hacendaria de la Deuda	0	2,380,000	2,380,000	0	0	0
Transferencias, Participaciones y Asignaciones entre Gobiernos Nacionales y Gobiernos de Gobierno	0	0	0	2,357,280	2,357,280	41,707
Requerimiento del Gobiernos Federales	0	0	0	0	0	0
Adultos de Ejercicios Fisicos Americanas	0	0	0	0	0	0
Total del Gasto	320,068,731	15,901,890	305,674,691	44,288,912	47,787,692	287,201,210


 ANNALIDA URBINA ROMAN
 PRESIDENTA MUNICIPAL


 IRMA IZABEL BAUTISTA ALVARADO
 REGIDORA DE HACIENDA


 EDUAR ALEJANDRO ALVAREZ GONZALEZ
 SINDICO

MUNICIPIO DE RIOVERDE SLP
 Endeudamiento Neto
 Del 1 de Enero al 31 de Marzo de 2022

Identificación de Crédito o Instrumento	Contratación/Colocación	Amortización	Endeudamiento Neto
	A	B	C = A - B
Créditos Bancarios			
			0
			0
			0
Total Créditos Bancarios	0	0	0
Otros Instrumentos de Deuda			
			0
			0
			0
Total Otros Instrumentos de Deuda	0	0	0
TOTAL	0	0	0



 ARNULFO URBIOLA ROMAN
 PRESIDENTE MUNICIPAL

 ZAIRA TZEL BAUTISTA ALVARADO
 REGIDORA DE HACIENDA



 CP JOANNA BRONDO LOREDO
 TESORERA MUNICIPAL



 EDGAR ALEJANDRO NARVÁEZ GONZÁLEZ
 SÍNDICO

MUNICIPIO DE RIOVERDE SLP
 Intereses de la Deuda
 Del 1 de Enero al 31 de Marzo de 2022

Identificación de Crédito o Instrumento	Devengado	Pagado
Créditos Bancarios		
Total de intereses de Créditos Bancarios	0	0

Otros Instrumentos de Deuda		
Total de intereses de Otros Instrumentos de Deuda	0	0
TOTAL	0	0

ARNULFO URBIOLA ROMAN
 PRESIDENTE MUNICIPAL

ZAIRA ITZEL BAUTISTA ALVARADO
 REGIDORA DE HACIENDA

CP JOANNA BRONDO LOREDO
 TESORERA MUNICIPAL

EDGAR ALEJANDRO NARVÁEZ
 GONZALEZ
 SÍNDICO

MUNICIPIO DE RIOVERDE SLP
Indicadores de Postura Fiscal
Del 1 de Enero al 31 de Marzo de 2022

Concepto	Estimado	Devengado	Pagado
I. Ingresos Presupuestarios (I=1+2)			
1. Ingresos del Gobierno de la Entidad Federativa ¹	329,968,731	99,549,241	99,549,241
2. Ingresos del Sector Paraestatal ¹	329,968,731	99,549,241	99,549,241
	0	0	0
II. Egresos Presupuestarios (II=3+4)			
3. Egresos del Gobierno de la Entidad Federativa ²	326,968,731	48,368,972	47,787,567
4. Egresos del Sector Paraestatal ²	326,968,731	48,368,972	47,787,567
	0	0	0
III. Balance Presupuestario (Superávit o Déficit) (III = I - II)	3,000,000	51,180,269	51,781,674

Concepto	Estimado	Devengado	Pagado
III. Balance presupuestario (Superávit o Déficit)	3,000,000	51,180,269	51,781,674
IV. Intereses, Comisiones y Gastos de la Deuda	0	0	0
V. Balance Primario (Superávit o Déficit) (V= III - IV)	3,000,000	51,180,269	51,781,674

Concepto	Estimado	Devengado	Pagado
A. Financiamiento	0	0	0
B. Amortización de la deuda	3,000,000	0	0
C. Endeudamiento ó desendeudamiento (C = A - B)	-3,000,000	0	0

1. Los Ingresos que se presentan son los ingresos presupuestarios totales sin incluir los ingresos por financiamientos. Los Ingresos del Gobierno de la Entidad Federativa corresponden a los del Poder Ejecutivo, Legislativo Judicial y Autónomos
2. Los egresos que se presentan son los egresos presupuestarios totales sin incluir los egresos por amortización. Los egresos del Gobierno de la Entidad Federativa corresponden a los del Poder Ejecutivo, Legislativo, Judicial y Órganos Autónomos
3. Para Ingresos se reportan los ingresos recaudados; para egresos se reportan los egresos pagados

ARNULFO URBIBOLA ROMAN
PRESIDENTE MUNICIPAL

ZAIRA ITZÉL BAUTISTA ALVARADO
REGIDORA DE HACIENDA

CP JOANNA BRONDO LOREDO
TESORERA MUNICIPAL

EDGAR ALEJANDRO NARVÁEZ GONZALEZ
SÍNDICO



Información Programática



Información De Disciplina Financiera

MUNICIPIO DE RIVERA S.P.A.
 Estado de Situación Financiera Detallado - LOP
 Al 31 de diciembre de 2021 y al 31 de marzo de 2022 (b)

Concepto (c)	(PESOS)		Concepto (c)	(PESOS)	
	2022 (a)	31 de diciembre de 2021 (a)		2022 (a)	31 de diciembre de 2021 (a)
ACTIVO			PASIVO		
Activo Circulante			Activo Circulante		
a. Efectivo y Ecuivalentes (a1+a2+a3+a4+a5+a6+a7)			a. Cuotas por Pagar a Corto Plazo (a1+a2+a3+a4+a5+a6+a7+a8+a9)		
a1) Efectivo	62,675,456	22,495,918	a1) Servicios Personales por Pagar a Corto Plazo	6,630,048	30,122,297
a2) Bancos/Tesorería	10,360,578	1,926	a2) Provisiones por Pagar a Corto Plazo	52,174	45
a3) Bancos Depósitos y Otros	91,776,313	32,279,676	a3) Contratación por Otros Públicos por Pagar a Corto Plazo	4,897,428	7,204,293
a4) Inversiones Temporales (Máx 3 meses)	0	0	a4) Provisiones y Asignaciones por Pagar a Corto Plazo	0	19,671,581
a5) Fondos en Garantía	0	0	a5) Transferencias Otorgadas por Pagar a Corto Plazo	0	554,132
a6) Depósitos de Fondos de Terceros en Garantía (vía Administración)	0	0	a6) Intereses, Comisiones y Otros Gastos de la Deuda Pública por Pagar a Corto Plazo	163,493	36,006
a7) Otros Efectivos e Ecuivalentes	130,577	226,467	a7) Retenciones y Contribuciones por Pagar a Corto Plazo	0	0
b. Derechos a Recibir Efectivo e Ecuivalentes (b1+b2+b3+b4+b5+b6+b7)	0	0	a8) Devoluciones de la Ley de Ingresos por Pagar a Corto Plazo	0	0
b1) Inversiones Financieras de Corto Plazo	498,839	67,340	a9) Otros Cuentas por Pagar a Corto Plazo	357,054	2,487,871
b2) Cuentas por Cobrar a Corto Plazo	0	0	b. Documentos por Pagar a Corto Plazo (b1+b2+b3)	799,800	779,884
b3) Deudores Diversos por Cobrar a Corto Plazo	0	0	b1) Documentos Comerciales por Pagar a Corto Plazo	0	0
b4) Ingresos por Retención a Corto Plazo	52,152	11,489	b2) Documentos con Garantías por Otros Públicos por Pagar a Corto Plazo	0	0
b5) Deudores por Anticipos de la Tesorería a Corto Plazo	1	0	b3) Otros Documentos por Pagar a Corto Plazo	0	0
b6) Provisiones Otorgadas a Corto Plazo	0	0	a. Partes a Corto Plazo de la Deuda Pública (c1+c2)	0	0
b7) Otros Derechos a Recibir Efectivo e Ecuivalentes a Corto Plazo	482,423	68,274	c1) Partes a Corto Plazo de la Deuda Pública	0	0
c. Derechos a Recibir Bienes e Inmuebles (c1+c2+c3+c4+c5)	-15,717	-11,913	c2) Partes a Corto Plazo de Amortización Financiera	0	0
c1) Anticipo a Proveedores por Adquisición de Bienes y Prestación de Servicios a Corto Plazo	22,485	7,918	6. Títulos y Valores a Corto Plazo	0	0
c2) Anticipo a Proveedores por Adquisición de bienes Inmuebles y Muebles a Corto Plazo	0	0	a. Pasivos Diferidos a Corto Plazo (a1+a2+a3)	0	0
c3) Anticipo a Proveedores por Adquisición de Bienes Intangibles a Corto Plazo	0	0	a1) Ingresos Cobrados por Anticipo a Corto Plazo	0	0
c4) Anticipo a Contratistas por Obras Públicas a Corto Plazo	0	0	a2) Intereses Cobrados por Anticipo a Corto Plazo	0	0
c5) Otros Derechos a Recibir Bienes o Servicios a Corto Plazo	0	0	a3) Otros Pasivos Diferidos a Corto Plazo	0	0
d. Inventario (d1+d2+d3+d4+d5)	0	0	7. Fondos y Bienes de Terceros en Garantía (vía Administración) a Corto Plazo (d1-d2-d3-d4-d5-d6)	0	0
d1) Inventario de Mercaderías para Venta	0	0	d1) Fondos en Garantía a Corto Plazo	0	0
d2) Inventario de Mercaderías Terminadas	0	0	d2) Fondos en Administración a Corto Plazo	0	0
d3) Inventario de Mercaderías en Proceso de Elaboración	0	0	d3) Fondos Constitucionales a Corto Plazo	0	0
d4) Inventario de Materias Primas, Materiales y Suministros para Producción	0	0	d4) Fondos de Fideicomiso, Marcas y Centros de Asesoría a Corto Plazo	0	0
d5) Bienes en Tránsito	0	0	d5) Otros Fondos de Terceros en Garantía (vía Administración) a Corto Plazo	0	0
e. Almacenes	0	0	d6) Valores y Bienes en Garantía a Corto Plazo	0	0
f. Estimación por Pérdida o Deterioro de Activos Circulantes (f1+f2)	0	0	8. Provisiones a Corto Plazo (e1-e2-e3)	0	0
f1) Estimación por Cuotas Incobrables por Derechos a Recibir Efectivo e Ecuivalentes	0	0	e1) Provisión para Demandas y Juicios a Corto Plazo	0	0
f2) Estimación por Deterioro de Inventarios	0	0	e2) Provisión para Contingencias a Corto Plazo	0	0
g. Otros Activos Circulantes (g1+g2+g3+g4)	0	0	e3) Otras Provisiones a Corto Plazo	0	0
g1) Valores en Garantía	0	0	h. Otros Pasivos a Corto Plazo (h1-h2-h3)	0	0
g2) Bienes en Garantía (incluye depósitos de fondos)	0	0	h1) Ingresos por Clavificar	0	0
g3) Bienes Devueltos de Embargos, Decretos, Asignamientos y Dación en Pago	0	0	h2) Resolución por Partagor	0	0
g4) Adquisición con Fondos de Terceros	0	0	h3) Otros Pasivos Circulantes	0	0
IA. Total de Activos Circulantes (IA = a + b + c + d + e + f + g)	62,590,791	32,572,380	IA. Total de Pasivos Circulantes (IA = a + b + c + d + e + f + g + h)	5,620,640	30,132,297
Activo No Circulante			Pasivo No Circulante		
a. Inversiones Financieras a Largo Plazo	0	0	a. Cuotas por Pagar a Largo Plazo	0	0
b. Derechos a Recibir Efectivo e Ecuivalentes a Largo Plazo	0	0	b. Documentos por Pagar a Largo Plazo	0	0
c. Bienes Inmuebles, Intelectuales y Garantías en Proceso	225,910,738	225,910,738	c. Deuda Pública a Largo Plazo	0	0
d. Bienes Muebles	10,948,735	78,869,533	d. Pasivos Diferidos a Largo Plazo	0	0
e. Activos Intangibles	8,122,329	6,068,339	e. Fondos y Bienes de Terceros en Garantía (vía Administración) a Largo Plazo	0	0
f. Depreciación, Deterioro y Amortización Acumulada de Bienes	-2,777,882	-2,271,892	f. Provisiones a Largo Plazo	0	0
g. Activos Diferidos	0	0	IB. Total de Pasivos No Circulantes (IB = a + b + c + d + e + f)	0	0
h. Estimación por Pérdida o Deterioro de Activos No Circulantes	0	0	3. Total del Pasivo (3) = IA + IB)	5,620,640	30,132,297
i. Otros Activos No Circulantes	0	0	HACIENDA PÚBLICA/PATRIMONIO		
IB. Total de Activos No Circulantes (IB = a + b + c + d + e + f + g + h + i)	242,704,132	268,280,934	IIA. Hacienda Pública/Patrimonio Contribuido (IIA = a + b + c)	0	0
I. Total del Activo (I) = IA + IB)	305,294,923	290,853,314	a. Aportaciones	0	0
			b. Donaciones de Capital	0	0
			c. Adquisición de la Hacienda Pública/Patrimonio	0	0
			IIIB. Hacienda Pública/Patrimonio Generado (IIIB = a + b + c + d + e)	310,670,889	310,791,017
			a. Resultados del Ejercicio (Anual/Quincenal)	30,989,757	907,191,120
			b. Resultados de Ejercicios Anteriores	917,198,577	716,637,451
			c. Revalorizaciones	0	0
			d. Reservas	0	0
			e. Restituciones de Resultados de Ejercicios Anteriores	-300,598,817	-1,007,487,583
			IIIC. Exceso o Insuficiencia en la Actualización de la Hacienda Pública/Patrimonio (IIIC = e + f)	0	0
			a. Resultado por Pasivos Monetarios	0	0
			b. Resultado por Tenencia de Activos no Monetarios	0	0
			III. Total Hacienda Pública/Patrimonio (III) = IIA + IIIB + IIIC)	310,670,889	310,791,017
			IV. Total del Pasivo y Hacienda Pública/Patrimonio (IV = 3 + III)	8,721,529	33,123,314

Yo, suscrita de plena voluntad declaro que los Estados Financieros y sus Notas son razonablemente correctos y responsabilidad del emisor

ARNULFO URBESCA ROMAN
PRESIDENTE MUNICIPAL

CP JOANINA ESPINOSA LOREDO
TESORERA MUNICIPAL

ZAIRA ITZEL BAUTISTA ALVARADO
REGIDORA DE HACIENDA

EDGAR ALEJANDRO HARVAEZ GONZALEZ
SINDICO

MUNICIPIO DE RIOVERDE SLP (a)
Informe Analítico de la Deuda Pública y Otros Pasivos - LDF
Del 1 de Enero al 31 de Marzo de 2022 (b)
(PESOS)

Denominación de la Deuda Pública y Otros Pasivos (c)	Saldo al 31 de diciembre de 2021 (d)	Disposiciones del Periodo (e)	Amortizaciones del Periodo (f)	Revaluaciones, Reclasificaciones y Otros Ajustes (g)	Saldo Final del Periodo (h) h=d+e-f+g	Pago de Intereses del Periodo (i)	Pago de Comisiones y demás costos asociados durante el Periodo (j)
1. Deuda Pública (1=A+B)	0	0	0	0	0	0	0
A. Corto Plazo (A=a1+a2+a3)	0	0	0	0	0	0	0
a1) Instituciones de Crédito	0	0	0	0	0	0	0
a2) Títulos y Valores	0	0	0	0	0	0	0
a3) Arrendamientos Financieros	0	0	0	0	0	0	0
B. Largo Plazo (B=b1+b2+b3)	0	0	0	0	0	0	0
b1) Instituciones de Crédito	0	0	0	0	0	0	0
b2) Títulos y Valores	0	0	0	0	0	0	0
b3) Arrendamientos Financieros	0	0	0	0	0	0	0
2. Otros Pasivos	30,132,297	0	0	0	0	0	0
3. Total de la Deuda Pública y Otros Pasivos	30,132,297	0	0	0	6,630,040	0	0
4. Deuda Contingente 1 (Informativo)	0	0	0	0	0	0	0
A. Deuda Contingente 1	0	0	0	0	0	0	0
B. Deuda Contingente 2	0	0	0	0	0	0	0
C. Deuda Contingente XX	0	0	0	0	0	0	0
5. Valor de Instrumentos Bono Cupón Cero 2 (Informativo)	0	0	0	0	0	0	0
A. Instrumento Bono Cupón Cero 1	0	0	0	0	0	0	0
B. Instrumento Bono Cupón Cero 2	0	0	0	0	0	0	0
C. Instrumento Bono Cupón Cero XX	0	0	0	0	0	0	0

1. Se refiere a cualquier Financiamiento en forma o garantía de pago definida, que sea otorgado de manera pública o subscrito por los Entes Federativos con sus Municipios, organismos descentralizados y empresas de participación estatal mayoritaria y financieras, locales o municipales, y por los Municipios con sus respectivos organismos descentralizados y empresas de participación municipal mayoritaria.
2. Se refiere al valor del Bono Cupón Cero que respalda el pago de los créditos asociados al mismo (Finco).

Obligaciones a Corto Plazo (k)	Monto Contratado (l)	Plazo Pactado (m)	Tasa de Interés (n)	Comisiones y Costos Relacionados (o)	Tasa Efectiva (p)
6. Obligaciones a Corto Plazo (Informativo)	0	0	0	0	0
A. Crédito 1	0	0	0	0	0
B. Crédito 2	0	0	0	0	0
C. Crédito XX	0	0	0	0	0

Bajo protesta de decir verdad declaramos que los Estados Financieros y sus Notas son razonablemente correctos y respaldados por el emisor.

ARNULFO URBIOLA ROMAN
PRESIDENTE MUNICIPAL

CP JOANNA BRONDO LOBEDO
TESORERA MUNICIPAL

ZAIRA ITZEL BAUTISTA ALVARADO
REGIDORA DE HACIENDA

EDGAR ALEJANDRO NARVAEZ GONZALEZ
SINDICO

MUNICIPIO DE RIOVERDE SLP (*)
Informe Analítico de Obligaciones Diferentes de Financiamientos - LDF
Del 1 de Enero al 31 de Marzo de 2022 (b)
(PESOS)

Denominación de las Obligaciones Diferentes de Financiamiento	Fecha del Contrato	Fecha de inicio de operación del proyecto	Fecha de vencimiento	Monto de la Inversión pactado	Piuro pactado	Monto promedio mensual del pago de la contraprestación	Monto promedio mensual del pago de la contraprestación correspondiente al pago de Inversión	Monto pagado de la inversión al XX de XXXX de 20XX	Monto pagado de la inversión actualizado al XX de XXXX de 20XX	Saldo pendiente por pagar de la Inversión al XX de XXXX de 20XX
(c)	(d)	(e)	(f)	(g)	(h)	(i)	(j)	(k)	(l)	(m = g - l)
A. Asociaciones Público Privadas (APPs) (A=a+b+c+d)	0	0	0	0	0	0	0	0	0	0
a) APP 1										0
b) APP 2										0
c) APP 3										0
d) APP XX										0
B. Otros Instrumentos (B=a+b+c+d)	0	0	0	0	0	0	0	0	0	0
a) Otro Instrumento 1										0
b) Otro Instrumento 2										0
c) Otro Instrumento 3										0
d) Otro Instrumento XX										0
C. Total de Obligaciones Diferentes de Financiamiento (C=A+B)	0	0	0	0	0	0	0	0	0	0

Bajo protesta de decir verdad declaramos que los Estados Financieros y sus Notas son razonablemente correctos y responsabilidad del emisor

ARNULFO ARBOLA ROMAN
 PRESIDENTE MUNICIPAL

ZAIRATZEL BAUTISTA ALVARADO
 REGIDORA DE HACIENDA

CP JOANNA BRONDO LOPEZ
 TESORERA MUNICIPAL

EDGAR ALEJANDRO NARVAEZ GONZALEZ
 SINDICO

MUNICIPIO DE RIOVERDE SLP (a)
 Balance Presupuestario - LDF
 Del 1 de Enero al 31 de Marzo de 2022 (b)
 (PESOS)

Concepto (c)	Estimado/ Aprobado (d)	Devengado	Recaudado/ Pagado
A. Ingresos Totales (A = A1+A2+A3)			
A1. Ingresos de Libre Disposición	209,222,968	70,625,697	70,625,697
A2. Transferencias Federales Etiquetadas	132,575,162	53,798,787	53,798,787
A3. Financiamiento Neto	79,647,823	16,826,910	16,826,910
	-3,000,000	0	0
B. Egresos Presupuestarios¹ (B = B1+B2)			
B1. Gasto No Etiquetado (sin incluir Amortización de la Deuda Pública)	326,968,731	48,388,972	47,767,567
B2. Gasto Etiquetado (sin incluir Amortización de la Deuda Pública)	185,493,300	43,769,907	43,197,000
	141,475,431	4,599,065	4,570,567
C. Remanentes del Ejercicio Anterior (C = C1 + C2)			
C1. Remanentes de Ingresos de Libre Disposición aplicados en el periodo	0	0	0
C2. Remanentes de Transferencias Federales Etiquetadas aplicados en el periodo			
I. Balance Presupuestario (I = A - B + C)	-117,746,743	22,256,725	22,858,130
II. Balance Presupuestario sin Financiamiento Neto (II = I - A3)	-114,746,743	22,256,725	22,858,130
III. Balance Presupuestario sin Financiamiento Neto y sin Remanentes del Ejercicio Anterior (III = II - C)	-114,746,743	22,256,725	22,858,130

Concepto	Aprobado	Devengado	Pagado
E. Intereses, Comisiones y Gastos de la Deuda (E = E1+E2)			
E1. Intereses, Comisiones y Gastos de la Deuda con Gasto No Etiquetado	0	0	0
E2. Intereses, Comisiones y Gastos de la Deuda con Gasto Etiquetado			
IV. Balance Primario (IV = III - E)	-114,746,743	22,256,725	22,858,130

Concepto	Estimado/ Aprobado	Devengado	Recaudado/ Pagado
F. Financiamiento (F = F1 + F2)			
F1. Financiamiento con Fuente de Pago de Ingresos de Libre Disposición	0	0	0
F2. Financiamiento con Fuente de Pago de Transferencias Federales Etiquetadas			
G. Amortización de la Deuda (G = G1 + G2)			
G1. Amortización de la Deuda Pública con Gasto No Etiquetado	3,000,000	0	0
G2. Amortización de la Deuda Pública con Gasto Etiquetado	3,000,000	0	0
A3. Financiamiento Neto (A3 = F - G)	-3,000,000	0	0

Concepto	Estimado/ Aprobado	Devengado	Recaudado/ Pagado
A1. Ingresos de Libre Disposición	132,575,162	53,798,787	53,798,787
A3.1 Financiamiento Neto con Fuente de Pago de Ingresos de Libre Disposición (A3.1 = F1 - G1)	-3,000,000	0	0
F1. Financiamiento con Fuente de Pago de Ingresos de Libre Disposición	0	0	0
G1. Amortización de la Deuda Pública con Gasto No Etiquetado	3,000,000	0	0
B1. Gasto No Etiquetado (sin incluir Amortización de la Deuda Pública)	185,493,300	43,769,907	43,197,000
C1. Remanentes de Ingresos de Libre Disposición aplicados en el periodo		0	0
V. Balance Presupuestario de Recursos Disponibles (V = A1 + A3.1 - B1 + C1)	-55,918,138	10,028,880	10,601,787
VI. Balance Presupuestario de Recursos Disponibles sin Financiamiento Neto (VI = V - A3.1)	-52,918,138	10,028,880	10,601,787

Concepto	Estimado/ Aprobado	Devengado	Recaudado/ Pagado
A2. Transferencias Federales Etiquetadas			
A3.2 Financiamiento Neto con Fuente de Pago de Transferencias Federales Etiquetadas (A3.2 = F2 - G2)	79,647,826	16,826,910	16,826,910
F2. Financiamiento con Fuente de Pago de Transferencias Federales Etiquetadas	0	0	0
G2. Amortización de la Deuda Pública con Gasto Etiquetado	0	0	0
B2. Gasto Etiquetado (sin incluir Amortización de la Deuda Pública)	141,475,431	4,599,065	4,570,567
C2. Remanentes de Transferencias Federales Etiquetadas aplicados en el periodo		0	0
VII. Balance Presupuestario de Recursos Etiquetados (VII = A3.2 - B2 + C2)	-61,827,605	12,227,845	12,256,343
VIII. Balance Presupuestario de Recursos Etiquetados sin Financiamiento Neto (VIII = VII - A3.2)	-61,827,605	12,227,845	12,256,343

Bajo protesta de decir verdad declaramos que los Estados Financieros y sus Notas son razonablemente correctos y responsabilidad del emisor

ARNULFO AREILA ROMAN
PRESIDENTE MUNICIPAL

CP JOANNA BRONDO LOPEZ
TESORERA MUNICIPAL

ZAIRA DEL BAUTISTA ALVARADO
REGIDORA DE HACIENDA

EDGAR ALEJANDRO NARVAEZ GONZALEZ
SINDICO

MUNICIPIO DE RIOVERDE SLP (a)
Estado Analítico de Ingresos Detallado - LDF
 Del 1 de Enero al 31 de Marzo de 2022 (b)
 (PESOS)

Concepto (c)	Ingreso					Diferencia (e)
	Estimado (d)	Ampliaciones/ (Reducciones)	Modificado	Devengado	Recaudado	
Ingresos de Libre Disposición						
A. Impuestos	14,966,208	0	14,966,208	10,884,000	10,884,000	-4,082,207
B. Cuotas y Aportaciones de Seguridad Social						0
C. Contribuciones de Mejoras						0
D. Derechos	1,637,337	0	1,637,337	0	0	-1,637,337
E. Productos	17,179,650	0	17,179,650	8,886,003	8,886,003	-8,293,647
F. Aprovechamientos	0	0	0	25,836	25,836	25,836
G. Ingresos por Ventas de Bienes y Prestación Servicios	7,176,532	0	7,176,532	75,894	75,894	-7,100,637
H. Participaciones						0
(H)=H1+H2+H3+H4+H5+H6+H7+H8+H9+H10+H11	132,849,984	0	132,849,984	49,094,723	49,094,723	-83,755,262
h1) Fondo General de Participaciones	91,615,435	0	91,615,435	33,927,054	33,927,054	-57,688,380
h2) Fondo de Fomento Municipal	25,057,680	0	25,057,680	9,898,780	9,898,780	-15,158,900
h3) Fondo de Fiscalización y Recaudación	6,151,317	0	6,151,317	1,635,776	1,635,776	-4,515,542
h4) Fondo de Compensación						0
h5) Fondo de Extracción de Hidrocarburos						0
h6) Impuesto Especial Sobre Producción y Servicios	2,228,512	0	2,228,512	2,985,809	2,985,809	757,297
h7) 0.136% de la Recaudación Federal Participable						0
h8) 3.17% Sobre Extracción de Petróleo						0
h9) Gasolina y Diésel	7,761,916	0	7,761,916	595,377	595,377	-7,166,539
h10) Fondo del Impuesto Sobre la Renta						0
h11) Fondo de Estabilización de los Ingresos de las Entidades Federativas	35,245	0	35,245	51,926	51,926	16,682
I. Incentivos Derivados de la Colaboración Fiscal (I=I1+I2+I3+I4+I5)	13,975,320	0	13,975,320	673,026	673,026	-13,302,295
i1) Tenencia o Uso de Vehículos						0
i2) Fondo de Compensación ISAN						0
i3) Impuesto Sobre Automóviles Nuevos	2,178,152	0	2,178,152	664,254	664,254	-1,513,897
i4) Fondo de Compensación de Repuestos-Intermedios						0
i5) Otros Incentivos Económicos						0
J. Transferencias y Asignaciones	11,797,169	0	11,797,169	8,771	8,771	-11,788,397
K. Convenios						0
k1) Otros Convenios y Subsidios	0	0	0	0	0	0
L. Otros Ingresos de Libre Disposición (L=L1+L2)	708,268	0	708,268	907,281	907,281	199,013
l1) Participaciones en Ingresos Locales	708,268	0	708,268	907,281	907,281	199,013
l2) Otros Ingresos de Libre Disposición						0
I. Total de Ingresos de Libre Disposición (I=A+B+C+D+E+F+G+H+I+J+K+L)	186,493,300	0	186,493,300	70,548,792	70,548,792	-115,944,508
Ingresos Excedentes de Ingresos de Libre Disposición						
Transferencias Federales Etiquetadas						
A. Aportaciones (A=a1+a2+a3+a4+a5+a6+a7+a8)	140,880,479	15,601,960	156,482,439	29,002,479	29,002,479	-111,875,000
a1) Fondo de Aportaciones para la Nómina Educativa y Gasto Operativo						0
a2) Fondo de Aportaciones para los Servicios de Salud						0
a3) Fondo de Aportaciones para la Infraestructura Social	79,647,826	4,486,723	84,134,549	16,826,910	16,826,910	-67,307,636
a4) Fondo de Aportaciones para el Fortalecimiento de los Municipios y de las Demarcaciones Territoriales del Distrito Federal	61,232,653	11,115,237	72,347,890	12,175,569	12,175,569	-60,172,321
a5) Fondo de Aportaciones Múltiples						0
a6) Fondo de Aportaciones para la Educación Tecnológica y de Adultos						0
a7) Fondo de Aportaciones para la Seguridad Pública de los Estados y del Distrito Federal						0
a8) Fondo de Aportaciones para el Fortalecimiento de las Entidades Federativas						0
B. Convenios (B=b1+b2+b3+b4)	594,952	0	594,952	0	0	-594,952
b1) Convenios de Protección Social en Salud						0
b2) Convenios de Descentralización						0
b3) Convenios de Reasignación						0
b4) Otros Convenios y Subsidios	594,952	0	594,952	0	0	-594,952
C. Fondos Distintos de Aportaciones (C=c1+c2)	0	0	0	0	0	0
c1) Fondo para Entidades Federativas y Municipios Productores de Hidrocarburos						0
c2) Fondo Minero						0
D. Transferencias, Asignaciones, Subsidios y Subvenciones						0
v Pensiones y Jubilaciones						0
E. Otras Transferencias Federales Etiquetadas						0
II. Total de Transferencias Federales Etiquetadas (II = A + B + C + D + E)	141,475,431	15,601,960	157,077,391	29,002,479	29,002,479	-112,472,853
III. Ingresos Derivados de Financiamientos (III = A)	0	0	0	0	0	0
A. Ingresos Derivados de Financiamientos						0

[Handwritten signatures and initials in blue ink, including a large signature and the letters 'BF' and 'X']

MUNICIPIO DE RIOVERDE SLP (a)
 Estado Analítico de Ingresos Detallado - LDF
 Del 1 de Enero al 31 de Marzo de 2022 (b)
 (PESOS)

Concepto (c)	Ingreso					Diferencia (e)
	Estimado (d)	Ampliaciones/ (Reducciones)	Modificado	Devengado	Rocaudado	
IV. Total de Ingresos (IV = I + II + III)	329,968,731	15,601,980	345,570,691	99,549,241	99,549,241	-230,410,400
Datos Informativos						
1. Ingresos Derivados de Financiamientos con Fuente de Pago de Ingresos de Libre Disposición			0			0
2. Ingresos Derivados de Financiamientos con Fuente de Pago de Transferencias Federales Estructuradas			0			0
3. Ingresos Derivados de Financiamientos (3 = 1 + 2)	0	0	0	0	0	0

Bajo protesta de decir verdad declaramos que los Estados Financieros y sus Notas son razonablemente correctos y responsabilidad del emisor

ARNULFO VIREOLA ROMAN
 PRESIDENTE MUNICIPAL

CP JOANNA BRONDO LOREDO
 TESORERA MUNICIPAL

ZAIRA ITZEL BAUTISTA ALVARADO
 REGIDORA DE HACIENDA

EDGAR ALEJANDRO NARVAEZ GONZALEZ
 SINDICO

MUNICIPIO DE ROYERDE SLP (a)
 Estado Analítico del Ejercicio del Presupuesto de Egresos Detallado - LDF
 Clasificación por Objeto del Gasto (Capítulo y Concepto)
 Del 1 de Enero al 31 de Marzo de 2022 (b)
 (PESOS)

Concepto (c)	Egresos					Subejercicio (e)
	Aprobado (d)	Ampliaciones/ (Reducciones)	Modificado	Devengado	Pagado	
I. Gasto No Etiquetado (F=A+B+C+D+E+F+G+H+I)	188,493,300	0	188,493,300	43,769,907	43,107,000	144,723,393
A. Servicios Personales (A=a1+a2+a3+a4+a5+a6+a7)	106,985,666	-3,417,652	101,547,694	18,561,546	18,560,557	12,966,149
a1) Remuneraciones al Personal de Cargos Permanentes	53,845,286	-679,820	53,165,466	12,445,356	12,445,356	40,721,102
a2) Remuneraciones al Personal de Cargos Transitorios	18,462,848	-80,754	18,374,194	3,949,891	3,949,891	14,424,302
a3) Remuneraciones Adicionales y Especiales	12,358,283		12,358,283			10,948,307
a4) Seguridad Social	20,781,365	-5,000,000	15,781,365	1,703,096	1,702,106	15,781,365
a5) Otras Procepciones Sociales y Económicas	1,516,775	87,900	1,574,275	0	0	1,111,073
a6) Previsiones				463,203	463,203	0
a7) Pago de Estímulos a Servidores Públicos				0	0	0
B. Materiales y Suministros (B=b1+b2+b3+b4+b5+b6+b7+b8+b9)	14,605,014	8,514,175	23,119,189	7,981,645	7,801,910	35,137,543
b1) Materiales de Administración, Emisión de Documentos y Artículos Ofi	2,675,000	316,976	2,991,976	664,322	606,756	2,337,654
b2) Alimentos y Utensilios	185,000	305,826	490,826	258,465	258,071	232,340
b3) Materiales Primas y Materiales de Producción y Comercialización	230,000	-80,555	149,445	10,153	10,153	100,892
b4) Materiales y Artículos de Construcción y de Reparación	859,988	1,566,668	2,415,896	1,872,011	1,872,011	543,846
b5) Productos Químicos, Farmacéuticos y de Laboratorio	220,000	4,026,834	4,246,834	1,651,486	1,540,198	2,595,369
b6) Combustibles, Lubrificantes y Aditivos	7,906,026	2,132,173	10,038,199	1,926,759	1,907,609	8,111,440
b7) Vestuario, Blanche, Prendas de Protección y Artículos Deportivos	1,130,000	-369,390	760,610	227,181	225,641	534,619
b8) Materiales y Suministros Para Seguridad	0	79,000	79,000	78,340	78,340	680
b9) Herramientas, Refacciones y Accesorios Manuales	1,430,000	663,754	2,093,754	1,302,930	1,302,930	680,829
C. Servicios Generales (C=c1+c2+c3+c4+c5+c6+c7+c8+c9)	23,183,748	3,821,946	26,785,693	6,813,166	5,553,263	20,972,938
c1) Servicios Básicos	3,044,117	1,087,054	4,131,171	904,888	904,888	3,226,283
c2) Servicios de Mantenimiento	2,871,850	-108,147	2,763,703	423,056	423,056	2,340,647
c3) Servicios Profesionales, Científicos, Técnicos y Otros Servicios	5,720,641	1,571,367	7,292,008	1,454,589	1,324,260	5,837,468
c4) Servicios Financieros, Bancarios y Comerciales	846,641	645,000	1,491,641	636,706	636,706	854,936
c5) Servicios de Instalación, Reparación, Mantenimiento y Conservación	540,500	328,600	869,100	530,236	530,236	338,954
c6) Servicios de Comunicación Social y Publicidad	4,060,000	30,179	4,090,179	983,990	983,950	3,108,188
c7) Servicios de Traslado y Viáticos	220,000	168,100	378,100	77,266	77,266	300,834
c8) Servicios Oficiales	6,610,000	-698,692	5,911,308	314,243	308,994	4,687,127
c9) Otros Servicios Generales	260,000	510,402	770,402	438,202	392,920	280,200
D. Transferencias, Asignaciones, Subsidios y Otras Ayudas (D=d1+d2+d3+d4+d5+d6+d7+d8+d9)	27,536,881	-2,359,394	25,177,477	6,703,431	6,614,039	18,474,146
d1) Transferencias Internas y Asignaciones al Sector Público	15,300,000	-2,235,411	13,064,589	3,833,770	3,833,770	9,230,819
d2) Transferencias al Resto del Sector Público						
d3) Subsidios y Subvenciones						
d4) Ayudas Sociales	2,042,000	-103,653	1,938,347	717,020	627,627	1,261,067
d5) Pensiones y Jubilaciones	10,194,881	0	10,194,881	2,152,642	2,152,642	8,042,240
d6) Transferencias a Fideicomisos, Mandatos y Otros Análogos						
d7) Transferencias a la Seguridad Social						
d8) Desastres						
d9) Transferencias al Exterior						
E. Bienes Muebles, Inmuebles e Intangibles (E=e1+e2+e3+e4+e5+e6+e7+e8+e9)	5,125,000	-754,597	4,370,403	2,352,837	2,309,899	3,017,256
e1) Mobiliario y Equipo de Administración	1,511,012	-330,719	1,180,293	160,170	147,170	1,022,132
e2) Mobiliario y Equipo Educativo y Recreativo	265,000	-122,010	142,990	0	0	162,000
e3) Equipo e Instrumental Médico y de Laboratorio						
e4) Vehículos y Equipo de Transporte	1,950,000	383,000	2,333,000	1,843,000	1,843,000	490,000
e5) Equipo de Defensa y Seguridad						
e6) Maquinaria, Otros Equipos y Herramientas	1,560,000	-624,207	935,793	297,667	285,760	638,046
e7) Activos Biológicos	150,000	0	150,000	0	0	150,000
e8) Bienes Inmuebles						
e9) Activos Intangibles	660,988	-80,000	580,988	54,000	54,000	554,988
F. Inversión Pública (F=f1+f2+f3)	7,297,000	-6,002,947	1,294,053	0	0	1,064,053
f1) Obras Públicas en Bienes de Dominio Público	5,147,000	-4,144,220	1,002,780	0	0	1,002,780
f2) Obras Públicas en Bienes Propios	1,950,000	-1,858,727	91,273	0	0	91,273
f3) Proyectos Productivos y Acciones de Fomento						
G. Inversiones Financieras y Otras Provisiones (G=g1+g2+g3+g4+g5+g6+g7)	0	0	0	0	0	0
g1) Inversiones Para el Fomento de Actividades Productivas						
g2) Acciones y Participaciones de Capital						
g3) Compra de Títulos y Valores						
g4) Concesión de Préstamos						
g5) Inversiones en Fideicomisos, Mandatos y Otros Análogos						
g6) Otras Inversiones Financieras						
g7) Provisiones para Contingencias y Otras erogaciones Especiales						
H. Participaciones y Aportaciones (H=h1+h2+h3)	0	0	0	0	0	0
h1) Participaciones						
h2) Aportaciones						
h3) Concesiones						
I. Deuda Pública (I=i1+i2+i3+i4+i5+i6+i7)	3,000,000	2,399,000	5,399,000	2,357,293	2,357,293	3,041,707
i1) Anticipación de la Deuda Pública	3,000,000	0	3,000,000	0	0	3,000,000
i2) Intereses de la Deuda Pública						
i3) Comisiones de la Deuda Pública						
i4) Gastos de la Deuda Pública						
i5) Costo por Coberturas						
i6) Apoyos Financieros						
i7) Adeudos de Ejercicios Fiscales Anteriores (ADEFAS)	0	2,399,000	2,399,000	2,357,293	2,357,293	41,707

[Handwritten signature and initials]

[Handwritten mark]

MUNICIPIO DE RIOVERDE SLP (a)
 Estado Analítico del Ejercicio del Presupuesto de Egresos Detallado - LDF
 Clasificación por Objeto del Gasto (Capítulo y Concepto)
 Del 1 de Enero al 31 de Marzo de 2022 (b)
 (PESOS)

Concepto (c)	Egresos					Subejercicio (c)
	Aprobado (d)	Ampliaciones (Reducciones)	Modificado	Devengado	Pagado	
II. Gasto Etiquetado (II=A+B+C+D+E+F+G+H+I)						
A. Servicios Personales (A=a1+a2+a3+a4+a5+a6+a7)	141,475,431	15,501,060	157,077,391	4,596,065	4,370,567	152,478,326
a1) Remuneraciones al Personal de Carácter Permanente	22,692,027	0	22,692,027	2,815,927	2,815,927	19,876,700
a2) Remuneraciones al Personal de Carácter Transitorio	16,256,968	-1,500,000	14,756,968	1,942,384	1,942,384	12,824,584
a3) Remuneraciones Adicionales y Especiales	1,906,993	0	1,906,993	492,470	492,470	1,494,123
a4) Seguridad Social	4,439,096	1,470,000	5,909,066	370,891	370,891	5,538,176
a5) Otras Prestaciones Sociales y Económicas	0	0	0	0	0	0
a6) Provisiones	0	30,000	30,000	10,182	10,182	19,818
a7) Pago de Estímulos a Servidores Públicos	0	0	0	0	0	0
B. Materiales y Suministros (B=b1+b2+b3+b4+b5+b6+b7+b8+b9)	8,349,400	2,893,800	11,243,200	873,845	845,347	10,398,356
b1) Materiales de Administración, Emisión de Documentos y Artículos Oficiales	0	352,500	352,500	153,495	153,495	229,005
b2) Alimentos y Utensilios	0	0	0	0	0	0
b3) Materias Primas y Materiales de Producción y Comercialización	0	0	0	0	0	0
b4) Materiales y Artículos de Construcción y de Reparación	0	0	0	0	0	0
b5) Productos Químicos, Farmacéuticos y de Laboratorio	5,559,400	0	5,559,400	0	0	5,559,400
b6) Combustibles, Lubricantes y Aditivos	0	2,500,000	2,500,000	409,953	409,953	2,090,047
b7) Vestuario, Blancos, Prindas de Protección y Artículos Deportivos	2,000,000	0	2,000,000	296,154	296,655	1,701,836
b8) Materiales y Suministros Para Seguridad	0	0	0	0	0	0
b9) Herramientas, Refacciones y Accesorios Menores	0	0	0	0	0	0
C. Servicios Generales (C=c1+c2+c3+c4+c5+c6+c7+c8+c9)	790,000	11,300	801,300	12,223	12,223	789,077
c1) Servicios Básicos	20,200,600	1,428,700	21,629,300	818,534	818,534	20,809,766
c2) Servicios de Arrendamiento	19,200,000	0	19,200,000	0	0	19,200,000
c3) Servicios Profesionales, Científicos, Técnicos y Otros Servicios	0	0	0	0	0	0
c4) Servicios Financieros, Bancarios y Corredores	0	800,000	800,000	165,036	165,036	634,964
c5) Servicios de Instalación, Reparación, Mantenimiento y Conservación	0	20,000	20,000	786	786	19,214
c6) Servicios de Comunicación Social y Publicidad	1,000,000	59,700	1,059,700	532,408	532,408	527,292
c7) Servicios de Traslado y Viáticos	0	0	0	0	0	0
c8) Servicios Oficiales	0	349,000	349,000	0	0	349,000
c9) Otros Servicios Generales	0	0	0	0	0	0
D. Transferencias, Asignaciones, Subsidios y Otras Ayudas (D=d1+d2+d3+d4+d5+d6+d7+d8+d9)	8,000,000	0	8,000,000	0	0	8,000,000
d1) Transferencias Internas y Asignaciones al Sector Público	0	0	0	0	0	0
d2) Transferencias al Resto del Sector Público	0	0	0	0	0	0
d3) Subsidios y Subvenciones	0	0	0	0	0	0
d4) Ayudas Sociales	0	0	0	0	0	0
d5) Pensiones y Jubilaciones	8,000,000	0	8,000,000	0	0	8,000,000
d6) Transferencias a Fideicomisos, Mandatos y Otros Análogos	0	0	0	0	0	0
d7) Transferencias a la Seguridad Social	0	0	0	0	0	0
d8) Donativos	0	0	0	0	0	0
d9) Transferencias al Exterior	0	0	0	0	0	0
E. Bienes Muebles, Inmuebles e Intangibles (E=e1+e2+e3+e4+e5+e6+e7+e8+e9)	0	147,500	147,500	90,358	90,358	57,141
e1) Mobiliario y Equipo de Administración	0	147,500	147,500	90,358	90,358	57,141
e2) Mobiliario y Equipo Educativo y Recreativo	0	0	0	0	0	0
e3) Equipo e Instrumental Médico y de Laboratorio	0	0	0	0	0	0
e4) Vehículos y Equipo de Transporte	0	0	0	0	0	0
e5) Equipo de Defensa y Seguridad	0	0	0	0	0	0
e6) Maquinaria, Otros Equipos y Herramientas	0	0	0	0	0	0
e7) Activos Biológicos	0	0	0	0	0	0
e8) Bienes Inmuebles	0	0	0	0	0	0
e9) Activos Intangibles	0	0	0	0	0	0
F. Inversión Pública (F=f1+f2+f3)	82,233,404	11,131,060	93,364,464	0	0	93,364,464
f1) Obra Pública en Bienes de Dominio Público	73,277,865	10,786,564	84,064,429	0	0	84,064,429
f2) Obra Pública en Bienes Propios	8,955,519	345,296	9,300,815	0	0	9,300,815
f3) Proyectos Productivos y Acciones de Fomento	0	0	0	0	0	0
G. Inversiones Financieras y Otras Provisiones (G=g1+g2+g3+g4+g5+g6+g7)	0	0	0	0	0	0
g1) Inversiones Para el Fomento de Actividades Productivas	0	0	0	0	0	0
g2) Acciones y Participaciones de Capital	0	0	0	0	0	0
g3) Compra de Títulos y Valores	0	0	0	0	0	0
g4) Cesación de Pagos	0	0	0	0	0	0
g5) Inversiones en Fideicomisos, Mandatos y Otros Análogos	0	0	0	0	0	0
g6) Fideicomiso de Desastres Naturales (Informativo)	0	0	0	0	0	0
g7) Otras Inversiones Financieras	0	0	0	0	0	0
H. Participaciones y Aportaciones (H=h1+h2+h3)	0	0	0	0	0	0
h1) Participaciones	0	0	0	0	0	0
h2) Aportaciones	0	0	0	0	0	0
h3) Convenios	0	0	0	0	0	0
I. Deuda Pública (I=i1+i2+i3+i4+i5+i6+i7)	0	0	0	0	0	0
i1) Amortización de la Deuda Pública	0	0	0	0	0	0
i2) Intereses de la Deuda Pública	0	0	0	0	0	0
i3) Comisiones de la Deuda Pública	0	0	0	0	0	0
i4) Gastos de la Deuda Pública	0	0	0	0	0	0
i5) Costo por Coberturas	0	0	0	0	0	0
i6) Apoyos Financieros	0	0	0	0	0	0
i7) Arrendos de Fiancieras Fideicomisos (ARFFAS)	0	0	0	0	0	0

[Handwritten signature]

[Handwritten initials]

[Handwritten mark]

[Handwritten mark]

MUNICIPIO DE RIOVERDE SLP (a)
 Estado Analítico del Ejercicio del Presupuesto de Egresos Detallado - LDF
 Clasificación por Objeto del Gasto (Capítulo y Concepto)
 Del 1 de Enero al 31 de Marzo de 2022 (b)
 (PESOS)

Concepto (c)	Egresos					Subejercicio (e)
	Aprobado (d)	Ampliaciones/ (Reducciones)	Modificado	Devengado	Pagado	
III. Total de Egresos (III = I + II)	329,969,731	15,801,960	345,570,891	48,368,972	47,767,567	297,201,719

Por protesta de decoreverdad declaramos que los Estados Financieros y sus Notas son razonablemente correctos y responsables del emisar

ARNULFO URBELA ROMAN
 PRESIDENTE MUNICIPAL

ZAIRA ITZEL BAPTISTA ALVARADO
 REGIDORA DE HACIENDA

CP JOANNA BRONDO LOREDO
 TESORERA MUNICIPAL

EDGAR ALEJANDRO MARVAEZ GONZALEZ
 SINDICO

MUNICIPIO DE RIOVERDE SLP (a)
Estado Analítico del Ejercicio del Presupuesto de Egresos Detallado - LDF
Clasificación Administrativa
Del 1 de Enero al 31 de Marzo de 2022 (b)
(PESOS)

Concepto (c)	Egresos					Subejercicio (e)
	Aprobado (d)	Ampliaciones/ (Reducciones)	Modificado	Devengado	Pagado	
I. Gasto No Etiquetado (I=A+B+C+D+E+F+G+H)						
Tesorería	188,493,300	0	188,493,300	43,769,907	43,197,000	144,723,393
Infraestructura	188,493,300	0	188,493,300	43,769,907	43,197,000	144,723,393
Fortalecimiento	0	0	0	0	0	0
Otros Fondos	0	0	0	0	0	0
	0	0	0	0	0	0
						0
						0
						0
						0
						0
						0
II. Gasto Etiquetado (II=A+B+C+D+E+F+G+H)						
Tesorería	141,475,431	15,601,960	157,077,391	4,599,065	4,570,567	152,478,326
Infraestructura	0	0	0	0	0	0
Fortalecimiento	73,277,885	10,856,664	84,134,549	452	452	84,134,097
Otros Fondos	67,802,594	4,745,296	72,347,890	4,598,613	4,570,114	67,749,277
	594,952	0	594,952	0	0	594,952
						0
						0
						0
						0
						0
III. Total de Egresos (III = I + II)	329,968,731	15,601,960	345,570,691	48,368,972	47,767,567	297,201,719

Bajo protesta de decir verdad declaramos que los Estados Financieros y sus Notas son razonablemente correctos y responsabilidad del emisor

ARNULFO ORBIOLA ROMAN
PRESIDENTE MUNICIPAL



ZAIRA IZEL BALUYSTA ALVARADO
REGIDORA DE HACIENDA

CP JOANNA ERONDO LOREDO
TESORERA MUNICIPAL



EDGAR ALEJANDRO NARVAEZ GONZALEZ
SINDICO

MUNICIPIO DE RIOVERDE SLP (a)
 Estado Analítico del Ejercicio del Presupuesto de Egresos Detallado - LDF
 Clasificación Funcional (Finalidad y Función)
 Del 1 de Enero al 31 de Marzo de 2022 (b)
 (PESOS)

Concepto (c)	Egresos					Subejercicio (e)
	Aprobado (d)	Ampliaciones/ (Reducciones)	Modificado	Devengado	Pagado	
I. Gasto No Etiquetado (I=A+B+C+D)	188,493,300	0	188,493,300	43,769,907	43,197,000	144,723,303
A. Gobierno (A=a1+a2+a3+a4+a5+a6+a7+a8)	151,913,159	3,976,551	155,889,710	28,869,330	28,459,996	127,020,390
a1) Legislación						0
a2) Justicia	250,000	0	250,000	11,255	11,255	238,745
a3) Coordinación de la Política de Gobierno	1,100,000	167,500	1,267,500	99,605	99,605	1,168,895
a4) Relaciones Exteriores	948,908	-373,114	575,794	166,427	160,561	409,448
a5) Asuntos Financieros y Hacendarios	134,363,145	-4,258,428	130,104,719	22,010,017	22,009,029	108,094,702
a6) Seguridad Nacional			0			0
a7) Asuntos de Orden Público y de Seguridad Interior	560,000	68,912	628,912	67,124	67,124	561,788
a8) Otros Servicios Generales	14,091,026	8,371,679	23,062,704	6,515,902	6,113,322	16,546,802
B. Desarrollo Social (B=b1+b2+b3+b4+b5+b6+b7)	29,677,500	-6,484,959	23,212,541	8,855,534	8,761,167	14,357,007
b1) Protección Ambiental	1,150,000	-153,548	996,452	474,548	474,548	521,904
b2) Vivienda y Servicios a la Comunidad	6,267,000	-1,528,685	4,738,315	2,877,538	2,877,538	1,850,777
b3) Salud	1,192,000	-680,030	511,970	50,408	50,408	261,562
b4) Recreación, Cultura y Otras Manifestaciones Sociales	3,943,500	-2,178,245	1,765,255	621,193	526,719	1,044,052
b5) Educación	540,000	-307,727	232,273	835	835	231,438
b6) Protección Social	500,000	-500,000	0	0	0	0
b7) Otros Asuntos Sociales	16,195,000	-910,724	15,278,276	4,831,012	4,829,119	10,447,264
C. Desarrollo Económico (C=c1+c2+c3+c4+c5+c6+c7+c8+c9)	6,802,641	89,408	6,892,049	3,687,750	3,618,544	3,304,299
c1) Asuntos Económicos, Comerciales y Laborales en General	4,412,641	-270,992	4,141,659	2,341,517	2,272,310	1,800,142
c2) Agropecuaria, Silvicultura, Pesca y Caza	1,100,000	-34,200	1,065,800	448,297	448,297	617,503
c3) Combustibles y Energía			0			0
c4) Minería, Manufacturas y Construcción			0			0
c5) Transporte	0	1,037,590	1,037,590	865,653	865,653	171,937
c6) Comunicaciones			0			0
c7) Turismo	1,390,000	-643,000	747,000	32,284	32,284	714,716
c8) Ciencia, Tecnología e Innovación			0			0
c9) Otras Industrias y Otros Asuntos Económicos			0			0
D. Otras No Clasificadas en Funciones Anteriores (D=d1+d2+d3+d4)	0	2,399,000	2,399,000	2,357,293	2,357,293	41,707
d1) Transacciones de la Deuda Pública / Costo Financiero de la Deuda			0			0
d2) Transferencias, Participaciones y Apuraciones Entre Diferentes Niveles y Órdenes de Gobierno			0			0
d3) Saneamiento del Sistema Financiero			0			0
d4) Adeudos de Ejercicios Fiscales Anteriores	0	2,399,000	2,399,000	2,357,293	2,357,293	41,707
II. Gasto Etiquetado (II=A+B+C+D)	141,475,431	15,601,980	157,077,391	4,599,885	4,570,967	152,476,326
A. Gobierno (A=a1+a2+a3+a4+a5+a6+a7+a8)	45,682,627	4,470,000	50,152,627	4,599,065	4,570,567	45,553,962
a1) Legislación			0			0
a2) Justicia			0			0
a3) Coordinación de la Política de Gobierno			0			0
a4) Relaciones Exteriores			0			0
a5) Asuntos Financieros y Hacendarios	0	970,000	970,000	246,159	246,159	723,841
a6) Seguridad Nacional			0			0
a7) Asuntos de Orden Público y de Seguridad Interior	45,682,627	3,500,000	49,182,627	4,352,905	4,324,406	44,829,721
a8) Otros Servicios Generales			0			0
B. Desarrollo Social (B=b1+b2+b3+b4+b5+b6+b7)	87,792,804	11,131,960	98,924,764	0	0	98,924,764
b1) Protección Ambiental			0			0
b2) Vivienda y Servicios a la Comunidad	87,792,804	11,131,960	98,924,764	0	0	98,924,764
b3) Salud			0			0
b4) Recreación, Cultura y Otras Manifestaciones Sociales			0			0
b5) Educación			0			0
b6) Protección Social			0			0
b7) Otros Asuntos Sociales			0			0
C. Desarrollo Económico (C=c1+c2+c3+c4+c5+c6+c7+c8+c9)	8,000,000	0	8,000,000	0	0	8,000,000
c1) Asuntos Económicos, Comerciales y Laborales en General			0			0
c2) Agropecuaria, Silvicultura, Pesca y Caza	8,000,000	0	8,000,000	0	0	8,000,000
c3) Combustibles y Energía			0			0
c4) Minería, Manufacturas y Construcción			0			0
c5) Transporte			0			0
c6) Comunicaciones			0			0
c7) Turismo			0			0
c8) Ciencia, Tecnología e Innovación			0			0
c9) Otras Industrias y Otros Asuntos Económicos			0			0

SP

4

MUNICIPIO DE RIOVERDE SLP (a)
 Estado Analítico del Ejercicio del Presupuesto de Egresos Detallado - LDF
 Clasificación Funcional (Finalidad y Función)
 Del 1 de Enero al 31 de Marzo de 2022 (b)
 (PESOS)

Concepto (c)	Egresos					Subejercicio (e)
	Aprobado (d)	Ampliaciones/Reducciones	Modificado	Devengado	Pagado	
D. Otras No Clasificadas en Funciones Anteriores (D=d1+d2+d3+d4)	0	0	0	0	0	0
d1) Transacciones de la Deuda Pública / Costo Financiero de la Deuda			0			0
d2) Transferencias, Participaciones y Aportaciones Entre Diferentes Niveles y Órdenes de Gobierno			0			0
d3) Sanesamiento del Sistema Financiero			0			0
d4) Adeudos de Ejercicios Fiscales Anteriores			0			0
III. Total de Egresos (III = I + II)	329,988,731	15,601,960	345,570,691	49,368,972	47,767,567	297,201,719

Bajo protesta de decir verdad declaramos que los Estados Financieros y sus Notas son razonablemente correctos y responsabilidad del emisor

MANUEL LOPEZ LA ROSA
 PRESIDENTE MUNICIPAL

ZAIRA ITZEL BAUTISTA ALVARADO
 REGIDORA DE HACIENDA

CP JOANNA BRONDO LOPEZ
 TESORERA MUNICIPAL

EDGAR ALEJANDRO NARVÁEZ GONZÁLEZ
 SÍNDICO

MUNICIPIO DE RIOVERDE SLP (a)
Estado Analítico del Ejercicio del Presupuesto de Egresos Detallado - LDF
Clasificación de Servicios Personales por Categoría
Del 1 de Enero al 31 de Marzo de 2022 (b)
(PESOS)

Concepto (c)	Egresos					Subejercido (e)
	Aprobado (d)	Ampliaciones/ (Reducciones)	Modificado	Devengado	Pagado	
I. Gasto No Etiquetado (I=A+B+C+D+E+F)	106,985,656					
A. Personal Administrativo y de Servicio Público	106,985,656	-5,417,882	101,547,684	18,561,546	18,560,557	82,986,149
B. Magisterio		-5,417,882	101,547,684	18,561,546	18,560,557	82,986,149
C. Servicios de Salud (C=c1+c2)						
c1) Personal Administrativo	0	0	0	0	0	0
c2) Personal Médico, Paramédico y afín	0	0	0	0	0	0
D. Seguridad Pública						
E. Gastos asociados a la implementación de nuevas leyes federales o reformas a las mismas (E = e1 + e2)	0	0	0	0	0	0
e1) Nombre del Programa o Ley 1						
e2) Nombre del Programa o Ley 2						
F. Sentencias laborales definitivas						
II. Gasto Etiquetado (II=A+B+C+D+E+F)	22,692,627					
A. Personal Administrativo y de Servicio Público		0	22,692,627	2,815,927	2,815,927	19,876,700
B. Magisterio						
C. Servicios de Salud (C=c1+c2)						
c1) Personal Administrativo	0	0	0	0	0	0
c2) Personal Médico, Paramédico y afín	0	0	0	0	0	0
D. Seguridad Pública						
E. Gastos asociados a la implementación de nuevas leyes federales o reformas a las mismas (E = e1 + e2)	22,692,627	0	22,692,627	2,815,927	2,815,927	19,876,700
e1) Nombre del Programa o Ley 1	0	0	0	0	0	0
e2) Nombre del Programa o Ley 2	0	0	0	0	0	0
F. Sentencias laborales definitivas						
III. Total del Gasto en Servicios Personales (III = I + II)	129,658,283	-5,417,882	124,240,321	21,377,472	21,376,483	102,862,849


Bajo protesta de decir verdad declaramos que los Estados Financieros y sus Notas son razonablemente correctos y responsabilidad del emisor

ARNULFO URBELA ROMAN
PRESIDENTE MUNICIPAL



ZAIRITZEL BAUTISTA ALVARADO
REGIDORA DE HACIENDA

CP JOANNA BRONDO LORZDO
TESORERA MUNICIPAL

EDGAR ALEJANDRO NARVÁEZ GONZÁLEZ
SÍNDICO

MUNICIPIO DE RIOVERDE SLP
Estado de Actividades
Del 1 de Enero al 30 de Junio de 2022 y 2021
(Pesos)

Concepto	2022	2021
INGRESOS Y OTROS BENEFICIOS		
Ingresos de la Gestión:		
Impuestos	29,483,080	0
Cuentas y Aportaciones de Seguridad Social	13,571,089	0
Contribuciones de Mejoras	0	0
Derechos	0	0
Productos	15,708,714	0
Aprovechamientos	77,293	0
Ingresos por Venta de Bienes y Prestación de Servicios	107,004	0
	0	0
Participaciones, Aportaciones, Convenios, Incentivos Derivados de la Colaboración Fiscal, Fondos Distintos de Aportaciones, Transferencias, Asignaciones, Subsidios y Subvenciones, y Pensiones y Jubilaciones	183,145,945	0
Participaciones, Aportaciones, Convenios, Incentivos Derivados de la Colaboración Fiscal, Fondos Distintos de Aportaciones	183,145,945	0
Transferencias, Asignaciones, Subsidios y Subvenciones, y Pensiones y Jubilaciones	0	0
Otros Ingresos y Beneficios	0	0
Ingresos Financieros	0	0
Incremento por Variación de Inventarios	0	0
Disminución del Exceso de Estimaciones por Pérdida o Deterioro u Obsolescencia	0	0
Disminución del Exceso de Provisiones	0	0
Otros Ingresos y Beneficios Varios	0	0
	0	0
Total de Ingresos y Otros Beneficios	212,611,026	0
GASTOS Y OTRAS PÉRDIDAS		
Gastos de Funcionamiento	86,208,687	0
Servicios Personales	46,537,346	0
Materiales y Suministros	23,065,887	0
Servicios Generales	25,605,444	0
Transferencias, Asignaciones, Subsidios y Otras Ayudas	14,515,827	0
Transferencias Internas y Asignaciones al Sector Público	7,858,770	0
Transferencias al Resto del Sector Público	0	0
Subsidios y Subvenciones	0	0
Ayudas Sociales	2,327,515	0
Pensionales y Jubilaciones	4,527,543	0
Transferencias a Fideicomisos, Mandatos y Contratos Análogos	0	0
Transferencias a la Seguridad Social	0	0
Donativos	0	0
Transferencias al Exterior	0	0
Participaciones y Aportaciones	0	0
Participaciones	0	0
Aportaciones	0	0
Convenios	0	0
Intereses, Comisiones y Otros Gastos de la Deuda Pública	0	0
Intereses de la Deuda Pública	0	0
Comisiones de la Deuda Pública	0	0
Gastos de la Deuda Pública	0	0
Costo por Coberturas	0	0
Apoyos Financieros	0	0
Otros Gastos y Pérdidas Extraordinarias	0	0
Estimaciones, Depreciaciones, Deterioros, Obsolescencia y Provisiones	0	0
Disminución de Inventarios	0	0
Aumento por Insuficiencia de Estimaciones por Pérdida o Deterioro	0	0
Aumento por Insuficiencia de Provisiones	0	0
Otros Gastos	0	0
Inversión Pública	0	0
Inversión Pública no Capitalizable	0	0
Total de Gastos y Otras Pérdidas	108,722,612	0
Resultados del Ejercicio (Ahorro/Desahorro)	102,888,612	0

Bajo protesta de decir verdad declaramos que los Estados Financieros y sus Notas son razonablemente correctos y responsabilidad del s

ARNOLFO URBIOLA ROMAN
PRESIDENTE MUNICIPAL

ZAIRA ITZEL BAUTISTA ALVARADO
REGIDORA DE HACIENDA

CP JOHANA ESCOBEDO LOREDO
TESORERA MUNICIPAL

EDGAR LEJANDRO TRAVEZ
SINDICO

MUNICIPIO DE RIOVERDE SLP
Estado de Situación Financiera
Al 30 de Junio de 2022 y 2021
(Pesos)

CONCEPTO	Año 2022	Año 2021	CONCEPTO	Año 2022	Año 2021
ACTIVO			PASIVO		
Activo Circulante			Pasivo Circulante		
Derechos y Equivalentes	97,047,349	32,456,819	Cuentas por Pagar a Corto Plazo	7,023,933	30,132,297
Derechos a Recibir Efectivo o Equivalentes	2,242,348	67,943	Documentos por Pagar a Corto Plazo	0	0
Derechos a Recibir Bienes o Servicios	5,232,130	7,919	Porción a Corto Plazo de la Deuda Pública a Largo Plazo	0	0
Inventarios	0	0	Títulos y Valores a Corto Plazo	0	0
Almacenes	0	0	Pasivos Diferidos a Corto Plazo	0	0
Estimación por Pérdida o Deterioro de Activos Circulantes	0	0	Fondos y Bienes de Terceros en Garantía y/o Administración a Corto Plazo	0	0
Otros Activos Circulantes	0	0	Provisiones a Corto Plazo	0	0
Total de Activos Circulantes	104,821,825	32,572,310	Total de Pasivos Circulantes	7,023,933	30,132,297
Activo No Circulante			Posivo No Circulante		
Inversiones Financieras a Largo Plazo	0	0	Cuentas por Pagar a Largo Plazo	0	0
Derechos a Recibir Efectivo o Equivalentes a Largo Plazo	0	0	Documentos por Pagar a Largo Plazo	0	0
Bienes Inmuebles, Infraestructura y Construcciones en	229,159,935	225,910,738	Deuda Pública a Largo Plazo	0	0
Bienes Muebles	82,963,442	73,559,339	Pasivos Diferidos a Largo Plazo	0	0
Activos Intangibles	9,150,681	6,055,339	Fondos y Bienes de Terceros en Garantía y/o en Administración a Largo Plazo	0	0
Depreciación, Deterioro y Amortización Acumulada de Bienes	-2,277,692	-2,277,692	Provisiones a Largo Plazo	0	0
Activos Diferidos	0	0	Total de Pasivos No Circulantes	0	0
Estimación por Pérdida o Deterioro de Activos no Circulantes	0	0	Total del Pasivo	7,023,933	30,132,297
Otros Activos no Circulantes	0	0	HACIENDA PÚBLICA/ PATRIMONIO		
Total de Activos No Circulantes	315,999,379	308,210,854	Hacienda Pública/Patrimonio Contribuido		
Total del Activo	420,448,204	340,833,314	Aportaciones	0	0
			Donaciones de Capital	0	0
			Actualización de la Hacienda Pública / Patrimonio	0	0
			Hacienda Pública/Patrimonio Generado		
			Resultados del Ejercicio (Ahorro / Desahorro)	-413,424,274	310,701,017
			Resultados de Ejercicios Anteriores	102,886,512	107,161,129
			Reservas	817,188,577	710,937,451
			Rectificaciones de Resultados de Ejercicios Anteriores	0	0
			Exceso o Insuficiencia en la Actualización de la Hacienda	-503,562,815	-503,487,560
			Resultado por Pérdida Monetaria	0	0
			Resultado por Tenencia de Activos no Monetarios	0	0
			Total Hacienda Pública/ Patrimonio	413,424,274	310,701,017
			Total del Pasivo y Hacienda Pública / Patrimonio	420,448,204	340,833,314

Bajo protesta de decir verdad declaro que los Estados Financieros y sus Notas son razonablemente correctos y responsabilidad del emisor.

ABRILE GARCÍA ROMÁN
PRESIDENTE MUNICIPAL

ZARCO REEL BRUTISTA ALVARADO
REGIDORA DE HACIENDA

DR. JOAQUÍN ESCOBAR LOPEZ
TESORERO MUNICIPAL

SERRA ALEJANDRO MARQUEZ GONZALEZ
SINDICO

MUNICIPIO DE RIVERDE BLP
Estado de Variación en la Hacienda Pública
Del 1 de Enero al 30 de Junio de 2022
(pesos)

	Concepto	Hacienda Pública/ Patrimonio Contributivo	Participación Hacienda de la Hacienda Pública/ Patrimonio Contributivo	Hacienda Pública/ Patrimonio Contributivo	Estado/ Insuficiencia en la Hacienda Pública/ Patrimonio Contributivo	TOTAL
HACIENDA PÚBLICA/PATRIMONIO CONTRIBUIDO NETO DE 2021						
Aportaciones	0	0	0	0	0	0
Donaciones de Capital	0	0	0	0	0	0
Actualización de la Hacienda Pública/Patrimonio	0	0	0	0	0	0
HACIENDA PÚBLICA / PATRIMONIO GENERADO NETO DE 2021						
Resultados del Ejercicio (Ahorro/Desahorro)	203,839,881	107,181,126	107,181,126	0	0	310,701,017
Resultados de Ejercicios Anteriores	710,037,461	107,181,126	107,181,126	0	0	107,181,126
Reservas	0	0	0	0	0	710,037,461
Rectificaciones de Resultados de Ejercicios Anteriores	-508,497,563	0	0	0	0	-508,497,563
EXCESO O INSUFICIENCIA EN LA ACTUALIZACIÓN DE LA HACIENDA PÚBLICA/ PATRIMONIO NETO DE 2021						
Resultado por Formación Monetaria	0	0	0	0	0	0
Resultado por Tenencia de Activos no Monetarios	0	0	0	0	0	0
HACIENDA PÚBLICA / PATRIMONIO NETO FINAL DE 2021						
	0	203,539,881	107,181,126	0	0	310,701,017
CAMBIOS EN LA HACIENDA PÚBLICA/PATRIMONIO CONTRIBUIDO NETO DE						
Aportaciones	0	0	0	0	0	0
Donaciones de Capital	0	0	0	0	0	0
Actualización de la Hacienda Pública/Patrimonio	0	0	0	0	0	0
VARIACIONES DE LA HACIENDA PÚBLICA / PATRIMONIO GENERADO NETO DE 2022						
Resultados del Ejercicio (Ahorro/Desahorro)	107,461,126	-4,437,873	102,898,512	0	0	102,723,253
Resultados de Ejercicios Anteriores	107,101,126	102,898,512	102,898,512	0	0	102,898,512
Reservas	0	0	0	0	0	0
Rectificaciones de Resultados de Ejercicios Anteriores	0	-165,259	-165,259	0	0	-165,259
CAMBIOS EN EL EXCESO O INSUFICIENCIA EN LA ACTUALIZACIÓN DE LA HACIENDA PÚBLICA/ PATRIMONIO NETO DE 2022						
Resultado por Formación Monetaria	0	0	0	0	0	0
Resultado por Tenencia de Activos no Monetarios	0	0	0	0	0	0
HACIENDA PÚBLICA / PATRIMONIO NETO FINAL DE 2022						
	0	310,701,017	102,723,253	0	0	413,424,271

Bajo protesta de decir verdad declaro que los Estados Financieros y sus Notas son fidedignamente ciertos y imparcialmente del ente.

AVILUTO URSULA ROMAN
PRESIDENTE MUNICIPAL
EDGAR ALEJANDRO MARTINEZ GONZALEZ
REGIDOR DE HACIENDA

CP JOAQUIN VILLALBA LOPEZ
TESORERA MUNICIPAL
EDGAR ALEJANDRO MARTINEZ GONZALEZ
SINDICO

MUNICIPIO DE RIOVERDE SLP
Estado de Cambios en la Situación Financiera
Del 1 de Enero al 30 de Junio de 2022
(Pesos)

Cuenta	Origen	Aplicación
ACTIVO		
Activo Circulante	0	79,614,899
Electro y Equivalentes	0	71,949,445
Derechos a Recibir Efectivo o Equivalentes	0	64,550,530
Derechos a Recibir Bienes o Servicios	0	2,174,403
Inventarios	0	5,224,512
Almacenes	0	0
Estimación por Pérdido o Deterioro de Activos Circulantes	0	0
Otros Activos Circulantes	0	0
Activo No Circulante	0	7,665,445
Inversiones Financieras a Largo Plazo	0	0
Derechos a Recibir Efectivo o Equivalentes a Largo Plazo	0	0
Bienes Inmuebles, Infraestructura y Construcciones en Proceso	0	0
Bienes Muebles	0	3,279,200
Activos Intangibles	0	4,303,603
Depreciación, Deterioro y Amortización Acumulada de Bienes	0	82,342
Activos Diferidos	0	0
Estimación por Pérdido o Deterioro de Activos no Circulantes	0	0
Otros Activos no Circulantes	0	0
PASIVO	0	23,108,364
Pasivo Circulante	0	23,108,364
Cuentas por Pagar a Corto Plazo	0	23,108,364
Documentos por Pagar a Corto Plazo	0	0
Porción a Corto Plazo de la Deuda Pública a Largo Plazo	0	0
Títulos y Valores a Corto Plazo	0	0
Pasivos Diferidos a Corto Plazo	0	0
Fondos y Bienes de Terceros en Garantía y/o Administración a Corto Plazo	0	0
Provisiones a Corto Plazo	0	0
Otros Pasivos a Corto Plazo	0	0
Pasivo No Circulante	0	0
Cuentas por Pagar a Largo Plazo	0	0
Documentos por Pagar a Largo Plazo	0	0
Deuda Pública a Largo Plazo	0	0
Pasivos Diferidos a Largo Plazo	0	0
Fondos y Bienes de Terceros en Garantía y/o en Administración a Largo Plazo	0	0
Provisiones a Largo Plazo	0	0
HACIENDA PÚBLICA/ PATRIMONIO	107,161,126	4,437,873
Hacienda Pública/Patrimonio Contribuido		
Aportaciones	0	0
Donaciones de Capital	0	0
Actualización de la Hacienda Pública / Patrimonio	0	0
Hacienda Pública/Patrimonio Generado	107,161,126	4,437,873
Resultados del Ejercicio (Ahorro / Desahorro)	0	4,272,614
Resultados de Ejercicios Anteriores	107,161,126	0
Revalúos	0	0
Reservas	0	0
Rectificaciones de Resultados de Ejercicios Anteriores	0	0
Exceso o Insuficiencia en la Actualización de la Hacienda Pública/Patrimonio	0	0
Resultado por Posición Monetaria	0	0
Resultado por Tenencia de Activos Monetarios	0	0

Bajo protesta de decir verdad declaramos que los Estados Financieros y sus Notas son razonablemente correctos y responsabilidad del emisor

ARNULFO LISBOLA ROMAN
 PRESIDENTE MUNICIPAL
 ZAIRA ITZEL BAUTISTA ALVARADO
 REGIDOR DE HACIENDA

CP JOANNA BRONDO TORREDO
 TESORERA MUNICIPAL
 EDGAR ALEJANDRO NARVAZ GONZALEZ
 SINDICO

MUNICIPIO DE RIOVERDE SLP
Estado de Flujos de Efectivo
Del 1 de Enero al 30 de Junio de 2022 y 2021
(Pesos)

Concepto	2022	2021
Flujos de Efectivo de las Actividades de Operación		
Origen		
Impuestos	212,611,025	0
Cuotas y Aportaciones de Seguridad Social	13,571,989	0
Contribuciones de mejoras	0	0
Derechos	0	0
Productos	15,708,714	0
Aprovechamientos	77,283	0
Ingresos por Venta de Bienes y Prestación de Servicios	107,094	0
Participaciones, Aportaciones, Convenios, Incentivos Derivados de la Colaboración Fiscal y Fondos Distintos de Aportaciones	183,145,945	0
Transferencias, Asignaciones, Subsidios y Subvenciones, y Pensiones y Jubilaciones	0	0
Otros Orígenes de Operación	0	0
Aplicación		
Servicios Personales	138,067,047	0
Materiales y Suministros	45,420,860	0
Servicios Generales	22,772,078	0
Transferencias Internas y Asignaciones al Sector Público	25,523,136	0
Transferencias al resto del Sector Público	7,659,770	0
Subsidios y Subvenciones	0	0
Ayudas Sociales	0	0
Pensiones y Jubilaciones	2,324,185	0
Transferencias a Fideicomisos, Mandatos y Contratos Análogos	4,527,543	0
Transferencias a la Seguridad Social	0	0
Donativos	0	0
Transferencias al Exterior	0	0
Participaciones	0	0
Aportaciones	0	0
Convenios	0	0
Otras Aplicaciones de Operación	0	0
	29,840,495	0
Flujos Netos de Efectivo por Actividades de Operación	74,643,979	0
Flujos de Efectivo de las Actividades de Inversión		
Origen		
Bienes Inmuebles, Infraestructura y Construcciones en Proceso	0	0
Bienes Muebles	0	0
Otros Orígenes de Inversión	0	0
Aplicación		
Bienes Inmuebles, Infraestructura y Construcciones en Proceso	7,636,156	0
Bienes Muebles	3,279,200	0
Otras Aplicaciones de Inversión	4,274,613	0
	82,342	0
Flujos Netos de Efectivo por Actividades de Inversión	-7,636,156	0
Flujo de Efectivo de las Actividades de Financiamiento		
Origen		
Endudamiento Neto	0	0
Interno	0	0
Externo	0	0
Otros Orígenes de Financiamiento	0	0
Aplicación		
Servicios de la Deuda	2,357,293	0
Interno	0	0
Externo	0	0
Otras Aplicaciones de Financiamiento	0	0
	2,357,293	0
Flujos netos de Efectivo por Actividades de Financiamiento	-2,357,293	0
Incremento/Disminución Neta en el Efectivo y Equivalentes al Efectivo	64,550,530	0
Efectivo y Equivalentes al Efectivo al inicio del Ejercicio	32,496,819	0
Efectivo y Equivalentes al Efectivo al final del Ejercicio	97,047,349	0

Bajo protesta de decir verdad declaramos que los Estados Financieros y sus Notas son razonablemente correctos y responsabilidad del emisor.

ARNULFO URBELA ROMAN
PRESIDENTE MUNICIPAL

ZAIRA PÉREZ BAUTISTA ALVARADO
REGISTRADORA DE HACIENDA

CP JOANNA BROUÑO LOREDO
TESORERA MUNICIPAL


EDGAR ALEJANDRO NARVAEZ GONZALEZ
SÍNDICO

MUNICIPIO DE RIOVERDE SLP
Informe de Pasivos Contingentes
Del 1 de Enero al 30 de Junio de 2022
(Pesos)


"En cumplimiento a lo dispuesto en los artículos 46, fracción I, inciso d, y 52 de la Ley General de Contabilidad Gubernamental, y de conformidad con lo establecido en el capítulo VII, numeral III, inciso g) del Manual de Contabilidad Gubernamental emitido por el CONAC, el ente público informa lo siguiente:"

Cuenta	Concepto	Importe
TOTAL		

Bajo protesta de decir verdad declaramos que los Estados Financieros y sus Notas son razonablemente correctos y responsabilidad del emisor



Nombre de quien autoriza
Cargo de quien autoriza



Nombre de quien autoriza
Cargo de quien elabora

MUNICIPIO DE RIOVERDE SLP
Estado Analítico del Activo
Del 1 de Enero al 30 de Junio de 2022
(Pesos)

Concepto	Saldo Inicial 1	Cargos del Periodo 2	Abonos del Periodo 3	Saldo Final 4 = (1+2-3)	Variación del Periodo (4-1)
ACTIVO					
Activo Circulante	32,572,380	535,221,512	463,272,068	104,521,825	71,949,445
Efectivo y Equivalentes	32,496,819	310,538,032	245,987,502	97,047,349	64,550,530
Derechos a Recibir Efectivo o Equivalentes	87,943	219,197,038	217,022,635	2,242,946	2,174,403
Derechos a Recibir Bienes o Servicios	7,618	5,486,442	281,830	5,232,130	5,224,512
Inventarios	0	0	0	0	0
Almacenes	0	0	0	0	0
Estimación por Pérdida o Deterioro de Activos Circulantes	0	0	0	0	0
Otros Activos Circulantes	0	0	0	0	0
Activo No Circulante	308,260,934	7,665,445	0	315,926,379	7,665,445
Inversiones Financieras a Largo Plazo	0	0	0	0	0
Derechos a Recibir Efectivo o Equivalentes a Largo Plazo	0	0	0	0	0
Bienes Inmuebles, Infraestructura y Construcciones en Proceso	225,910,738	3,279,200	0	229,189,938	3,279,200
Bienes Muebles	78,559,539	4,303,903	0	82,863,442	4,303,903
Activos Intangibles	6,068,339	82,342	0	6,150,681	82,342
Depreciación, Deterioro y Amortización Acumulada de Bienes	-2,277,682	0	0	-2,277,682	0
Activos Diferidos	0	0	0	0	0
Estimación por Pérdida o Deterioro de Activos no Circulantes	0	0	0	0	0
Otros Activos no Circulantes	0	0	0	0	0
TOTAL DEL ACTIVO	340,833,314	542,886,955	463,272,068	420,448,204	79,614,890

Bajo protesta de decir verdad, declaramos que los Estados Financieros y sus Notas son razonablemente correctos y responsabilidad del emisor

ARNULFO URBESOLA ROMAN
PRESIDENTE MUNICIPAL

EDGAR ALEJANDRO TORRUEZ GONZALEZ
SINDICO

CP JOANNA BECERRA LOREDO
TESORERA MUNICIPAL

MUNICIPIO DE RIOVERDE SLP
Estado Analítico de la Deuda y Otros Pasivos
Del 1 de Enero al 30 de Junio de 2022
(Pesos)

Denominación de las Deudas	Moneda de Contratación	Institución o País Acreedor	Saldo Inicial del Periodo	Saldo Final del Periodo
DEUDA PÚBLICA				
Corto Plazo				
Deuda Interna				
Instituciones de Crédito	Peso	México	0	0
Títulos y Valores	Peso	México	0	0
Arrendamientos Financieros	Peso	México	0	0
Deuda Externa				
Organismos Financieros Internacionales	Peso	México	0	0
Deuda Bilateral	Peso	México	0	0
Títulos y Valores	Peso	México	0	0
Arrendamientos Financieros	Peso	México	0	0
Subtotal a Corto Plazo			0	0
Largo Plazo				
Deuda Interna				
Instituciones de Crédito	Peso	México	0	0
Títulos y Valores	Peso	México	0	0
Arrendamientos Financieros	Peso	México	0	0
Deuda Externa				
Organismos Financieros Internacionales	Peso	México	0	0
Deuda Bilateral	Peso	México	0	0
Títulos y Valores	Peso	México	0	0
Arrendamientos Financieros	Peso	México	0	0
Subtotal a Largo Plazo			0	0
Otros Pasivos	Peso	México	30,132,297	7,023,933
Total Deuda y Otros Pasivos			30,132,297	7,023,933

Bajo protesta de decir verdad declaramos que los Estados Financieros y sus Notas son razonablemente correctos y responsabilidad del emisor

ARNULFO URBIOLA ROMAN
PRESIDENTE MUNICIPAL

ZAIRA ITZEL BAUTISTA ALVARADO
REGIDORA DE HACIENDA

CP JOANNA BRUNDA LOREDO
TESORERA MUNICIPAL

EDGAR ALEJANDRO NARVÁEZ GONZALEZ
SÍNDICO

MUNICIPIO DE RIVERDE, SLP
 Estado Analítico del Ejercicio del Presupuesto de Egresos
 Clasificación Administrativa
 Del 1 de Enero al 30 de Junio de 2022

Concepto	Egresos			Pagado	Subjetivo
	Aprobado 1	Ampliaciones/ (Reducciones) 2	Modificado 3 = (1 + 2)		
Sin Ramo/Dependencia					
Tesorería	\$329,968,731	\$16,782,282	\$346,751,013	\$118,745,252	\$227,005,762
Infraestructura	\$188,493,300	\$0	\$188,493,300	\$95,845,112	\$91,316,992
Fortalecimiento	\$73,277,885	\$10,956,664	\$84,134,549	\$889,431	\$83,245,118
Otros Fondos	\$67,602,594	\$5,450,818	\$73,053,412	\$21,113,664	\$51,745,753
	\$594,952	\$474,900	\$1,069,752	\$371,794	\$697,956
			\$0	\$0	\$0
			\$0	\$0	\$0
			\$0	\$0	\$0
Total del Gasto	\$529,968,731	\$16,782,282	\$346,751,013	\$119,745,252	\$227,005,762

ARNEL ECHEBURUAGA ROMAN
 PRESIDENTE MUNICIPAL

 ZAIRA ESCOBAR BAUTISTA ALVARADO
 REGIDORA DE HACIENDA

CP JOAQUÍN BARRÓN GONZÁLEZ
 TESORERA MUNICIPAL

 EDGAR ALEJANDRO MARRIÁVEZ GONZÁLEZ
 SINDICO

MUNICIPIO DE NOVIEMBRE SLU
Estado Anualizado de Ingresos
Del 1 de Enero al 30 de Junio de 2022

Rubro de Ingresos	Ingreso				Diferencial (6a - 5a)
	Estimado (1)	Ampliaciones y Reducciones (2)	Modificado (3=1+2)	Recaudado (4)	
Impuestos	14,966,208	2,305,311	17,321,519	13,571,969	-1,394,218
Cuotas y Aportaciones de Seguridad Social	0	0	0	0	0
Contribuciones de Mejoras	1,637,337	-1,000,000	637,337	0	-1,637,337
Derechos	17,178,650	504,647	17,684,297	15,708,714	-1,470,937
Productos	0	0	0	77,283	77,283
Aprovechamientos	7,176,532	0	7,176,532	107,094	-7,069,437
Ingresos por Venta de Bienes, Prestación de Servicios y Otros Ingresos	0	0	0	0	0
Participaciones, Aportaciones, Convenios, Incentivos Derivados de la Colaboración Fiscal y Fondos Distintos de Aportaciones	289,009,004	14,922,324	303,931,328	183,145,946	-105,883,059
Transferencias, Asignaciones, Subsidios y Subvenciones, y Pensiones y Jubilaciones	0	0	0	0	0
Ingresos Derivados de Financiamientos	0	0	0	0	0
Total	329,968,731	16,762,262	346,751,013	212,611,025	-117,357,708
				Ingresos excedentes*	
					212,611,025

Estado Analítico de Ingresos Por Fuente de Financiamiento	Ingreso				Diferencia (6-5-7)
	Estimado (1)	Ampliaciones y Reducciones (2)	Modificada (1+2)	Desarrollado (4)	
Ingresos del Poder Ejecutivo Federal a Escala y de los Municipios					
Impuestos	14,986,208	2,355,311	17,321,519	13,571,969	+1,384,218
Cuidas y Aportaciones de Seguridad Social	0	0	0	0	0
Contribuciones de Mejoras	1,637,337	-1,000,000	637,337	0	-1,637,337
Derechos	17,176,853	504,947	17,684,297	15,708,714	-5,470,337
Productos	0	0	0	77,283	77,283
Auxilios	7,176,532	0	7,176,532	107,094	-7,069,437
Participaciones, Aportaciones, Convenios, Incentivos					
Derechos de la Cooperación Fidei y Fondos Distintos de Aportaciones	280,008,014	14,922,304	303,931,328	183,145,945	-105,863,089
Transferencias, Asignaciones, Subsidios y Subvenciones y Pensiones y Jubilaciones	0	0	0	0	0
Ingresos de los Entes Públicos de los Poderes Legislativo y Judicial, de los Órganos Autónomos y del Sector Parastatal o Paramunicipal, así como de las Empresas Productoras del Estado					
Cuidas y Aportaciones de Seguridad Social	0	0	0	0	0
Productos	0	0	0	0	0
Ingresos por Venta de Bienes, Prestación de Servicios y Citos Ingresos	0	0	0	0	0
Transferencias, Asignaciones, Subsidios y Subvenciones, y Pensiones y Jubilaciones	0	0	0	0	0
Ingresos derivados de financiamiento					
Ingresos Derivados de Financiamientos	0	0	0	0	0
Total	329,969,781	16,702,282	348,781,013	212,611,025	-117,357,708
			Ingresos vacantes		

ARNULFO AREBLA ROMAN
 PRESIDENTE MUNICIPAL

AIRA ITZEL SANCHRISTA ALVARADO
 REGIDORA DE HACIENDA

CP. JOANNA ERRANDO LOREDA
 TESORERA MUNICIPAL

EDGAR ALEJANDRO NARVÁEZ GONZÁLEZ
 SINDICO

Estado Analítico del Ejercicio del Presupuesto de Egresos
 Clasificación Económica (por Tipo de Gasto)
 Del 1 de Enero al 30 de Junio de 2022

Concepto	Egresos					Subejercicio 6 = (3 - 4)
	Aprobado 1	Ampliaciones/ (Reducciones) 2	Modificado 3 = (1 + 2)	Devengado 4	Pagado 5	
Gasto Corriente	221,113,446	7,700,838	228,814,284	101,240,703	99,744,740	127,573,581
Gasto de Capital	95,660,404	9,081,444	104,741,848	11,619,713	11,590,424	93,122,135
Amortización de la Deuda y Disminución de	3,000,000	0	3,000,000	2,357,293	2,357,293	642,707
Pensiones y Jubilaciones	10,194,881	0	10,194,881	4,527,543	4,527,543	5,667,338
Participaciones	0	0	0	0	0	0
Total del Gasto	329,968,731	19,782,282	346,751,013	119,745,252	118,220,000	227,005,762

ARNULFO URBIOLA ROMAN
 PRESIDENTE MUNICIPAL

ZAJBA FELIC BAUTISTA ALVARADO
 REGIDORA DE HACIENDA

CP JOANNA BERRIO LOREDO
 TRESORERA MUNICIPAL

EDGAR ALEJANDRO NARVAEZ GONZALEZ
 SINDICO

MUNICIPIO DE ROVERDE SLP

Estado Anual del Ejercicio del Presupuesto de Egresos
Clasificación por Objeto del Gasto (Código y Concepto)

Del 1 de Enero al 31 de Junio de 2022

Concepto	Aprobado		Egresos Modificados		Excedido	Pagado	Subjetivo
	1	2	3 = 1 + 2	4 = 3 + 1 + 2			
Servicios Personales	129,465,283	-41,261,914	118,203,369	40,637,546	0	46,420,860	71,534,944
Remuneraciones al Personal de Carácter Permanente	70,113,254	-4,180,404	65,932,760	31,075,709	0	30,075,065	34,867,053
Remuneraciones al Personal de Carácter Transitorio	285,046	0	285,046	9,584,061	0	9,584,061	11,140,535
Remuneraciones Adicionales y Especiales	16,797,048	741,524	17,538,572	5,003,545	0	5,003,545	12,485,849
Seguridad Social	20,781,965	-9,264,250	12,217,115	135,790	0	136,752	12,081,365
Otros Prestaciones Sociales y Económicas	1,616,775	126,500	1,645,575	659,413	0	659,413	885,162
Previdencia	0	0	0	0	0	0	0
Pago de Estímulos a Servidores Públicos	0	0	0	0	0	0	0
Materiales y Suministros	22,954,414	22,297,724	45,252,138	23,065,897	0	22,772,078	22,196,241
Materiales de Administración, Emisión de Documentos y Artículos Oficiales	2,675,000	1,785,457	4,460,457	1,697,632	0	1,656,660	2,790,006
Alimentos y Menús	195,000	2,484,551	2,679,551	2,409,937	0	2,409,937	2,091,614
Materiales Primas y Materias de Producción y Comercialización	200,000	-131,684	68,316	10,153	0	10,153	57,853
Materiales y Artículos de Construcción y de Reparación	6,418,388	3,977,464	10,395,853	3,786,397	0	3,727,543	6,810,466
Productos Químicos, Farmacéuticos y de Laboratorio	200,000	10,531,063	10,731,063	6,050,323	0	5,693,066	4,854,739
Combustibles, Lubricantes y Aditivos	9,096,026	1,936,421	11,032,447	5,753,146	0	5,744,516	6,060,301
Vestuario, Banca, Prendas de Protección y Artículos Deportivos	1,130,000	-330,064	694,936	509,021	0	509,021	365,204
Materiales y Suministros Para Seguridad	204,562	204,562	409,124	200,952	0	200,952	3,970
Herramientas, Refacciones y Accesorios Menores	2,220,000	1,787,214	4,007,214	2,639,097	0	2,676,977	1,424,177
Servicios Generales	43,383,746	664,693	44,048,439	25,605,444	0	35,533,136	18,472,388
Servicios Básicos	2,671,600	-16,689	2,654,911	10,079,516	0	10,079,135	12,145,021
Servicios de Arrendamiento	5,720,641	818,112	6,538,753	4,233,931	0	2,811,042	670,041
Servicios Profesionales, Científicos, Técnicos y Otros Servicios	646,641	88,708	735,349	881,354	0	880,364	2,104,831
Servicios Financieros, Bancarios y Comerciales	1,540,600	1,193,669	2,734,269	2,489,482	0	2,469,432	272,963
Servicios de Instalación, Reparación, Mantenimiento y Conservación	4,050,000	46,677	4,096,677	2,519,068	0	2,464,228	212,747
Servicios de Traslado y Viáticos	220,000	538,410	758,410	193,262	0	193,262	1,687,608
Servicios Oficiales	5810,000	-4,511,255	1,298,745	718,967	0	703,467	568,148
Otros Servicios Generales	260,000	2,114,262	2,374,262	1,681,210	0	1,681,210	380,178
Transferencias, Asignaciones, Subsidios y Otras Ayudas	35,536,881	1,464,849	37,001,730	14,513,827	0	14,519,478	22,487,964
Transferencias Internas y Asignaciones al Sector Público	15,300,000	9,900	15,309,900	7,668,770	0	7,668,770	7,850,130
Subsidios y Subvenciones	0	0	0	0	0	0	0
Ayudas Sociales	10,042,000	1,455,040	11,497,040	2,327,615	0	2,324,195	9,170,526
Pensiones y Jubilaciones	10,154,381	0	10,154,381	4,527,543	0	4,527,543	6,687,236
Transferencias a Fideicomisos, Mandatos y Otros Anticipo	0	0	0	0	0	0	0
Transferencias a la Seguridad Social	0	0	0	0	0	0	0
Donativos	0	0	0	0	0	0	0
Transferencias al Externo	0	0	0	0	0	0	0
Bienes Muebles, Inmuebles e Intangibles	6,125,600	93,099	6,218,699	4,366,246	0	4,366,246	1,831,859
Mobiliario y Equipo de Administración	1,511,012	600,061	2,011,073	969,056	0	969,056	1,042,006
Mobiliario y Equipo Educativo y Recreativo	285,000	94,403	379,403	189,484	0	189,484	190,921
Equipo e Instrumental Médico y de Laboratorio	0	0	0	0	0	0	0
Vehículos y Equipo de Transporte	1,560,000	64,075	1,624,075	1,843,000	0	1,843,000	0
Equipo de Defensa y Seguridad	0	0	0	0	0	0	0
Máquinas, Otros Equipos y Herramientas	1,560,000	9,067	1,569,067	1,302,952	0	1,265,082	171,075
Activos Biológicos	150,000	-162,000	-12,000	0	0	0	285,885
Bienes Inmuebles	665,988	0	665,988	0	0	0	0
Activos Intangibles	0	0	0	0	0	0	0
Inversión Pública	88,336,404	3,846,414	92,182,818	82,342	0	82,342	162,163
Obras Públicas en Bienes de Dominio Público	78,424,885	9,153,176	87,578,063	3,279,200	0	3,279,200	89,809,818
Obras Públicas en Bienes Propios	10,905,519	-5,301,764	5,603,755	2,687,778	0	2,687,778	84,650,264
Proyectos Productivos y Acciones de Fomento	0	0	0	391,422	0	391,422	5,209,303
Inversiones Financieras y Otras Provisiones	0	0	0	0	0	0	0

MUNICIPIO DE RIVERDE SLP
 Estado Analítico del Ejercicio del Presupuesto de Egresos
 Clasificación por Objeto del Gasto (Capítulo y Cuenta)
 Del 1 de Enero al 31 de Agosto de 2022

Concepto	Egresos				Proyecto	Subyocación
	Aprobado 1	Ampliaciones (Reducciones)	Modificado 2 = (1+2)	Ejecutado 4		
Inversiones Para el Fomento de Actividades Productivas	0	0	0	0	0	0
Acciones y Participaciones de Capital	0	0	0	0	0	0
Compra de Títulos y Valores	0	0	0	0	0	0
Concesión de Préstamos	0	0	0	0	0	0
Inversiones en Fideicomisos, Mandatos y Otros Análogos	0	0	0	0	0	0
Otras Inversiones Financieras	0	0	0	0	0	0
Provisiones para Contingencias y Otros Erogaciones Especiales	0	0	0	0	0	0
Participaciones y Aportaciones	0	0	0	0	0	0
Participaciones	0	0	0	0	0	0
Aportaciones	0	0	0	0	0	0
Convencios	0	0	0	0	0	0
Deuda Pública	3,000,000	0	3,000,000	2,357,293	2,357,293	642,707
Amortización de la Deuda Pública	3,000,000	0	3,000,000	2,357,293	2,357,293	642,707
Ingresos de la Deuda Pública	0	0	0	0	0	0
Costos de la Deuda Pública	0	0	0	0	0	0
Costo por Costearlos	0	0	0	0	0	0
Ayudos Financieros	0	0	0	0	0	0
Ayudas de Ejercicios Fiscales Anteriores (Ayudas)	0	0	0	0	0	0
Total del Gasto	329,989,791	15,742,262	345,732,053	119,745,252	119,745,252	227,086,762

ARNULFO TRINIDAD ROMAN
 PRESIDENTE MUNICIPAL

ZAIRA IZQUIERDA ALVARADO
 REGIDORA DE HACIENDA

CP JOHANNA BRONDO LORENDO
 TESORERA MUNICIPAL

EDGAR ALEJANDRO NAVARREZ GONZALEZ
 SINDICO

MUNICIPIO DE RIOVERDE SLP
Estado Analítico del Ejercicio del Presupuesto de Egresos
Clasificación Funcional (Fidelidad y Función)
Del 1 de Enero al 30 de Junio de 2022

Concepto	Egresos			Subtotal	
	Asignado 1	Asignaciones (Reservadas) 2	Modificado 3 = (1 + 2)		
			Devengado 4	Pagado 5	Saldo Ejercido 6 = (3 - 4)
Gobierno					
Legislación	199,597,785	-7,166,086	192,431,718	86,103,279	81,603,785
Justicia	1,992,000	-1,520,270	471,730	61,047	410,683
Coordinación de la Política de Gobierno	250,000	0	250,000	11,255	236,745
Relaciones Exteriores	1,100,000	138,004	1,238,004	346,165	890,849
Asuntos Financieros y Hacendarios	948,688	-158,331	792,157	518,171	273,986
Seguridad Nacional	134,393,145	-16,865,150	115,507,995	45,385,333	70,122,672
Asuntos de Orden Público y de Seguridad Interior	46,242,827	5,533,351	51,775,978	21,276,236	30,499,742
Otros Servicios Generales	14,691,025	7,706,826	22,397,853	15,506,082	6,891,761
Desarrollo Social					
Protección Ambiental	117,870,304	6,893,929	124,760,234	26,238,640	98,621,693
Vivienda y Servicios a la Comunidad	1,560,000	2,038,084	3,598,084	3,046,352	542,732
Salud	94,049,804	3,086,466	97,136,270	9,326,266	87,810,004
Recreación, Cultura y Otros Multifunciones Sociales	1,162,000	-737,212	424,788	246,311	208,477
Educación	3,643,500	-1,529,017	2,114,483	1,432,233	682,250
Protección Social	540,000	-135,517	404,483	205,669	198,824
Otros Asuntos Sociales	800,000	-237,113	562,887	209,788	353,099
	16,105,000	4,404,236	20,509,236	11,773,030	8,626,206
Desarrollo Económico					
Asuntos Económicos, Comerciales y Laborales en General	12,610,641	14,046,420	26,657,061	8,046,009	18,611,022
Agropecuaria, Silvicultura, Pesca y Caza	2,020,641	9,871,051	11,891,691	2,654,299	9,237,392
Combustibles y Energía	9,100,000	2,566,144	11,666,144	3,320,413	8,345,731
Miñería, Manufacturas y Construcción	0	0	0	0	0
Transporte	0	2,316,280	2,316,280	2,037,765	278,495
Comunicaciones	0	0	0	0	0
Ciencia, Tecnología e Innovación	1,350,000	-725,054	624,946	33,543	591,403
Otros Industriales y Otros Asuntos Económicos	0	0	0	0	0
Otros no Clasificados en Funciones Anteriores					
Transacciones de la Deuda Pública / Costo Financiero de la Deuda	0	3,000,000	3,000,000	2,367,293	642,707
Transferencias, Participaciones y Aportaciones entre Diferentes Niveles y Orígenes no Asignado	0	0	0	0	0
Saneamiento del Sistema Financiero	0	0	0	0	0
Adeudos de Ejercicios Fiscales Anteriores	0	3,000,000	3,000,000	2,367,293	642,707
Total del Gasto	528,988,731	16,762,262	545,751,013	119,745,262	227,005,762

ARNULFO URBINA ROMAN
PRESIDENTE MUNICIPAL

CP JOANNA BRONDO LOPEZ
TESORERA MUNICIPAL

EDGAR ALEJANDRO MARVAZ GONZALEZ
SINDICO

MUNICIPIO DE RIOVERDE SLP
Endeudamiento Neto
Del 1 de Enero al 30 de Junio de 2022

Identificación de Crédito o Instrumento	Contratación/Colocación	Amortización	Endeudamiento Neto
	A	B	C = A - B
Creditos Bancarios			
			0
			0
			0
			0
			0
			0
			0
			0
			0
			0
			0
Total Créditos Bancarios	0	0	0

Otros Instrumentos de Deuda			
			0
			0
			0
			0
			0
			0
			0
			0
			0
			0
Total Otros Instrumentos de Deuda	0	0	0

TOTAL	0	0	0
--------------	----------	----------	----------

ARNULFO URBIOLA ROMAN
 PRESIDENTE MUNICIPAL

ZAIRATZEL BAUTISTA ALVARADO
 REGIDORA DE HACIENDA

CP JOANNA BRONDO LOREDO
 TESORERA MUNICIPAL

EDGAR ALEJANDRO NARVÁEZ GONZALEZ
 SÍNDICO

MUNICIPIO DE RIOVERDE SLP
Intereses de la Deuda
Del 1 de Enero al 30 de Junio de 2022

Identificación de Crédito o Instrumento	Devengado	Pagado
Creditos Bancarios		
Total de intereses de Créditos Bancarios	0	0

Otros instrumentos de Deuda		
Total de intereses de Otros Instrumentos de Deuda	0	0
TOTAL	0	0

 ARNULFO URBIOLA ROMAN
 PRESIDENTE MUNICIPAL


 ZAIRA ITZEL BAUTISTA ALVARADO
 REGIDORA DE HACIENDA

 CP JOANNA BRONDO LÓPEZ
 TESORERA MUNICIPAL


 EDGAR ALEJANDRO NARVÁEZ GONZALEZ
 SÍNDICO

MUNICIPIO DE RIOVERDE SLP
Gasto por Categoría Programática
Del 1 de Enero al 30 de Junio de 2022

Programas	Categoría		Ejercicios				Subtotal
	1	2	3 = (1 + 2)	4	5 = (3 + 4)	6 = (1 + 4)	
Programas	329,988,731	13,792,282	343,781,013	117,397,999	116,882,707	228,383,064	
	0	0	0	0	0	0	
Subtotal: Sector Social y Privado o Entidades Federativas y Municipios	0	0	0	0	0	0	
Subjeto a Reglas de Operación	0	0	0	0	0	0	
Otros Subsidios	0	0	0	0	0	0	
Desarrollo de las Funciones	329,718,731	13,782,282	343,501,013	117,378,704	116,881,482	226,124,309	
Provisión de Servicios Públicos	0	13,782,282	13,782,282	117,378,704	116,881,482	226,124,309	
Planeación, seguimiento y evaluación de políticas públicas	0	0	0	0	0	0	
Promoción y fomento	0	0	0	0	0	0	
Regulación y supervisión	0	0	0	0	0	0	
Funciones de las Fuerzas Armadas (Unicamente Gobierno Federal)	0	0	0	0	0	0	
Específicos	0	0	0	0	0	0	
Proyectos de inversión	0	0	0	0	0	0	
Administrativos y de Apoyo	0	0	0	0	0	0	
Apoyo al proceso presupuestario y para mejorar la eficiencia institucional	0	0	0	0	0	0	
Apoyo a la función pública y al mejoramiento de la gestión	0	0	0	0	0	0	
Operaciones financieras	0	0	0	0	0	0	
Compromisos	250,000	0	250,000	11,286	11,286	239,714	
Obligaciones de cumplimiento de resolución jurisdiccional	250,000	0	250,000	11,286	11,286	239,714	
Desastres Naturales	0	0	0	0	0	0	
Obligaciones	0	0	0	0	0	0	
Pensiones y Jubilaciones	0	0	0	0	0	0	
Aportaciones a la seguridad social	0	0	0	0	0	0	
Aportaciones a fondos de estabilización	0	0	0	0	0	0	
Aportaciones a fondos de inversión y reestructura de pensiones	0	0	0	0	0	0	
Programas de Gasto Federalizado (Gobierno Federal)	0	0	0	0	0	0	
Gasto Federalizado	0	0	0	0	0	0	
Participaciones a entidades federativas y municipios	0	0	0	0	0	0	
Costo financiero, deuda o apoyos a deudores y arrendatarios de la tierra	0	0	0	0	0	0	
Ayudas de ejercicios fiscales anteriores	0	3,000,000	3,000,000	2,357,295	2,357,295	642,707	
Total del Gasto	329,988,731	13,792,282	343,781,013	119,746,283	119,239,000	227,045,782	

ARNULFO ROSALEA ROMAN
PRESIDENTE MUNICIPAL

ZARAHUTZEL BAUTISTA ALVARADO
REGIDORA DE HACIENDA

CP JOYANNA BRONDO LOPEZO
TESORERA MUNICIPAL

EDGAR ALEJANDRO NAVARRETE GONZALEZ
SINDICO