



# MUNICIPIO DE RIOVERDE



2DO. TRIMESTRE 2022

**RIOVERDE, S.L.P.**  
**RECIBIDO**  
15 JUL 2022  
**RECIBIDO**  
**TESORERÍA**

DEPENDENCIA: PRESIDENCIA MPAL.  
SECCION: SECRETARIA GRAL.  
OFICIO No. SG/257/2022.  
Rioverde, S.L.P., a 15 de julio de 2022.


**A QUIEN CORRESPONDA  
PRESENTA.-**

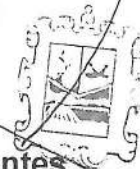
Con fundamento en el Artículo 78 Fracción VI de la Ley Orgánica del Municipio Libre del Estado de San Luis Potosí, tengo a bien notificar el acuerdo integro en el **Acta 31 de Sesión Ordinaria de Cabildo**, celebrada el día **14 de julio de 2022**, correspondiente a la Administración 2021-2024, que a la letra dice:

**066/07/2022.- POR UNANIMIDAD DE VOTOS, ESTE HONORABLE AYUNTAMIENTO DE RIOVERDE, S.L.P., APRUEBA EL CORTE DE CAJA Y ESTADOS FINANCIEROS CORRESPONDIENTES AL 2° TRIMESTRE, ASÍ COMO LAS MODIFICACIONES PRESUPUESTALES DEL TRIMESTRE.**

Sin otro en particular, le envié un cordial saludo, quedando de Usted su atento y seguro servidor.

**ATENTAMENTE**  
**"Rioverde es de Todos"**

  
**Lic. Víctor Ángel Mancilla Cervantes**  
**Secretario del H. Ayuntamiento**  
**de Rioverde, S.L.P.**



**SECRETARÍA GENERAL**  
**H. AYUNTAMIENTO 2021-2024**  
**RIOVERDE ES DE TODOS**  
**RIOVERDE, S.L.P.**

RIOVERDE, S.L.P.  
REABRIDO  
15 JUL. 2022  
TESORERÍA  
09/2/19

DEPENDENCIA: PRESIDENCIA MPAL.  
SECCION: SECRETARIA GRAL.  
OFICIO No. SG/258/2022.  
Rioverde, S.L.P., a 15 de julio de 2022.

**A QUIEN CORRESPONDA  
PRESENTA.-**

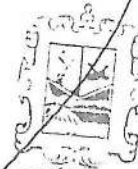
Con fundamento en el Artículo 78 Fracción VI de la Ley Orgánica del Municipio Libre del Estado de San Luis Potosí, tengo a bien notificar el acuerdo integro en el **Acta 31 de Sesión Ordinaria de Cabildo**, celebrada el día **14 de julio de 2022**, correspondiente a la Administración 2021-2024, que a la letra dice:

**067/07/2022.- POR UNANIMIDAD DE VOTOS, ESTE HONORABLE AYUNTAMIENTO DE RIOVERDE, S.L.P., APRUEBA LAS MODIFICACIONES PRESUPUESTALES CORRESPONDIENTES AL 1ER SEMESTRE DEL AÑO EN CURSO.**

Sin otro en particular, le envié un cordial saludo, quedando de Usted su atento y seguro servidor.

**ATENTAMENTE**  
**"Rioverde es de Todos"**

  
**Lic. Víctor Ángel Mancilla Cervantes**  
**Secretario del H. Ayuntamiento**  
**de Rioverde, S.L.P.**



**SECRETARÍA GENERAL**  
**H. AYUNTAMIENTO 2021-2024**  
**RIOVERDE ES DE TODOS**  
**RIOVERDE, S.L.P.**

RIOVERDE, S.L.P.  
**RECIBIDO**  
15 JUL. 2022  
TESORERÍA

**RIOVERDE**  
"Rioverde es de Todos"

DEPENDENCIA: PRESIDENCIA MPAL.  
SECCION: SECRETARIA GRAL.  
OFICIO No. SG/256/2022.  
Rioverde, S.L.P., a 15 de julio de 2022.

**A QUIEN CORRESPONDA  
PRESENTA.-**

Con fundamento en el Artículo 78 Fracción VI de la Ley Orgánica del Municipio Libre del Estado de San Luis Potosí, tengo a bien notificar el acuerdo integro en el **Acta 31 de Sesión Ordinaria de Cabildo**, celebrada el día **14 de julio de 2022**, correspondiente a la Administración 2021-2024, que a la letra dice:

**065/07/2022.- POR UNANIMIDAD DE VOTOS, ESTE HONORABLE AYUNTAMIENTO DE RIOVERDE, S.L.P., APRUEBA EL CORTE DE CAJA CORRESPONDIENTE AL MES DE JUNIO DE 2022, ASÍ COMO LAS MODIFICACIONES PRESUPUESTALES.**

Sin otro en particular, le envié un cordial saludo, quedando de Usted su atento y seguro servidor.

ATENTAMENTE  
"Rioverde es de Todos"

Lic. Víctor Ángel Mancilla Cervantes  
Secretario del H. Ayuntamiento  
de Rioverde, S.L.P.



SECRETARÍA GENERAL  
H. AYUNTAMIENTO 2021-2024  
RIOVERDE ES DE TODOS  
RIOVERDE, S.L.P.

H. CONGRESO DEL ESTADO  
LXIII LEGISLATURA  
**RECIBIDO**  
15 JUL. 2022  
OFICIALÍA MAYOR  
OFICIALÍA DE PARTES  
SAN LUIS POTOSÍ, S.L.P.



**RIOVERDE**

H. AYUNTAMIENTO  
2021-2024 | *¡Es de Todos!*

**GOBIERNO MUNICIPAL  
DE RIOVERDE, S.L.P.**

RIOVERDE, S.L.P. A 15 DE JULIO DE 2022

**OFICIO TES: 154/2022**

**ASUNTO: ENTREGA INFORME PRESUPUESTAL TRIMESTRAL  
ABRIL, MAYO, JUNIO 2022**

**H. CONGRESO DEL ESTADO DE SAN LUIS POTOSÍ  
PRESENTE. –**

Sirva la presente para enviarle un cordial saludo, permitiéndome entregar informe correspondiente al trimestre abril, mayo y junio 2022, mismo que a continuación se relaciona:

**INFORMACIÓN CONTABLE.**

1. ESTADO DE SITUACIÓN FINANCIERA.
2. ESTADO DE RESULTADOS.
3. ESTADO DE VARIACIÓN EN LA HACIENDA PÚBLICA.
4. ESTADO DE CAMBIO EN SITUACIÓN FINANCIERA.
5. ESTADOS DE FLUJOS DE EFECTIVO.
6. ESTADO ANALÍTICO DEL ACTIVO.
7. NOTA DE LOS ESTADOS FINANCIEROS.

**INFORMACIÓN PRESUPUESTARIA.**

1. ESTADO ANALÍTICO DE INGRESOS, DESAGREGADO POR RUBRO Y TIPO CONFORME AL CLASIFICADOR POR RUBRO DE INGRESOS.
2. ESTADO ANALÍTICO DE INGRESOS, POR FUENTE DE FINANCIAMIENTO.



# RIOVERDE

2021-2024 *¡Es de Todos!*

3. ESTADO ANALÍTICO DEL EJERCICIO DEL PRESUPUESTO DE EGRESOS, DEL QUE SE DERIVAN LAS SIGUIENTES CLASIFICACIONES:

- a) CLASIFICACIÓN POR OBJETO DEL GASTO.
- b) CLASIFICACIÓN ECONÓMICA.
- c) CLASIFICACIÓN ADMINISTRATIVA.
- d) CLASIFICACIÓN FUNCIONAL.

## **INFORMACIÓN DE DISCIPLINA FINANCIERA.**

4.-ESTADO DE SITUACIÓN FINANCIERA DETALLADO.

5. INFORMACIÓN ANALÍTICO DE LA DEUDA PÚBLICA Y OTROS PASIVOS.

6. INFORME ANALÍTICO DE LAS OBLIGACIONES DIFERENTES DE FINANCIAMIENTO.

7. ESTADO ANALÍTICO DE LOS INGRESOS.

8. ESTADO ANALÍTICO DEL EJERCICIO DEL PRESUPUESTO DEL QUE SE DERIVAN LAS SIGUIENTES CLASIFICACIONES:

- e) CLASIFICACIÓN DE SERVICIOS PERSONALES POR CATEGORÍA.

## **OTROS.**

9. INFORMACIÓN DE OBLIGACIONES PAGADAS O GARANTIZADAS CON FONDOS FEDERALES.



# RIOVERDE

2021-2024 *Es de Todos!*

10. REPORTE DE EROGACIONES ADICIONALES A LAS APROBADAS EN EL PRESUPUESTO DE EGRESOS.
11. REPORTE SOBRE EL MONTO TOTAL EROGADO.
12. INFORMACIÓN DETALLADA DE CADA FINANCIAMIENTO U OBLIGACIÓN CONTRÍADA EN EL PERIODO.

Sin otro asunto en particular, me despido quedo de usted a sus órdenes para cualquier duda o aclaración

ATENTAMENTE



M.A.C.P. JOANNA BRONDO LOREDO

TESORERA MUNICIPAL



# Información Contable

MUNICIPIO DE RIOVERDE SLP  
 Estado de Actividades  
 Del 1 de Abril al 30 de Junio de 2022 y 2021  
 (Pesos)

Concepto	2022	2021
<b>INGRESOS Y OTROS BENEFICIOS</b>		
<b>Ingresos de la Gestión</b>	<b>5,993,347</b>	<b>0</b>
Impuestos	2,687,989	0
Cuotas y Aportaciones de Seguridad Social	0	0
Contribuciones de Mejoras	0	0
Derechos	6,822,711	0
Productos	51,447	0
Aprovechamientos	31,200	0
Ingresos por Venta de Bienes y Prestación de Servicios	0	0
<b>Participaciones, Aportaciones, Convenios, Incentivos Derivados de la Colaboración Fiscal, Fondos Distintos de Aportaciones, Transferencias, Asignaciones, Subsidios y Subvenciones, y Pensiones y Jubilaciones</b>	<b>103,468,437</b>	<b>0</b>
Participaciones, Aportaciones, Convenios, Incentivos Derivados de la Colaboración Fiscal, Fondos Distintos de Aportaciones	103,468,437	0
Transferencias, Asignaciones, Subsidios y Subvenciones, y Pensiones y Jubilaciones	0	0
<b>Otros Ingresos y Beneficios</b>	<b>0</b>	<b>0</b>
Ingresos Financieros	0	0
Incremento por Variación de Inventarios	0	0
Disminución del Exceso de Estimaciones por Pérdida o Deterioro u Obsolescencia	0	0
Disminución del Exceso de Provisiones	0	0
Otros Ingresos y Beneficios Varios	0	0
<b>Total de Ingresos y Otros Beneficios</b>	<b>113,061,784</b>	<b>0</b>
<b>GASTOS Y OTRAS PÉRDIDAS</b>		
<b>Gastos de Funcionamiento</b>	<b>58,354,314</b>	<b>0</b>
Servicios Personales	25,159,873	0
Materiales y Suministros	14,207,167	0
Servicios Generales	18,987,274	0
<b>Transferencias, Asignaciones, Subsidios y Otras Ayudas</b>	<b>7,840,356</b>	<b>0</b>
Transferencias Internas y Asignaciones al Sector Público	3,825,000	0
Transferencias al Resto del Sector Público	0	0
Subsidios y Subvenciones	0	0
Ayudas Sociales	1,640,455	0
Pensiones y Jubilaciones	2,374,901	0
Transferencias a Fideicomisos, Mandatos y Contratos Análogos	0	0
Transferencias a la Seguridad Social	0	0
Donativos	0	0
Transferencias al Exterior	0	0
<b>Participaciones y Aportaciones</b>	<b>0</b>	<b>0</b>
Participaciones	0	0
Aportaciones	0	0
Convenios	0	0
<b>Intereses, Comisiones y Otros Gastos de la Deuda Pública</b>	<b>0</b>	<b>0</b>
Intereses de la Deuda Pública	0	0
Comisiones de la Deuda Pública	0	0
Gastos de la Deuda Pública	0	0
Costo por Coberturas	0	0
Apoyos Financieros	0	0
<b>Otros Gastos y Pérdidas Extraordinarias</b>	<b>0</b>	<b>0</b>
Estimaciones, Depreciaciones, Deterioros, Obsolescencia y Provisiones	0	0
Disminución de Inventarios	0	0
Aumento por Insuficiencia de Estimaciones por Pérdida o Deterioro y Aumento por Insuficiencia de Provisiones	0	0
Otros Gastos	0	0
<b>Inversión Pública</b>	<b>0</b>	<b>0</b>
Inversión Pública no Capitalizable	0	0
<b>Total de Gastos y Otras Pérdidas</b>	<b>58,194,671</b>	<b>0</b>
<b>Resultados del Ejercicio (Ahorro/Desahorro)</b>	<b>46,867,114</b>	<b>0</b>



Bajo protesta de decir verdad, declaramos que los Estados Financieros y sus Notas son razonablemente correctos y responsabilidad del e

ARNALDO URBIOLA ROMAN  
 PRESIDENTE MUNICIPAL  
 ZAIRA ITZEL BAUTISTA ALVARADO  
 REGIDORA DE HACIENDA

CP JOANNA BRONDO LOREDO  
 TESORERA MUNICIPAL  
 EDGAR ALEJANDRO NARVAEZ  
 SINDICO

MUNICIPIO DE RIOVERDE SLP  
Estado de Situación Financiera  
Al 30 de Junio de 2022 y 2021  
(Pesos)

CONCEPTO	Año	2022	2021	CONCEPTO	Año	2022	2021
<b>ACTIVO</b>				<b>PASIVO</b>			
<b>Activo Circulante</b>				<b>Activo Circulante</b>			
Efectivo y Equivalentes	97,038,598	32,496,819	7,056,824	Cuentas por Pagar a Corto Plazo	0	0	30,132,297
Derechos a Recibir Efectivo o Equivalentes	2,242,346	67,943	0	Documentos por Pagar a Corto Plazo	0	0	0
Derechos a Recibir Bienes o Servicios	5,232,130	7,619	0	Porción a Corto Plazo de la Deuda Pública a Largo Plazo	0	0	0
Inventarios	0	0	0	Títulos y Valores a Corto Plazo	0	0	0
Almacenes	0	0	0	Pasivos Diferidos a Corto Plazo	0	0	0
Estimación por Pérdida o Deterioro de Activos Circulantes	0	0	0	Fondos y Bienes de Terceros en Garantía y/o Administración a Corto Plazo	0	0	0
Otros Activos Circulantes	0	0	0	Provisiones a Corto Plazo	0	0	0
<b>Total de Activos Circulantes</b>	<b>104,514,074</b>	<b>32,572,380</b>	<b>7,056,824</b>	<b>Total de Pasivos Circulantes</b>	<b>7,056,824</b>	<b>30,132,297</b>	
<b>Activo No Circulante</b>				<b>Activo No Circulante</b>			
Inversiones Financieras a Largo Plazo	0	0	0	Cuentas por Pagar a Largo Plazo	0	0	0
Derechos a Recibir Efectivo o Equivalentes a Largo Plazo	0	0	0	Documentos por Pagar a Largo Plazo	0	0	0
Bienes Inmuebles, Infraestructura y Construcciones en Proceso	229,189,938	225,910,738	0	Deuda Pública a Largo Plazo	0	0	0
Bienes Muebles	82,863,442	78,556,539	0	Pasivos Diferidos a Largo Plazo	0	0	0
Activos Intangibles	6,150,681	6,066,339	0	Fondos y Bienes de Terceros en Garantía y/o en Administración a Largo Plazo	0	0	0
Depreciación, Deterioro y Amortización Acumulada de Bienes	-2,277,682	-2,277,682	0	Provisiones a Largo Plazo	0	0	0
Activos Diferidos	0	0	0	<b>Total de Pasivos No Circulantes</b>	<b>0</b>	<b>0</b>	
Estimación por Pérdida o Deterioro de Activos no Circulantes	0	0	0	<b>Total del Pasivo</b>	<b>7,056,824</b>	<b>30,132,297</b>	
Otros Activos no Circulantes	0	0	0	<b>HACIENDA PÚBLICA/ PATRIMONIO</b>	<b>0</b>	<b>0</b>	
<b>Total de Activos No Circulantes</b>	<b>315,826,379</b>	<b>308,260,934</b>	<b>0</b>	<b>Hacienda Pública/Patrimonio Contribuido</b>	<b>0</b>	<b>0</b>	
<b>Total del Activo</b>	<b>420,440,454</b>	<b>340,833,314</b>	<b>0</b>	Aportaciones	0	0	0
				Donaciones de Capital	0	0	0
				Actualización de la Hacienda Pública / Patrimonio	0	0	0
				<b>Hacienda Pública/Patrimonio Generado</b>	<b>413,383,630</b>	<b>310,701,017</b>	
				Resultados del Ejercicio (Ahorro / Desahorro)	107,847,871	107,161,126	
				Resultados de Ejercicios Anteriores	817,196,577	710,037,451	
				Revalúos	0	0	
				Reservas	0	0	
				Rectificaciones de Resultados de Ejercicios Anteriores	-506,662,818	-506,487,560	
				<b>Exceso o Insuficiencia en la Actualización de la Hacienda Pública/Patrimonio</b>	<b>0</b>	<b>0</b>	
				Resultado por Posición Monetaria	0	0	
				Resultado por Tenencia de Activos no Monetarios	0	0	
				<b>Total Hacienda Pública/ Patrimonio</b>	<b>413,383,630</b>	<b>310,701,017</b>	
				<b>Total del Pasivo y Hacienda Pública / Patrimonio</b>	<b>420,440,454</b>	<b>340,833,314</b>	

Bajo protesta de decir verdad declaro que los Estados Financieros y sus Notas son razonablemente correctos y responsabilidad del emisor

ARNALDO URBIOLO ROMÁN  
PRESIDENTE MUNICIPAL  
REGIDORA DE HACIENDA

CP JOAQUÍN ARROYO LOREDO  
TESORERA MUNICIPAL  
SINDICO  
EDGAR ALEJANDRO NARVÁEZ GONZÁLEZ

**MUNICIPIO DE RIOVERDE SLP**  
**Estado de Cambios en la Situación Financiera**  
**Del 1 de Abril al 30 de Junio de 2022**  
**(Pesos)**

Concepto	Origen	Aplicación
<b>ACTIVO</b>	<b>305,316,366</b>	<b>11,622,584</b>
<b>Activo Circulante</b>	<b>0</b>	<b>9,344,903</b>
Efectivo y Equivalentes	0	2,467,311
Derechos a Recibir Efectivo o Equivalentes	0	1,675,565
Derechos a Recibir Bienes o Servicios	0	5,202,027
Inventarios	0	0
Almacenes	0	0
Estimación por Pérdida o Deterioro de Activos Circulantes	0	0
Otros Activos Circulantes	0	0
<b>Activo No Circulante</b>	<b>305,316,366</b>	<b>2,277,682</b>
Inversiones Financieras a Largo Plazo	0	0
Derechos a Recibir Efectivo o Equivalentes a Largo Plazo	0	0
Bienes Inmuebles, Infraestructura y Construcciones en Proceso	222,631,538	0
Bienes Muebles	76,644,832	0
Activos Intangibles	6,039,997	0
Depreciación, Deterioro y Amortización Acumulada de Bienes	0	2,277,682
Activos Diferidos	0	0
Estimación por Pérdida o Deterioro de Activos no Circulantes	0	0
Otros Activos no Circulantes	0	0
<b>PASIVO</b>	<b>0</b>	<b>29,705,513</b>
<b>Pasivo Circulante</b>	<b>0</b>	<b>29,705,513</b>
Cuentas por Pagar a Corto Plazo	0	29,705,513
Documentos por Pagar a Corto Plazo	0	0
Porción a Corto Plazo de la Deuda Pública a Largo Plazo	0	0
Títulos y Valores a Corto Plazo	0	0
Pasivos Diferidos a Corto Plazo	0	0
Fondos y Bienes de Terceros en Garantía y/o Administración a Corto Plazo	0	0
Provisiones a Corto Plazo	0	0
Otros Pasivos a Corto Plazo	0	0
<b>Pasivo No Circulante</b>	<b>0</b>	<b>0</b>
Cuentas por Pagar a Largo Plazo	0	0
Documentos por Pagar a Largo Plazo	0	0
Deuda Pública a Largo Plazo	0	0
Pasivos Diferidos a Largo Plazo	0	0
Fondos y Bienes de Terceros en Garantía y/o en Administración a Largo Plazo	0	0
Provisiones a Largo Plazo	0	0
<b>HACIENDA PÚBLICA/ PATRIMONIO</b>	<b>506,343,195</b>	<b>770,331,464</b>
<b>Hacienda Pública/Patrimonio Contribuido</b>	<b>0</b>	<b>0</b>
Aportaciones	0	0
Donaciones de Capital	0	0
Actualización de la Hacienda Pública / Patrimonio	0	0
<b>Hacienda Pública/Patrimonio Generado</b>	<b>506,343,195</b>	<b>770,331,464</b>
Resultados del Ejercicio (Ahorro / Desahorro)	0	60,294,013
Resultados de Ejercicios Anteriores	0	710,037,451
Revalúos	0	0
Reservas	0	0
Rectificaciones de Resultados de Ejercicios Anteriores	506,343,195	0
<b>Exceso o Insuficiencia en la Actualización de la Hacienda Pública/Patrimonio</b>	<b>0</b>	<b>0</b>
Resultado por Posición Monetaria	0	0
Resultado por Tenencia de Activos no Monetarios	0	0

Bajo protesta de decir verdad declaramos que los Estados Financieros y sus Notas son razonablemente correctos y responsabilidad del emisor.

ARNULFO LURBIOLA ROMAN  
 PRESIDENTE MUNICIPAL

ZAIRA ITZEL BAUTISTA ALVARADO  
 REGIDORA DE HACIENDA

CP JOANNA BRUNDE LOREDO  
 TESORERA MUNICIPAL

EDGAR ALEJANDRO NARVÁEZ GONZÁLEZ  
 SÍNDICO

**MUNICIPIO DE RIOVERDE SLP**  
**Estado Analítico del Activo**  
**Del 1 de Abril al 30 de Junio de 2022**  
**(Pesos)**

Concepto	Saldo Inicial 1	Cargos del Periodo 2	Abonos del Periodo 3	Saldo Final 4 = (1+2-3)	Variación del Periodo (4-1)
<b>ACTIVO</b>					
<b>Activo Circulante</b>	<b>62,596,791</b>	<b>247,874,788</b>	<b>205,957,506</b>	<b>104,514,074</b>	<b>41,917,283</b>
Efectivo y Equivalentes	62,075,469	122,624,942	87,660,812	97,039,598	34,964,129
Derechos a Recibir Efectivo o Equivalentes	498,838	119,778,271	118,034,763	2,242,346	1,743,508
Derechos a Recibir Bienes o Servicios	22,485	5,471,576	261,930	5,232,130	5,209,646
Inventarios	0	0	0	0	0
Almacenes	0	0	0	0	0
Estimación por Pérdida o Deterioro de Activos Circulantes	0	0	0	0	0
Otros Activos Circulantes	0	0	0	0	0
<b>Activo No Circulante</b>	<b>310,704,130</b>	<b>5,222,249</b>	<b>0</b>	<b>315,926,379</b>	<b>5,222,249</b>
Inversiones Financieras a Largo Plazo	0	0	0	0	0
Derechos a Recibir Efectivo o Equivalentes a Largo Plazo	0	0	0	0	0
Bienes Inmuebles, Infraestructura y Construcciones en Proceso	225,910,738	3,279,200	0	229,189,938	3,279,200
Bienes Muebles	80,948,735	1,914,707	0	82,863,442	1,914,707
Activos Intangibles	6,122,339	28,342	0	6,150,681	28,342
Depreciación, Deterioro y Amortización Acumulada de Bienes	-2,277,682	0	0	-2,277,682	0
Activos Diferidos	0	0	0	0	0
Estimación por Pérdida o Deterioro de Activos no Circulantes	0	0	0	0	0
Otros Activos no Circulantes	0	0	0	0	0
<b>TOTAL DEL ACTIVO</b>	<b>373,300,921</b>	<b>253,097,038</b>	<b>205,957,506</b>	<b>420,440,454</b>	<b>47,139,532</b>

Bajo protesta de decir verdad/declaro que los Estados Financieros y sus Notas son razonablemente correctos y responsabilidad del emisor

ARNULFO ORBIOLA ROMAN  
PRESIDENTE MUNICIPAL

CP JOHANN BRONDO LOREDO  
TESORERA MUNICIPAL

ZAIRA ITZEL BAUTISTA ALVARADO  
REGIDORA DE HACIENDA

EDGAR ALEJANDRO NARVAEZ GONZALEZ  
SINDICO

**MUNICIPIO DE RIOVERDE SLP**  
**Estado Analítico de la Deuda y Otros Pasivos**  
**Del 1 de Abril al 30 de Junio de 2022**  
**(Pesos)**

Denominación de las Deudas	Moneda de Contratación	Institución o País Acreedor	Saldo Inicial del Periodo	Saldo Final del Periodo
<b>DEUDA PÚBLICA</b>				
<b>Corto Plazo</b>				
<b>Deuda Interna</b>			<b>0</b>	<b>0</b>
Instituciones de Crédito	Peso	México	0	0
Títulos y Valores	Peso	México	0	0
Arrendamientos Financieros	Peso	México	0	0
<b>Deuda Externa</b>			<b>0</b>	<b>0</b>
Organismos Financieros Internacionales	Peso	México	0	0
Deuda Bilateral	Peso	México	0	0
Títulos y Valores	Peso	México	0	0
Arrendamientos Financieros	Peso	México	0	0
<b>Subtotal a Corto Plazo</b>			<b>0</b>	<b>0</b>
<b>Largo Plazo</b>				
<b>Deuda Interna</b>			<b>0</b>	<b>0</b>
Instituciones de Crédito	Peso	México	0	0
Títulos y Valores	Peso	México	0	0
Arrendamientos Financieros	Peso	México	0	0
<b>Deuda Externa</b>			<b>0</b>	<b>0</b>
Organismos Financieros Internacionales	Peso	México	0	0
Deuda Bilateral	Peso	México	0	0
Títulos y Valores	Peso	México	0	0
Arrendamientos Financieros	Peso	México	0	0
<b>Subtotal a Largo Plazo</b>			<b>0</b>	<b>0</b>
<b>Otros Pasivos</b>	Peso	México	<b>6,630,040</b>	<b>7,056,824</b>
<b>Total Deuda y Otros Pasivos</b>			<b>6,630,040</b>	<b>7,056,824</b>

Bajo protesta de decir verdad declaramos que los Estados Financieros y sus Notas son razonablemente correctos y responsabilidad del emisor.

\_\_\_\_\_  
 ARNULFO USBIOLA ROMAN  
 PRESIDENTE MUNICIPAL

\_\_\_\_\_  
 ZAIRA HAZEL BAUTISTA ALVARADO  
 RESIDORA DE HACIENDA

\_\_\_\_\_  
 CP JOANNA BRUNO LOREDO  
 TESORERA MUNICIPAL

\_\_\_\_\_  
 EDGAR ALEJANDRO NARVÁEZ GONZALEZ  
 SÍNDICO

**MUNICIPIO DE RIOVERDE SLP**  
**Estado de Flujos de Efectivo**  
**Del 1 de Abril al 30 de Junio de 2022 y 2021**  
**(Pesos)**

Concepto	2022	2021
<b>Flujos de Efectivo de las Actividades de Operación</b>		
<b>Origen</b>	<b>212,611,025</b>	<b>0</b>
Impuestos	13,571,989	0
Cuotas y Aportaciones de Seguridad Social	0	0
Contribuciones de mejoras	0	0
Derechos	15,708,714	0
Productos	77,282	0
Aprovechamientos	107,094	0
Ingresos por Venta de Bienes y Prestación de Servicios	0	0
Participaciones, Aportaciones, Convenios, Incentivos Derivados de la Colaboración Fiscal y Fondos Distintos de Aportaciones	183,145,945	0
Transferencias, Asignaciones, Subsidios y Subvenciones, y Pensiones y Jubilaciones	0	0
Otros Orígenes de Operación	0	0
<b>Aplicación</b>	<b>138,074,797</b>	<b>0</b>
Servicios Personales	45,420,860	0
Materiales y Suministros	22,772,078	0
Servicios Generales	25,523,136	0
Transferencias Internas y Asignaciones al Sector Público	7,658,770	0
Transferencias al resto del Sector Público	0	0
Subsidios y Subvenciones	0	0
Ayudas Sociales	2,331,915	0
Pensiones y Jubilaciones	4,527,543	0
Transferencias a Fideicomisos, Mandatos y Contratos Análogos	0	0
Transferencias a la Seguridad Social	0	0
Donativos	0	0
Transferencias al Exterior	0	0
Participaciones	0	0
Aportaciones	0	0
Convenios	0	0
Otras Aplicaciones de Operación	29,840,495	0
<b>Flujos Netos de Efectivo por Actividades de Operación</b>	<b>74,536,228</b>	<b>0</b>
<b>Flujos de Efectivo de las Actividades de Inversión</b>		
<b>Origen</b>	<b>0</b>	<b>0</b>
Bienes Inmuebles, Infraestructura y Construcciones en Proceso	0	0
Bienes Muebles	0	0
Otros Orígenes de Inversión	0	0
<b>Aplicación</b>	<b>7,636,156</b>	<b>0</b>
Bienes Inmuebles, Infraestructura y Construcciones en Proceso	3,279,200	0
Bienes Muebles	4,274,613	0
Otras Aplicaciones de Inversión	82,342	0
<b>Flujos Netos de Efectivo por Actividades de Inversión</b>	<b>-7,636,156</b>	<b>0</b>
<b>Flujo de Efectivo de las Actividades de Financiamiento</b>		
<b>Origen</b>	<b>0</b>	<b>0</b>
Endeudamiento Neto	0	0
Interno	0	0
Externo	0	0
Otros Orígenes de Financiamiento	0	0
<b>Aplicación</b>	<b>2,357,293</b>	<b>0</b>
Servicios de la Deuda	0	0
Interno	0	0
Externo	0	0
Otras Aplicaciones de Financiamiento	2,357,293	0
<b>Flujos netos de Efectivo por Actividades de Financiamiento</b>	<b>-2,357,293</b>	<b>0</b>
<b>Incremento/Disminución Neta en el Efectivo y Equivalentes al Efectivo</b>	<b>64,542,780</b>	<b>0</b>
<b>Efectivo y Equivalentes al Efectivo al Inicio del Ejercicio</b>	<b>32,496,819</b>	<b>0</b>
<b>Efectivo y Equivalentes al Efectivo al final del Ejercicio</b>	<b>97,039,598</b>	<b>0</b>

Bajo protesta de decir verdad, declaramos que los Estados Financieros y sus Notas son razonablemente correctos y responsabilidad del emisor

ARNULFO URBIO LA ROMAN  
PRESIDENTE MUNICIPAL

ZAIRA RIZEL BAPTISTA ALVARADO  
REGIDORA DE HACIENDA

CP JOANNA BRONDO LOREDO  
TESORERA MUNICIPAL

EDGAR ALEJANDRO MARVÁEZ GONZÁLEZ  
SÍNDICO

MUNICIPIO DE RIOVERDE SLP  
 Estado de Variación en la Hacienda Pública  
 Del 1 de Abril al 30 de Junio de 2022  
 (pesos)

Concepto	Hacienda Pública/Patrimonio Contribuido	Hacienda Pública/Patrimonio Generado de Ejercicios Anteriores	Hacienda Pública/Patrimonio Generado del Ejercicio	Exceso o Insuficiencia en la Actualización de la Hacienda Pública / Patrimonio	TOTAL
<b>HACIENDA PÚBLICA/PATRIMONIO CONTRIBUIDO NETO DE 2021</b>	0				0
Aportaciones	0				0
Donaciones de Capital	0				0
Actualización de la Hacienda Pública/Patrimonio	0				0
<b>HACIENDA PÚBLICA / PATRIMONIO GENERADO NETO DE 2021</b>		203,539,891	107,161,126		310,701,017
Resultados del Ejercicio (Ahorro/Desahorro)		710,037,451	107,161,126		107,161,126
Resultados de Ejercicios Anteriores		0		0	0
Revalúos		0		0	0
Reserva		-506,497,560			-506,497,560
Rectificaciones de Resultados de Ejercicios Anteriores					0
<b>EXCESO O INSUFICIENCIA EN LA ACTUALIZACIÓN DE LA HACIENDA PÚBLICA/ PATRIMONIO NETO DE 2021</b>					0
Resultado por Posición Monetaria					0
Resultado por Tenencia de Activos no Monetarios					0
<b>HACIENDA PÚBLICA / PATRIMONIO NETO FINAL DE 2021</b>	0	203,539,891	107,161,126		310,701,017
<b>CAMBIOS EN LA HACIENDA PÚBLICA/PATRIMONIO CONTRIBUIDO NETO DE 2022</b>	0				0
Aportaciones	0				0
Donaciones de Capital	0				0
Actualización de la Hacienda Pública/Patrimonio	0				0
<b>VARIACIONES DE LA HACIENDA PÚBLICA / PATRIMONIO GENERADO NETO DE 2022</b>		107,161,126	-4,279,514		102,882,613
Resultados del Ejercicio (Ahorro/Desahorro)		102,847,871	102,847,871		102,847,871
Resultados de Ejercicios Anteriores		-107,161,126		0	0
Revalúos		0		0	0
Reserva		0		0	0
Rectificaciones de Resultados de Ejercicios Anteriores			-165,259		-165,259
<b>CAMBIOS EN EL EXCESO O INSUFICIENCIA EN LA ACTUALIZACIÓN DE LA HACIENDA PÚBLICA/ PATRIMONIO NETO DE 2022</b>					0
Resultado por Posición Monetaria					0
Resultado por Tenencia de Activos no Monetarios					0
<b>HACIENDA PÚBLICA / PATRIMONIO NETO FINAL DE 2022</b>	0	310,701,017	102,682,613		413,383,630

Bajo protesta de decir verdad declaramos que los Estados Financieros y sus Notas son razonablemente correctos y responsabilidad del emisor

ARNULFO URBIO LA ROMÁN  
 PRESIDENTE MUNICIPAL

CP JOAQUÍN ANDRÉS LOREDO  
 SECRETARÍA MUNICIPAL

EDGAR ALEJANDRO NARVAEZ GONZALEZ  
 SINDICO

ZAIRA ITZEL BAUTISTA ALVARADO  
 REGIDORA DE HACIENDA

**MUNICIPIO DE RIOVERDE SLP**  
**Conciliación entre los Egresos Presupuestarios y los Gastos Contables**  
**Correspondiente del 1 de Abril al 30 de Junio de 2022**

**1. Total de egresos presupuestarios** **71,416,920**

**2. Menos egresos presupuestarios no contables** **6,046,143**

2.1 Materias Primas y Materiales de Producción y Comercialización	0
2.2 Materiales y Suministros	823,893
2.3 Mobiliario y Equipo de Administración	720,538
2.4 Mobiliario y Equipo Educativo y Recreativo	188,484
2.5 Equipo e Instrumental Médico y de Laboratorio	0
2.6 Vehículos y Equipo de Transporte	0
2.7 Equipo de Defensa y Seguridad	0
2.8 Maquinaria, Otros Equipos y Herramientas	1,006,685
2.9 Activos Biológicos	0
2.10 Bienes Inmuebles	0
2.11 Activos Intangibles	28,342
2.12 Obra Pública en Bienes de Dominio Público	2,887,778
2.13 Obra Pública en Bienes Propios	391,422
2.14 Acciones y Participaciones de Capital	0
2.15 Compra de Títulos y Valores	0
2.16 Concesión de Préstamos	0
2.17 Inversiones en Fideicomisos, Mandatos y Otros Análogos	0
2.18 Provisiones para Contingencias y Otras Erogaciones Especiales	0
2.19 Amortización de la Deuda Pública	0
2.20 Adeudos de Ejercicios Fiscales Anteriores (ADEFAS)	0
2.21 Otros Egresos Presupuestales No Contables	0

**3. Más Gastos Contables No Presupuestarios** **0**

3.1 Estimaciones, Depreciaciones, Deterioros, Obsolescencia y Amortizaciones	0
3.2 Provisiones	0
3.3 Disminución de inventarios	0
3.4 Aumento por insuficiencia de estimaciones por pérdida o deterioro u obsolescencia	0
3.5 Aumento por insuficiencia de provisiones	0
3.6 Otros Gastos	0
3.7 Otros Gastos Contables No Presupuestales	0

**4. Total de Gasto Contable** **65,370,777**

\_\_\_\_\_  
 ARNULFO URBIOLA ROMAN  
 PRESIDENTE MUNICIPAL

\_\_\_\_\_  
 ZAFRA ITZEL BAUTISTA ALVARADO  
 REGIDORA DE HACIENDA

\_\_\_\_\_  
 CP JOAQUINA BRONDO LOREDO  
 TESORERA MUNICIPAL

\_\_\_\_\_  
 EDGAR ALEJANDRO NARVÁEZ GONZALEZ  
 SÍNDICO

**MUNICIPIO DE RIOVERDE SLP**  
**Conciliación entre los Ingresos Presupuestarios y Contables**  
**Correspondiente del 1 de Abril al 30 de Junio de 2022**  
**(Cifras en pesos)**

<b>1. Ingresos Presupuestarios</b>		<b>113,061,784</b>
<b>2. Más ingresos contables no presupuestarios</b>		<b>0</b>
2.1 Ingresos Financieros	0	
2.2 Incremento por Variación de Inventarios		
2.3 Disminución del exceso de estimaciones por pérdida o deterioro u obsolescencia	0	
2.4 Disminución del exceso de provisiones	0	
2.5 Otros ingresos y beneficios varios	0	
2.6 Otros ingresos contables no presupuestarios	0	
		<b>0</b>
<b>3. Menos ingresos presupuestarios no contables</b>		
3.1 Aprovechamientos Patrimoniales	0	
3.2 Ingresos derivados de financiamientos	0	
3.3 Otros Ingresos presupuestarios no contables	0	
<b>4. Ingresos Contables (4 = 1 + 2 - 3)</b>		<b>113,061,784</b>

ARNULFO URBIOLA ROMAN  
 PRESIDENTE MUNICIPAL

ZAIRA ITZEL BAUTISTA ALVARADO  
 REGIDORA DE HACIENDA

CP JOANNA BORDO LOREDO  
 TESORERA MUNICIPAL

EDGAR ALEJANDRO NARVÁEZ GONZALEZ  
 SÍNDICO



# Información Presupuestaria

MUNICIPIO DE RIOVERDE SLP  
Estado Analítico de Ingresos  
Del 1 de Abril al 30 de Junio de 2022

Rubro de Ingresos	Ingreso				Diferencia (6= 5-1)
	Estimado (1)	Ampliaciones y Reducciones (2)	Modificado (3= 1+2)	Devenido (4)	
Impuestos	14,966,208	2,355,311	17,321,519	2,687,989	-12,278,218
Cuotas y Aportaciones de Seguridad Social	0	0	0	0	0
Contribuciones de Mejoras	1,637,337	-1,000,000	637,337	0	-1,637,337
Derechos	17,179,650	504,647	17,684,297	6,822,711	-10,356,940
Productos	0	0	0	51,447	51,447
Aprovechamientos	7,176,532	0	7,176,532	31,200	-7,145,332
Ingresos por Venta de Bienes, Prestación de Servicios y Otros Ingresos	0	0	0	0	0
Participaciones, Aportaciones, Convenios, Incentivos Derivados de la Colaboración Fiscal y Fondos Distintos de Aportaciones	289,009,004	14,922,324	303,931,328	103,468,437	-185,540,567
Transferencias, Asignaciones, Subsidios y Subvenciones, y Pensiones y Jubilaciones	0	0	0	0	0
Ingresos Derivados de Financiamientos	0	0	0	0	0
<b>Total</b>	<b>329,968,731</b>	<b>16,782,282</b>	<b>346,751,013</b>	<b>113,061,784</b> Ingresos excedentes!	<b>-216,906,947</b>

Estado Analítico de Ingresos Por Fuente de Financiamiento	Ingreso				Diferencia (6= 5-1)
	Estimado (1)	Ampliaciones y Reducciones (2)	Modificado (3= 1+2)	Devenido (4)	
<b>Ingresos del Poder Ejecutivo Federal o Estatal y de los Municipios</b>					
Impuestos	14,966,208	2,355,311	17,321,519	2,687,989	-12,278,218
Cuotas y Aportaciones de Seguridad Social	0	0	0	0	0
Contribuciones de Mejoras	1,637,337	-1,000,000	637,337	0	-1,637,337
Derechos	17,179,650	504,647	17,684,297	6,822,711	-10,356,940
Productos	0	0	0	51,447	51,447
Aprovechamientos	7,176,532	0	7,176,532	31,200	-7,145,332
Participaciones, Aportaciones, Convenios, Incentivos Derivados de la Colaboración Fiscal y Fondos Distintos de Aportaciones	289,009,004	14,922,324	303,931,328	103,468,437	-185,540,567
Transferencias, Asignaciones, Subsidios y Subvenciones, y Pensiones y Jubilaciones	0	0	0	0	0
<b>Ingresos de los Entes Públicos de los Poderes Legislativo y Judicial, de los Organos Autónomos y del Sector Parasectoral o Paramunicipal, así como de las Empresas Productivas del Estado.</b>					
Cuotas y Aportaciones de Seguridad Social	0	0	0	0	0
Productos	0	0	0	0	0
Ingresos por Venta de Bienes, Prestación de Servicios y Otros Ingresos	0	0	0	0	0
Transferencias, Asignaciones, Subsidios y Subvenciones, y Pensiones y Jubilaciones	0	0	0	0	0



**MUNICIPIO DE RIOVERDE SLP**  
**Estado Analítico del Ejercicio del Presupuesto de Egresos**  
**Clasificación Administrativa**  
**Del 1 de Abril al 30 de Junio de 2022**

Concepto	Egresos					Subejercicio 6 = (3 - 4)
	Aprobado	Ampliaciones/ (Reducciones)	Modificado	Devengado	Pagado	
	1	2	3 = (1 + 2)	4	5	
<b>Sin Ramo/Dependencia</b>						
Tesorería	\$329,968,731	\$16,782,282	\$346,751,013	\$71,416,920	\$70,460,183	\$275,334,093
Infraestructura	\$188,493,300	\$0	\$188,493,300	\$53,447,101	\$52,655,862	\$135,046,199
Fortalecimiento	\$73,277,885	\$10,856,664	\$84,134,549	\$888,978	\$888,978	\$83,245,571
Otros Fondos	\$67,602,594	\$5,450,818	\$73,053,412	\$16,709,047	\$16,543,549	\$56,344,365
	\$594,952	\$474,800	\$1,069,752	\$371,794	\$371,794	\$697,958
			\$0			\$0
			\$0			\$0
			\$0			\$0
			\$0			\$0
<b>Total del Gasto</b>	<b>\$329,968,731</b>	<b>\$16,782,282</b>	<b>\$346,751,013</b>	<b>\$71,416,920</b>	<b>\$70,460,183</b>	<b>\$275,334,093</b>

  
 ARNULFO URBISOLA ROMAN  
 PRESIDENTE MUNICIPAL

  
 ZAIRA ITZEL BAUTISTA ALVARADO  
 REGIDORA DE HACIENDA

  
 CP JOANNA BERARDO LOREDO  
 TESORERA MUNICIPAL

  
 EDGAR ALEJANDRO MARVÁEZ GONZÁLEZ  
 SÍNDICO



MUNICIPIO DE RIOVERDE SLP  
 Estado Analítico del Ejercicio del Presupuesto de Egresos  
 Clasificación por Objeto del Gasto (Capítulo y Concepto)  
 Del 1 de Abril al 30 de Junio de 2022

Concepto	Egresos				Subejercicio
	Aprobado 1	Ampliaciones (Reducciones) 2	Modificado 3 = (1 + 2)	Devengado 4	
Inversiones Para el Fomento de Actividades Productivas	0	0	0	0	0
Acciones y Participaciones de Capital	0	0	0	0	0
Compra de Títulos y Valores	0	0	0	0	0
Concesión de Préstamos	0	0	0	0	0
Inversiones en Fideicomisos, Mandatos y Otros Análogos	0	0	0	0	0
Otras Inversiones Financieras	0	0	0	0	0
Provisiones para Contingencias y Otras Erogaciones Especiales	0	0	0	0	0
<b>Participaciones y Aportaciones</b>	0	0	0	0	0
Participaciones	0	0	0	0	0
Aportaciones	0	0	0	0	0
Convenios	0	0	0	0	0
<b>Deuda Pública</b>	3,000,000	-3,000,000	3,000,000	0	3,000,000
Amortización de la Deuda Pública	3,000,000	0	0	0	0
Intereses de la Deuda Pública	0	0	0	0	0
Comisiones de la Deuda Pública	0	0	0	0	0
Gastos de la Deuda Pública	0	0	0	0	0
Costo por Coberturas	0	0	0	0	0
Apoyos Financieros	0	0	0	0	0
Adeudos de Ejercicios Fiscales Anteriores (Adjetivos)	0	0	0	0	0
<b>Total del Gasto</b>	328,988,731	16,782,282	346,751,013	71,416,920	70,460,183
					275,334,093

Por protesta de decir verdad declaramos que los Estados Financieros y sus Notas son razonablemente correctos y responsabilidad del emisor

ARNULFO URBIOLA ROMÁN  
 PRESIDENTE MUNICIPAL

ZAIRITZEL BAUTISTA ALVARADO  
 REGIDORA DE HACIENDA

CP JOAQUINA BOCQUET LOREDO  
 TESOERA MUNICIPAL

EDGAR ALEJANDRO NARVAEZ GONZALEZ  
 SINDICO

**MUNICIPIO DE RIOVERDE SLP**  
**Estado Analítico del Ejercicio del Presupuesto de Egresos**  
**Clasificación Económica (por Tipo de Gasto)**  
**Del 1 de Abril al 30 de Junio de 2022**

Concepto	Egresos					Subejercicio 6 = (3 + 4)
	Aprobado 1	Ampliaciones/ (Reducciones) 2	Modificado 3 = (1 + 2)	Devengado 4	Pagado 5	
Gasto Corriente	221,113,446	7,700,838	228,814,284	61,072,822	60,102,477	167,741,462
Gasto de Capital	95,660,404	9,081,444	104,741,848	7,969,197	7,982,805	96,772,651
Amortización de la Deuda y Disminución de Pasivos	3,000,000	0	3,000,000	0	0	3,000,000
Pensiones y Jubilaciones	10,194,861	0	10,194,881	2,374,901	2,374,901	7,819,980
Participaciones	0	0	0	0	0	0
<b>Total del Gasto</b>	<b>329,968,731</b>	<b>16,782,282</b>	<b>346,751,013</b>	<b>71,416,920</b>	<b>70,460,183</b>	<b>275,334,093</b>

ARXULFO CRISTÓBAL ROMAN  
PRESIDENTE MUNICIPAL

ZAIRA ITZEL BAUTISTA ALVARADO  
REGIDORA DE HACIENDA

CP JOANNA BARRERO LOREDO  
TESORERA MUNICIPAL

EDGAR ALEJANDRO NARVÁEZ GONZÁLEZ  
SÍNDICO

**MUNICIPIO DE RIOVERDE SLP**  
 Estado Analítico del Ejercicio del Presupuesto de Egresos  
 Clasificación Funcional (Finalidad y Función)  
 Del 1 de Abril al 30 de Junio de 2022

Concepto	Egresos					Subejercicio
	Aprobado	Anticipaciones / (Reducciones)	Modificado	Devengado	Pagado	
	1	2	3 = (1 + 2)	4	5	6 = (3 - 4)
<b>Gobierno</b>	<b>109,587,786</b>	<b>-7,156,068</b>	<b>102,431,718</b>	<b>49,645,585</b>	<b>48,773,222</b>	<b>142,786,154</b>
Legislación	1,992,000	-1,520,270	471,730	61,047	61,047	410,683
Justicia	250,000	0	250,000	0	0	250,000
Coordinación de la Política de Gobierno	1,100,000	136,004	1,236,004	246,550	246,550	989,454
Relaciones Exteriores	948,868	-156,831	792,157	351,745	351,745	440,412
Asuntos Financieros y Hacendarios	134,363,145	-18,855,150	115,507,995	23,129,147	22,013,650	92,378,849
Seguridad Nacional			0			0
Asuntos de Orden Público y de Seguridad Interior	46,242,827	5,533,351	51,776,978	16,856,206	16,846,077	34,919,772
Otros Servicios Generales	14,691,026	7,706,828	22,397,853	9,000,870	9,248,388	13,398,963
<b>Desarrollo Social</b>	<b>117,470,304</b>	<b>7,172,838</b>	<b>124,643,144</b>	<b>17,411,604</b>	<b>17,298,613</b>	<b>107,231,540</b>
Protección Ambiental	1,150,000	2,320,994	3,470,994	2,576,590	2,576,590	894,435
Vivienda y Servicios a la Comunidad	94,048,804	3,066,466	97,135,270	6,441,510	6,285,074	90,094,760
Salud	1,192,000	-737,212	454,788	195,903	195,903	258,885
Recreación, Cultura y Otras Manifestaciones Sociales	3,843,500	-1,529,017	2,314,483	811,041	887,075	1,503,443
Educación	540,000	-135,517	404,483	204,824	204,824	199,659
Protección Social	500,000	-237,113	262,887	209,768	201,331	53,099
Otros Asuntos Sociales	16,195,000	4,404,238	20,599,238	6,071,676	6,947,645	13,627,280
<b>Desarrollo Económico</b>	<b>12,910,641</b>	<b>13,765,510</b>	<b>26,676,151</b>	<b>4,359,752</b>	<b>4,388,348</b>	<b>22,316,400</b>
Asuntos Económicos, Comerciales y Laborales en General	2,420,641	9,588,141	12,008,781	314,245	354,161	11,694,537
Agropecuaria, Silvicultura, Pesca y Caza	9,100,000	2,588,144	11,688,144	2,872,116	2,869,798	8,814,028
Combustibles y Energía			0			0
Minería, Manufacturas y Construcción			0			0
Transporte	0	2,316,280	2,316,280	1,172,132	1,172,132	1,144,148
Comunicaciones			0			0
Turismo	1,300,000	-725,054	684,946	1,259	1,259	683,687
Ciencia, Tecnología e Innovación			0			0
Otras Industrias y Otros Asuntos Económicos			0			0
<b>Otras no Clasificadas en Funciones Anteriores</b>	<b>0</b>	<b>3,000,000</b>	<b>3,000,000</b>	<b>0</b>	<b>0</b>	<b>3,000,000</b>
Transacciones de la Deuda Pública / Costo Financiero de la Deuda			0			0
Transferencias, Participaciones y Aportaciones entre Diferentes Niveles y Órganos de Gobierno			0			0
Sanamiento del Sistema Financiero			0			0
Adeudos de Ejercicios Fiscales Anteriores	0	3,000,000	3,000,000	0	0	3,000,000
<b>Total del Gasto</b>	<b>329,968,731</b>	<b>16,782,282</b>	<b>346,751,013</b>	<b>71,416,920</b>	<b>70,460,183</b>	<b>275,334,093</b>

ARNELFO LISIOLA ROMAN  
PRESIDENTE MUNICIPAL

ZARA ITZEL ESTRIBIA ALVARADO  
REGIDORA DE HACIENDA

CP JOANNE BROCIDO MOREDO  
TESORERA MUNICIPAL

EDGAR ALEJANDRO HERRÁEZ GONZÁLEZ  
SÍNDICO

MUNICIPIO DE RIOVERDE SLP  
 Endeudamiento Neto  
 Del 1 de Abril al 30 de Junio de 2022

Identificación de Crédito o Instrumento	Contratación/Colocación	Amortización	Endeudamiento Neto
	A	B	C = A - B
Creditos Bancarios			
			0
			0
			0
			0
			0
			0
			0
			0
			0
			0
<b>Total Créditos Bancarios</b>	<b>0</b>	<b>0</b>	<b>0</b>

Otros Instrumentos de Deuda			
			0
			0
			0
			0
			0
			0
			0
			0
			0
			0
			0
<b>Total Otros Instrumentos de Deuda</b>	<b>0</b>	<b>0</b>	<b>0</b>
<b>TOTAL</b>	<b>0</b>	<b>0</b>	<b>0</b>

  
 \_\_\_\_\_  
 ARNULFO URBIOLA ROMAN  
 PRESIDENTE MUNICIPAL  
  
 \_\_\_\_\_  
 ZAHRA ITZEL BAUTISTA ALVARADO  
 REGIDORA DE HACIENDA

  
 \_\_\_\_\_  
 CP JOANNA BRONDO LOREDO  
 TESORERA MUNICIPAL  
  
 \_\_\_\_\_  
 EDGAR ALEJANDRO NARVÁEZ GONZÁLEZ  
 SÍNDICO



**MUNICIPIO DE RIOVERDE SLP**  
Indicadores de Postura Fiscal  
Del 1 de Abril al 30 de Junio de 2022

Concepto	Estimado	Devengado	Pagado <sup>3</sup>
<b>I. Ingresos Presupuestarios (I=1+2)</b>	329,968,731	212,611,025	212,611,025
1. Ingresos del Gobierno de la Entidad Federativa <sup>1</sup>	329,968,731	212,611,025	212,611,025
2. Ingresos del Sector Paraestatal <sup>1</sup>	0	0	0
<b>II. Egresos Presupuestarios (II=3+4)</b>	326,968,731	71,416,920	70,460,183
3. Egresos del Gobierno de la Entidad Federativa <sup>2</sup>	326,968,731	71,416,920	70,460,183
4. Egresos del Sector Paraestatal <sup>2</sup>	0	0	0
<b>III. Balance Presupuestario (Superávit o Déficit) (III = I - II)</b>	3,000,000	141,194,105	142,150,842

Concepto	Estimado	Devengado	Pagado <sup>3</sup>
<b>III. Balance presupuestario (Superávit o Déficit)</b>	3,000,000	141,194,105	142,150,842
<b>IV. Intereses, Comisiones y Gastos de la Deuda</b>	0	0	0
<b>V. Balance Primario (Superávit o Déficit) (V= III - IV)</b>	3,000,000	141,194,105	142,150,842

Concepto	Estimado	Devengado	Pagado <sup>3</sup>
<b>A. Financiamiento</b>	0	0	0
<b>B. Amortización de la deuda</b>	3,000,000	0	0
<b>C. Endeudamiento ó desendeudamiento (C = A - B)</b>	-3,000,000	0	0

1. Los Ingresos que se presentan son los ingresos presupuestarios totales sin incluir los ingresos por financiamientos. Los Ingresos del Gobierno de la Entidad Federativa corresponden a los del Poder Ejecutivo, Legislativo Judicial y Autónomos
2. Los egresos que se presentan son los egresos presupuestarios totales sin incluir los egresos por amortización. Los egresos del Gobierno de la Entidad Federativa corresponden a los del Poder Ejecutivo, Legislativo, Judicial y Órganos Autónomos
3. Para Ingresos se reportan los ingresos recaudados; para egresos se reportan los egresos pagados

ARNULFO URBIOLA ROMAN  
PRESIDENTE MUNICIPAL

ZAIRA ITZEL BAUTISTA ALVARADO  
REGIDORA DE HACIENDA

CP JOANNA BRONDO LOREDO  
TESORERA MUNICIPAL

EDGAR ALEJANDRO NARVÁEZ GONZALEZ  
SÍNDICO



# Información Programática

MUNICIPIO DE RIOVERDE SLP  
Gasto por Categoría Programática  
Del 1 de Abril al 30 de Junio de 2022

Concepto	Egresos		Devenigado	Pagado	Subejercicio
	Aprobado	Modificado			
	1	3 = (1 + 2)	4	5	6 = (3 - 4)
Programas	329,968,731	13,782,282	71,416,920	70,460,183	272,334,093
Subsidios: Sector Social y Privado o Entidades Federativas y Municipios	0	0	0	0	0
Sujetos a Reglas de Operación	0	0	0	0	0
Otros Subsidios	0	0	0	0	0
Desempeño de las Funciones	329,718,731	13,782,282	71,416,920	70,460,183	272,084,093
Prestación de Servicios Públicos	329,718,731	13,782,282	71,416,920	70,460,183	272,084,093
Provisión de Bienes Públicos	0	0	0	0	0
Planeación, seguimiento y evaluación de políticas públicas	0	0	0	0	0
Promoción y fomento	0	0	0	0	0
Regulación y supervisión	0	0	0	0	0
Funciones de las Fuerzas Armadas (Únicamente Gobierno Federal)	0	0	0	0	0
Específicos	0	0	0	0	0
Proyectos de Inversión	0	0	0	0	0
Administrativos y de Apoyo	0	0	0	0	0
Apoyo al proceso presupuestario y para mejorar la eficiencia institucional	0	0	0	0	0
Apoyo a la función pública y al mejoramiento de la gestión	0	0	0	0	0
Operaciones ajenas	250,000	0	0	0	250,000
Compromisos	250,000	0	0	0	250,000
Obligaciones de cumplimiento de resolución jurisdiccional	250,000	0	0	0	250,000
Desastres Naturales	0	0	0	0	0
Obligaciones	0	0	0	0	0
Pensiones y jubilaciones	0	0	0	0	0
Aportaciones a la seguridad social	0	0	0	0	0
Aportaciones a fondos de estabilización	0	0	0	0	0
Aportaciones a fondos de inversión y reestructura de pensiones	0	0	0	0	0
Programas de Gasto Federalizado (Gobierno Federal)	0	0	0	0	0
Gasto Federalizado	0	0	0	0	0
Participaciones a entidades federativas y municipios	0	0	0	0	0
Costo financiero, deuda o apoyos a deudores y ahorradores de la banca	0	0	0	0	0
Adeudos de ejercicios fiscales anteriores	0	3,000,000	0	0	3,000,000
<b>Total del Gasto</b>	<b>329,968,731</b>	<b>16,782,282</b>	<b>71,416,920</b>	<b>70,460,183</b>	<b>275,334,093</b>

ARNULFO QUIROGA ROMAN  
PRESIDENTE MUNICIPAL

ZAHRA TIZEL BAUTISTA ALVARADO  
REGIDORA DE HACIENDA

CP JOANNA BRINDO LARREDO  
TESORERA MUNICIPAL

EDGAR ALEJANDRO NARVAEZ GONZALEZ  
SINDICO



# **Información De Disciplina Financiera**

**MUNICIPIO DE RIOVERDE SLP (a)**  
**Estado de Situación Financiera Detallado - LDF**  
**Al 31 de diciembre de 2021 y al 30 de Junio de 2022 (b)**  
**(PESOS)**

Concepto (c)	2022 (d)	31 de diciembre de 2021 (e)	Concepto (c)	2022 (d)	31 de diciembre de 2021 (e)
<b>ACTIVO</b>			<b>PASIVO</b>		
<b>Activo Circulante</b>			<b>Pasivo Circulante</b>		
a. Efectivo y Equivalentes (a=a1+a2+a3+a4+a5+a6+a7)	97,039,596	32,496,819	a. Cuentas por Pagar a Corto Plazo (a=a1+a2+a3+a4+a5+a6+a7+a8+a9)	7,056,824	30,132,297
a1 Efectivo	4,004	1,936	a1 Servicios Personales por Pagar a Corto Plazo	1,158,011	45
a2 Bancos/Tesorería	96,897,018	32,270,476	a2 Proveedores por Pagar a Corto Plazo	4,437,989	7,204,203
a3 Bancos/Dependencias y Otros	0	0	a3 Contratistas por Obras Públicas por Pagar a Corto Plazo	0	19,071,361
a4 Inversiones Temporales (Hasta 3 meses)	0	0	a4 Participaciones y Aportaciones por Pagar a Corto Plazo	0	554,132
a5 Fondos con Afectación Específica	0	0	a5 Transferencias Otorgadas por Pagar a Corto Plazo	39,660	34,800
a6 Depósitos de Fondos de Terceros en Garantía y/o Administración	138,577	224,407	a6 Intereses, Comisiones y Otros Gastos de la Deuda Pública por Pagar a Corto Plazo	0	0
a7 Otros Efectivos y Equivalentes	0	0	a7 Retenciones y Contribuciones por Pagar a Corto Plazo	665,921	2,487,871
b. Derechos a Recibir Efectivo o Equivalentes (b=b1+b2+b3+b4+b5+b6+b7)	2,242,346	67,943	a8 Devoluciones de la Ley de Ingresos por Pagar a Corto Plazo	0	0
b1 Inversiones Financieras de Corto Plazo	0	0	a9 Otras Cuentas por Pagar a Corto Plazo	755,243	779,884
b2 Cuentas por Cobrar a Corto Plazo	0	0	b. Documentos por Pagar a Corto Plazo (b=b1+b2+b3)	0	0
b3 Deudores Diversos por Cobrar a Corto Plazo	1,834,618	11,488	b1 Documentos Comerciales por Pagar a Corto Plazo	0	0
b4 Ingresos por Recuperar a Corto Plazo	0	0	b2 Documentos con Contratistas por Obras Públicas por Pagar a Corto Plazo	0	0
b5 Deudores por Anticipos de la Tesorería a Corto Plazo	0	0	b3 Otros Documentos por Pagar a Corto Plazo	0	0
b6 Préstamos Otorgados a Corto Plazo	432,249	66,274	c. Porción a Corto Plazo de la Deuda Pública a Largo Plazo (c=c1+c2)	0	0
b7 Otros Derechos a Recibir Efectivo o Equivalentes a Corto Plazo	-24,522	-11,919	c1) Porción a Corto Plazo de la Deuda Pública	0	0
c. Derechos a Recibir Bienes o Servicios (c=c1+c2+c3+c4+c5)	5,232,130	7,619	c2) Porción a Corto Plazo de Arrendamiento Financiero	0	0
c1 Anticipo a Proveedores por Adquisición de Bienes y Prestación de Servicios a Corto Plazo	75,352	7,619	d. Títulos y Valores a Corto Plazo	0	0
c2 Anticipo a Proveedores por Adquisición de Bienes Inmuebles y Muebles a Corto Plazo	0	0	e. Pasivos Diferidos a Corto Plazo (e=e1+e2+e3)	0	0
c3 Anticipo a Proveedores por Adquisición de Bienes Intangibles a Corto Plazo	0	0	e1) Ingresos Cobrados por Adelantado a Corto Plazo	0	0
c4 Anticipo a Contratistas por Obras Públicas a Corto Plazo	5,156,779	0	e2) Intereses Cobrados por Adelantado a Corto Plazo	0	0
c5 Otros Derechos a Recibir Bienes o Servicios a Corto Plazo	0	0	e3) Otros Pasivos Diferidos a Corto Plazo	0	0
d. Inventarios (d=d1+d2+d3+d4+d5)	0	0	f. Fondos y Bienes de Terceros en Garantía y/o Administración a Corto Plazo (f=f1+f2+f3+f4+f5+f6)	0	0
d1 Inventario de Mercancías para Venta	0	0	f1) Fondos en Garantía a Corto Plazo	0	0
d2 Inventario de Mercancías Terminadas	0	0	f2) Fondos en Administración a Corto Plazo	0	0
d3 Inventario de Mercancías en Proceso de Elaboración	0	0	f3) Fondos Continentales a Corto Plazo	0	0
d4 Inventario de Materias Primas, Materiales y Suministros para Producción	0	0	f4) Fondos de Fideicomisos, Mandatos y Contratos Análogos a Corto Plazo	0	0
d5 Bienes en Tránsito	0	0	f5) Otros Fondos de Terceros en Garantía y/o Administración a Corto Plazo	0	0
e. Almacenes	0	0	f6) Valores y Bienes en Garantía a Corto Plazo	0	0
f. Estimación por Pérdida o Deterioro de Activos Circulantes (f=f1+f2)	0	0	g. Provisiones a Corto Plazo (g=g1+g2+g3)	0	0
f1 Estimación para Cuentas Incobrables por Derechos a Recibir Efectivo o Equivalentes	0	0	g1) Provisión para Demandas y Juicios a Corto Plazo	0	0
f2 Estimación por Deterioro de Inventarios	0	0	g2) Provisión para Contingencias a Corto Plazo	0	0
g. Otros Activos Circulantes (g=g1+g2+g3+g4)	0	0	g3) Otras Provisiones a Corto Plazo	0	0
g1 Valores en Garantía	0	0	h. Otros Pasivos a Corto Plazo (h=h1+h2+h3)	0	0
g2 Bienes en Garantía (excluye depósitos de fondos)	0	0	h1) Ingresos por Clasificar	0	0
g3 Bienes Derivados de Embargos, Decomisos, Aseguramientos y Dación en Pago	0	0	h2) Recaudación por Participar	0	0
g4 Adquisición con Fondos de Terceros	0	0	h3) Otros Pasivos Circulantes	0	0
<b>IA. Total de Activos Circulantes (IA = a + b + c + d + e + f + g)</b>	<b>104,514,074</b>	<b>32,572,380</b>	<b>IIA. Total de Pasivos Circulantes (IIA = a + b + c + d + e + f + g + h)</b>	<b>7,056,824</b>	<b>30,132,297</b>
<b>Activo No Circulante</b>			<b>Pasivo No Circulante</b>		
a. Inversiones Financieras a Largo Plazo	0	0	a. Cuentas por Pagar a Largo Plazo	0	0
b. Derechos a Recibir Efectivo o Equivalentes a Largo Plazo	0	0	b. Documentos por Pagar a Largo Plazo	0	0
c. Bienes Inmuebles, Infraestructura y Construcciones en Proceso	229,169,938	225,910,738	c. Deuda Pública a Largo Plazo	0	0
d. Bienes Muebles	82,863,442	78,559,539	d. Pasivos Diferidos a Largo Plazo	0	0
e. Activos Intangibles	6,150,681	6,068,339	e. Fondos y Bienes de Terceros en Garantía y/o en Administración a Largo Plazo	0	0
f. Depreciación, Deterioro y Amortización Acumulada de Bienes	-2,277,682	-2,277,682	f. Provisiones a Largo Plazo	0	0
g. Activos Diferidos	0	0	<b>IIIB. Total de Pasivos No Circulantes (IIIB = a + b + c + d + e + f)</b>	<b>0</b>	<b>0</b>
h. Estimación por Pérdida o Deterioro de Activos no Circulantes	0	0	<b>II. Total del Pasivo (II = IIA + IIIB)</b>	<b>7,056,824</b>	<b>30,132,297</b>
i. Otros Activos no Circulantes	0	0	<b>HACIENDA PÚBLICA/PATRIMONIO</b>		
<b>IB. Total de Activos No Circulantes (IB = a + b + c + d + e + f + g + h + i)</b>	<b>315,926,379</b>	<b>308,260,934</b>	<b>IIIA. Hacienda Pública/Patrimonio Contribuido (IIIA = a + b + c)</b>	<b>0</b>	<b>0</b>
<b>I. Total del Activo (I = IA + IB)</b>	<b>420,440,454</b>	<b>340,833,314</b>	a. Aportaciones	0	0
			b. Donaciones de Capital	0	0
			c. Actualización de la Hacienda Pública/Patrimonio	0	0
			<b>IIIB. Hacienda Pública/Patrimonio Generado (IIIB = a + b + c + d + e)</b>	<b>413,383,630</b>	<b>310,701,017</b>
			a. Resultados del Ejercicio (Ahorro/ Desahorro)	102,847,871	107,161,126
			b. Resultados de Ejercicios Anteriores	817,198,577	710,037,451
			c. Revalúos	0	0
			d. Reservas	0	0
			e. Rectificaciones de Resultados de Ejercicios Anteriores	-506,662,818	-506,497,563
			<b>IIIC. Exceso o Insuficiencia en la Actualización de la Hacienda Pública/Patrimonio (IIIC=a+b)</b>	<b>0</b>	<b>0</b>
			a. Resultado por Posición Monetaria	0	0
			b. Resultado por Tenencia de Activos no Monetarios	0	0
			<b>III. Total Hacienda Pública/Patrimonio (III = IIIA + IIIB + IIIC)</b>	<b>413,383,630</b>	<b>310,701,017</b>
			<b>IV. Total del Pasivo y Hacienda Pública/Patrimonio (IV = II + III)</b>	<b>420,440,454</b>	<b>340,833,314</b>

Bajo protesta de decir verdad declaramos que los Estados Financieros y sus Notas son razonablemente correctos y responsabilidad del emisor

ARJULFO URBINA ROMAN  
PRESIDENTE MUNICIPAL

CP JOANITA BRUNO LOREDO  
TESORERA MUNICIPAL

EMIRATZEN BALTIMISTA ALVARADO  
REGISTRADA DE HACIENDA

EDGAR ALEJANDRO NARVAEZ GONZALEZ  
SINDICO

MUNICIPIO DE RIOVERDE SLP (a)							
Informe Analítico de la Deuda Pública y Otros Pasivos - LDF							
Del 1 de Enero al 30 de Junio de 2022 (b)							
(PESOS)							
Denominación de la Deuda Pública y Otros Pasivos	Saldo al 31 de diciembre de 2021 (d)	Disposiciones del Periodo (e)	Amortizaciones del Periodo (f)	Revaluaciones, Reclasificaciones y Otros Ajustes (g)	Saldo Final del Periodo (h)	Pago de Intereses del Periodo (i)	Pago de Comisiones y demás costos asociados durante el Periodo (j)
(c)	(d)	(e)	(f)	(g)	h=d+e-f+g	(i)	(j)
1. Deuda Pública (1=A+B)	0	0	0	0	0	0	0
A. Corto Plazo (A=a1+a2+a3)	0	0	0	0	0	0	0
a1) Instituciones de Crédito	0	0	0	0	0	0	0
a2) Títulos y Valores	0	0	0	0	0	0	0
a3) Arrendamientos Financieros	0	0	0	0	0	0	0
B. Largo Plazo (B=b1+b2+b3)	0	0	0	0	0	0	0
b1) Instituciones de Crédito	0	0	0	0	0	0	0
b2) Títulos y Valores	0	0	0	0	0	0	0
b3) Arrendamientos Financieros	0	0	0	0	0	0	0
2. Otros Pasivos	30,132,297				7,056,824		
3. Total de la Deuda Pública y Otros Pasivos	30,132,297	0	0	0	7,056,824	0	0
4. Deuda Contingente 1 (informativo)	0	0	0	0	0	0	0
A. Deuda Contingente 1	0				0		
B. Deuda Contingente 2	0				0		
C. Deuda Contingente XX	0				0		
5. Valor de Instrumentos Bono Cupón Cero 2 (Informativo)	0	0	0	0	0	0	0
A. Instrumento Bono Cupón Cero 1					0		
B. Instrumento Bono Cupón Cero 2					0		
C. Instrumento Bono Cupón Cero XX					0		

1. Se refiere a cualquier financiamiento sin fuente o garantía de pago definida, que sea asumida de manera solidaria o subsidiaria por las Entidades Federativas con sus Municipios, organismos descentralizados y empresas de participación estatal mayoritaria y fideicomisos, locales o municipales, y por los Municipios con sus respectivos organismos descentralizados y empresas de participación municipal mayoritaria.

2. Se refiere al valor del Bono Cupón Cero que respalda el pago de los créditos asociados al mismo (Activo).

Obligaciones a Corto Plazo (k)	Monto Contratado (l)	Plazo Pactado (m)	Tasa de Interés (n)	Comisiones y Costos Relacionados (o)	Tasa Efectiva (p)
6. Obligaciones a Corto Plazo (Informativo)	0	0	0	0	0
A. Crédito 1					
B. Crédito 2					
C. Crédito XX					

Bajo protesta de deceleridad declaramos que los Estados Financieros y sus Notas son razonablemente correctos, responsabilidad del emisor

ARNULFO URBIO ROMÁN  
PRESIDENTE MUNICIPAL

ZAIRA ITZEL BAUTISTA ALVARADO  
REGIDORA DE HACIENDA

CP JOANNA BRONCO LÓPEZ  
TESORERA MUNICIPAL

EDGAR ALEJANDRO NARVÁEZ GONZÁLEZ  
SÍNDICO

MUNICIPIO DE RIOVERDE SLP (a)										
Informe Analítico de Obligaciones Diferentes de Financiamientos - LDF										
Del 1 de Enero al 30 de Junio de 2022 (b)										
(PESOS)										
Denominación de las Obligaciones Diferentes de Financiamiento	Fecha del Contrato	Fecha de inicio de operación del proyecto	Fecha de vencimiento	Monto de la inversión pactado	Piazo pactado	Monto promedio mensual del pago de la contraprestación	Monto promedio mensual del pago de la contraprestación correspondiente al pago de inversión	Monto pagado de la inversión al XX de XXXX de 20XX	Monto pagado de la inversión actualizado al XX de XXXX de 20XX	Saldo pendiente por pagar de la inversión al XX de XXXX de 20XX
(c)	(d)	(e)	(f)	(g)	(h)	(i)	(j)	(k)	(l)	(m = g - l)
<b>A. Asociaciones Público Privadas (APP's) (A=a+b+c+d)</b>		0	0	0	0	0	0	0	0	0
a) APP 1										0
b) APP 2										0
c) APP 3										0
d) APP XX										0
<b>B. Otros Instrumentos (B=a+b+c+d)</b>		0	0	0	0	0	0	0	0	0
a) Otro Instrumento 1										0
b) Otro Instrumento 2										0
c) Otro Instrumento 3										0
d) Otro Instrumento XX										0
<b>C. Total de Obligaciones Diferentes de Financiamiento (C=A+B)</b>		0	0	0	0	0	0	0	0	0

Bajo protesta de decir verdad declaramos que los Estados Financieros y sus Notas son razonablemente correctas y responsabilidad del emisor

ARJULFO URBILA ROMAN  
PRESIDENTE MUNICIPAL

CP JOANNA BRONDO SOREDO  
TESORERA MUNICIPAL

ZAIRA IVEL BAUTISTA ALVARADO  
REGIDORA DE HACIENDA

EDGAR ALEJANDRO NARVÁEZ GONZÁLEZ  
SÍNDICO

**MUNICIPIO DE RIOVERDE SLP (a)**  
**Balance Presupuestario - LDF**  
**Del 1 de Enero al 30 de Junio de 2022 (b)**  
**(PESOS)**

Concepto (c)	Estimado/ Aprobado (d)	Devengado	Recaudado/ Pagado
<b>A. Ingresos Totales (A = A1+A2+A3)</b>	<b>326,968,731</b>	<b>212,611,025</b>	<b>212,611,025</b>
A1. Ingresos de Libre Disposición	188,493,300	125,223,749	125,223,749
A2. Transferencias Federales Etiquetadas	141,475,431	87,387,276	87,387,276
A3. Financiamiento Neto	-3,000,000	0	0
<b>B. Egresos Presupuestarios<sup>1</sup> (B = B1+B2)</b>	<b>326,968,731</b>	<b>119,785,892</b>	<b>118,227,750</b>
B1. Gasto No Etiquetado (sin incluir Amortización de la Deuda Pública)	185,493,300	97,216,921	95,852,775
B2. Gasto Etiquetado (sin incluir Amortización de la Deuda Pública)	141,475,431	22,568,971	22,374,975
<b>C. Remanentes del Ejercicio Anterior (C = C1 + C2)</b>	<b>0</b>	<b>0</b>	<b>0</b>
C1. Remanentes de Ingresos de Libre Disposición aplicados en el periodo			
C2. Remanentes de Transferencias Federales Etiquetadas aplicados en el periodo			
<b>I. Balance Presupuestario (I = A - B + C)</b>	<b>-0</b>	<b>92,825,133</b>	<b>94,383,275</b>
<b>II. Balance Presupuestario sin Financiamiento Neto (II = I - A3)</b>	<b>3,000,000</b>	<b>92,825,133</b>	<b>94,383,275</b>
<b>III. Balance Presupuestario sin Financiamiento Neto y sin Remanentes del Ejercicio Anterior (III = II - C)</b>	<b>3,000,000</b>	<b>92,825,133</b>	<b>94,383,275</b>

Concepto	Aprobado	Devengado	Pagado
<b>E. Intereses, Comisiones y Gastos de la Deuda (E = E1+E2)</b>	<b>0</b>	<b>0</b>	<b>0</b>
E1. Intereses, Comisiones y Gastos de la Deuda con Gasto No Etiquetado			
E2. Intereses, Comisiones y Gastos de la Deuda con Gasto Etiquetado			
<b>IV. Balance Primario (IV = III - E)</b>	<b>3,000,000</b>	<b>92,825,133</b>	<b>94,383,275</b>

Concepto	Estimado/ Aprobado	Devengado	Recaudado/ Pagado
<b>F. Financiamiento (F = F1 + F2)</b>	<b>0</b>	<b>0</b>	<b>0</b>
F1. Financiamiento con Fuente de Pago de Ingresos de Libre Disposición			
F2. Financiamiento con Fuente de Pago de Transferencias Federales Etiquetadas			
<b>G. Amortización de la Deuda (G = G1 + G2)</b>	<b>3,000,000</b>	<b>0</b>	<b>0</b>
G1. Amortización de la Deuda Pública con Gasto No Etiquetado	3,000,000	0	0
G2. Amortización de la Deuda Pública con Gasto Etiquetado			
<b>A3. Financiamiento Neto (A3 = F - G)</b>	<b>-3,000,000</b>	<b>0</b>	<b>0</b>

Concepto	Estimado/ Aprobado	Devengado	Recaudado/ Pagado
A1. Ingresos de Libre Disposición	188,493,300	125,223,749	125,223,749
<b>A3.1 Financiamiento Neto con Fuente de Pago de Ingresos de Libre Disposición (A3.1 = F1 - G1)</b>	<b>-3,000,000</b>	<b>0</b>	<b>0</b>
F1. Financiamiento con Fuente de Pago de Ingresos de Libre Disposición	0	0	0
G1. Amortización de la Deuda Pública con Gasto No Etiquetado	3,000,000	0	0
B1. Gasto No Etiquetado (sin incluir Amortización de la Deuda Pública)	185,493,300	97,216,921	95,852,775
C1. Remanentes de Ingresos de Libre Disposición aplicados en el periodo		0	0
<b>V. Balance Presupuestario de Recursos Disponibles (V = A1 + A3.1 - B1 + C1)</b>	<b>-0</b>	<b>28,006,828</b>	<b>29,370,975</b>
<b>VI. Balance Presupuestario de Recursos Disponibles sin Financiamiento Neto (VI = V - A3.1)</b>	<b>3,000,000</b>	<b>28,006,828</b>	<b>29,370,975</b>

Concepto	Estimado/ Aprobado	Devengado	Recaudado/ Pagado
A2. Transferencias Federales Etiquetadas	141,475,431	87,387,276	87,387,276
A3.2 Financiamiento Neto con Fuente de Pago de Transferencias Federales Etiquetadas (A3.2 = F2 - G2)	0	0	0
F2. Financiamiento con Fuente de Pago de Transferencias Federales Etiquetadas	0	0	0
G2. Amortización de la Deuda Pública con Gasto Etiquetado	0	0	0
B2. Gasto Etiquetado (sin incluir Amortización de la Deuda Pública)	141,475,431	22,568,971	22,374,975
C2. Remanentes de Transferencias Federales Etiquetadas aplicados en el periodo		0	0
<b>VII. Balance Presupuestario de Recursos Etiquetados (VII = A2 + A3.2 - B2 + C2)</b>	<b>0</b>	<b>64,818,305</b>	<b>65,012,301</b>
<b>VIII. Balance Presupuestario de Recursos Etiquetados sin Financiamiento Neto (VIII = VII - A3.2)</b>	<b>0</b>	<b>64,818,305</b>	<b>65,012,301</b>

Bajo protesta de decir verdad declaramos que los Estados Financieros y sus Notas son razonablemente correctos y responsabilidad del emisor

ARMULFO URBILA ROMAN  
PRESIDENTE MUNICIPAL

CP JOAQUÍN ERIC LÓPEZ LOREDO  
TESORERA MUNICIPAL

ZAIRA IZEL BAUTISTA ALVARADO  
REGIDORA DE HACIENDA

EDGAR ALEJANDRO NARVÁEZ GONZÁLEZ  
SÍNDICO

**MUNICIPIO DE RIOVERDE SLP (a)**  
**Estado Analítico de Ingresos Detallado - LDF**  
**Del 1 de Enero al 30 de Junio de 2022 (b)**  
**(PESOS)**

Concepto (c)	Ingreso					Diferencia (e)
	Estimado (d)	Ampliaciones/ (Reducciones)	Modificado	Devengado	Recaudado	
<b>Ingresos de Libre Disposición</b>						
A. Impuestos	14,966,208	2,355,311	17,321,519	13,571,989	13,571,989	-1,394,218
B. Cuotas y Aportaciones de Seguridad Social			0	0	0	0
C. Contribuciones de Mejoras	1,637,337	-1,000,000	637,337	0	0	-1,637,337
D. Derechos	17,179,650	504,647	17,684,297	15,708,714	15,708,714	-1,470,937
E. Productos	0	0	0	77,282	77,282	77,282
F. Aprovechamientos	7,176,532	0	7,176,532	107,094	107,094	-7,069,437
G. Ingresos por Ventas de Bienes y Prestación Servicios			0	0	0	0
H. Participaciones			0	0	0	0
(H=h1+h2+h3+h4+h5+h6+h7+h8+h9+h10+h11)	132,849,984	0	132,849,984	90,592,398	90,592,398	-42,257,586
h1) Fondo General de Participaciones	91,615,435	0	91,615,435	62,405,118	62,405,118	-29,210,317
h2) Fondo de Fomento Municipal	25,057,560	0	25,057,560	17,616,547	17,616,547	-7,441,013
h3) Fondo de Fiscalización y Recaudación	6,151,317	0	6,151,317	3,680,477	3,680,477	-2,470,840
h4) Fondo de Compensación			0	0	0	0
h5) Fondo de Extracción de Hidrocarburos			0	0	0	0
h6) Impuesto Especial Sobre Producción y Servicios	2,228,512	0	2,228,512	5,918,423	5,918,423	3,689,911
h7) 0.136% de la Recaudación Federal Participable			0	0	0	0
h8) 3.17% Sobre Extracción de Petróleo			0	0	0	0
h9) Gasolinas y Diésel	7,761,916	0	7,761,916	919,907	919,907	-6,842,009
h10) Fondo del Impuesto Sobre la Renta			0	0	0	0
h11) Fondo de Estabilización de los Ingresos de las Entidades Federativas	35,245	0	35,245	51,926	51,926	16,682
I. Incentivos Derivados de la Colaboración Fiscal (I=i1+i2+i3+i4+i5)	13,975,320	-1,859,958	12,115,362	4,221,799	4,221,799	-9,753,521
i1) Tenencia o Uso de Vehículos	0	0	0	12	12	12
i2) Fondo de Compensación ISAN			0	0	0	0
i3) Impuesto Sobre Automóviles Nuevos	2,178,152	0	2,178,152	1,212,837	1,212,837	-965,315
i4) Fondo de Compensación de Repecos-Intermedios			0	0	0	0
i5) Otros Incentivos Económicos	11,797,169	-1,859,958	9,937,211	3,008,950	3,008,950	-8,788,219
J. Transferencias y Asignaciones			0	0	0	0
K. Convenios	0	0	0	0	0	0
k1) Otros Convenios y Subsidios			0	0	0	0
L. Otros Ingresos de Libre Disposición (L=L1+L2)	708,268	0	708,268	944,473	944,473	236,204
L1) Participaciones en Ingresos Locales	708,268	0	708,268	944,473	944,473	236,204
L2) Otros Ingresos de Libre Disposición			0	0	0	0
<b>I. Total de Ingresos de Libre Disposición (I=A+B+C+D+E+F+G+H+I+J+K+L)</b>	<b>188,493,300</b>	<b>-0</b>	<b>188,493,300</b>	<b>125,223,749</b>	<b>125,223,749</b>	<b>-63,269,551</b>
<b>Ingresos Excedentes de Ingresos de Libre Disposición</b>						
<b>Transferencias Federales Etiquetadas</b>						
A. Aportaciones (A=a1+a2+a3+a4+a5+a6+a7+a8)	140,880,479	16,307,482	157,187,961	87,007,436	87,007,436	-53,873,043
a1) Fondo de Aportaciones para la Nómina Educativa y Gasto Operativo			0	0	0	0
a2) Fondo de Aportaciones para los Servicios de Salud			0	0	0	0
a3) Fondo de Aportaciones para la Infraestructura Social	79,647,826	4,486,723	84,134,549	50,480,729	50,480,729	-29,167,097
a4) Fondo de Aportaciones para el Fortalecimiento de los Municipios y de las Demarcaciones Territoriales del Distrito Federal	61,232,653	11,820,759	73,053,412	36,526,706	36,526,706	-24,705,946
a5) Fondo de Aportaciones Múltiples			0	0	0	0
a6) Fondo de Aportaciones para la Educación Tecnológica y de Adultos			0	0	0	0
a7) Fondo de Aportaciones para la Seguridad Pública de los Estados y del Distrito Federal			0	0	0	0
a8) Fondo de Aportaciones para el Fortalecimiento de las Entidades Federativas			0	0	0	0
B. Convenios (B=b1+b2+b3+b4)	594,952	474,800	1,069,752	379,840	379,840	-215,112
b1) Convenios de Protección Social en Salud			0	0	0	0
b2) Convenios de Descentralización			0	0	0	0
b3) Convenios de Reasignación			0	0	0	0
b4) Otros Convenios y Subsidios	594,952	474,800	1,069,752	379,840	379,840	-215,112
C. Fondos Distintos de Aportaciones (C=c1+c2)	0	0	0	0	0	0
c1) Fondo para Entidades Federativas y Municipios Productores de Hidrocarburos			0	0	0	0
c2) Fondo Minero			0	0	0	0
D. Transferencias, Asignaciones, Subsidios y Subvenciones,			0	0	0	0
y Pensiones y Jubilaciones			0	0	0	0
E. Otras Transferencias Federales Etiquetadas			0	0	0	0
<b>II. Total de Transferencias Federales Etiquetadas (II = A + B + C + D + E)</b>	<b>141,475,431</b>	<b>16,782,282</b>	<b>158,257,713</b>	<b>87,387,276</b>	<b>87,387,276</b>	<b>-54,088,155</b>
<b>III. Ingresos Derivados de Financiamientos (III = A)</b>	<b>0</b>	<b>0</b>	<b>0</b>	<b>0</b>	<b>0</b>	<b>0</b>
<b>IA. Ingresos Derivados de Financiamientos</b>			0	0	0	0

**MUNICIPIO DE RIOVERDE SLP (a)**  
**Estado Analítico de Ingresos Detallado - LDF**  
**Del 1 de Enero al 30 de Junio de 2022 (b)**  
**(PESOS)**

Concepto (c)	Ingreso					Diferencia (e)
	Estimado (d)	Ampliaciones/ (Reducciones)	Modificado	Devengado	Recaudado	
<b>IV. Total de Ingresos (IV = I + II + III)</b>	329,968,731	16,782,282	346,751,013	212,611,025	212,611,025	<b>-117,357,708</b>
<b>Datos Informativos</b>						
1. Ingresos Derivados de Financiamientos con Fuente de Pago de Ingresos de Libre Disposición			0			0
2. Ingresos Derivados de Financiamientos con Fuente de Pago de Transferencias Federales Etiquetadas			0			0
<b>3. Ingresos Derivados de Financiamientos (3 = 1 + 2)</b>	0	0	0	0	0	0

Bajo protesta de decir verdad declaramos que los Estados Financieros y sus Notas son razonablemente correctos y responsabilidad del emisor

ARMULFO URBIOLO ROMAN  
PRESIDENTE MUNICIPAL

CP JOANNA BROUÑO LOREDO  
TESORERA MUNICIPAL

ZAIRA ITZEL BAUTISTA ALVARADO  
REGIDORA DE HACIENDA

EDGAR ALEJANDRO NARVÁEZ GONZALEZ  
SÍNDICO

**MUNICIPIO DE RIOVERDE SLP (a)**  
**Estado Analítico del Ejercicio del Presupuesto de Egresos Detallado - LDF**  
**Clasificación por Objeto del Gasto (Capítulo y Concepto)**  
**Del 1 de Enero al 30 de Junio de 2022 (b)**  
**(PESOS)**

Concepto (c)	Egresos					Subejercicio (e)
	Aprobado (d)	Ampliaciones/ (Reducciones)	Modificado	Devengado	Pagado	
<b>I. Gasto No Etiquetado (I=A+B+C+D+E+F+G+H+I)</b>	<b>188,493,300</b>	<b>-100</b>	<b>188,493,200</b>	<b>97,216,921</b>	<b>95,852,775</b>	<b>91,276,278</b>
<b>A. Servicios Personales (A=a1+a2+a3+a4+a5+a6+a7)</b>	<b>106,965,656</b>	<b>-10,174,424</b>	<b>96,791,233</b>	<b>37,799,007</b>	<b>36,682,521</b>	<b>58,992,226</b>
a1) Remuneraciones al Personal de Carácter Permanente	53,846,286	-2,680,494	51,165,792	25,557,815	24,557,172	25,607,977
a2) Remuneraciones al Personal de Carácter Transitorio	18,462,948	-68,754	18,374,194	8,039,706	7,986,742	10,334,488
a3) Remuneraciones Adicionales y Especiales	12,358,283	1,196,024	13,554,307	3,552,256	3,489,377	10,002,051
a4) Seguridad Social	20,781,365	-8,700,000	12,081,365	0	0	12,081,365
a5) Otras Prestaciones Sociales y Económicas	1,516,775	98,800	1,615,575	649,231	649,231	966,344
a6) Previsiones	0	0	0	0	0	0
a7) Pago de Estímulos a Servidores Públicos	0	0	0	0	0	0
<b>B. Materiales y Suministros (B=b1+b2+b3+b4+b5+b6+b7+b8+b9)</b>	<b>14,605,014</b>	<b>14,051,655</b>	<b>28,656,669</b>	<b>20,762,228</b>	<b>20,665,643</b>	<b>7,894,441</b>
b1) Materiales de Administración, Emisión de Documentos y Artículos Oficiales	2,675,000	204,940	2,879,940	1,485,174	1,457,162	1,394,766
b2) Alimentos y Utensilios	185,000	2,434,551	2,619,551	2,409,937	2,408,878	209,614
b3) Materias Primas y Materiales de Producción y Comercialización	200,000	-131,894	68,106	10,153	10,153	57,953
b4) Materiales y Artículos de Construcción y de Reparación	858,988	3,941,165	4,800,153	3,749,057	3,691,243	1,051,056
b5) Productos Químicos, Farmacéuticos y de Laboratorio	220,000	5,281,518	5,501,518	5,185,846	5,179,986	315,672
b6) Combustibles, Lubricantes y Aditivos	7,906,026	627,111	8,533,136	4,805,191	4,805,191	3,727,945
b7) Vestuario, Blancos, Prendas de Protección y Artículos Deportivos	1,130,000	-271,870	858,130	472,845	472,805	385,284
b8) Materiales y Suministros Para Seguridad	0	204,562	204,562	200,652	200,652	3,910
b9) Herramientas, Refacciones y Accesorios Menores	1,430,000	1,761,572	3,191,572	2,443,332	2,439,572	748,241
<b>C. Servicios Generales (C=c1+c2+c3+c4+c5+c6+c7+c8+c9)</b>	<b>23,163,748</b>	<b>2,660,053</b>	<b>23,429,802</b>	<b>15,929,580</b>	<b>15,833,352</b>	<b>7,500,222</b>
c1) Servicios Básicos	3,044,117	1,180,420	4,224,537	2,025,280	2,012,893	2,199,257
c2) Servicios de Arrendamiento	2,871,850	610,033	3,481,883	2,816,042	2,816,042	665,841
c3) Servicios Profesionales, Científicos, Técnicos y Otros Servicios	5,720,641	-425,716	5,294,925	3,779,555	3,779,555	1,515,371
c4) Servicios Financieros, Bancarios y Comerciales	846,641	66,606	913,247	658,364	658,364	254,883
c5) Servicios de Instalación, Reparación, Mantenimiento y Conservación	540,500	1,220,139	1,760,639	1,564,021	1,564,021	196,619
c6) Servicios de Comunicación Social y Publicidad	4,060,000	46,677	4,106,677	2,532,989	2,464,229	1,573,688
c7) Servicios de Traslado y Viáticos	220,000	206,340	426,340	193,262	193,262	233,078
c8) Servicios Oficiales	5,610,000	-4,511,295	1,098,745	718,567	703,487	380,178
c9) Otros Servicios Generales	250,000	1,872,808	2,122,808	1,641,500	1,641,500	481,309
<b>D. Transferencias, Asignaciones, Subsidios y Otras Ayudas (D=d1+d2+d3+d4+d5+d6+d7+d8+d9)</b>	<b>27,536,881</b>	<b>1,329,470</b>	<b>28,866,351</b>	<b>14,543,787</b>	<b>14,518,228</b>	<b>14,322,564</b>
d1) Transferencias Internas y Asignaciones al Sector Público	15,300,000	8,900	15,308,900	7,658,770	7,658,770	7,650,130
d2) Transferencias al Resto del Sector Público	0	0	0	0	0	0
d3) Subsidios y Subvenciones	0	0	0	0	0	0
d4) Ayudas Sociales	2,042,000	1,320,570	3,362,570	2,357,475	2,331,915	1,005,095
d5) Pensiones y Jubilaciones	10,194,881	0	10,194,881	4,527,543	4,527,543	5,667,338
d6) Transferencias a Fideicomisos, Mandatos y Otros Análogos	0	0	0	0	0	0
d7) Transferencias a la Seguridad Social	0	0	0	0	0	0
d8) Donativos	0	0	0	0	0	0
d9) Transferencias al Exterior	0	0	0	0	0	0
<b>E. Bienes Muebles, Inmuebles e Intangibles (E=e1+e2+e3+e4+e5+e6+e7+e8+e9)</b>	<b>6,125,000</b>	<b>-1,140,411</b>	<b>4,984,589</b>	<b>3,318,726</b>	<b>3,289,436</b>	<b>1,665,964</b>
e1) Mobiliario y Equipo de Administración	1,511,012	-46,087	1,464,925	585,905	574,505	879,020
e2) Mobiliario y Equipo Educativo y Recreativo	285,000	21	285,021	94,100	94,100	190,921
e3) Equipo e Instrumental Médico y de Laboratorio	0	0	0	0	0	0
e4) Vehículos y Equipo de Transporte	1,950,000	64,075	2,014,075	1,843,000	1,843,000	171,075
e5) Equipo de Defensa y Seguridad	0	0	0	0	0	0
e6) Maquinaria, Otros Equipos y Herramientas	1,560,000	-555,594	1,004,406	741,721	723,431	262,685
e7) Activos Biológicos	150,000	-150,000	0	0	0	0
e8) Bienes Inmuebles	0	0	0	0	0	0
e9) Activos Intangibles	668,988	-452,826	216,163	54,000	54,000	162,163
<b>F. Inversión Pública (F=f1+f2+f3)</b>	<b>7,097,000</b>	<b>-4,332,444</b>	<b>2,764,556</b>	<b>2,506,301</b>	<b>2,506,301</b>	<b>258,254</b>
f1) Obra Pública en Bienes de Dominio Público	5,147,000	-2,827,997	2,319,003	2,114,880	2,114,880	204,123
f2) Obra Pública en Bienes Propios	1,950,000	-1,504,447	445,553	391,422	391,422	54,131
f3) Proyectos Productivos y Acciones de Fomento	0	0	0	0	0	0
<b>G. Inversiones Financieras y Otras Provisiones (G=g1+g2+g3+g4+g5+g6+g7)</b>	<b>0</b>	<b>0</b>	<b>0</b>	<b>0</b>	<b>0</b>	<b>0</b>
g1) Inversiones Para el Fomento de Actividades Productivas	0	0	0	0	0	0
g2) Acciones y Participaciones de Capital	0	0	0	0	0	0
g3) Compra de Títulos y Valores	0	0	0	0	0	0
g4) Concesión de Préstamos	0	0	0	0	0	0
g5) Inversiones en Fideicomisos, Mandatos y Otros Análogos	0	0	0	0	0	0
Fideicomiso de Desastres Naturales (Informativo)	0	0	0	0	0	0
g6) Otras Inversiones Financieras	0	0	0	0	0	0
g7) Provisiones para Contingencias y Otras Erogaciones Especiales	0	0	0	0	0	0
<b>H. Participaciones y Aportaciones (H=h1+h2+h3)</b>	<b>0</b>	<b>0</b>	<b>0</b>	<b>0</b>	<b>0</b>	<b>0</b>
h1) Participaciones	0	0	0	0	0	0
h2) Aportaciones	0	0	0	0	0	0
h3) Convenios	0	0	0	0	0	0
<b>I. Deuda Pública (I=i1+i2+i3+i4+i5+i6+i7)</b>	<b>3,000,000</b>	<b>0</b>	<b>3,000,000</b>	<b>2,357,293</b>	<b>2,357,293</b>	<b>642,707</b>
i1) Amortización de la Deuda Pública	3,000,000	-3,000,000	0	0	0	0
i2) Intereses de la Deuda Pública	0	0	0	0	0	0
i3) Comisiones de la Deuda Pública	0	0	0	0	0	0
i4) Gastos de la Deuda Pública	0	0	0	0	0	0
i5) Costo por Coberturas	0	0	0	0	0	0
i6) Apoyos Financieros	0	0	0	0	0	0
i7) Adeudos de Ejercicios Fiscales Anteriores (ADEFAS)	0	3,000,000	3,000,000	2,357,293	2,357,293	642,707

**MUNICIPIO DE RIOVERDE SLP (a)**  
**Estado Analítico del Ejercicio del Presupuesto de Egresos Detallado - LDF**  
**Clasificación por Objeto del Gasto (Capítulo y Concepto)**  
**Del 1 de Enero al 30 de Junio de 2022 (b)**  
**(PESOS)**

Concepto (c)	Egresos					Subejercicio (e)
	Aprobado (d)	Ampliaciones/ (Reducciones)	Modificado	Devengado	Pagado	
<b>II. Gasto Etiquetado (II=A+B+C+D+E+F+G+H+I)</b>						
<b>A. Servicios Personales (A=a1+a2+a3+a4+a5+a6+a7)</b>	141,475,431	16,782,382	158,257,813	22,568,971	22,374,975	135,688,843
a1) Remuneraciones al Personal de Carácter Permanente	22,692,627	-1,411,550	21,281,077	8,738,339	8,738,339	12,542,738
a2) Remuneraciones al Personal de Carácter Transitorio	16,266,968	-1,500,000	14,766,968	5,517,893	5,517,893	9,249,075
a3) Remuneraciones Adicionales y Especiales	1,986,593	376,800	2,363,393	1,554,345	1,554,345	609,047
a4) Seguridad Social	4,439,066	-454,100	3,984,966	1,520,168	1,520,168	2,464,798
a5) Otras Prestaciones Sociales y Económicas	0	135,750	135,750	135,750	135,750	0
a6) Previsiones	0	30,000	30,000	10,182	10,182	19,818
a7) Pago de Estimulos a Servidores Públicos	0	0	0	0	0	0
<b>B. Materiales y Suministros (B=b1+b2+b3+b4+b5+b6+b7+b8+b9)</b>	8,349,400	8,246,069	16,595,469	2,300,430	2,106,434	14,295,039
b1) Materiales de Administración, Emisión de Documentos y Artículos Oficiales	0	1,588,497	1,588,497	201,518	201,518	1,386,979
b2) Alimentos y Utensilios	0	0	0	0	0	0
b3) Materias Primas y Materiales de Producción y Comercialización	0	0	0	0	0	0
b4) Materiales y Artículos de Construcción y de Reparación	5,559,400	36,299	5,595,699	36,299	36,299	5,559,400
b5) Productos Químicos, Farmacéuticos y de Laboratorio	0	5,249,544	5,249,544	910,477	755,109	4,339,067
b6) Combustibles, Lubricantes y Aditivos	2,000,000	1,309,310	3,309,310	977,954	939,327	2,331,356
b7) Vestuario, Blancos, Prendas de Protección y Artículos Deportivos	0	36,776	36,776	36,776	36,776	0
b8) Materiales y Suministros Para Seguridad	0	0	0	0	0	0
b9) Herramientas, Refacciones y Accesorios Menores	790,000	25,642	815,642	137,405	137,405	678,237
<b>C. Servicios Generales (C=c1+c2+c3+c4+c5+c6+c7+c8+c9)</b>	20,200,000	398,030	20,598,030	9,689,784	9,689,784	10,908,246
c1) Servicios Básicos	19,200,000	-1,200,000	18,000,000	8,054,236	8,054,236	9,945,764
c2) Servicios de Arrendamiento	0	20,000	20,000	15,000	15,000	5,000
c3) Servicios Profesionales, Científicos, Técnicos y Otros Servicios	0	1,043,827	1,043,827	454,377	454,377	589,450
c4) Servicios Financieros, Bancarios y Comerciales	0	20,100	20,100	2,030	2,030	18,070
c5) Servicios de Instalación, Reparación, Mantenimiento y Conservación	1,000,000	-59,440	940,560	924,432	924,432	16,128
c6) Servicios de Comunicación Social y Publicidad	0	0	0	0	0	0
c7) Servicios de Traslado y Viáticos	0	332,070	332,070	0	0	332,070
c8) Servicios Oficiales	0	0	0	0	0	0
c9) Otros Servicios Generales	0	241,473	241,473	239,710	239,710	1,763
<b>D. Transferencias, Asignaciones, Subsidios y Otras Ayudas (D=d1+d2+d3+d4+d5+d6+d7+d8+d9)</b>	8,000,000	135,470	8,135,470	0	0	8,135,470
d1) Transferencias Internas y Asignaciones al Sector Público	0	0	0	0	0	0
d2) Transferencias al Resto del Sector Público	0	0	0	0	0	0
d3) Subsidios y Subvenciones	0	0	0	0	0	0
d4) Ayudas Sociales	8,000,000	135,470	8,135,470	0	0	8,135,470
d5) Pensiones y Jubilaciones	0	0	0	0	0	0
d6) Transferencias a Fideicomisos, Mandatos y Otros Análogos	0	0	0	0	0	0
d7) Transferencias a la Seguridad Social	0	0	0	0	0	0
d8) Donativos	0	0	0	0	0	0
d9) Transferencias al Exterior	0	0	0	0	0	0
<b>E. Bienes Muebles, Inmuebles e Intangibles (E=e1+e2+e3+e4+e5+e6+e7+e8+e9)</b>	0	1,233,505	1,233,505	1,067,519	1,067,519	165,986
e1) Mobiliario y Equipo de Administración	0	546,147	546,147	383,161	383,161	162,986
e2) Mobiliario y Equipo Educativo y Recreativo	0	94,384	94,384	94,384	94,384	0
e3) Equipo e Instrumental Médico y de Laboratorio	0	0	0	0	0	0
e4) Vehículos y Equipo de Transporte	0	0	0	0	0	0
e5) Equipo de Defensa y Seguridad	0	0	0	0	0	0
e6) Maquinaria, Otros Equipos y Herramientas	0	564,631	564,631	561,631	561,631	3,000
e7) Activos Biológicos	0	0	0	0	0	0
e8) Bienes Inmuebles	0	0	0	0	0	0
e9) Activos Intangibles	0	28,342	28,342	28,342	28,342	0
<b>F. Inversión Pública (F=f1+f2+f3)</b>	82,233,404	8,180,858	90,414,262	772,899	772,899	89,641,363
f1) Obra Pública en Bienes de Dominio Público	73,277,885	11,981,175	85,259,060	772,899	772,899	84,486,161
f2) Obra Pública en Bienes Propios	8,955,519	-3,800,317	5,155,202	0	0	5,155,202
f3) Proyectos Productivos y Acciones de Fomento	0	0	0	0	0	0
<b>G. Inversiones Financieras y Otras Provisiones (G=g1+g2+g3+g4+g5+g6+g7)</b>	0	0	0	0	0	0
g1) Inversiones Para el Fomento de Actividades Productivas	0	0	0	0	0	0
g2) Acciones y Participaciones de Capital	0	0	0	0	0	0
g3) Compra de Títulos y Valores	0	0	0	0	0	0
g4) Concesión de Préstamos	0	0	0	0	0	0
g5) Inversiones en Fideicomisos, Mandatos y Otros Análogos	0	0	0	0	0	0
Fideicomiso de Desastres Naturales (Informativo)	0	0	0	0	0	0
g6) Otras Inversiones Financieras	0	0	0	0	0	0
g7) Provisiones para Contingencias y Otras Erogaciones Especiales	0	0	0	0	0	0
<b>H. Participaciones y Aportaciones (H=h1+h2+h3)</b>	0	0	0	0	0	0
h1) Participaciones	0	0	0	0	0	0
h2) Aportaciones	0	0	0	0	0	0
h3) Convenios	0	0	0	0	0	0
<b>I. Deuda Pública (I=i1+i2+i3+i4+i5+i6+i7)</b>	0	0	0	0	0	0
i1) Amortización de la Deuda Pública	0	0	0	0	0	0
i2) Intereses de la Deuda Pública	0	0	0	0	0	0
i3) Comisiones de la Deuda Pública	0	0	0	0	0	0
i4) Gastos de la Deuda Pública	0	0	0	0	0	0
i5) Costo por Coberturas	0	0	0	0	0	0
i6) Apoyos Financieros	0	0	0	0	0	0
i7) Adeudos de Ejercicios Fiscales Anteriores (ADEFAS)	0	0	0	0	0	0
<b>III. Total de Egresos (III = I + II)</b>	329,988,731	16,782,282	346,751,013	119,785,892	118,227,750	226,965,121

MUNICIPIO DE RIOVERDE SLP (a)  
 Estado Analítico del Ejercicio del Presupuesto de Egresos Detallado - LDF  
 Clasificación por Objeto del Gasto (Capítulo y Concepto)  
 Del 1 de Enero al 30 de Junio de 2022 (b)  
 (PESOS)

Concepto (c)	Egresos					Subejercicio (e)
	Aprobado (d)	Ampliaciones/ (Reducciones)	Modificado	Devengado	Pagado	

Bajo protesta de decir verdad declaramos que los Estados Financieros y sus Notas son razonablemente correctos y responsabilidad del emisor

ARULFO URBILA ROMAN  
 PRESIDENTE MUNICIPAL

ZAIRA ITZEL BAUTISTA ALVARADO  
 REGIDORA DE HACIENDA

CP JOAQUÍN BRONDO LOREDO  
 TESORERA MUNICIPAL

EDGAR ALEJANDRO NARVÁEZ GONZALEZ  
 SÍNDICO

**MUNICIPIO DE RIOVERDE SLP (a)**  
**Estado Analítico del Ejercicio del Presupuesto de Egresos Detallado - LDF**  
**Clasificación Administrativa**  
**Del 1 de Enero al 30 de Junio de 2022 (b)**  
**(PESOS)**

Concepto (c)	Egresos					Subejercicio (e)
	Aprobado (d)	Ampliaciones/ (Reducciones)	Modificado	Devengado	Pagado	
<b>I. Gasto No Etiquetado (I=A+B+C+D+E+F+G+H)</b>	188,493,300	-100	188,493,200	97,216,921	95,852,775	91,276,278
Tesorería	188,493,300	-100	188,493,200	97,216,921	95,852,775	91,276,278
Infraestructura	0	0	0	0	0	0
Fortalecimiento	0	0	0	0	0	0
Otros Fondos	0	0	0	0	0	0
						0
						0
						0
						0
						0
						0
						0
<b>II. Gasto Etiquetado (II=A+B+C+D+E+F+G+H)</b>	141,475,431	16,782,382	158,257,813	22,568,971	22,374,975	135,688,843
Tesorería	0	100	100	87	87	13
Infraestructura	73,277,885	10,856,664	84,134,549	889,431	889,431	83,245,118
Fortalecimiento	67,602,594	5,450,818	73,053,412	21,307,659	21,113,664	51,745,753
Otros Fondos	594,952	474,800	1,069,752	371,794	371,794	697,958
						0
						0
						0
						0
						0
<b>III. Total de Egresos (III = I + II)</b>	<b>329,968,731</b>	<b>16,782,282</b>	<b>346,751,013</b>	<b>119,785,892</b>	<b>118,227,750</b>	<b>226,965,121</b>

Bajo protesta de decir verdad declaramos que los Estados Financieros y sus Notas son razonablemente correctos y responsabilidad del emisor

ARNULFO URBIO LA ROMAN  
PRESIDENTE MUNICIPAL

CP JOANINA PRUNDO LOREDO  
TESORERA MUNICIPAL

ZAIRA ITZEL BAUTISTA ALVARADO  
REGIDORA DE HACIENDA

EDGAR ALEJANDRO NARVAEZ GONZALEZ  
SINDICO

**MUNICIPIO DE RIOVERDE SLP (a)**  
**Estado Analítico del Ejercicio del Presupuesto de Egresos Detallado - LDF**  
**Clasificación Funcional (Finalidad y Función)**  
**Del 1 de Enero al 30 de Junio de 2022 (b)**  
**(PESOS)**

Concepto (c)	Egresos					Subejercicio (e)
	Aprobado (d)	Ampliaciones/ (Reducciones)	Modificado	Devengado	Pagado	
<b>I. Gasto No Etiquetado (I=A+B+C+D)</b>	<b>188,493,300</b>	<b>-100</b>	<b>188,493,200</b>	<b>97,216,921</b>	<b>95,852,775</b>	<b>91,276,278</b>
<b>A. Gobierno (A=a1+a2+a3+a4+a5+a6+a7+a8)</b>	<b>153,905,159</b>	<b>-15,299,258</b>	<b>138,605,901</b>	<b>61,473,256</b>	<b>60,201,709</b>	<b>77,132,645</b>
a1) Legislación	1,992,000	-1,520,270	471,730	61,047	61,047	410,683
a2) Justicia	250,000	0	250,000	11,255	11,255	238,745
a3) Coordinación de la Política de Gobierno	1,100,000	136,004	1,236,004	345,155	345,155	890,849
a4) Relaciones Exteriores	948,988	-156,831	792,157	518,171	518,171	273,986
a5) Asuntos Financieros y Hacendarios	134,363,145	-21,072,555	113,290,591	44,881,971	43,765,486	68,408,619
a6) Seguridad Nacional			0			0
a7) Asuntos de Orden Público y de Seguridad Interior	560,000	-392,434	167,566	138,885	138,885	28,681
a8) Otros Servicios Generales	14,691,026	7,706,828	22,397,853	15,516,772	15,361,710	6,881,081
<b>B. Desarrollo Social (B=b1+b2+b3+b4+b5+b6+b7)</b>	<b>29,677,500</b>	<b>7,509,623</b>	<b>37,187,123</b>	<b>25,338,871</b>	<b>25,286,882</b>	<b>11,848,253</b>
b1) Protección Ambiental	1,150,000	2,320,994	3,470,994	3,043,890	3,043,890	427,104
b2) Vivienda y Servicios a la Comunidad	6,257,000	3,423,250	9,680,250	8,397,999	8,396,932	1,282,250
b3) Salud	1,192,000	-737,212	454,788	246,311	246,311	208,477
b4) Recreación, Cultura y Otras Manifestaciones Sociales	3,843,500	-1,529,017	2,314,483	1,432,233	1,415,794	882,250
b5) Educación	540,000	-135,517	404,483	205,659	205,659	198,824
b6) Protección Social	500,000	-237,113	262,887	209,788	201,331	53,099
b7) Otros Asuntos Sociales	16,195,000	4,404,238	20,599,238	11,802,990	11,776,964	8,796,248
<b>C. Desarrollo Económico (C=c1+c2+c3+c4+c5+c6+c7+c8+c9)</b>	<b>4,910,641</b>	<b>4,789,535</b>	<b>9,700,175</b>	<b>8,047,502</b>	<b>8,006,892</b>	<b>1,652,673</b>
c1) Asuntos Económicos, Comerciales y Laborales en General	2,420,641	747,635	3,168,276	2,655,761	2,626,472	512,515
c2) Agropecuaria, Silvicultura, Pesca y Caza	1,100,000	2,450,674	3,550,674	3,320,413	3,309,092	230,261
c3) Combustibles y Energía			0			0
c4) Minería, Manufacturas y Construcción			0			0
c5) Transporte	0	2,316,280	2,316,280	2,037,785	2,037,785	278,495
c6) Comunicaciones			0			0
c7) Turismo	1,390,000	-725,054	664,946	33,543	33,543	631,403
c8) Ciencia, Tecnología e Innovación			0			0
c9) Otras Industrias y Otros Asuntos Económicos			0			0
<b>D. Otras No Clasificadas en Funciones Anteriores (D=d1+d2+d3+d4)</b>	<b>0</b>	<b>3,000,000</b>	<b>3,000,000</b>	<b>2,357,293</b>	<b>2,357,293</b>	<b>642,707</b>
d1) Transacciones de la Deuda Pública / Costo Financiero de la Deuda			0			0
d2) Transferencias, Participaciones y Aportaciones Entre Diferentes Niveles y Ordenes de Gobierno			0			0
d3) Saneamiento del Sistema Financiero			0			0
d4) Adeudos de Ejercicios Fiscales Anteriores	0	3,000,000	3,000,000	2,357,293	2,357,293	642,707
<b>II. Gasto Etiquetado (II=A+B+C+D)</b>	<b>141,475,431</b>	<b>16,782,382</b>	<b>158,257,813</b>	<b>22,568,971</b>	<b>22,374,975</b>	<b>135,688,843</b>
<b>A. Gobierno (A=a1+a2+a3+a4+a5+a6+a7+a8)</b>	<b>45,682,627</b>	<b>8,143,190</b>	<b>53,825,817</b>	<b>21,640,703</b>	<b>21,602,076</b>	<b>32,185,114</b>
a1) Legislación			0			0
a2) Justicia			0			0
a3) Coordinación de la Política de Gobierno			0			0
a4) Relaciones Exteriores			0			0
a5) Asuntos Financieros y Hacendarios	0	2,217,405	2,217,405	503,352	503,352	1,714,053
a6) Seguridad Nacional			0			0
a7) Asuntos de Orden Público y de Seguridad Interior	45,682,627	5,925,785	51,608,412	21,137,352	21,098,725	30,471,060
a8) Otros Servicios Generales			0			0
<b>B. Desarrollo Social (B=b1+b2+b3+b4+b5+b6+b7)</b>	<b>87,792,804</b>	<b>-336,784</b>	<b>87,456,021</b>	<b>928,267</b>	<b>772,899</b>	<b>86,527,753</b>
b1) Protección Ambiental			0			0
b2) Vivienda y Servicios a la Comunidad	87,792,804	-336,784	87,456,021	928,267	772,899	86,527,753
b3) Salud			0			0
b4) Recreación, Cultura y Otras Manifestaciones Sociales			0			0
b5) Educación			0			0
b6) Protección Social			0			0
b7) Otros Asuntos Sociales			0			0
<b>C. Desarrollo Económico (C=c1+c2+c3+c4+c5+c6+c7+c8+c9)</b>	<b>8,000,000</b>	<b>8,975,976</b>	<b>16,975,976</b>	<b>0</b>	<b>0</b>	<b>16,975,976</b>
c1) Asuntos Económicos, Comerciales y Laborales en General	0	8,840,506	8,840,506	0	0	8,840,506
c2) Agropecuaria, Silvicultura, Pesca y Caza	8,000,000	135,470	8,135,470	0	0	8,135,470
c3) Combustibles y Energía			0			0
c4) Minería, Manufacturas y Construcción			0			0
c5) Transporte			0			0
c6) Comunicaciones			0			0
c7) Turismo			0			0
c8) Ciencia, Tecnología e Innovación			0			0
c9) Otras Industrias y Otros Asuntos Económicos			0			0

**MUNICIPIO DE RIOVERDE SLP (a)**  
**Estado Analítico del Ejercicio del Presupuesto de Egresos Detallado - LDF**  
**Clasificación Funcional (Finalidad y Función)**  
**Del 1 de Enero al 30 de Junio de 2022 (b)**  
**(PESOS)**

Concepto (c)	Egresos					Subejercicio (e)
	Aprobado (d)	Ampliaciones/ (Reducciones)	Modificado	Devengado	Pagado	
<b>D. Otras No Clasificadas en Funciones Anteriores (D=d1+d2+d3+d4)</b>	0	0	0	0	0	0
d1) Transacciones de la Deuda Publica / Costo Financiero de la Deuda			0			0
d2) Transferencias, Participaciones y Aportaciones Entre Diferentes Niveles y Ordenes de Gobierno			0			0
d3) Saneamiento del Sistema Financiero			0			0
d4) Adeudos de Ejercicios Fiscales Anteriores			0			0
<b>III. Total de Egresos (III = I + II)</b>	<b>329,968,731</b>	<b>16,782,282</b>	<b>346,751,013</b>	<b>119,785,692</b>	<b>118,227,750</b>	<b>226,965,121</b>

Bajo protesta de decir verdad declaramos que los Estados Financieros y sus Notas son razonablemente correctos y responsabilidad del emisor

FRANLFO URBIOLO ROMAN  
PRESIDENTE MUNICIPAL

CP JOANNA BRODIE COREDO  
TESORERA MUNICIPAL

ZAIRA ITZEL BAUTISTA ALVARADO  
REGIDORA DE HACIENDA

EDGAR ALEJANDRO MARVÁEZ GONZALEZ  
SÍNDICO

**MUNICIPIO DE RIOVERDE SLP (a)**  
**Estado Analítico del Ejercicio del Presupuesto de Egresos Detallado - LDF**  
**Clasificación de Servicios Personales por Categoría**  
**Del 1 de Enero al 30 de Junio de 2022 (b)**  
**(PESOS)**

Concepto (c)	Egresos					Subejercicio (e)
	Aprobado (d)	Ampliaciones/ (Reducciones)	Modificado	Devengado	Pagado	
<b>I. Gasto No Etiquetado (I=A+B+C+D+E+F)</b>	106,965,656	-10,174,424	96,791,233	37,799,007	36,682,521	58,992,226
A. Personal Administrativo y de Servicio Público	106,965,656	-10,174,424	96,791,233	37,799,007	36,682,521	58,992,226
B. Magisterio			0			0
C. Servicios de Salud (C=c1+c2)	0	0	0	0	0	0
c1) Personal Administrativo			0			0
c2) Personal Médico, Paramédico y afín			0			0
D. Seguridad Pública			0			0
E. Gastos asociados a la implementación de nuevas leyes federales o reformas a las mismas (E = e1 + e2)	0	0	0	0	0	0
e1) Nombre del Programa o Ley 1			0			0
e2) Nombre del Programa o Ley 2			0			0
F. Sentencias laborales definitivas			0			0
<b>II. Gasto Etiquetado (II=A+B+C+D+E+F)</b>	22,692,627	-1,411,550	21,281,077	8,738,339	8,738,339	12,542,738
A. Personal Administrativo y de Servicio Público			0			0
B. Magisterio			0			0
C. Servicios de Salud (C=c1+c2)	0	0	0	0	0	0
c1) Personal Administrativo			0			0
c2) Personal Médico, Paramédico y afín			0			0
D. Seguridad Pública	22,692,627	-1,411,550	21,281,077	8,738,339	8,738,339	12,542,738
E. Gastos asociados a la implementación de nuevas leyes federales o reformas a las mismas (E = e1 + e2)	0	0	0	0	0	0
e1) Nombre del Programa o Ley 1			0			0
e2) Nombre del Programa o Ley 2			0			0
F. Sentencias laborales definitivas			0			0
<b>III. Total del Gasto en Servicios Personales (III = I + II)</b>	<b>129,658,283</b>	<b>-11,585,974</b>	<b>118,072,309</b>	<b>46,537,346</b>	<b>45,420,860</b>	<b>71,534,964</b>

Bajo protesta de decir verdad declaramos que los Estados Financieros y sus Notas son razonablemente correctos y responsabilidad del emisor

ARNALDO URBIOLA ROMAN  
PRESIDENTE MUNICIPAL

CP JOANNA BRUNDO LOREDO  
TESORERA MUNICIPAL

ZAIRA ITZEL BAUTISTA ALVARADO  
REGIDORA DE HACIENDA

EDGAR ALEJANDRO ARVÁEZ GONZÁLEZ  
SÍNDICO

**AL 30 DE JUNIO DE 2022**

Con el propósito de dar cumplimiento a los artículos 46 y 49 de la Ley General de Contabilidad Gubernamental, los entes públicos deberán acompañar notas a los estados financieros cuyos rubros así lo requieran teniendo presente los postulados de revelación suficiente e importancia relativa con la finalidad, que la información sea de mayor utilidad para los usuarios.

A continuación se presentan los tres tipos de notas que acompañan a los estados, a saber:

- a) Notas de desglose;
- b) Notas de memoria (cuentas de orden), y
- c) Notas de gestión administrativa.

**a) NOTAS DE DESGLOSE**

**I) NOTAS AL ESTADO DE SITUACIÓN FINANCIERA**

**Activo**

- **Efectivo y Equivalentes**

1. Se informará acerca de los fondos con afectación específica, el tipo y monto de los mismos; de las inversiones financieras se revelará su tipo y monto, su clasificación en corto y largo plazo separando aquellas que su vencimiento sea menor a 3 meses.

A continuación se relacionan las cuentas que integran el rubro de efectivo y equivalentes:

Concepto	2022	2021
BANCOS/TESORERÍA	\$ 96,897,017.54	\$ 32,270,476.18
INVERSIONES TEMPORALES (HASTA 3 MESES)	\$ .00	\$ .00
FONDOS CON AFECTACIÓN ESPECÍFICA	\$ .00	\$ .00
<b>Suma \$</b>	<b>96,897,017.54 \$</b>	<b>32,270,476.18</b>

**Bancos/Tesorería**


Representa el monto de efectivo disponible propiedad de MUNICIPIO DE RIOVERDE SLP, en instituciones bancarias, su importe se integra por:

Banco	Importe

ELABORÓ:



1 / 24





AU

BANCOS RAMO28	\$ 32,330,265.38
BANCOS FISM	\$ 44,658,360.05
BANCOS FORTA	\$ 17,816,277.42
<b>Suma \$</b>	<b>94,804,902.85</b>

**Inversiones Temporales**

Representa el monto de efectivo invertido por MUNICIPIO DE RIOVERDE SLP, la cual se efectúa a plazos que van de inversión a la vista hasta 90 días, su

Banco	Importe
	\$ .00
	\$ .00
	\$ .00
	\$ .00
<b>Suma \$</b>	<b>\$ .00</b>

**Fondos con Afectación Específica**

Representan el monto de los fondos con afectación específica que deben financiar determinados gastos o actividades.


Banco	Importe
	\$ .00
	\$ .00
<b>Suma \$</b>	<b>\$ .00</b>

**Derechos a recibir Efectivo y Equivalentes y Bienes o Servicios a Recibir**

2. Por tipo de contribución se informará el monto que se encuentre pendiente de cobro y por recuperar de hasta cinco ejercicios anteriores, asimismo se deberán considerar los montos sujetos a algún tipo de juicio con una antigüedad mayor a la señalada y la factibilidad de cobro.


Concepto	2022	2021
CUENTAS POR COBRAR A CORTO PLAZO	\$ .00	\$ .00
DEUDORES DIVERSOS POR COBRAR A CORTO PLAZO	\$ 1,834,618.03	\$ 11,488.45
OTROS DERECHOS A RECIBIR EFECTIVO O EQUIVALENTES A CORTO PLAZO	-\$ 24,521.58	-\$ 11,819.29
<b>Suma \$</b>	<b>1,810,096.45</b>	<b>(\$ 330.84)</b>

ELABORÓ:



2 / 24





AU

Las Cuentas por Cobrar a Corto Plazo se integran por:

Concepto	2022	2022%
CUENTAS POR COBI #SIP(1122)	#\VALORI	
DEUDORES DIVERSOS #SIP(1123)	#\VALORI	
OTROS DERECHOS #SIP(1129)	#\VALORI	
	#\DIV/0!	
	#\DIV/0!	
<b>Suma \$</b>	-	#\VALORI

**Deudores Diversos por Cobrar a Corto Plazo**

Representa el monto de los derechos de cobro a favor del ente público por gastos por comprobar, principalmente relacionados con viáticos.

**Otros Derechos a recibir Efectivo y Equivalentes a Corto Plazo**

Representan los derechos de cobro originados en el desarrollo de las actividades del ente público, de los cuales se espera recibir una contraprestación representada en recursos, bienes o servicios; en un plazo menor o igual a doce meses, no incluidos en las cuentas anteriores,

3. Se elaborará, de manera agrupada, los derechos a recibir efectivo y equivalentes, y bienes o servicios a recibir, (excepto cuentas por cobrar de contribuciones o fideicomisos que se encuentran dentro de inversiones financieras, participaciones y aportaciones de capital) en una desagregación por su vencimiento en días a 90, 180, menor o igual a 365 y mayor a 365. Adicionalmente, se informará de las características cualitativas relevantes que le afecten a estas cuentas.

**Bienes Disponibles para su Transformación o Consumo (inventarios)**

4. Se clasificarán como bienes disponibles para su transformación aquéllos que se encuentren dentro de la cuenta Inventarios. Esta nota aplica para aquellos entes públicos que realicen algún proceso de transformación y/o elaboración de bienes. En la nota se informará del sistema de costo y método de valuación aplicados a los inventarios, así como la conveniencia de su aplicación dada la naturaleza de los mismos. Adicionalmente, se revelará el impacto en la información financiera por cambios en el método o sistema.


5. De la cuenta Almacén se informará acerca del método de valuación, así como la conveniencia de su aplicación. Adicionalmente, se revelará el impacto en la información financiera por cambios en el método.

**Inversiones Financieras**

ELABORÓ:




3 / 24



AU

6. De la cuenta Inversiones financieras, que considera los fideicomisos, se informará de éstos los recursos asignados por tipo y monto, y características significativas que tengan o puedan tener alguna incidencia en las mismas.
7. Se informará de las inversiones financieras, los saldos de las participaciones y aportaciones de capital.
  - **Bienes Muebles, Inmuebles e Intangibles**
8. Se informará de manera agrupada por cuenta, los rubros de Bienes Muebles e Inmuebles, el monto de la depreciación del ejercicio y la acumulada, el método de depreciación, tasas aplicadas y los criterios de aplicación de los mismos. Asimismo, se informará de las características significativas del estado en que se encuentren los activos.
9. Se informará de manera agrupada por cuenta, los rubros de activos intangibles y diferidos, su monto y naturaleza, amortización del ejercicio, amortización acumulada, tasa y método aplicados.

**Bienes Inmuebles, Infraestructura y Construcciones en Proceso**

Se integra de la siguiente manera:

Concepto	2022	2021
TERRENOS	\$ 8,627,390.71	\$ 8,627,390.71
OTROS BIENES INMUEBLES	\$ .00	\$ .00
<b>Subtotal BIENES MUEBLES</b>	<b>\$ 8,627,390.71</b>	<b>\$ 8,627,390.71</b>

**Bienes Muebles, Intangibles y Depreciaciones**

Se integran de la siguiente manera:


Concepto	2022	2021
MOBILIARIO Y EQUIPO DE ADMINISTRACIÓN	\$ 15,612,075.07	\$ 14,643,008.58
MOBILIARIO Y EQUIPO EDUCACIONAL Y RECREATIVO	\$ 2,247,305.56	\$ 2,058,821.10
VEHÍCULOS Y EQUIPO DE TRANSPORTE	\$ 39,424,044.42	\$ 37,581,044.42
MAQUINARIA, OTROS EQUIPOS Y HERRAMIENTAS	\$ 21,121,386.80	\$ 19,818,034.82
<b>Subtotal BIENES MUEBLES</b>	<b>78404811.85</b>	<b>74100908.92</b>
SOFTWARE	\$ 5,454,855.60	\$ 5,400,855.60
LICENCIAS	\$ 695,825.34	\$ 667,483.16

ELABORÓ:



  
 4 / 24





AU

<b>Subtotal</b>	<b>6150680.94</b>	<b>6068338.76</b>
DEPRECIACIÓN ACUMULADA DE BIENES MUEBLES	\$ .00	\$ .00
CIÓN, DETERIORO Y AMORTIZACIÓN ACUMULADA DE BIENES	0	0
<b>Suma</b>	<b>84555492.79</b>	<b>80169247.68</b>

**Activo Diferido**

Se integran de la siguiente manera:

Concepto	2022	2021
	\$ .00	\$ .00

• **Estimaciones y Deterioros**

10. Se informarán los criterios utilizados para la determinación de las estimaciones; por ejemplo: estimación de cuentas incobrables, estimación de inventarios, deterioro de activos biológicos y cualquier otra que aplique.

• **Otros Activos**


11. De las cuentas de otros activos se informará por tipo circulante o no circulante, los montos totales asociados y sus características cualitativas significativas que les impacten financieramente.


**Pasivo**


1. Se elaborará una relación de las cuentas y documentos por pagar en una desagregación por su vencimiento en días a 90, 180, menor o igual a 365 y mayor a 365. Asimismo, se informará sobre la factibilidad del pago de dichos pasivos.
2. Se informará de manera agrupada los recursos localizados en Fondos de Bienes de Terceros en Administración y/o en Garantía a corto y largo plazo, así como la naturaleza de dichos recursos y sus características cualitativas significativas que les afecten o pudieran afectarles financieramente.
3. Se informará de las cuentas de los pasivos diferidos y otros, su tipo, monto y naturaleza, así como las características significativas que les impacten o pudieran impactarles financieramente.

Este género se compone de dos grupos, el Pasivo Circulante y el Pasivo No Circulante, en éstos inciden pasivos derivados de operaciones de operaciones por servicios personales, cuentas por pagar por operaciones presupuestarias devengadas y contabilizadas al 30 de septiembre del ejercicio correspondiente; pasivos por obligaciones laborales, a continuación se presenta la integración del pasivo:









ELABORÓ:

5 / 24

AU

Concepto	2022	2021
PASIVO CIRCULANTE	\$ 7,056,823.60	\$ 30,132,296.73
PASIVO NO CIRCULANTE	\$ .00	\$ .00
<b>Suma de Pasivo \$</b>	<b>7,056,823.60 \$</b>	<b>30,132,296.73</b>

• **Pasivo Circulante**

Destacan entre las principales partidas del Pasivo Circulante las siguientes:

Concepto	Importe
SERVICIOS PERSONALES POR PAGAR A CORTO PLAZO	\$ 1,158,011.16
RETENCIONES Y CONTRIBUCIONES POR PAGAR A CORTO PLAZO	\$ 665,920.78
INGRESOS POR CLASIFICAR	\$ .00
PROVEEDORES POR PAGAR A CORTO PLAZO	\$ 4,437,988.66
OTRAS CUENTAS POR PAGAR A CORTO PLAZO	\$ 755,243.39
<b>Suma PASIVO CIRCULANTE \$</b>	<b>7,017,163.99</b>

**Servicios Personales por Pagar a Corto Plazo**

El importe de esta cuenta esta constituido principalmente por: Aportaciones de Seguridad Social (patronal), mismas que se pagan en los meses de octubre y noviembre; Prima Vacacional, cuyo importe se paga en diciembre; Aguinaldo cuyo importe se pagará en el mes de noviembre.

**Retenciones por Pagar a Corto Plazo**


El importe de esta cuenta esta constituido principalmente por: Retenciones de ISR por Sueldos y Salarios, Honorarios y por Arrendamiento, mismo que se pagan en el mes de octubre; retenciones derivadas de aportaciones de seguridad social (Trabajadores) mismas que se liquidan en el mes de octubre.

**Ingresos por Clasificar a Corto Plazo**

Representa los recursos depositados de MUNICIPIO DE RIOVERDE SLP, pendientes de clasificar según los conceptos del Clasificador por Rubros de Ingresos.

**Proveedores por Pagar a Corto Plazo**

ELABORÓ:

Representa los adeudos con proveedores derivados de operaciones de MUNICIPIO DE RIOVERDE SLP, con vencimiento menor o igual a doce meses.

- Pasivo No Circulante

Destacan entre las principales partidas del Pasivo No Circulante las siguientes:

Concepto	2022
PROVISIÓN PARA CONTINGENCIAS A LARGO PLAZO	\$ .00
<b>Suma de Pasivos a Largo Plazo \$</b>	<b>-</b>

**II) NOTAS AL ESTADO DE ACTIVIDADES**




**Ingresos de Gestión**

1. De los rubros de impuestos, cuotas y aportaciones de seguridad social, contribuciones de mejoras, derechos, productos, aprovechamientos, y de ingresos por venta de bienes y prestación de servicios, los cuales están armonizados con los rubros del Clasificador por Rubros de Ingresos, se informarán los montos totales y cualquier característica significativa.

*Participaciones, Aportaciones, Convenios, Incentivos Derivados de la Colaboración Fiscal, Fondos Distintos de Aportaciones, Transferencias, Asignaciones, Subsidios y Subvenciones, y Pensiones y Jubilaciones*

2. De los rubros de participaciones, aportaciones, convenios, incentivos derivados de la colaboración fiscal, fondos distintos de aportaciones, transferencias, asignaciones, subsidios y subvenciones, y pensiones y jubilaciones, los cuales están armonizados con los rubros del Clasificador por Rubros de Ingresos, se informarán los montos totales y cualquier característica significativa.

Concepto	Importe
PARTICIPACIONES	#SFP(4211)
<b>Subtotal Participaciones</b>	<b>0</b>
APORTACIONES	#SFP(4212)
<b>Subtotal Aportaciones</b>	<b>0</b>
	#SFP(4213-02-001)
	#SFP(4213-02-002)
<b>Subtotal Convenios</b>	<b>0</b>
INCENTIVOS DERIVADOS DE LA COLABORACIÓN FISCAL	#SFP(4214)
<b>Subtotal Incentivos Derivados de la Colaboración Fiscal</b>	<b>0</b>
FONDOS DISTINTOS DE APORTACIONES	#SFP(4215)
<b>Subtotal Fondos Distintos de Aportaciones</b>	<b>0</b>


ELABORÓ:

TRANSFERENCIAS Y ASIGNACIONES	#SFP(4221)
Subtotal Transferencias y Asignaciones	0
SUBSIDIOS Y SUBVENCIONES	#SFP(4223)
Subtotal Transferencias y Asignaciones	0
Otros IRPENSIONES Y JUBILACIONES	#SFP(4225)
Subtotal Pensiones y Jubilaciones	0

3. De los rubros de *Ingresos Financieros, Incremento por Variación de Inventarios, Disminución del Exceso de Estimaciones por Pérdida o Deterioro* u Obsolescencia, Disminución del Exceso de Provisiones, y de Otros Ingresos y Beneficios Varios, se informarán los montos totales y cualquier característica significativa.

**Gastos y Otras Pérdidas:**

1. Explicar aquellas cuentas de gastos de funcionamiento, transferencias, subsidios y otras ayudas, participaciones y aportaciones, otros gastos y pérdidas extraordinarias, así como los ingresos y gastos extraordinarios, que en lo individual representen el 10% o más del total de los gastos.

Concepto	Importe
GASTOS DE FUNCIONAMIENTO	#SFP(5100,1)
TRANSFERENCIAS, ASIGNACIONES, SUBSIDIOS Y OTRAS AYUDAS	#SFP(5200,1)
PARTICIPACIONES Y APORTACIONES	#SFP(5300,1)
INTERESES, COMISIONES Y OTROS GASTOS DE LA DEUDA PÚBLICA	#SFP(5400,1)
OTROS GASTOS Y PÉRDIDAS EXTRAORDINARIAS	#SFP(5500,1)
<b>Suma de GASTOS Y OTRAS PÉRDIDAS</b>	<b>\$ -</b>



A su vez se presentan aquellos rubros que en forma individual representan el 8.0% o más del total de los gastos:

Concepto	Importe	%
REMUNERACIONES AL PERSONAL DE CARÁCTER PERMANENTE	#SFP(5111,1)	# VALOR!
SERVICIOS PROFESIONALES, CIENTÍFICOS Y TÉCNICOS Y OTROS SERVICIOS	#SFP(5133,1)	# VALOR!
SEGURIDAD SOCIAL	#SFP(5114,1)	# VALOR!

**III) NOTAS AL ESTADO DE VARIACIÓN EN LA HACIENDA PÚBLICA**

1. Se informará de manera agrupada, acerca de las modificaciones al patrimonio contribuido por tipo, naturaleza y monto.

ELABORÓ:

2. Se informará de manera agrupada, acerca del monto y procedencia de los recursos que modifican al patrimonio generado.

En el periodo que se informa no hubo variaciones al Patrimonio Contribuido  
 En el periodo que se informa el patrimonio generado, procede de la recepción de las aportaciones ordinarias tanto por las entidades federativas y la Secretaría de Hacienda y Crédito Público, así como por la recepción de aportaciones extraordinarias tanto de entidades federativas y municipios.

**IV) NOTAS AL ESTADO DE FLUJOS DE EFECTIVO**

**Efectivo y equivalentes**


1. El análisis de los saldos inicial y final que figuran en la última parte del Estado de Flujo de Efectivo en la cuenta de efectivo y equivalentes es como sigue:


Concepto	2022	2021
BANCOS/TESORERÍA	#SFP(1112,1)	#SFP(1112,-1)
BANCOS/DEPENDENCIAS Y OTROS	#SFP(1113,1)	#SFP(1113,-1)
INVERSIONES TEMPORALES (HASTA 3 M)	#SFP(1114,1)	#SFP(1114,-1)
FONDOS CON AFECTACIÓN ESPECÍFICA	#SFP(1115,1)	#SFP(1115,-1)
DEPOSITOS DE FONDOS DE TERCEROS	#SFP(1116,1)	#SFP(1116,-1)
<b>Total de EFECTIVO Y EQUIVALENTES</b>	<b>\$</b>	<b>\$</b>

2. Detallar las adquisiciones de bienes muebles e inmuebles con su monto global y, en su caso, el porcentaje de estas adquisiciones que fueron realizadas mediante subsidios de capital del sector central. Adicionalmente, revelar el importe de los pagos que durante el periodo se hicieron por la compra de los elementos citados.

3. Conciliación de los Flujos de Efectivo Netos de las Actividades de Operación y la cuenta de Ahorro/Desahorro antes de Rubros Extraordinarios.

	2022	2021
Ahorro/Desahorro antes de rubros		
Movimientos de partidas (o rubros) que no		
Depreciación		
Amortización		
Incrementos en las provisiones		
Incremento en inversiones producido por revaluación		
Ganancia/pérdida en venta de propiedad,		

ELABORÓ: 





planta y equipo	
Incremento en cuentas por cobrar	
Partidas extraordinarias	

Las cuentas que aparecen en el cuadro anterior no son exhaustivas y tienen como finalidad ejemplificar el formato que se sugiere para elaborar la nota.

**V) CONCILIACIÓN ENTRE LOS INGRESOS PRESUPUESTARIOS Y CONTABLES, ASÍ COMO ENTRE LOS EGRESOS PRESUPUESTARIOS Y LOS GASTOS CONTABLES**

La conciliación se presentará atendiendo a lo dispuesto por el Acuerdo por el que se emite el formato de conciliación entre los ingresos presupuestarios y contables, así como entre los egresos presupuestarios y los gastos contables.

**b) NOTAS DE MEMORIA (CUENTAS DE ORDEN)**

Las cuentas de orden se utilizan para registrar movimientos de valores que no afecten o modifiquen el balance del ente contable, sin embargo, su incorporación en libros es necesaria con fines de recordatorio contable, de control y en general sobre los aspectos administrativos, o bien, para consignar sus derechos o responsabilidades contingentes que puedan, o no, presentarse en el futuro.

Las cuentas que se manejan para efectos de estas Notas son las siguientes:

**Cuentas de Orden Contables y Presupuestarias:**

Contables:

Valores

Emisión de obligaciones


Avales y garantías

Juicios

Contratos para Inversión Mediante Proyectos para Prestación de Servicios (PPS) y Similares

Bienes concesionados o en comodato

ELABORÓ:

Concepto	Importe
VALORES	#SFP(7100,1)
EMISIÓN DE OBLIGACIONES	#SFP(7200,1)
AVALES Y GARANTÍAS	#SFP(7300,1)
JUICIOS	#SFP(7400,1)
INVERSIÓN MEDIANTE PROYECTOS PARA PRESTACIÓN DE SERVICIOS	#SFP(7500,1)
BIENES EN CONCESIONADOS O EN COMODATO	#SFP(7600,1)
<b>Suma CUENTAS DE ORDEN CONTABLES \$</b>	#SFP(7430,1)

**Presupuestarias:**

Cuentas de ingresos

Cuentas de egresos

Se informará, de manera agrupada, en las Notas a los Estados Financieros las cuentas de orden contables y cuentas de orden presupuestario, considerando al menos lo siguiente:

1. Los valores en custodia de instrumentos prestados a formadores de mercado e instrumentos de crédito recibidos en garantía de los formadores de mercado u otros.
2. Por tipo de emisión de instrumento: monto, tasa y vencimiento.
3. Los contratos firmados de construcciones por tipo de contrato.
4. El avance que se registra en las cuentas de orden presupuestarias, previo al cierre presupuestario de cada periodo que se reporte


**c) NOTAS DE GESTIÓN ADMINISTRATIVA**

**1. Introducción**

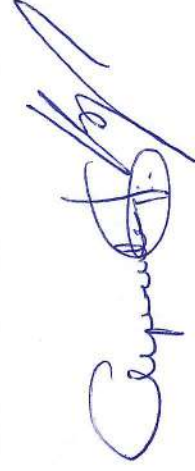
Los Estados Financieros de los entes públicos, proveen de información financiera a los principales usuarios de la misma, al Congreso y a los ciudadanos.

El objetivo del presente documento es la revelación del contexto y de los aspectos económicos-financieros más relevantes que influyeron en las decisiones del periodo, y que deberán ser

ELABORÓ:

11 / 24



AU

De esta manera, se informa y explica la respuesta del gobierno a las condiciones relacionadas con la información financiera de cada período de gestión; además, de exponer aquellas

**2. Panorama Económico y Financiero**

Se informará sobre las principales condiciones económico- financieras bajo las cuales el ente público estuvo operando; y las cuales influyeron en la toma de decisiones de la administración;

**3. Autorización e Historia**

Se informará sobre:

a) Fecha de creación del ente.

b) Principales cambios en su estructura.

**4. Organización y Objeto Social**

Se informará sobre:

a) Objeto social.

b) Principal actividad.

c) Ejercicio fiscal.

d) Régimen jurídico.

e) Consideraciones fiscales del ente: revelar el tipo de contribuciones que esté obligado a pagar o retener.



f) Estructura organizacional básica.

g) Fideicomisos, mandatos y análogos de los cuales es fideicomitente o fideicomisario.

**5. Bases de Preparación de los Estados Financieros**

Se informará sobre:

ELABORÓ:



12 / 24

AU

- a) Si se ha observado la normatividad emitida por el CONAC y las disposiciones legales aplicables.
- b) La normatividad aplicada para el reconocimiento, valuación y revelación de los diferentes rubros de la información financiera, así como las bases de medición utilizadas para la elaboración de los estados financieros; por ejemplo: costo histórico, valor de realización, valor razonable, valor de recuperación o cualquier otro método empleado y los criterios de aplicación de los mismos.
- c) Postulados básicos.
- d) Normatividad supletoria. En caso de emplear varios grupos de normatividades (normatividades supletorias), deberá realizar la justificación razonable correspondiente, su alineación con los PBCG y a las características cualitativas asociadas descritas en el MCCG (documentos publicados en el Diario Oficial de la Federación, agosto 2009). Para las entidades que por primera vez estén implementando la base devengado de acuerdo a la Ley de Contabilidad, deberán:
- e)
  - Revelar las nuevas políticas de reconocimiento;
  - Su plan de implementación;
  - Revelar los cambios en las políticas, la clasificación y medición de las mismas, así como su impacto en la información financiera, y
  - Presentar los últimos estados financieros con la normatividad anteriormente utilizada con las nuevas políticas para fines de comparación en la transición a la base

**6. Políticas de Contabilidad Significativas**

Se informará sobre:


- a) Actualización: se informará del método utilizado para la actualización del valor de los activos, pasivos y Hacienda Pública/Patrimonio y las razones de dicha elección. Así como informar de la desconexión o reconexión inflacionaria.
- b) Informar sobre la realización de operaciones en el extranjero y de sus efectos en la información financiera gubernamental.
- c) Método de valuación de la inversión en acciones de Compañías subsidiarias no consolidadas y asociadas.
- d) Sistema y método de valuación de inventarios y costo de lo vendido.
- e) Beneficios a empleados: revelar el cálculo de la reserva actuarial, valor presente de los ingresos esperados comparado con el valor presente de la estimación de gastos tanto de los beneficiarios actuales como futuros.
- f) Provisiones: objetivo de su creación, monto y plazo.
- g) Reservas: objetivo de su creación, monto y plazo.
- h) Cambios en políticas contables y corrección de errores junto con la revelación de los efectos que se tendrá en la información financiera del ente público, ya sea retrospectivos o prospectivos.
- i) Reclasificaciones: se deben revelar todos aquellos movimientos entre cuentas por efectos de cambios en los tipos de operaciones.
- j) Depuración y cancelación de saldos.

**7. Posición en Moneda Extranjera y Protección por Riesgo Cambiario**

Se informará sobre:

- a) Activos en moneda extranjera.
- b) Pasivos en moneda extranjera.
- c) Posición en moneda extranjera.

ELABORÓ:



- d) Tipo de cambio.
- e) Equivalente en moneda nacional.

Lo anterior, por cada tipo de moneda extranjera que se encuentre en los rubros de activo y pasivo. Adicionalmente, se informará sobre los métodos de protección de riesgo por variaciones en el tipo de cambio.

#### 8. Reporte Analítico del Activo

Debe mostrar la siguiente información:

- a) Vida útil o porcentajes de depreciación, deterioro o amortización utilizados en los diferentes tipos de activos.
- b) Cambios en el porcentaje de depreciación o valor residual de los activos.
- c) Importe de los gastos capitalizados en el ejercicio, tanto financieros como de investigación y desarrollo.
- d) Riesgos por tipo de cambio o tipo de interés de las inversiones financieras.
- e) Valor activado en el ejercicio de los bienes construidos por la entidad.
- f) Otras circunstancias de carácter significativo que afecten el activo, tales como bienes en garantía, señalados en embargos, litigios, títulos de inversiones entregados en garantías, baja significativa del valor de inversiones financieras, etc.
- g) Desmantelamiento de Activos, procedimientos, implicaciones, efectos contables.
- h) Administración de activos; planeación con el objetivo de que el ente los utilice de manera más efectiva.

Adicionalmente, se deben incluir las explicaciones de las principales variaciones en el activo, en cuadros comparativos como sigue:

- a) Inversiones en valores.
- b) Patrimonio de Organismos descentralizados de Control Presupuestario Indirecto.
- c) Inversiones en empresas de participación mayoritaria.
- d) Inversiones en empresas de participación minoritaria.
- e) Patrimonio de organismos descentralizados de control presupuestario directo, según corresponda.

#### 9. Fideicomisos, Mandatos y Análogos

Se deberá informar:


- a) Por ramo administrativo que los reporta.
- b) Emlistar los de mayor monto de disponibilidad, relacionando aquéllos que conforman el 80% de las disponibilidades.

#### 10. Reporte de la Recaudación

- a) Análisis del comportamiento de la recaudación correspondiente al ente público o cualquier tipo de ingreso, de forma separada los ingresos locales de los federales.
- b) Proyección de la recaudación e ingresos en el mediano plazo.

#### 11. Información sobre la Deuda y el Reporte Analítico de la Deuda

ELABORÓ:



14 / 24

AU

- a) Utilizar al menos los siguientes indicadores: deuda respecto al PIB y deuda respecto a la recaudación tomando, como mínimo, un período igual o menor a 5 años.  
b) Información de manera agrupada por tipo de valor gubernamental o instrumento financiero en la que se consideren intereses, comisiones, tasa, perfil de vencimiento y otros gastos de la deuda.

**12. Calificaciones otorgadas**

Informar, tanto del ente público como cualquier transacción realizada, que haya sido sujeta a una calificación crediticia.

**13. Proceso de Mejora**

Se informará de:

- a) Principales Políticas de control interno.  
b) Medidas de desempeño financiero, metas y alcance.

**14. Información por Segmentos**

Cuando se considere necesario se podrá revelar la información financiera de manera segmentada debido a la diversidad de las actividades y operaciones que realizan los entes Consecuentemente, esta información contribuye al análisis más preciso de la situación financiera, grados y fuentes de riesgo y crecimiento potencial de negocio.

**15. Eventos Posteriores al Cierre**

El ente público informará el efecto en sus estados financieros de aquellos hechos ocurridos en el período posterior al que informa, que proporcionan mayor evidencia sobre eventos

**16. Partes Relacionadas**




Se debe establecer por escrito que no existen partes relacionadas que pudieran ejercer influencia significativa sobre la toma de decisiones financieras y operativas.

**17. Responsabilidad Sobre la Presentación Razonable de la Información Contable**

La Información Contable deberá estar firmada en cada página de la misma e incluir al final la siguiente leyenda: "Bajo protesta de decir verdad declaramos que los Estados

"Bajo protesta de decir verdad declaramos que los Estados Financieros y sus notas, son razonablemente correctos y son responsabilidad del emisor".

ELABORÓ:



  
C.P. JOANNA BRUNSO LOREDO  
TESORERA MUNICIPAL