

"2023, Año del Centenario del Voto de las Mujeres en San Luis Potosí, Precursor Nacional"

**SECCION: SECRETARIA GRAL.**  
**OFICIO No. SG/237/2023.**

Rioverde, S.L.P., a 14 de julio de 2023.

**A QUIEN CORRESPONDA**

**Presente.-**

Con fundamento en el Artículo 78 Fracción VI de la Ley Orgánica del Municipio Libre del Estado de San Luis Potosí, tengo a bien notificar el acuerdo integro en el Acta 60 de **Sesión Extraordinaria de Cabildo**, celebrada el día **12 de julio de 2023**, correspondiente a la Administración 2021-2024, que a la letra dice:

**114/07/2023. - POR UNANIMIDAD DE VOTOS, ESTE HONORABLE AYUNTAMIENTO DE RIOVERDE, S.L.P. APRUEBA LOS ESTADOS FINANCIEROS Y MODIFICACIONES PRESUPUESTALES DEL SEGUNDO TRIMESTRE CORRESPONDIENTE A ABRIL, MAYO Y JUNIO DEL EJERCICIO FISCAL 2023.**

Sin otro en particular, le envió un cordial saludo, quedando de Usted su atento y seguro servidor.

**ATENTAMENTE**  
"Rioverde es de Todos"



**SECRETARIA GENERAL**


**H. AYUNTAMIENTO 2021-2024**

**RIOVERDE ES DE TODOS**

**RIOVERDE S.L.P.**

**LIC. VÍCTOR ÁNGEL MANCILLA CERVANTES**  
**SECRETARIO DEL H. AYUNTAMIENTO**  
**DE RIOVERDE, S.L.P.**

c.c.p. archivo



**RIOVERDE, S.L.P.**  
**RECIBIDO**  
2:29  
14 JUL. 2023  
**TESORERIA**

**GOBIERNO MUNICIPAL DE RIOVERDE, S.L.P.**

RIOVERDE, S.L.P. A 17 DE JULIO DE 2023

OFICIO: TES 218/2023

**ASUNTO: ENTREGA INFORME PRESUPUESTAL TRIMESTRAL DE  
ABRIL, MAYO Y JUNIO 2023**

**H. CONGRESO DEL ESTADO DE SAN LUIS POTOSÍ**

**PRESENTE. -**


Sirva la presente para enviarle un cordial saludo, permitiéndome entregar informe correspondiente al 2do. trimestre ABRIL, MAYO y JUNIO 2023, mismo que a continuación se relaciona:

**INFORMACIÓN CONTABLE.**

- 1.-ESTADO DE SITUACIÓN FINANCIERA.
- 2.-ESTADO DE RESULTADOS.
- 3.-ESTADO DE VARIACIÓN EN LA HACIENDA PÚBLICA.
- 4.-ESTADO DE CAMBIO EN SITUACIÓN FINANCIERA.
- 5.-ESTADOS DE FLUJOS DE EFECTIVO.
- 6.-ESTADO ANALÍTICO DEL ACTIVO.
- 7.-NOTA DE LOS ESTADOS FINANCIEROS.

**INFORMACIÓN PRESUPUESTARIA.**

- 1.- ESTADO ANALÍTICO DE INGRESOS, DESAGREGADO POR RUBRO Y TIPO CONFORME AL CLASIFICADOR POR RUBRO DE INGRESOS.
- 2.-ESTADO ANALÍTICO DE INGRESOS, POR FUENTE DE FINANCIAMIENTO.



(CON ANEXOS Y C.D.)

3.-ESTADO ANALÍTICO DEL EJERCICIO DEL PRESUPUESTO DE EGRESOS, DEL QUE SE DERIVAN LAS SIGUIENTES CLASIFICACIONES:

- a) CLASIFICACIÓN POR OBJETO DEL GASTO.
- b) CLASIFICACIÓN ECONÓMICA.
- c) CLASIFICACIÓN ADMINISTRATIVA.
- d) CLASIFICACIÓN FUNCIONAL.

**INFORMACIÓN DE DISCIPLINA FINANCIERA.**

4.-ESTADO DE SITUACIÓN FINANCIERA DETALLADO.

5. INFORMACIÓN ANALÍTICO DE LA DEUDA PÚBLICA Y OTROS PASIVOS.

6. INFORME ANALÍTICO DE LAS OBLIGACIONES DIFERENTES DE FINANCIAMIENTO.

7. ESTADO ANALÍTICO DE LOS INGRESOS.

8. ESTADO ANALÍTICO DEL EJERCICIO DEL PRESUPUESTO DEL QUE SE DERIVAN LAS SIGUIENTES CLASIFICACIONES:


- e) CLASIFICACIÓN DE SERVICIOS PERSONALES POR CATEGORÍA.

**OTROS.**

9.- INFORMACIÓN DE OBLIGACIONES PAGADAS O GARANTIZADAS CON FONDOS FEDERALES.

10.-REPORTE DE EROGACIONES ADICIONALES A LAS APROBADAS EN EL PRESUPUESTO DE EGRESOS.

11.- REPORTE SOBRE EL MONTÓ TOTAL EROGADO.



12.-INFORMACIÓN DETALLADA DE CADA FINANCIAMIENTO U OBLIGACIÓN CONTRAIDA EN EL PERIODO.

Sin otro asunto en particular, me despido quedo de usted a sus órdenes para cualquier duda o aclaración.



**TESORERIA**  
GOBIERNO MUNICIPAL  
2021-2024  
(RIOVERDE ES DE TODOS!)



**M.A.C.P. JOANNA BRONDO LOREDO**  
**TESORERA MUNICIPAL**





# RIOVERDE

GOBIERNO MUNICIPAL 2021-2024 ¡Es de Todos!

GOBIERNO MUNICIPAL DE RIOVERDE, S.L.P.



RIOVERDE, S.L.P. A 17 DE JULIO DE 2023

OFICIO: TES 219/2023

C.P. EDITH VIRGINIA MUÑOZ GUTIERREZ  
ENCARGADA DEL DESPACHO DE LA  
AUDITORIA SUPERIOR DEL ESTADO  
PRESENTE. -

Sirva la presente para enviarle un cordial saludo, permitiéndome entregar la siguiente información:

- CONCILIACIONES BANCARIAS ORIGINALES 2DO TRIMESTRES DE 2023: ABRIL, MAYO Y JUNIO.

Sin otro asunto en particular, me despido quedo de usted a sus órdenes para cualquier duda o aclaración.



~~TESORERÍA~~ TAMENTE  
GOBIERNO MUNICIPAL  
2021-2024  
¡RIOVERDE ES DE TODOS!

M.A.C.P. JOANNA BRONDO LOREDO

TESORERA MUNICIPAL

Palacio Municipal Plaza Constitución Letra I C.P.79610 Rioverde, SLP Tel. (487) 872 0038/ 872 0850



# RIOVERDE

2021-2024 *¡Es de Todos!*

GOBIERNO MUNICIPAL DE RIOVERDE, S.L.P.



RIOVERDE, S.L.P. A 17 DE JULIO DE 2023

OFICIO: TES 219/2023

C.P. EDITH VIRGINIA MUÑOZ GUTIERREZ

ENCARGADA DEL DESPACHO DE LA

AUDITORIA SUPERIOR DEL ESTADO

PRESENTE. -

Sirva la presente para enviarle un cordial saludo, permitiéndome entregar la siguiente información:

- CONCILIACIONES BANCARIAS ORIGINALES 2DO TRIMESTRES DE 2023: ABRIL, MAYO Y JUNIO.

Sin otro asunto en particular, me despido quedo de usted a sus órdenes para cualquier duda o aclaración.




**TESORERAMENTE**  
GOBIERNO MUNICIPAL  
2021-2024  
¡RIOVERDE ES DE TODOS!

M.A.C.P. JOANNA BRONDO LOREDO

TESORERA MUNICIPAL

Palacio Municipal Plaza Constitución Letra I C.P.79610 Rioverde, SLP Tel. (487) 872 0038/ 872 0850



MUNICIPIO:

RIOVERDE

ENTREGA:

MUNICIPIO

RESPALDO DE:

JUNIO DE 2023

PROGRAMA:

SAACG-NET

CONTABILIDAD

FORMATO:

USB

FECHA Y HORA : 17 de julio de 2023, 12:04

CORREO ELECTRÓNICO : aseslp@aseslp.gob.mx



MUNICIPIO:

RIOVERDE

ENTREGA:

MUNICIPIO

RESPALDO DE:

JUNIO DE 2023

PROGRAMA:

SAACG-NET

CONTABILIDAD

FORMATO:

USB

FECHA Y HORA : 17 de julio de 2023, 12:04

CORREO ELECTRÓNICO : aseslp@aseslp.gob.mx



# **MUNICIPIO DE RIOVERDE, S.L.P.**

**2DO. TRIMESTRE 2023**



## INFORMACIÓN CONTABLE

- 1.- ESTADO DE ACTIVIDADES
- 2.- ESTADO DE SITUACIÓN FINANCIERA.
- 3.- ESTADO DE CAMBIO EN LA SITUACION FINANCIERA
- 4.- ESTADO ANALÍTICO DEL ACTIVO.
- 5.- ESTADO ANALITICO DE LA DEUDA Y OTROS PASIVOS.
- 6.- ESTADO DE VARIACIÓN EN LA HACIENDA PÚBLICA.
- 7.- ESTADOS DE FLUJOS DE EFECTIVO.
- 8.- INFORMES DE PASIVOS CONTINGENTES
- 9.- CONCILIACION ENTRE LOS INGRESOS PRESUPUESTARIOS Y CONTABLES
- 10.- CONCILIACION ENTRE LOS EGRESOS PRESUPUESTARIOS Y CONTABLES
- 11.- NOTAS A LOS ESTADOS FINANCIEROS

MUNICIPIO DE RIOVERDE SLP  
Estado de Actividades  
Del 1 de Abril al 30 de Junio de 2023  
(Cifras en Pesos)

Concepto	2023	2022
<b>INGRESOS Y OTROS BENEFICIOS</b>		
<b>Ingresos de Gestión</b>		
Impuestos	9,192,690	47,170,693
Cuotas y Aportaciones de Seguridad Social	2,402,837	17,988,843
Contribuciones de Mejoras	0	0
Derechos	0	0
Productos	6,666,353	26,775,990
Aprovechamientos	29,440	191,094
Ingresos por Venta de Bienes y Prestación de Servicios	36,061	214,987
	0	0
<b>Participaciones, Aportaciones, Convenios, Incentivos Derivados de la Colaboración Fiscal, Fondos Distintos de Aportaciones, Transferencias, Asignaciones, Subsidios y Subvenciones, y Pensiones y Jubilaciones</b>	<b>98,740,852</b>	<b>340,604,067</b>
Participaciones, Aportaciones, Convenios, Incentivos Derivados de la Colaboración Fiscal y Fondos Distintos de Aportaciones	98,740,852	340,604,067
Transferencias, Asignaciones, Subsidios y Subvenciones, y Pensiones y Jubilaciones	0	0
<b>Otros Ingresos y Beneficios</b>		
Ingresos Financieros	0	0
Incremento por Variación de Inventarios	0	0
Disminución del Exceso de Estimaciones por Pérdida o Deterioro u Obsolescencia	0	0
Disminución del Exceso de Provisiones	0	0
Otros Ingresos y Beneficios Varios	0	0
	0	0
<b>Total de Ingresos y Otros Beneficios</b>	<b>107,833,542</b>	<b>367,774,760</b>
<b>GASTOS Y OTRAS PÉRDIDAS</b>		
<b>Gastos de Funcionamiento</b>		
Servicios Personales	58,690,342	228,946,416
Materiales y Suministros	25,060,450	104,111,313
Servicios Generales	16,815,810	60,217,829
	16,214,082	62,617,273
<b>Transferencias, Asignaciones, Subsidios y Otras Ayudas</b>		
Transferencias Internas y Asignaciones al Sector Público	24,982,189	31,875,703
Transferencias al Resido del Sector Público	7,500,000	15,308,770
Subsidios y Subvenciones	0	0
Ayudas Sociales	0	0
Pensiones y Jubilaciones	14,962,364	5,724,595
Transferencias a Fideicomisos, Mandatos y Contratos Análogos	2,519,745	10,642,338
Transferencias a la Seguridad Social	0	0
Donativos	0	0
Transferencias al Exterior	0	0
	0	0
<b>Participaciones y Aportaciones</b>		
Participaciones	0	0
Aportaciones	0	0
Convenios	0	0
	0	0
<b>Intereses, Comisiones y Otros Gastos de la Deuda Pública</b>		
Intereses de la Deuda Pública	0	0
Comisiones de la Deuda Pública	0	0
Gastos de la Deuda Pública	0	0
Costo por Coberturas	0	0
Apoyos Financieros	0	0
	0	0
<b>Otros Gastos y Pérdidas Extraordinarias</b>		
Estimaciones, Depreciaciones, Deterioros, Obsolescencia y Amortizaciones	0	801,796
Provisiones	0	801,767
Disminución de Inventarios	0	0
Otros Gastos	0	0
	0	0
<b>Inversión Pública</b>		
Inversión Pública no Capitalizable	0	39,757,266
	0	39,757,266
<b>Total de Gastos y Otras Pérdidas</b>	<b>83,672,451</b>	<b>299,391,150</b>
<b>Resultados del Ejercicio (Ahorro/Desahorro)</b>	<b>24,261,091</b>	<b>68,393,610</b>

Bajo protesta de decir verdad declaramos que los Estados Financieros y sus notas, son razonablemente correctos y son responsabilidad del emisor.

ARNULFO URBIOLO ROMAN  
PRESIDENTE MUNICIPAL

ZAIRA ITZEL SANDOVAL ALVARADO  
REGIDORA DE HACIENDA

CP. JOANNA BRONDO LOREDO  
TESORERA MUNICIPAL

EDGAR ALEJANDRO NARVAEZ GONZALEZ  
SINDICO

MUNICIPIO DE RIOVERDE SLP  
Estado de Situación Financiera  
Al 30 de Junio de 2023  
(Cifras en Pesos)

Concepto	2022	Comprobado	2023
<b>ACTIVO</b>			
<b>Activo Circulante</b>			
Efectivo y Equivalentes	97,036,451		
Derechos a Recibir Efectivo o Equivalentes	4,242,659		
Derechos a Recibir Bienes o Servicios	1,794,245		
Inventarios	0		
Almacenes	0		
Estimación por Pérdida o Deterioro de Activos Circulantes	0		
Otros Activos Circulantes	0		
<b>Total de Activos Circulantes</b>	<b>103,073,355</b>		
<b>Activo No Circulante</b>			
Inversiones Financieras a Largo Plazo	0		
Derechos a Recibir Efectivo o Equivalentes a Largo Plazo	0		
Bienes Inmuebles, Infraestructura y Construcciones en Proceso	76,224,490		
Bienes Muebles	97,732,755		
Activos Intangibles	6,150,691		
Depreciación, Deterioro y Amortización Acumulada de Bienes	-3,079,448		
Activos Diferidos	0		
Estimación por Pérdida o Deterioro de Activos no Circulantes	0		
Otros Activos no Circulantes	0		
<b>Total de Activos No Circulantes</b>	<b>177,028,477</b>		
<b>Total del Activo</b>	<b>280,101,832</b>		
<b>PASIVO</b>			
<b>Pasivo Circulante</b>			
Cuentas por Pagar a Corto Plazo	54,287,387		
Documentos por Pagar a Corto Plazo	5,007,358		
Proción a Corto Plazo de la Deuda Pública a Largo Plazo	14,225,201		
Títulos y Valores a Corto Plazo	0		
Pasivos Diferidos a Corto Plazo	0		
Foncos y Bienes de Terceros en Garantía y/o Administración a Corto Plazo	0		
Provisiones a Corto Plazo	0		
Otros Pasivos a Corto Plazo	146,764		
<b>Total de Pasivos Circulantes</b>	<b>73,520,526</b>		
<b>Pasivo No Circulante</b>			
Cuentas por Pagar a Largo Plazo	0		
Documentos por Pagar a Largo Plazo	0		
Deuda Pública a Largo Plazo	74,629,124		
Pasivos Diferidos a Largo Plazo	93,444,306		
Foncos y Bienes de Terceros en Garantía y/o Administración a Largo Plazo	8,150,691		
Provisiones a Largo Plazo	-3,079,448		
<b>Total de Pasivos No Circulantes</b>	<b>172,144,895</b>		
<b>Total del Pasivo</b>	<b>245,665,421</b>		
<b>HACIENDA PÚBLICA/PATRIMONIO</b>			
<b>Hacienda Pública/Patrimonio Contribuido</b>			
Aportaciones	0		
Donaciones de Capital	0		
Actualización de la Hacienda Pública (Patrimonio)	0		
<b>Hacienda Pública/Patrimonio Generado</b>			
Resultados del Ejercicio (Ahorro/Desahorro)	172,672,243		
Resultados de Ejercicios Anteriores	83,133,871		
Reservas	88,353,610		
Reservados	905,992,187		
Revisión	0		
Revisión de Resultados de Ejercicios Anteriores	0		
Revisión de Resultados de Ejercicios Anteriores	-733,019,944		
<b>Exceso o Insuficiencia en la Actualización de la Hacienda Pública/Patrimonio</b>			
Resultado por Posición Monetaria	0		
Resultado por Tenencia de Activos no Monetarios	0		
<b>Total Hacienda Pública/Patrimonio</b>	<b>255,693,369</b>		
<b>Total del Pasivo y Hacienda Pública (Patrimonio)</b>	<b>281,001,873</b>		

Bajo protesta de decir verdad declaramos que los Estados Financieros y sus notas, son razonablemente correctos y son responsabilidad del emisor.

ARMANDO URBIO ROMÁN  
PRESIDENTE MUNICIPAL

CP JOANNA BRONDO LOREÑO  
TESORERA MUNICIPAL

ZAIRA TIZEL BAUTISTA ALVARADO  
RENDIDORA DE HACIENDA

EDGAR ALEJANDRO NORRÍNEZ GONZÁLEZ  
SÍNDICO

**MUNICIPIO DE RIOVERDE SLP**  
**Estado de Cambios en la Situación Financiera**  
**Del 1 de Abril al 30 de Junio de 2023**  
**(Cifras en Pesos)**

Concepto	Origen	Aplicación
<b>ACTIVO</b>	<b>212,071,010</b>	<b>3,079,448</b>
<b>Activo Circulante</b>	<b>40,414,925</b>	<b>0</b>
Efectivo y Equivalencias	19,787,150	0
Derechos a Recibir Efectivo o Equivalentes	8,074,888	0
Derechos a Recibir Bienes o Servicios	12,553,100	0
Inventarios	0	0
Almacenes	0	0
Estimación por Pérdida o Deterioro de Activos Circulantes	0	0
Otros Activos Circulantes	0	0
<b>Activo No Circulante</b>	<b>171,656,085</b>	<b>3,079,448</b>
Inversiones Financieras a Largo Plazo	0	0
Derechos a Recibir Efectivo o Equivalentes a Largo Plazo	0	0
Bienes inmuebles, Infraestructura y Construcciones en Proceso	73,110,700	0
Bienes Muebles	92,394,704	0
Activos Intangibles	6,150,681	0
Depreciación, Deterioro y Amortización Acumulada de Bienes	0	3,079,448
Activos Diferidos	0	0
Estimación por Pérdida o Deterioro de Activos no Circulantes	0	0
Otros Activos no Circulantes	0	0
<b>PASIVO</b>	<b>61,823</b>	<b>60,736,953</b>
<b>Pasivo Circulante</b>	<b>61,823</b>	<b>60,736,953</b>
Cuentas por Pagar a Corto Plazo	0	60,736,953
Documentos por Pagar a Corto Plazo	0	0
Porción a Corto Plazo de la Deuda Pública a Largo Plazo	0	0
Títulos y Valores a Corto Plazo	0	0
Pasivos Diferidos a Corto Plazo	0	0
Fondos y Bienes de Terceros en Garantía y/o Administración a Corto Plazo	0	0
Provisiones a Corto Plazo	0	0
Otros Pasivos a Corto Plazo	61,823	0
<b>Pasivo No Circulante</b>	<b>0</b>	<b>0</b>
Cuentas por Pagar a Largo Plazo	0	0
Documentos por Pagar a Largo Plazo	0	0
Deuda Pública a Largo Plazo	0	0
Pasivos Diferidos a Largo Plazo	0	0
Fondos y Bienes de Terceros en Garantía y/o en Administración a Largo Plazo	0	0
Provisiones a Largo Plazo	0	0
<b>HACIENDA PÚBLICA/PATRIMONIO</b>	<b>733,014,664</b>	<b>881,331,096</b>
<b>Hacienda Pública/Patrimonio Contribuido</b>	<b>0</b>	<b>0</b>
Aportaciones	0	0
Donaciones de Capital	0	0
Actualización de la Hacienda Pública/Patrimonio	0	0
<b>Hacienda Pública/Patrimonio Generado</b>	<b>733,014,664</b>	<b>881,331,096</b>
Resultados del Ejercicio (Ahorro/Desahorro)	0	64,132,519
Resultados de Ejercicios Anteriores	0	817,198,577
Revalúos	0	0
Reservas	0	0
Rectificaciones de Resultados de Ejercicios Anteriores	733,014,664	0
<b>Exceso o Insuficiencia en la Actualización de la Hacienda Pública/Patrimonio</b>	<b>0</b>	<b>0</b>
Resultado por Posición Monetaria	0	0
Resultado por Tenencia de Activos no Monetarios	0	0

Bajo protesta de decir verdad declaramos que los Estados Financieros y sus notas, son razonablemente correctos y soy responsable del emisor.

ARNULFO URBIOA ROMAN  
PRESIDENTE MUNICIPAL

WILFRIDO BOUTISTA ALVARADO  
REGIDORA DE HACIENDA

CP JOANNA BRONDO LOREDO  
TESORERA MUNICIPAL

EDGAR ALEJANDRO NARVAEZ GONZALEZ  
SÍNDICO

MUNICIPIO DE RIOVERDE SLP  
 Estado Analítico del Activo  
 Del 1 de Abril al 30 de Junio de 2023  
 (Cifras en Pesos)

Concepto	Saldo Inicial	Cargos del Periodo	Abonos del Periodo	Saldo Final	Variación del Periodo
<b>ACTIVO</b>	<b>245,328,244</b>	<b>236,935,486</b>	<b>201,261,857</b>	<b>281,001,873</b>	<b>35,673,629</b>
<b>Activo Circulante</b>	<b>70,867,794</b>	<b>234,367,458</b>	<b>201,261,857</b>	<b>103,973,395</b>	<b>33,105,601</b>
Efectivo y Equivalentes	63,436,235	120,258,259	85,758,042	97,936,451	34,500,217
Derechos a Recibir Efectivo o Equivalentes	7,309,403	111,319,641	114,386,349	4,242,699	-3,066,707
Derechos a Recibir Bienes o Servicios	122,154	2,789,558	1,117,466	1,794,245	1,672,092
Inventarios	0	0	0	0	0
Almacenes	0	0	0	0	0
Estimación por Pérdida o Deterioro de Activos Circulantes	0	0	0	0	0
Otros Activos Circulantes	0	0	0	0	0
<b>Activo No Circulante</b>	<b>174,460,449</b>	<b>2,568,028</b>	<b>0</b>	<b>177,028,477</b>	<b>2,568,028</b>
Inversiones Financieras a Largo Plazo	0	0	0	0	0
Derechos a Recibir Efectivo o Equivalentes a Largo Plazo	0	0	0	0	0
Bienes Inmuebles, Infraestructura y Construcciones en Proceso	74,706,066	1,518,423	0	76,224,490	1,518,423
Bienes Muebles	96,683,150	1,049,605	0	97,732,755	1,049,605
Activos Intangibles	6,150,681	0	0	6,150,681	0
Depreciación, Deterioro y Amortización Acumulada de Bienes	-3,079,448	0	0	-3,079,448	0
Activos Diferidos	0	0	0	0	0
Estimación por Pérdida o Deterioro de Activos no Circulantes	0	0	0	0	0
Otros Activos no Circulantes	0	0	0	0	0

Bajo protesta de decir verdad declaramos que los Estados Financieros y sus notas, son razonablemente correctos y son responsabilidad del emisor.

ARNULFO URBIOLO ROMAN  
 PRESIDENTE MUNICIPAL

JOANNA BRONDO LOREDO  
 TESORERA MUNICIPAL

ZAIRA IZEL BAUTISTA ALVARADO  
 RÉGIDORA DE HACIENDA

EDGAR ALEJANDRO NARVAEZ GONZALEZ  
 SINDICO

**MUNICIPIO DE RIOVERDE SLP**  
**Estado Analítico de la Deuda y Otros Pasivos**  
**Del 1 de Abril al 30 de Junio de 2023**  
**(Cifras en Pesos)**

Denominación de las Deudas	Moneda de Contratación	Institución o País Acreedor	Saldo Inicial del Periodo	Saldo Final del Periodo
<b>DEUDA PÚBLICA</b>				
<b>Corto Plazo</b>				
<b>Deuda Interna</b>			0	0
Instituciones de Crédito	Peso	México	0	0
Títulos y Valores	Peso	México	0	0
Arrendamientos Financieros	Peso	México	0	0
<b>Deuda Externa</b>			0	0
Organismos Financieros Internacionales	Peso	México	0	0
Deuda Bilateral	Peso	México	0	0
Títulos y Valores	Peso	México	0	0
Arrendamientos Financieros	Peso	México	0	0
<b>Subtotal de Deuda Pública a Corto Plazo</b>			0	0
<b>Largo Plazo</b>				
<b>Deuda Interna</b>			0	0
Instituciones de Crédito	Peso	México	0	0
Títulos y Valores	Peso	México	0	0
Arrendamientos Financieros	Peso	México	0	0
<b>Deuda Externa</b>			0	0
Organismos Financieros Internacionales	Peso	México	0	0
Deuda Bilateral	Peso	México	0	0
Títulos y Valores	Peso	México	0	0
Arrendamientos Financieros	Peso	México	0	0
<b>Subtotal de Deuda Pública a Largo Plazo</b>			0	0
<b>Total de Otros Pasivos</b>	Peso	México	13,900,696	25,318,514
<b>Total de Deuda Pública y Otros Pasivos</b>			13,900,696	25,318,514

Bajo protesta de decir verdad declaramos que los Estados Financieros y sus notas, son razonablemente correctos y son responsabilidad del emisor.

ARNULFO URBIDIA ROMAN  
PRESIDENTE MUNICIPAL

ZAIRA IZEL BAUTISTA ALVARADO  
REVISORA DE HACIENDA

CP JOANNA BRONDO LOREDO  
TESORERA MUNICIPAL

EDGAR ALEJANDRO MARVÁEZ GONZALEZ  
SÍNDICO

**MUNICIPIO DE RIOVERDE SLP**  
**Estado de Variación en la Hacienda Pública**  
**Del 1 de Abril al 30 de Junio de 2023**  
**(Cifras en Pesos)**

Concepto	Hacienda Pública / Patrimonio Contribuido	Hacienda Pública / Patrimonio Generado de Ejercicios Anteriores	Hacienda Pública / Patrimonio Generado del Ejercicio	Exceso o Insuficiencia en la Actualización de la Hacienda Pública / Patrimonio	TOTAL
<b>Hacienda Pública/ Patrimonio Contribuido Neto de 2022</b>	0				0
Aportaciones	0	0	0	0	0
Donaciones de Capital	0	0	0	0	0
Actualización de la Hacienda Pública/Patrimonio	0	0	0	0	0
<b>Hacienda Pública/Patrimonio Generado Neto de 2022</b>		84,178,634	88,393,610		172,572,243
Resultados del Ejercicio (Ahorro/Desahorro)	0	0	88,393,610	0	88,393,610
Resultados de Ejercicios Anteriores	0	817,198,577	0	0	817,198,577
Revalúos	0	0	0	0	0
Reservas	0	0	0	0	0
Rectificaciones de Resultados de Ejercicios Anteriores	0	-733,019,944	0	0	-733,019,944
<b>Exceso o Insuficiencia en la Actualización de la Hacienda Pública/Patrimonio Neto de 2022</b>				0	0
Resultado por Posición Monetaria	0	0	0	0	0
Resultado por Tenencia de Activos no Monetarios	0	0	0	0	0
<b>Hacienda Pública/Patrimonio Neto Final de 2022</b>	0	84,178,634	88,393,610	0	172,572,243
<b>Cambios en la Hacienda Pública/Patrimonio Contribuido Neto de 2023</b>	0				0
Aportaciones	0	0	0	0	0
Donaciones de Capital	0	0	0	0	0
Actualización de la Hacienda Pública/Patrimonio	0	0	0	0	0
<b>Variaciones de la Hacienda Pública/Patrimonio Generado Neto de 2023</b>		88,393,610	-5,282,494		83,111,116
Resultados del Ejercicio (Ahorro/Desahorro)	0	0	83,133,871	0	83,133,871
Resultados de Ejercicios Anteriores	0	88,393,610	-88,393,610	0	0
Revalúos	0	0	0	0	0
Reservas	0	0	0	0	0
Rectificaciones de Resultados de Ejercicios Anteriores	0	0	-22,755	0	-22,755
<b>Cambios en el Exceso o Insuficiencia en la Actualización de la Hacienda Pública/Patrimonio Neto de 2023</b>				0	0
Resultado por Posición Monetaria	0	0	0	0	0
Resultado por Tenencia de Activos no Monetarios	0	0	0	0	0
<b>Hacienda Pública/Patrimonio Neto Final de 2023</b>	0	172,572,243	83,111,116	0	255,683,359

Bajo protesta de decir verdad declaramos que los Estados Financieros y sus notas, son razonablemente correctos y son responsabilidad del emisor.

  
 \_\_\_\_\_  
 ARNULFO URBION ROMAN  
 PRESIDENTE MUNICIPAL  
 \_\_\_\_\_  
 ZAIRA ITZEL BACHTISTA ALVARADO  
 REGIDORA DE HACIENDA

  
 \_\_\_\_\_  
 CP JOANNA BRONDO LOREDO  
 TESORERA MUNICIPAL  
 \_\_\_\_\_  
 EDGAR ALEJANDRO NARVAEZ GONZALEZ  
 SINDICO

**MUNICIPIO DE RIOVERDE SLP**  
**Estado de Flujos de Efectivo**  
**Del 1 de Abril al 30 de Junio de 2023**  
**(Cifras en Pesos)**

Concepto	2023	2022
<b>Flujos de Efectivo de las Actividades de Operación</b>		
<b>Origen</b>	<b>226,295,394</b>	<b>384,502,526</b>
Impuestos	12,015,213	17,988,643
Cuotas y Aportaciones de Seguridad Social	0	0
Contribuciones de Mejoras	0	0
Derechos	16,177,336	28,775,990
Productos	53,126	176,629
Aprovechamientos	69,654	214,967
Ingresos por Venta de Bienes y Prestación de Servicios	0	0
Participaciones, Aportaciones, Convenios, Incentivos Derivados de la Colaboración Fiscal y Fondos Distintos de Aportaciones	197,990,064	337,348,297
Transferencias, Asignaciones, Subsidios y Subvenciones, y Pensiones y Jubilaciones	0	0
Otros Orígenes de Operación	0	0
<b>Aplicación</b>	<b>178,319,419</b>	<b>291,440,314</b>
Servicios Personales	50,578,067	104,111,313
Materiales y Suministros	28,539,802	57,784,702
Servicios Generales	22,559,715	61,368,605
Transferencias Internas y Asignaciones al Sector Público	12,500,000	15,308,770
Transferencias al Resto del Sector Público	0	0
Subsidios y Subvenciones	0	0
Ayudas Sociales	6,934,282	5,541,054
Pensionamientos y Jubilaciones	5,015,582	10,842,338
Transferencias a Fideicomisos, Mandatos y Contratos Análogos	0	0
Transferencias a la Seguridad Social	0	0
Donativos	0	0
Transferencias al Exterior	0	0
Participaciones	0	0
Aportaciones	0	0
Convenios	0	0
Otras Aplicaciones de Operación	52,101,992	36,483,531
<b>Flujos Netos de Efectivo por Actividades de Operación</b>	<b>47,975,975</b>	<b>93,062,212</b>
<b>Flujos de Efectivo de las Actividades de Inversión</b>		
<b>Origen</b>	<b>0</b>	<b>0</b>
Bienes Inmuebles, Infraestructura y Construcciones en Proceso	0	0
Bienes Muebles	0	0
Otros Orígenes de Inversión	0	0
<b>Aplicación</b>	<b>4,326,890</b>	<b>68,914,371</b>
Bienes Inmuebles, Infraestructura y Construcciones en Proceso	76,943	55,857,356
Bienes Muebles	4,249,848	12,974,872
Otras Aplicaciones de Inversión	0	82,342
<b>Flujos Netos de Efectivo por Actividades de Inversión</b>	<b>-4,326,890</b>	<b>-68,914,371</b>
<b>Flujos de Efectivo de las Actividades de Financiamiento</b>		
<b>Origen</b>	<b>0</b>	<b>0</b>
Endeudamiento Neto	0	0
Interno	0	0
Externo	0	0
Otros Orígenes de Financiamiento	0	0
<b>Aplicación</b>	<b>0</b>	<b>2,357,293</b>
Servicios de la Deuda	0	0
Interno	0	0
Externo	0	0
Otras Aplicaciones de Financiamiento	0	2,357,293
<b>Flujos Netos de Efectivo por Actividades de Financiamiento</b>	<b>0</b>	<b>-2,357,293</b>
<b>Incremento/Disminución Neta en el Efectivo y Equivalentes al Efectivo</b>	<b>43,649,084</b>	<b>21,790,549</b>
<b>Efectivo y Equivalentes al Efectivo al Inicio del Ejercicio</b>	<b>54,287,367</b>	<b>32,498,819</b>
<b>Efectivo y Equivalentes al Efectivo al Final del Ejercicio</b>	<b>97,936,451</b>	<b>54,287,367</b>

Bajo protesta de decir verdad declaramos que los Estados Financieros y sus notas, son razonablemente correctos y son responsabilidad del emisor.

ARNULFO URBIOLA ROMAN  
PRESIDENTE MUNICIPAL

ZAIRA ITZEL BAUTISTA ALVARADO  
REGIDORA DE HACIENDA

JOANNA BRONDO LOREDO  
TESORERA MUNICIPAL

EDGAR ALEJANDRO NARVÁEZ GONZALEZ  
SÍNDICO

**MUNICIPIO DE RIOVERDE SLP**  
**Informe sobre Pasivos Contingentes**  
**Del 1 de Abril al 30 de Junio de 2023**  
**(Cifras en Pesos)**


*En cumplimiento a lo dispuesto en los artículos 46, Fracción I, Inciso f) y 52 de la Ley General de Contabilidad Gubernamental y de conformidad con lo establecido en el Capítulo VII, Numeral II, Inciso h) del Manual de Contabilidad Gubernamental emitido por el CONAC, el Ente Público informa lo siguiente:*

Cuenta	Concepto	Importe
	<b>TOTAL</b>	

Bajo protesta de decir verdad declaramos que los Estados Financieros y sus notas, son razonablemente correctos y son responsabilidad del emisor.


Bajo protesta de decir verdad declaramos que los Estados Financieros y sus notas, son razonablemente correctos y son responsabilidad del emisor.

ARTIULFO URBIOLA-ROMAN  
PRESIDENTE MUNICIPAL



ZAINA ITZEL BAUTISTA ALVARADO  
REGIDORA DE HACIENDA

JOANNA BRONDO LOREDO  
TESORERA MUNICIPAL




EDGAR ALEJANDRO NARVAEZ GONZALEZ  
SINDICO

**MUNICIPIO DE RIOVERDE SLP**  
**Conciliación entre los Ingresos Presupuestarios y Contables**  
**Correspondiente del 1 de Abril al 30 de Junio de 2023**  
**(Cifras en pesos)**


<b>1. Total de Ingresos Presupuestarios</b>	<b>107,933,542</b>
<b>2. Más Ingresos Contables No Presupuestarios</b>	<b>0</b>
2.1 Ingresos Financieros	0
2.2 Incremento por Variación de Inventarios	0
2.3 Disminución del Exceso de Estimaciones por Pérdida o Deterioro u Obsolescencia	0
2.4 Disminución del Exceso de Provisiones	0
2.5 Otros Ingresos y Beneficios Varios	0
2.6 Otros Ingresos Contables No Presupuestarios	0
<b>3. Menos Ingresos Presupuestarios No Contables</b>	<b>0</b>
3.1 Aprovechamientos Patrimoniales	0
3.2 Ingresos Derivados de Financiamientos	0
3.3 Otros Ingresos Presupuestarios No Contables	0
<b>4. Total de Ingresos Contables</b>	<b>107,933,542</b>

\_\_\_\_\_  
 ARNULFO URBIDOLA ROMAN  
 PRESIDENTE MUNICIPAL




\_\_\_\_\_  
 ZAIRA ITZEL BAUTISTA ALVARADO  
 REGIDORA DE HACIENDA

\_\_\_\_\_  
 JOANNA BRONDO LOREDO  
 TESORERA MUNICIPAL



\_\_\_\_\_  
 EDGAR ALEJANDRO NARVAEZ GONZALEZ  
 SINDICO



**MUNICIPIO DE RIOVERDE SLP**  
**Conciliación entre los Egresos Presupuestarios y los Gastos Contables**  
**Correspondiente del 1 de Abril al 30 de Junio de 2023**  
**(Cifras en pesos)**

<b>1. Total de Egresos Presupuestarios</b>	<b>86,240,479</b>
<b>2. Menos Egresos Presupuestarios No Contables</b>	<b>4,046,575</b>
2.1 Materias Primas y Materiales de Producción y Comercialización	0
2.2 Materiales y Suministros	1,478,547
2.3 Mobiliario y Equipo de Administración	526,870
2.4 Mobiliario y Equipo Educativo y Recreativo	382,800
2.5 Equipo e Instrumental Médico y de Laboratorio	0
2.6 Vehículos y Equipo de Transporte	0
2.7 Equipo de Defensa y Seguridad	0
2.8 Maquinaria, Otros Equipos y Herramientas	139,935
2.9 Activos Biológicos	0
2.10 Bienes Inmuebles	0
2.11 Activos Intangibles	0
2.12 Obra Pública en Bienes de Dominio Público	1,518,423
2.13 Obra Pública en Bienes Propios	0
2.14 Acciones y Participaciones de Capital	0
2.15 Compra de Títulos y Valores	0
2.16 Concesión de Préstamos	0
2.17 Inversiones en Fidelcomisos, Mandatos y Otros Análogos	0
2.18 Provisiones para Contingencias y Otras Erogaciones Especiales	0
2.19 Amortización de la Deuda Pública	0
2.20 Adeudos de Ejercicios Fiscales Anteriores (ADEFAS)	0
2.21 Otros Egresos Presupuestales No Contables	0
<b>3. Más Gastos Contables No Presupuestarios</b>	<b>0</b>
3.1 Estimaciones, Depreciaciones, Deterioros, Obsolescencia y Amortizaciones	0
3.2 Provisiones	0
3.3 Disminución de Inventarios	0
3.4 Aumento por Insuficiencia de Estimaciones por Pérdida o Deterioro u Obsolescencia	0
3.5 Aumento por Insuficiencia de Provisiones	0
3.6 Otros Gastos	0
3.7 Otros Gastos Contables No Presupuestales	0
<b>4. Total de Gasto Contable</b>	<b>82,193,904</b>

ARNULFO URBIOLA ROMAN  
PRESIDENTE MUNICIPAL

ZAIRA ITZEL BAUTISTA ALVARADO  
REGIDORA DE HACIENDA

CP JOYANA BRONDO LOREDO  
TESORERA MUNICIPAL

EDGAR ALEJANDRO NARVÁEZ GONZALEZ  
SÍNDICO



## INFORMACIÓN PRESUPUESTARIA.

- 1.- ESTADO ANALÍTICO DE INGRESOS,
- 2.- ESTADO ANALÍTICO DEL EJERCICIO DEL PRESUPUESTO DE EGRESOS:
  - a) CLASIFICACIÓN POR OBJETO DEL GASTO.
  - b) CLASIFICACIÓN ECONÓMICA.
  - c) CLASIFICACIÓN ADMINISTRATIVA.
  - d) CLASIFICACIÓN FUNCIONAL.
- 3.- ENDEUDAMIENTO NETO
- 4.- INTERESES DE LA DEUDA
- 5.- INDICADORES DE POSTURA FISCAL

MUNICIPIO DE RIOVERDE SLP  
Estado Analítico de Ingresos  
Del 1 de Abril al 30 de Junio de 2023

Rubro de Ingresos	Ingreso				Diferencia
	En Ingreso (I)	Asignaciones y Subvenciones (II)	Manifiesto (III) (I + II)	Desviado (IV) (I - III)	
Ingresos	19,030,355	261	19,031,078	2,462,837	-16,547,470
Cuentas y Aperturas de Seguridad Social	0	0	0	0	0
Contribuciones de Mejora	0	0	0	0	0
Derechos	30,806,616	1,026,547	31,833,163	6,685,323	-25,944,264
Productos	173,427	6,235	179,662	28,480	-143,807
Apropiaciones	222,250	0	222,250	35,001	-187,189
Ingresos por Ventas de Bienes, Prestación de Servicios y Otros Ingresos	0	0	0	0	0
Participaciones, Asignaciones, Convenios, Incentivos y Otros	343,126,706	21,830,517	364,957,225	95,740,652	-344,385,650
Devoluciones de la Cobertura Fiscal y Fondos Destinados de Aportaciones	0	0	0	0	0
Transferencias, Asignaciones, Subsidios y Subvenciones, y Pensiones y Jubilaciones	0	0	0	0	0
Ingresos Derivados de Financiamiento	0	0	0	0	0
<b>Total</b>	<b>388,142,316</b>	<b>22,856,990</b>	<b>416,007,876</b>	<b>107,833,542</b>	<b>-285,208,773</b>

Estado Analítico de Ingresos por Rubro de Ingresos	Ingreso				Diferencia
	En Ingreso (I)	Asignaciones y Subvenciones (II)	Manifiesto (III) (I + II)	Desviado (IV) (I - III)	
Ingresos del Poder Ejecutivo Federal e Sector y de los Municipios	883,142,316	22,856,990	416,007,876	107,833,542	-285,208,773
Impuestos	18,010,316	261	18,010,576	2,462,837	-16,547,476
Cuentas y Aportaciones de Seguridad Social	0	0	0	0	0
Contribuciones de Mejora	0	0	0	0	0
Derechos	30,806,616	1,026,547	31,833,163	6,685,323	-25,944,264
Productos	173,427	6,235	179,662	28,480	-143,807
Apropiaciones	222,250	0	222,250	35,001	-187,189
Participaciones, Asignaciones, Convenios, Incentivos y Otros Ingresos	343,126,706	21,830,517	364,957,225	95,740,652	-344,385,656
Fondos Destinados de Aportaciones	0	0	0	0	0
Transferencias, Asignaciones, Subsidios y Subvenciones, y Pensiones y Jubilaciones	0	0	0	0	0
Ingresos de los Entes Públicos de los Poderes Legislativo y Judicial, de los Organismos Autónomos y del Sector Paramunicipal o Paramunicipal, así como de las Empresas Productoras del Estado	0	0	0	0	0
Cuentas y Aportaciones de Seguridad Social	0	0	0	0	0
Productos	0	0	0	0	0
Ingresos por Venta de Bienes, Prestación de Servicios y Otros Ingresos	0	0	0	0	0
Transferencias, Asignaciones, Subsidios y Subvenciones, y Pensiones y Jubilaciones	0	0	0	0	0
Ingresos derivados de financiamiento	0	0	0	0	0
Ingresos Derivados de Financiamiento	0	0	0	0	0
<b>Total</b>	<b>388,142,316</b>	<b>22,856,990</b>	<b>416,007,876</b>	<b>107,833,542</b>	<b>-285,208,773</b>

Ingresos excedentes

*[Signature]*

OP. JOHANNA BRONDO LOPEZ  
TESORERA MUNICIPAL

*[Signature]*

EDGAR ALEJANDRO RAMÍREZ GONZÁLEZ  
SINDICO

*[Signature]*

ANILCO URRUTIA ROMÁN  
PRESIDENTE MUNICIPAL

ZAIRA DEL CASTILLO ALVARADO  
SECRETARÍA DE HACIENDA

Gobierno (Federal/Estatal/Municipal) de MUNICIPIO DE RIOVERDE SLP  
 Estado Analítico del Ejercicio del Presupuesto de Egresos  
 Clasificación Administrativa  
 Del 1 de Abril al 30 de Junio de 2023

Concepto	Aprobado	Ampliaciones (Reducciones)	Egresos		Devengado	Pagado	Subejercicio
			Modificado	3 = (1 + 2)			
Poder Ejecutivo	363,142,315	23,715,766	416,858,081	86,240,479	74,667,813	330,617,602	
Poder Legislativo	0	0	0	0	0	0	
Poder Judicial	0	0	0	0	0	0	
Organos Autónomos	0	0	0	0	0	0	
<b>Total del Gasto</b>	<b>363,142,315</b>	<b>23,715,766</b>	<b>416,858,081</b>	<b>86,240,479</b>	<b>74,667,813</b>	<b>330,617,602</b>	

ARNULFO URREOLA ROJAS  
 PRESIDENTE MUNICIPAL  
 ZAIRA ITZEI SAUTISTA ALVARADO  
 REGIDORA DE HACIENDA

CP JOHANNA BRONDO LOREDO  
 TESORERA MUNICIPAL

EDGAR ALEJANDRO WARRVAEZ GONZALEZ  
 SINDICO

**MUNICIPIO DE RIOVERDE SLP**  
**Estado Analítico del Ejercicio del Presupuesto de Egresos**  
**Clasificación por Objeto del Gasto (Capítulo y Concepto)**  
**Del 1 de Abril al 30 de Junio de 2023**

Concepto	Activado		Anulaciones (Rescisiones)		Egresos Modificados		Devenido		Pagado		Subejercicio	
	1	2	3	4	5	6	7	8	9	10	11	12
<b>Servicios Personales</b>	<b>131,841,899</b>	<b>0</b>	<b>131,941,669</b>	<b>0</b>	<b>25,860,450</b>	<b>25,757,545</b>	<b>106,281,220</b>					
Remuneraciones al Personal de Carácter Permanente	80,235,679	0	80,235,679	0	17,561,584	17,562,549	62,674,055					
Remuneraciones al Personal de Carácter Transitorio	23,837,916	0	23,837,916	0	6,067,591	6,067,591	17,770,327					
Remuneraciones Adicionales y Especiales	25,516,271	0	25,516,271	0	1,608,540	1,681,071	23,907,331					
Seguridad Social	811,385	0	311,885	0	135,122	135,122	176,262					
Otras Prestaciones Sociales y Económicas	2,040,417	0	2,040,417	0	387,212	311,213	1,733,205					
Previsiones	0	0	0	0	0	0	0					
Pago de Estímulos a Servicios Públicos	0	0	0	0	0	0	0					
<b>Materiales y Suministros</b>	<b>43,752,215</b>	<b>2,083,678</b>	<b>44,835,891</b>	<b>0</b>	<b>16,815,810</b>	<b>17,082,952</b>	<b>38,030,081</b>					
Materiales de Administración, Emisión de Documentos y Archivos Oficiales	3,898,860	-21,090	3,877,790	0	1,281,437	959,054	2,306,353					
Alimentos y Bebidas	3,760,835	860,516	4,621,351	0	625,452	970,309	3,886,888					
Materiales, Papeles y Matrices de Producción y Copiarización	0	0	0	0	0	0	0					
Materiales y Artículos de Construcción y de Reparación	7,588,142	2,573,438	10,261,580	0	3,639,805	3,924,020	6,821,725					
Productos Químicos, Farmacéuticos y de Laboratorio	9,382,561	1,326,761	10,909,263	0	6,456,324	6,626,682	5,452,939					
Combustibles, Lubricantes y Aditivos	10,781,816	-739,285	10,042,381	0	3,443,580	3,441,985	6,662,791					
Vestuario, Bienes, Prendas de Protección y Artículos Deportivos	2,885,547	-483,872	2,411,676	0	1,285,644	858,170	1,126,031					
Materiales y Suministros Para Seguridad	269,418	-158,703	126,713	0	34,104	22,736	95,609					
Herramientas, Relaciones y Accesorios	4,075,166	-1,254,028	2,762,137	0	1,043,404	777,955	1,738,733					
Materiales	0	0	0	0	0	0	0					
<b>Servicios Generales</b>	<b>60,936,215</b>	<b>-3,309,867</b>	<b>58,626,348</b>	<b>0</b>	<b>16,214,062</b>	<b>15,910,388</b>	<b>42,413,266</b>					
Servicios Básicos	24,151,867	-720,553	23,431,214	0	9,180,349	9,192,312	14,250,885					
Servicios de Arrendamiento	4,821,273	-1,366,050	3,255,223	0	1,637,509	1,434,535	1,617,714					
Servicios Profesionales, Científicos, Técnicos y Otros Servicios	5,503,785	-280,080	5,223,787	0	2,384,721	2,511,464	3,625,385					
Servicios Financieros, Bancarios y Comerciales	905,913	267,532	1,073,445	0	40,180	40,180	1,033,255					
Servicios de Instalación, Reparación, Mantenimiento y Conservación	6,633,397	26,364	6,659,761	0	908,138	886,383	5,901,625					
Servicios de Comunicación Social y Publicidad	4,742,676	-625,513	3,913,163	0	64,766	80,555	3,828,397					
Servicios de Traslado y Viajes	513,129	-101,027	412,102	0	130,069	130,089	282,014					
Servicios Oficiales	9,044,876	-56,927	9,006,349	0	557,934	317,908	8,648,386					
Otros Servicios Generales	3,719,498	735,506	4,455,004	0	1,430,338	1,515,843	3,024,066					
<b>Transferencias, Asignaciones, Subsidios y Otras Ayudas</b>	<b>47,873,883</b>	<b>10,867,932</b>	<b>58,741,815</b>	<b>0</b>	<b>26,982,109</b>	<b>13,826,834</b>	<b>33,759,806</b>					
Transferencias Internas y Asignaciones al Sector Público	50,000,000	0	30,000,000	0	7,500,000	5,000,000	22,500,000					
Transferencias al Resto del Sector Público	0	0	0	0	0	0	0					
Subsidios y Suvenientes	66,367	0	66,367	0	0	0	66,367					
Ayudas Sociales	5,144,113	10,867,932	16,012,045	0	14,962,384	8,307,059	1,049,681					
Pensiones y Jubilaciones	12,663,203	0	12,663,203	0	2,315,745	2,518,745	10,143,458					
Transferencias a Fideicomisos, Mandatos y Otros Análogos	0	0	0	0	0	0	0					
Transferencias a la Seguridad Social	0	0	0	0	0	0	0					
Donativos	0	0	0	0	0	0	0					
Transferencias al Exterior	0	0	0	0	0	0	0					
<b>Bienes Muebles, Inmuebles e Intangibles</b>	<b>9,454,960</b>	<b>-184,396</b>	<b>9,270,564</b>	<b>0</b>	<b>1,046,806</b>	<b>2,110,114</b>	<b>7,919,995</b>					
Mobiliario y Equipo de Administración	1,211,505	-39,330	1,172,176	0	526,870	488,371	645,306					
Mobiliario y Equipo Educativo y Recreativo	1,034,804	227,800	1,262,604	0	382,800	382,800	879,804					
Equipo e Instrumental Médico y de Laboratorio	74,582	-331,000	41,582	0	0	0	41,582					
Vehículos y Equipo de Transporte	5,827,000	-900,000	4,927,000	0	0	0	4,927,000					
Equipo de Defensa y Seguridad	0	0	0	0	0	0	0					

MUNICIPIO DE RIOVERDE SLP  
 Estado Analítico del Ejercicio del Presupuesto de Egresos  
 Clasificación por Objeto del Gasto (Capítulo y Concepto)  
 Del 1 de Abril al 30 de Junio de 2023

Concepto	Aprobado 1	Ampliaciones/ Reducciones 2	Egresos Modificado 3 = (1 + 2)	Derogado 4	Pagado 5	Subejercicio 6 = (3 - 4)
Máquina, Otros Equipos y Herramientas	1,620,609	363,290	1,983,899	138,995	1,235,943	1,743,864
Activos Biológicos	0	0	0	0	0	0
Bienes Inmuebles	0	0	0	0	0	0
Activos Intangibles	88,459	-46,110	42,349	0	0	41,349
<b>Inversión Pública</b>	<b>96,183,573</b>	<b>13,560,386</b>	<b>109,743,959</b>	<b>1,518,423</b>	<b>0</b>	<b>108,225,536</b>
Obra Pública en Bienes de Dominio Público	96,107,557	13,560,386	109,667,942	1,518,423	0	108,149,519
Obra Pública en Bienes Privados	76,016	0	76,016	0	0	76,016
Proyectos Productivos y Acciones de Fomento	0	0	0	0	0	0
<b>Inversiones Financieras y Otras Provisiones</b>	<b>0</b>	<b>0</b>	<b>0</b>	<b>0</b>	<b>0</b>	<b>0</b>
Inversiones Para el Fomento de Actividades Productivas	0	0	0	0	0	0
Acciones y Participaciones de Capital	0	0	0	0	0	0
Compra de Títulos y Valores	0	0	0	0	0	0
Concesión de Préstamos	0	0	0	0	0	0
Inversiones en Fideicomisos, Mandatos y Otros Análogos	0	0	0	0	0	0
Otras Inversiones Financieras	0	0	0	0	0	0
Provisiones para Contingencias y Otras Excepciones Especiales	0	0	0	0	0	0
<b>Participaciones y Aportaciones</b>	<b>0</b>	<b>0</b>	<b>0</b>	<b>0</b>	<b>0</b>	<b>0</b>
Participaciones	0	0	0	0	0	0
Aportaciones	0	0	0	0	0	0
Comentado	0	0	0	0	0	0
<b>Deuda Pública</b>	<b>4,000,000</b>	<b>0</b>	<b>4,000,000</b>	<b>0</b>	<b>0</b>	<b>4,000,000</b>
Amortización de la Deuda Pública	0	0	0	0	0	0
Intereses de la Deuda Pública	0	0	0	0	0	0
Comisiones de la Deuda Pública	0	0	0	0	0	0
Gastos de la Deuda Pública	0	0	0	0	0	0
Costo por Coberturas	0	0	0	0	0	0
Apoyos Financieros	0	0	0	0	0	0
Adeudos de Ejercicios Fiscales Anteriores (Adelantos)	0	0	0	0	0	0
<b>Total del Gasto</b>	<b>383,142,315</b>	<b>23,715,766</b>	<b>416,858,081</b>	<b>86,240,479</b>	<b>74,887,813</b>	<b>330,617,602</b>

  
 ARNULFO URBICOSA ROMÁN  
 PRESIDENTE MUNICIPAL  
 REGIDOR DE HACIENDA

  
 CP JOVIANA BRONCO LOREDO  
 TESOERA MUNICIPAL  
 EDBAR ALEJANDRO NARVAES GONZALEZ  
 SINDICO

**MUNICIPIO DE RIOVERDE SLP**  
**Estado Analítico del Ejercicio del Presupuesto de Egresos**  
**Clasificación Económica (por Tipo de Gasto)**  
**Del 1 de Abril al 30 de Junio de 2023**

Concepto	Egresos					Subejercicio 6 = (3 + 4)
	1 Aprobado	2 Ampliaciones/ (Reducciones)	3 = (1 + 2) Modificado	4 Devengado	5 Pagado	
Gasto Corriente	270,798,580	7,340,933	278,137,513	79,674,159	68,775,189	198,463,354
Gasto de Capital	105,692,933	16,374,833	122,057,965	4,046,575	3,372,879	118,010,790
Amortización de la Deuda y Disminución de Pasivos	1,000,000	0	4,000,000	0	0	4,000,000
Pensiones y Jubilaciones	12,863,203	0	12,863,203	2,519,745	2,519,745	10,143,458
Participaciones	0	0	0	0	0	0
<b>Total del Gasto</b>	<b>390,142,315</b>	<b>23,715,766</b>	<b>416,858,081</b>	<b>86,240,479</b>	<b>74,667,813</b>	<b>330,617,602</b>

ARNULFO URBIO LA ROMAN  
PRESIDENTE MUNICIPAL

*[Firma]*

ZAIRA ITZEL BAUTISTA ALVARADO  
REGIDORA DE HACIENDA

CP JOANNA BRONDO LOREDO  
TESORERA MUNICIPAL

*[Firma]*

EDGAR ALEJANDRO MARVAEZ GONZALEZ  
SINDICO

**MUNICIPIO DE RIOVERDE SLP**  
**Estado Analítico del Ejercicio del Presupuesto de Egresos**  
**Clasificación Funcional (Finalidad y Función)**  
**Del 1 de Abril al 30 de Junio de 2023**

Concepto	Egresos			Pagado	Subyacente
	Acreditado	Modificado	Devenido		
	1	3 = (1 + 2)	4	5	6 = (3 + 4)
<b>Gobierno</b>	<b>218,423,334</b>	<b>215,086,075</b>	<b>49,367,959</b>	<b>49,145,811</b>	<b>169,321,216</b>
Legislación	350,000	272,000	0	0	272,000
Justicia	11,150	11,150	0	0	11,150
Coordinación de la Política de Gobierno	1,053,794	1,057,494	950,376	952,246	704,218
Relaciones Exteriores	1,355,845	1,200,820	392,915	386,555	808,905
Asuntos Financieros y Hacendarios	134,297,303	133,808,887	25,233,429	25,238,689	106,576,588
Seguridad Nacional	0	0	0	0	0
Asuntos de Orden Público y de Seguridad Interior	54,359,583	59,778,266	17,960,298	17,778,152	42,418,970
Otros Servicios Generales	26,965,559	19,568,247	6,027,941	5,378,039	13,530,305
<b>Desarrollo Social</b>	<b>164,489,940</b>	<b>189,206,082</b>	<b>30,924,358</b>	<b>19,696,878</b>	<b>167,283,708</b>
Protección Ambiental	2,421,380	3,509,264	1,057,499	1,731,370	1,951,785
Vivienda y Servicios a la Comunidad	108,072,042	117,572,784	7,322,011	7,046,249	110,650,772
Salud	940,915	1,719,610	136,253	1,283,927	1,581,361
Recreación, Cultura y Otras Manifestaciones Sociales	11,883,795	10,111,839	707,565	300,389	9,404,274
Educación	340,282	7,524,214	66,023	64,921	7,459,192
Protección Social	378,794	9,578,744	8,756,169	705,925	223,575
Otros Asuntos Sociales	40,854,742	38,980,603	12,377,636	6,563,686	26,012,767
<b>Desarrollo Económico</b>	<b>9,230,041</b>	<b>8,960,944</b>	<b>5,948,254</b>	<b>5,835,253</b>	<b>3,012,680</b>
Asuntos Económicos, Comerciales y Laborales en General	2,589,411	1,197,373	32,496	22,413	1,164,877
Agricultura, Silvicultura, Pesca y Caza	3,370,770	7,555,871	6,723,526	5,613,716	1,812,344
Combustibles y Energía	0	0	0	0	0
Minería, Manufacturas y Construcción	0	0	0	0	0
Transporte	0	0	0	0	0
Comunicaciones	159,860	227,700	192,242	189,125	30,458
Turismo	0	0	0	0	0
Ciencia, Tecnología e Innovación	0	0	0	0	0
Otros Industrias y Otros Asuntos Económicos	0	0	0	0	0
<b>Otros No Clasificados en Funciones Anteriores</b>	<b>4,000,000</b>	<b>4,000,000</b>	<b>0</b>	<b>0</b>	<b>0</b>
Transacciones de la Deuda Pública / Costo Financiero de la Deuda	0	0	0	0	0
Transferencias, Participaciones y Aportaciones entre Diferentes Niveles y Entidades de Gobierno	0	0	0	0	0
Saneamiento del Sistema Financiero	0	0	0	0	0
Adeudos de Ejercicios Fiscales Anteriores	4,000,000	4,000,000	0	0	0
<b>Total del Gasto</b>	<b>383,143,315</b>	<b>418,568,081</b>	<b>96,240,479</b>	<b>74,587,813</b>	<b>326,617,602</b>

  
 CP JOAQUINA BRINDOLLOREDO  
 TESORERA MUNICIPAL

  
 ARNULFO VIBICLA ROMAN  
 PRESIDENTE MUNICIPAL

  
 EDGAR ALEJANDRO NARRVAEZ GONZALEZ  
 SINDICO

  
 ZAIRA IZEL BAUTISTA ALVARADO  
 REGIDORA DE HACIENDA

MUNICIPIO DE RIOVERDE SLP  
 Endeudamiento Neto  
 Del 1 de Abril al 30 de Junio de 2023

Identificación de Crédito o Instrumento	Contratación / Colección	Amortización	Endeudamiento Neto
	A	B	C = A - B
<b>Créditos Bancarios</b>			
			0
			0
			0
			0
			0
			0
			0
			0
			0
<b>Total Créditos Bancarios</b>	0	0	0
<b>Otros Instrumentos de Deuda</b>			
			0
			0
			0
			0
			0
			0
			0
			0
			0
<b>Total Otros Instrumentos de Deuda</b>	0	0	0
<b>TOTAL</b>	0	0	0

ARNULFO URBIOLA ROMAN  
 PRESIDENTE MUNICIPAL  
  
 ZARA ITZEL BAUTISTA ALVARADO  
 REGIDORA DE HACIENDA

~~CP JOANNA BRONDO LGREDO~~  
 TESORERA MUNICIPAL  
  
 EDGAR ALEJANDRO NARVAEZ GONZALEZ  
 SÍNDICO



**MUNICIPIO DE RIOVERDE SLP**  
**Indicadores de Postura Fiscal**  
**Del 1 de Abril al 30 de Junio de 2023**  
**(Cifras en pesos)**

Concepto	Estimado/Aprobado	Devengado	Recaudado/Pagado
<b>I. Ingresos Presupuestarios</b>	<b>393,142,315</b>	<b>107,933,542</b>	<b>107,933,542</b>
1. Ingresos del Gobierno de la Entidad Federativa	393,142,315	107,933,542	107,933,542
2. Ingresos del Sector Paraestatal	0	0	0
<b>II. Egresos Presupuestarios</b>	<b>393,142,315</b>	<b>86,240,479</b>	<b>74,667,813</b>
3. Egresos del Gobierno de la Entidad Federativa	393,142,315	86,240,479	74,667,813
4. Egresos del Sector Paraestatal	0	0	0
<b>III. Balance Presupuestario (Superávit o Déficit) (III = I - II)</b>	<b>0</b>	<b>21,693,063</b>	<b>33,265,729</b>

Concepto	Estimado/Aprobado	Devengado	Recaudado/Pagado
<b>III. Balance presupuestario (Superávit o Déficit)</b>	<b>0</b>	<b>21,693,063</b>	<b>33,265,729</b>
<b>IV. Intereses, Comisiones y Gastos de la Deuda</b>	<b>0</b>	<b>0</b>	<b>0</b>
<b>V. Balance Primario (Superávit o Déficit) (V= III + IV)</b>	<b>0</b>	<b>21,693,063</b>	<b>33,265,729</b>

Concepto	Estimado/Aprobado	Devengado	Recaudado/Pagado
<b>A. Financiamiento</b>	<b>0</b>	<b>0</b>	<b>0</b>
<b>B. Amortización de la deuda</b>	<b>0</b>	<b>0</b>	<b>0</b>
<b>C. Financiamiento Neto</b>	<b>0</b>	<b>0</b>	<b>0</b>

ARNULFO URBICIA ROMAN  
PRESIDENTE MUNICIPAL

ZAIRA ITZEL BAUTISTA ALVARADO  
REGIDORA DE HACIENDA

CP JOANNA BRONDO LOREDO  
TESORERA MUNICIPAL

EDGAR ALEJANDRO MARVAEZ GONZALEZ  
SÍNDICO

MUNICIPIO DE RIOVERDE SLP  
Gasto por Categoría Programática  
Del 1 de Abril al 30 de Junio de 2023

Conceptos	Egresos				Subjetivo E=(3+4)
	Aprobado 1	Ampuaciones/ (Reducciones) 2	Modificado 3=(1+2)	Devengado 4	
<b>Programas</b>	389,142,315	23,715,766	412,858,081	86,240,479	326,617,602
<b>Subsidios: Sector Social y Privado o Entidades Federativas y Municipios</b>	0	0	0	0	0
Sujets a Reglas de Operación	0	0	0	0	0
Otros Subsidios	0	0	0	0	0
<b>Desempeño de las Funciones</b>	389,131,165	23,715,766	412,846,931	86,240,479	326,606,453
Prestación de Servicios Públicos	389,131,165	23,715,766	412,846,931	86,240,479	326,606,453
Provisión de Bienes Públicos	0	0	0	0	0
Planación, seguimiento y evaluación de políticas públicas	0	0	0	0	0
Promoción y fomento	0	0	0	0	0
Regulación y supervisión	0	0	0	0	0
Funciones de las Fuerzas Armadas (Unionsants Gobierno Federal)	0	0	0	0	0
Específicos	0	0	0	0	0
Proyectos de Inversión	0	0	0	0	0
<b>Administrativos y de Apoyo</b>	0	0	0	0	0
Apoyo al proceso presupuestario y para mejorar la eficiencia institucional	0	0	0	0	0
Apoyo a la función pública y al mejoramiento de la gestión	0	0	0	0	0
Operaciones ajenas	0	0	0	0	0
<b>Compromisos</b>	11,150	0	11,150	0	11,150
Obligaciones de cumplimiento de resolución jurisdiccional	11,150	0	11,150	0	11,150
Desastres Naturales	0	0	0	0	0
<b>Obligaciones</b>	0	0	0	0	0
Pensiones y jubilaciones	0	0	0	0	0
Aportaciones a la seguridad social	0	0	0	0	0
Aportaciones a fondos de estabilización	0	0	0	0	0
Aportaciones a fondos de inversión y reestructura de pensiones	0	0	0	0	0
<b>Programas de Gasto Federalizado (Gobierno Federal)</b>	0	0	0	0	0
Gasto Federalizado	0	0	0	0	0
Participaciones a entidades federativas y municipios	0	0	0	0	0
Costo financiero, deuda o apoyos a deudores y ahorradores de la banca	0	0	0	0	0
Adelantos de ejercicios fiscales anteriores	4,000,000	0	4,000,000	0	4,000,000
<b>Total del Gasto</b>	399,142,315	23,715,766	416,858,081	86,240,479	330,617,602

ARNULFO URBOLA ROMAN  
PRESIDENTE MUNICIPAL

ZAIRA IZZEL BAUTISTA ALVARADO  
REGIDORA DE HACIENDA

CP JOHANNA BRONDO LOREDO  
TESORERA MUNICIPAL

EDGAR ALEJANDRO MARRAZ-GONZALEZ  
SINDICO



## INFORMACIÓN DE DISCIPLINA FINANCIERA.

- 1.- ESTADO DE SITUACIÓN FINANCIERA DETALLADO.
- 2.- INFORMACIÓN ANALÍTICO DE LA DEUDA PÚBLICA Y OTROS PASIVOS.
- 3.- INFORME ANALÍTICO DE LAS OBLIGACIONES DIFERENTES DE FINANCIAMIENTO.
- 4.- BALANCE PRESUPUESTARIO
- 5.- ESTADO ANALÍTICO DE LOS INGRESOS.
- 6.- ESTADO ANALÍTICO DEL EJERCICIO DEL PRESUPUESTO:
  - a) CLASIFICACIÓN POR OBJETO DEL GASTO.
  - b) CLASIFICACIÓN ADMINISTRATIVA POR DEPENDENCIA.
  - c) CLASIFICACIÓN FUNCIONAL.
  - d) CLASIFICACION DE SERV. PERSONALES POR CATEGORIA

MUNICIPIO DE RIVERDE S.P.A.  
Estado de Situación Financiera Detallado - LDF  
Al 31 de diciembre de 2022 y al 30 de junio de 2023 (p)  
(PESOS)

Concepto (c)	2023 (q)	31 de diciembre de 2022 (r)	Concepto (c)	2023 (q)	31 de diciembre de 2022 (r)
<b>ACTIVO</b>			<b>PASIVO</b>		
<b>Activo Circulante</b>			<b>Activo Circulante</b>		
a. Efectivo y Equivalentes (a1+a2+a3+a4+a5+a6+a7)	97.936.451	54.287.387	a. Cuentas por Pagar a Corto Plazo (a1+a2+a3+a4+a5+a6+a7+a8)	25.171.749	72.092.948
a1) Efectivo	-4.339	1.549	a1) Servicios Personales por Pagar a Corto Plazo	73.645	730
a2) Bancos/Reserva	97.783.049	54.135.305	a2) Proveedores por Pagar a Corto Plazo	6.775.158	8.922.427
a3) Bancos Dependientes y Otros	0	0	a3) Contratación por Obras Públicas por Pagar a Corto Plazo	1.518.420	58.975.577
a4) Intenciones Temporales (Plazo 3 meses)	0	0	a4) Participaciones y Asignaciones por Pagar a Corto Plazo	0	0
a5) Fondos con Abstracción Específica	0	0	a5) Transferencias Otorgadas por Pagar a Corto Plazo	11.208.537	107.841
a6) Depósitos de Fondos de Terceeros en Garantía y/o Administración	157.715	150.822	a6) Intereses, Comisiones y Otros Gastos de la Deuda Pública por Pagar a Corto Plazo	0	0
a7) Otros Efectivos y Equivalentes	0	0	a7) Retenciones y Contribuciones por Pagar a Corto Plazo	1.705.398	3.215.562
b. Derechos a Recibir Efectivo o Equivalentes (b1+b2+b3+b4+b5+b6+b7)	4.242.669	5.007.958	a8) Definiciones de la Ley de Ingresos por Pagar a Corto Plazo	0	0
b1) Inversiones Financieras de Corto Plazo	0	0	a9) Otras Cuentas por Pagar a Corto Plazo	810.288	780.067
b2) Cuentas por Cobrar a Corto Plazo	0	0	b. Documentos por Pagar a Corto Plazo (b1+b2+b3)	0	0
b3) Deudores Diversos por Cobrar a Corto Plazo	3.775.870	1.714.378	b1) Documentos Contables por Pagar a Corto Plazo	0	0
b4) Ingresos por Recuperar a Corto Plazo	0	14.465	b2) Documentos con Contratos por Obras Públicas por Pagar a Corto Plazo	0	0
b5) Deudores por Amortización de la Tesorería a Corto Plazo	0	0	b3) Otros Documentos por Pagar a Corto Plazo	0	0
b6) Préstamos Otorgados a Corto Plazo	903.821	58.483	c. Porción a Corto Plazo de la Deuda Pública a Largo Plazo (c1+c2)	0	0
b7) Otros Derechos a Recibir Efectivo o Equivalentes a Corto Plazo	-36.792	-37.137	c1) Porción a Corto Plazo de la Deuda Pública	0	0
c. Derechos a Recibir Bienes o Servicios (c1+c2+c3+c4+c5)	1.794.248	14.225.201	c2) Porción a Corto Plazo de Annuidades Financieras	0	0
c1) Anticipo a Proveedores por Adquisición de Bienes y Prestación de Servicios a Corto Plazo	122.780	122.154	d. Títulos y Valores a Corto Plazo	0	0
c2) Anticipo a Proveedores por Adquisición de Bienes Inmuebles y Muebles a Corto Plazo	0	0	e. Pasivos Diferidos a Corto Plazo (e1+e2+e3)	0	0
c3) Anticipo a Proveedores por Adquisición de Bienes Intangibles a Corto Plazo	0	0	e1) Ingresos Cobrados por Adelantado a Corto Plazo	0	0
c4) Anticipo a Contratistas por Obras Públicas a Corto Plazo	1.671.463	14.163.047	e2) Intereses Cobrados por Adelantado a Corto Plazo	0	0
c5) Otros Derechos a Recibir Bienes o Servicios a Corto Plazo	0	0	e3) Otros Pasivos Diferidos a Corto Plazo	0	0
d. Inventarios (d1+d2+d3+d4+d5)	0	0	f. Fondos y Bienes de Terceeros en Garantía y/o Administración a Corto Plazo (d1+d2+d3+d4+d5+d6)	0	0
d1) Inventario de Mercaderías para Venta	0	0	f1) Fondos en Garantía a Corto Plazo	0	0
d2) Inventario de Mercaderías Terminadas	0	0	f2) Fondos en Administración a Corto Plazo	0	0
d3) Inventario de Mercaderías en Proceso de Elaboración	0	0	f3) Fondos Coexistentes a Corto Plazo	0	0
d4) Inventario de Materias Primas, Materiales y Suministros para Producción	0	0	f4) Fondos de Fideicomisos, Mercados y Contratos Análogos a Corto Plazo	0	0
d5) Bienes en Tránsito	0	0	f5) Otros Fondos de Terceeros en Garantía y/o Administración a Corto Plazo	0	0
e. Almacenes	0	0	f6) Valores y Bienes en Garantía a Corto Plazo	0	0
f. Estimación por Pérdida o Deterioro de Activos Circulantes (f1+f2)	0	0	g. Provisiones a Corto Plazo (g1+g2+g3)	0	0
f1) Estimaciones para Cuentas Incobrables por Derecho a Recibir Efectivo o Equivalentes	0	0	g1) Provisión para Demandas y Juicios a Corto Plazo	0	0
f2) Estimación por Deterioro de Inventarios	0	0	g2) Provisión para Contingencias a Corto Plazo	0	0
g. Otros Activos Circulantes (g1+g2+g3+g4)	0	0	g3) Otras Provisiones a Corto Plazo	0	0
g1) Valores en Garantía	0	0	h. Otros Pasivos a Corto Plazo (h1+h2+h3)	148.704	0
g2) Bienes en Garantía (excluye depósitos de fondos)	0	0	h1) Ingresos por Clasificar	148.704	0
g3) Bienes Devueltos de Embargos, Decomisos, Abandones y Devolución en Pago	0	0	h2) Recaudación por Participar	0	0
g4) Adquisición con Fondos de Terceeros	0	0	h3) Otros Pasivos Circulantes	0	0
<b>IA. Total de Activos Circulantes (IA = a + b + c + d + e + f + g + h + i)</b>	103.873.395	73.520.526	<b>IA. Total de Pasivos Circulantes (IA = a + b + c + d + e + f + g + h)</b>	25.380.514	72.092.948
<b>Activo No Circulante</b>			<b>Pasivo No Circulante</b>		
a. Inversiones Financieras a Largo Plazo	0	0	a. Cuentas por Pagar a Largo Plazo	0	0
b. Derechos a Recibir Efectivo o Equivalentes a Largo Plazo	0	0	b. Documentos por Pagar a Largo Plazo	0	0
c. Bienes Inmuebles, Infraestructura y Construcciones en Proceso	75.224.400	74.829.124	c. Deuda Pública a Largo Plazo	0	0
d. Bienes Muebles	97.732.755	93.841.398	d. Pasivos Diferidos a Largo Plazo	0	0
e. Activos Intangibles	5.150.891	6.150.651	e. Fondos y Bienes de Terceeros en Garantía y/o Administración a Largo Plazo	0	0
f. Deterioración, Deterioro y Amortización Acumulada de Bienes	-3.079.448	-3.079.448	f. Provisiones a Largo Plazo	0	0
g. Activos Diferidos	0	0	<b>IB. Total de Pasivos No Circulantes (IB = a + b + c + d + e + f)</b>	0	0
h. Estimación por Pérdida o Deterioro de Activos no Circulantes	0	0	<b>II. Total del Pasivo (II = IA + IB)</b>	25.318.514	72.092.948
i. Otros Activos no Circulantes	0	0	<b>HACIENDA PÚBLICA/PATRIMONIO</b>		
<b>IB. Total de Activos No Circulantes (IB = a + b + c + d + e + f + g + h + i)</b>	177.926.477	171.141.665	<b>IIA. Hacienda Pública/Patrimonio Contribuido (IIA = a + b + e)</b>	0	0
<b>I. Total del Activo (I = IA + IB)</b>	281.801.873	244.665.191	a. Aportaciones	0	0
			b. Donaciones de Capital	0	0
			c. Actualización de la Hacienda Pública/Patrimonio	0	0
			<b>IIIB. Hacienda Pública/Patrimonio Generado (IIIB = a + b + c + d + e)</b>	255.883.359	172.572.243
			a. Resultados del Ejercicio (Abono/Desabono)	83.133.871	58.353.610
			b. Resultados de Ejercicios Anteriores	995.922.187	617.196.577
			c. Reservas	0	0
			d. Reservas	0	0
			e. Rectificaciones de Resultados de Ejercicios Anteriores	-733.062.295	-253.010.944
			<b>IIIC. Exceso o Insuficiencia en la Actualización de la Hacienda Pública/Patrimonio (IIIC = a + b)</b>	0	0
			a. Resultado por Posición Monetaria	0	0
			b. Resultado por Tenencia de Activos no Monetarios	0	0
			<b>III. Total Hacienda Pública/Patrimonio (III = IIA + IIIB + IIIC)</b>	255.883.359	172.572.243
			<b>IV. Total del Pasivo y Hacienda Pública/Patrimonio (IV = II + III)</b>	281.801.873	244.665.191

Bajo protesta de decir verdad declaramos que los Estados Financieros y sus notas, son razonablemente correctos y son responsabilidad del emisor.

ARNULFO URBIOVA ROMÁN  
PRESIDENTE MUNICIPAL

ZAIRA DEL ROSARIO BRONDO LOREDO  
REGIDORA DE HACIENDA

JOHANNIA BRONDO LOREDO  
TESORERA MUNICIPAL

EDGAR ALEJANDRO NARVAEZ GONZALEZ  
SÍNDICO

MUNICIPIO DE RIOVERDE SLP (a)							
Informe Analítico de la Deuda Pública y Otros Pasivos - LDF							
Del 1 de Enero al 30 de Junio de 2023 (b)							
(PESOS)							
Denominación de la Deuda Pública y Otros Pasivos	Saldo al 31 de diciembre de 2022 (d)	Disposiciones del Periodo (e)	Amortizaciones del Periodo (f)	Revaluaciones, Reclasificaciones y Otros Ajustes (g)	Saldo Final del Periodo (h)	Pago de Intereses del Periodo (i)	Pago de Comisiones y demás costos asociados durante el Periodo (j)
(c)	(d)	(e)	(f)	(g)	h=d+e-f+g	(i)	(j)
1. Deuda Pública (1=A+B)	0	0	0	0	0	0	0
A. Corto Plazo (A=a1+a2+a3)	0	0	0	0	0	0	0
a1) Instituciones de Crédito	0	0	0	0	0	0	0
a2) Títulos y Valores	0	0	0	0	0	0	0
a3) Arrendamientos Financieros	0	0	0	0	0	0	0
B. Largo Plazo (B=b1+b2+b3)	0	0	0	0	0	0	0
b1) Instituciones de Crédito	0	0	0	0	0	0	0
b2) Títulos y Valores	0	0	0	0	0	0	0
b3) Arrendamientos Financieros	0	0	0	0	0	0	0
2. Otros Pasivos	72,092,948				25,318,514		
3. Total de la Deuda Pública y Otros Pasivos	72,092,948	0	0	0	25,318,514	0	0
4. Deuda Contingente 1 (Informativo)	0	0	0	0	0	0	0
A. Deuda Contingente 1					0		
B. Deuda Contingente 2					0		
C. Deuda Contingente XX					0		
5. Valor de Instrumentos Bono Cupón Cero 2 (Informativo)	0	0	0	0	0	0	0
A. Instrumento Bono Cupón Cero 1					0		
B. Instrumento Bono Cupón Cero 2					0		
C. Instrumento Bono Cupón Cero XX					0		

1. Se refiere a cualquier financiamiento en especie o especie de pago recibida, que sea otorgada de manera ordinaria o extraordinaria por las Entidades Fedorativas con sus Municipios, agencias descentralizadas y empresas de participación estatal mayoritaria y no financieras, locales o municipales, y por los Municipios con sus respectivos organismos descentralizados y empresas de participación municipal mayoritaria.  
 2. Se refiere al valor del Bono Cupón Cero que respalda el pago de los créditos asociados al mismo (Activo).

Obligaciones a Corto Plazo (k)	Monto Contratado (l)	Plazo Pactado (m)	Tasa de Interés (n)	Comisiones y Costos Relacionados (o)	Tasa Efectiva (p)
6. Obligaciones a Corto Plazo (Informativo)	0	0	0	0	0
A. Crédito 1					
B. Crédito 2					
C. Crédito XX					

Bajo protesta de decir verdad, declaramos que los Estados Financieros y sus notas, son razonablemente correctos y son responsabilidad del emisor.

\_\_\_\_\_  
 ARNULFO URBIO LA ROMAN  
 PRESIDENTE MUNICIPAL  
 \_\_\_\_\_  
 ZAIRA ITZEL BAUTISTA ALVARADO  
 REGIDORA DE HACIENDA.

\_\_\_\_\_  
 JOANNA BRONDO LOREDO  
 TESORERA MUNICIPAL  
 \_\_\_\_\_  
 EDGAR ALEJANDRO NARVAEZ GONZALEZ  
 SINDICO

MUNICIPIO DE RIOVERDE SLP (a)										
Informe Analítico de Obligaciones Diferentes de Financiamientos - LDF										
Del 1 de Enero al 30 de Junio de 2023 (b)										
(PESOS)										
Denominación de las Obligaciones Diferentes de Financiamiento	Fecha del Contrato	Fecha de inicio de operación del proyecto	Fecha de vencimiento	Monto de la inversión pactado	Plazo pactado	Monto promedio mensual del pago de la contraprestación	Monto promedio mensual del pago de la contraprestación correspondiente al pago de inversión	Monto pagado de la inversión al XX de XXXX de 20XX	Monto pagado de la inversión actualizado al XX de XXXX de 20XX	Saldo pendiente por pagar de la inversión al XX de XXXX de 20XX
(c)	(d)	(e)	(f)	(g)	(h)	(i)	(j)	(k)	(l)	(m = g - l)
<b>A. Asociaciones Público Privadas (APP's) (A=a+b+c+d)</b>	0	0	0	0	0	0	0	0	0	0
a) APP 1										0
b) APP 2										0
c) APP 3										0
d) APP XX										0
<b>B. Otros Instrumentos (B=a+b+c+d)</b>	0	0	0	0	0	0	0	0	0	0
a) Otro Instrumento 1										0
b) Otro Instrumento 2										0
c) Otro Instrumento 3										0
d) Otro Instrumento XX										0
<b>C. Total de Obligaciones Diferentes de Financiamiento (C=A+B)</b>	0	0	0	0	0	0	0	0	0	0

Bajo protesta de decir verdad declaramos que los Estados Financieros y sus notas, son razonablemente correctos y son responsabilidad del emisor.

ARNOLFO URBIOLA ROMAN  
PRESIDENTE MUNICIPAL

ZAIRA ITZEL BAUTISTA ALVARADO  
REGIDORA DE HACIENDA

CP JOANNA BRONDO LOREDO  
TESORERA MUNICIPAL

EDGAR ALEJANDRO NARVAEZ GONZALEZ  
SINDICO

MUNICIPIO DE RIOVERDE SLP (a)  
 Balance Presupuestario - LDF  
 Del 1 de Enero al 30 de Junio de 2023 (b)  
 (PESOS)

Concepto (c)	Estimado/ Aprobado (d)	Devengado	Recaudado/ Pagado
<b>A. Ingresos Totales (A = A1+A2+A3)</b>	<b>393,142,315</b>	<b>228,295,394</b>	<b>228,295,394</b>
A1. Ingresos de Libre Disposición	229,034,848	123,693,243	123,693,243
A2. Transferencias Federales Etiquetadas	164,107,467	102,602,151	102,602,151
A3. Financiamiento Neto	0	0	0
<b>B. Egresos Presupuestarios (B = B1+B2)</b>	<b>393,142,315</b>	<b>149,045,336</b>	<b>130,454,318</b>
B1. Gasto No Etiquetado (sin incluir Amortización de la Deuda Pública)	229,034,848	110,700,495	100,111,744
B2. Gasto Etiquetado (sin incluir Amortización de la Deuda Pública)	164,107,467	38,344,841	30,342,575
<b>C. Remanentes del Ejercicio Anterior (C = C1 + C2)</b>	<b>0</b>	<b>76,943</b>	<b>76,943</b>
C1. Remanentes de Ingresos de Libre Disposición aplicados en el periodo	0	76,943	76,943
C2. Remanentes de Transferencias Federales Etiquetadas aplicados en el periodo	0	0	0
<b>I. Balance Presupuestario (I = A - B + C)</b>	<b>0</b>	<b>77,327,001</b>	<b>95,918,018</b>
<b>II. Balance Presupuestario sin Financiamiento Neto (II = I - A3)</b>	<b>0</b>	<b>77,327,001</b>	<b>95,918,018</b>
<b>III. Balance Presupuestario sin Financiamiento Neto y sin Remanentes del Ejercicio Anterior (III = II - C)</b>	<b>0</b>	<b>77,250,058</b>	<b>95,841,076</b>

Concepto	Aprobado	Devengado	Pagado
<b>E. Intereses, Comisiones y Gastos de la Deuda (E = E1+E2)</b>	<b>0</b>	<b>0</b>	<b>0</b>
E1. Intereses, Comisiones y Gastos de la Deuda con Gasto No Etiquetado	0	0	0
E2. Intereses, Comisiones y Gastos de la Deuda con Gasto Etiquetado	0	0	0
<b>IV. Balance Primario (IV = III + E)</b>	<b>0</b>	<b>77,250,058</b>	<b>95,841,076</b>

Concepto	Estimado/ Aprobado	Devengado	Recaudado/ Pagado
<b>F. Financiamiento (F = F1 + F2)</b>	<b>0</b>	<b>0</b>	<b>0</b>
F1. Financiamiento con Fuente de Pago de Ingresos de Libre Disposición	0	0	0
F2. Financiamiento con Fuente de Pago de Transferencias Federales Etiquetadas	0	0	0
<b>G. Amortización de la Deuda (G = G1 + G2)</b>	<b>0</b>	<b>0</b>	<b>0</b>
G1. Amortización de la Deuda Pública con Gasto No Etiquetado	0	0	0
G2. Amortización de la Deuda Pública con Gasto Etiquetado	0	0	0
<b>A3. Financiamiento Neto (A3 = F - G)</b>	<b>0</b>	<b>0</b>	<b>0</b>

Concepto	Estimado/ Aprobado	Devengado	Recaudado/ Pagado
<b>A1. Ingresos de Libre Disposición</b>	<b>229,034,848</b>	<b>123,693,243</b>	<b>123,693,243</b>
<b>A3.1 Financiamiento Neto con Fuente de Pago de Ingresos de Libre Disposición (A3.1 = F1 - G1)</b>	<b>0</b>	<b>0</b>	<b>0</b>
F1. Financiamiento con Fuente de Pago de Ingresos de Libre Disposición	0	0	0
G1. Amortización de la Deuda Pública con Gasto No Etiquetado	0	0	0
<b>B1. Gasto No Etiquetado (sin incluir Amortización de la Deuda Pública)</b>	<b>229,034,848</b>	<b>110,700,495</b>	<b>100,111,744</b>
<b>C1. Remanentes de Ingresos de Libre Disposición aplicados en el periodo</b>	<b>0</b>	<b>76,943</b>	<b>76,943</b>
<b>V. Balance Presupuestario de Recursos Disponibles (V = A1 + A3.1 - B1 + C1)</b>	<b>0</b>	<b>13,069,690</b>	<b>23,658,442</b>
<b>VI. Balance Presupuestario de Recursos Disponibles sin Financiamiento Neto (VI = V - A3.1)</b>	<b>0</b>	<b>13,069,690</b>	<b>23,658,442</b>

Concepto	Estimado/ Aprobado	Devengado	Recaudado/ Pagado
A2. Transferencias Federales Etiquetadas	164,107,467	102,602,151	102,602,151
A3.2 Financiamiento Neto con Fuente de Pago de Transferencias Federales Etiquetadas (A3.2 - F2 - G2)	0	0	0
F2. Financiamiento con Fuente de Pago de Transferencias Federales Etiquetadas	0	0	0
G2. Amortización de la Deuda Pública con Gasto Etiquetado	0	0	0
B2. Gasto Etiquetado (sin incluir Amortización de la Deuda Pública)	164,107,467	38,344,641	30,342,575
C2. Remanentes de Transferencias Federales Etiquetadas aplicados en el periodo		0	0
VII. Balance Presupuestario de Recursos Etiquetados (VII = A2 + A3.2 - B2 + C2)	0	64,257,310	72,259,577
VIII. Balance Presupuestario de Recursos Etiquetados sin Financiamiento Neto (VIII = VII - A3.2)	0	64,257,310	72,259,577

Bajo protesta de decir verdad declaro que los Estados Financieros y sus notas, son razonablemente correctos y son responsabilidad del emisor.

FERNANDO URBIOA ROMAN  
PRESIDENTE MUNICIPAL

CP JOANNA BRONDO LOREDO  
TESORERA MUNICIPAL

ZARA ITZEL BAPTISTA ALVARADO  
REGIDORA DE HACIENDA

EDGAR ALEJANDRO HERNANDEZ GONZALEZ  
SINDICO

MUNICIPIO DE RÍOVERDE SLP (a)  
 Estado Analítico de Ingresos Detallado - LDF  
 Del 1 de Enero al 30 de Junio de 2023 (b)  
 (PESOS)

Concepto (c)	Ingreso					Diferencia (e)
	Estimado (d)	Ampliaciones/ (Reducciones)	Modificado	Devengado	Recaudado	
<b>Ingresos de Libre Disposición</b>						
A. Impuestos	19,010,315	261	19,010,576	12,015,213	12,015,213	-8,995,101
B. Cuotas y Aportaciones de Seguridad Social			0			0
C. Contribuciones de Mejoras			0			0
D. Derechos	30,609,616	1,028,547	31,638,163	16,177,336	16,177,336	-14,432,280
E. Productos	173,427	6,235	179,662	53,126	53,126	-120,300
F. Aprovechamientos	222,250	0	222,250	69,654	69,654	-152,596
G. Ingresos por Ventas de Bienes y Prestación Servicios			0			0
H. Participaciones	168,694,523	0	168,694,523	86,908,508	86,908,508	-81,785,015
(H=h1+h2+h3+h4+h5+h6+h7+h8+h9+h10+h11)						
h1) Fondo General de Participaciones	115,336,970	0	115,336,970	60,635,399	60,635,399	-54,701,571
h2) Fondo de Fomento Municipal	31,910,797	0	31,910,797	16,178,374	16,178,374	-15,732,424
h3) Fondo de Fiscalización y Recaudación	5,494,357	0	5,494,357	3,172,734	3,172,734	-3,321,623
h4) Fondo de Compensación			0			0
h5) Fondo de Extracción de Hidrocarburos			0			0
h6) Impuesto Especial Sobre Producción y Servicios	11,034,882	0	11,034,882	5,172,090	5,172,090	-5,862,793
h7) 0.136% de la Recaudación Federal Participable			0			0
h8) 3.17% Sobre Extracción de Petróleo			0			0
h9) Gasolinás y Diésel	2,675,025	0	2,675,025	1,559,891	1,559,891	-1,115,134
h10) Fondo del Impuesto Sobre la Renta	1,242,491	0	1,242,491	190,020	190,020	-1,052,471
h11) Fondo de Estabilización de los Ingresos de las Entidades Federativas			0			0
I. Incentivos Derivados de la Colaboración Fiscal (I=i1+i2+i3+i4+i5)	10,324,717	0	10,324,717	8,469,405	8,469,405	-1,855,312
i1) Tenencia o Uso de Vehículos	159,585	0	159,585	37	37	-159,548
i2) Fondo de Compensación ISAN			0			0
i3) Impuesto Sobre Automóviles Nuevos	2,335,921	0	2,335,921	1,524,492	1,524,492	-811,429
i4) Fondo de Compensación de Repecos-Intermedios			0			0
i5) Otros Incentivos Económicos	7,829,211	0	7,829,211	6,944,877	6,944,877	-884,334
J. Transferencias y Asignaciones			0			0
K. Convenios	0	0	0	0	0	0
k1) Otros Convenios y Subsidios			0			0
L. Otros Ingresos de Libre Disposición (L=l1+l2)	0	0	0	0	0	0
l1) Participaciones en Ingresos Locales			0			0
l2) Otros Ingresos de Libre Disposición			0			0
<b>I. Total de Ingresos de Libre Disposición (I=A+B+C+D+E+F+G+H+I+J+K+L)</b>	<b>229,034,848</b>	<b>1,035,043</b>	<b>230,069,891</b>	<b>123,693,243</b>	<b>123,693,243</b>	<b>-105,341,695</b>
<b>Ingresos Excedentes de Ingresos de Libre Disposición</b>						
<b>Transferencias Federales Etiquetadas</b>						
A. Aportaciones (A=a1+a2+a3+a4+a5+a6+a7+a8)	163,632,667	21,830,517	185,463,184	102,602,151	102,602,151	-81,030,516
a1) Fondo de Aportaciones para la Nómina Educativa y Gasto Operativo			0			0
a2) Fondo de Aportaciones para los Servicios de Salud			0			0
a3) Fondo de Aportaciones para la Infraestructura Social	87,584,065	11,118,209	98,702,275	59,221,365	59,221,365	-28,362,701
a4) Fondo de Aportaciones para el Fortalecimiento de los Municipios y de las Demarcaciones Territoriales del Distrito Federal	76,048,602	10,712,307	86,760,909	43,380,786	43,380,786	-32,667,016
a5) Fondo de Aportaciones Múltiples			0			0
a6) Fondo de Aportaciones para la Educación Tecnológica y de Adultos			0			0
a7) Fondo de Aportaciones para la Seguridad Pública de los Estados y del Distrito Federal			0			0
a8) Fondo de Aportaciones para el Fortalecimiento de las Entidades Federativas			0			0
B. Convenios (B=b1+b2+b3+b4)	474,800	0	474,800	0	0	-474,800
b1) Convenios de Protección Social en Salud			0			0
b2) Convenios de Descentralización			0			0
b3) Convenios de Reasignación			0			0
b4) Otros Convenios y Subsidios	474,800	0	474,800	0	0	-474,800
C. Fondos Distintos de Aportaciones (C=c1+c2)	0	0	0	0	0	0
c1) Fondo para Entidades Federativas y Municipios Productores de Hidrocarburos			0			0
c2) Fondo Minero			0			0
D. Transferencias, Asignaciones, Subsidios y Subvenciones, y Pensiones y Jubilaciones			0			0

*Handwritten signature/initials*

*Handwritten mark*

*Handwritten signature/initials*

**MUNICIPIO DE RIOVERDE SLP (a)**  
**Estado Analítico de Ingresos Detallado - LDF**  
**Del 1 de Enero al 30 de Junio de 2023 (b)**  
**(PESOS)**

Concepto (c)	Ingreso					Diferencia (e)
	Estimado (d)	Ampliaciones/ (Reducciones)	Modificado	Devengado	Recaudado	
E. Otras Transferencias Federales Etiquetadas			0			0
<b>II. Total de Transferencias Federales Etiquetadas (II = A + B + C + D + E)</b>	164,107,467	21,830,517	185,937,984	102,602,151	102,602,151	<b>-81,595,316</b>
III. Ingresos Derivados de Financiamientos (III = A)	0	0	0	0	0	0
A. Ingresos Derivados de Financiamientos			0			0
<b>IV. Total de Ingresos (IV = I + II + III)</b>	393,142,315	22,865,500	416,007,875	226,295,394	226,295,394	<b>-189,846,821</b>
<b>Datos Informativos</b>						
1. Ingresos Derivados de Financiamientos con Fuente de Pago de Ingresos de Libre Disposición			0			0
2. Ingresos Derivados de Financiamientos con Fuente de Pago de Transferencias Federales Etiquetadas			0			0
<b>3. Ingresos Derivados de Financiamientos (3 = 1 + 2)</b>	0	0	0	0	0	0

Bajo protesta de decir verdad declaramos que los Estados Financieros y sus notas, son razonablemente correctos y son responsabilidad del emisor.

ARNULFO URBECIA ROMAN  
PRESIDENTE MUNICIPAL

CP JOANNA BRONDÓ LOREDO  
TESORERA MUNICIPAL

ZAIRA ITZEL BAUTISTA ALVARADO  
REGIDORA DE HACIENDA

EDGAR ALEJANDRO NARVAEZ GONZALEZ  
SÍNDICO

**MUNICIPIO DE ROVERDE SLP (3)**  
**Estado Analítico del Ejercicio del Presupuesto de Egresos Detallado - LDF**  
**Clasificación por Objeto del Gasto (Capítulo y Concepto)**  
**Del 1 de Enero al 30 de Junio de 2023 (b)**  
**(PESOS)**

Concepto (c)	Egresos					Subejercicio (e)
	Aprobado (d)	Ampliaciones/ (Reducciones)	Modificado	Devengado	Pagado	
<b>II. Gasto Etiquetado (I=A+B+C+D+E+F+G+H+I)</b>	<b>164,107,467</b>	<b>21,036,752</b>	<b>185,944,219</b>	<b>36,344,841</b>	<b>30,342,575</b>	<b>147,599,378</b>
<b>A. Servicios Personales (A=a1+a2+a3+a4+a5+a6+a7)</b>	<b>25,521,802</b>	<b>0</b>	<b>25,521,802</b>	<b>11,201,578</b>	<b>11,201,578</b>	<b>14,320,223</b>
a1) Remuneraciones al Personal de Carácter Permanente	15,394,961	0	15,394,961	8,727,056	8,727,056	6,667,906
a2) Remuneraciones al Personal de Carácter Transitorio	3,205,334	0	3,205,334	2,003,046	2,003,046	1,202,288
a3) Remuneraciones Adicionales y Especiales	6,555,552	0	6,555,552	285,006	285,006	6,269,547
a4) Seguridad Social	142,538	0	142,538	135,122	135,122	7,415
a5) Otras Prestaciones Sociales y Económicas	223,417	0	223,417	41,350	41,350	182,067
a6) Previsiones	0	0	0	0	0	0
a7) Pago de Estímulos a Servidores Públicos	0	0	0	0	0	0
<b>B. Materiales y Suministros (B=b1+b2+b3+b4+b5+b6+b7+b8+b9)</b>	<b>8,033,728</b>	<b>1,466,394</b>	<b>9,480,122</b>	<b>4,116,986</b>	<b>4,116,006</b>	<b>5,363,138</b>
b1) Materiales de Administración, Emisión de Documentos y Artículos Códigos	699,641	238,424	938,065	600,144	600,144	337,921
b2) Alimentos y Utensilios	1,998,150	0	1,998,150	0	0	1,998,150
b3) Materias Primas y Materiales de Producción y Comercialización	0	0	0	0	0	0
b4) Materiales y Artículos de Construcción y de Reparación	562,858	264,796	827,654	254,946	254,946	562,509
b5) Productos Químicos, Farmacéuticos y de Laboratorio	1,662,351	0	1,662,351	1,046,450	1,046,450	615,901
b6) Combustibles, Lubricantes y Aditivos	2,067,259	146,620	2,233,879	1,218,663	1,217,033	1,015,226
b7) Vestuario, Blancos, Prendas de Protección y Artículos Deportivos	608,035	753,565	1,362,599	753,565	753,565	608,035
b8) Materiales y Suministros Para Seguridad	0	0	0	0	0	0
b9) Herramientas, Reparaciones y Accesorios Menores	414,633	43,000	457,633	233,238	232,878	224,395
<b>C. Servicios Generales (C=c1+c2+c3+c4+c5+c6+c7+c8+c9)</b>	<b>25,927,470</b>	<b>450,121</b>	<b>27,377,591</b>	<b>8,988,062</b>	<b>8,987,066</b>	<b>18,389,530</b>
c1) Servicios Básicos	20,359,330	215,760	20,575,090	8,153,886	8,153,886	12,421,205
c2) Servicios de Arrendamiento	21,000	0	21,000	0	0	21,000
c3) Servicios Profesionales, Científicos, Técnicos y Otros Servicios	1,040,516	-5,500	1,035,016	260,581	260,581	774,434
c4) Servicios Financieros, Bancarios y Comerciales	20,025	15,235	35,261	5,806	5,806	29,455
c5) Servicios de Instalación, Reparación, Mantenimiento y Conservación	4,941,250	224,826	5,165,876	418,543	417,557	4,747,333
c6) Servicios de Comunicación Social y Publicidad	0	0	0	0	0	0
c7) Servicios de Traslado y Viáticos	0	0	0	0	0	0
c8) Servicios Oficiales	0	0	0	0	0	0
c9) Otros Servicios Generales	545,348	0	545,348	149,237	149,237	396,112
<b>D. Transferencias, Asignaciones, Subsidios y Otras Ayudas (D=d1+d2+d3+d4+d5+d6+d7+d8+d9)</b>	<b>0</b>	<b>11,692,416</b>	<b>11,692,416</b>	<b>11,692,416</b>	<b>3,693,115</b>	<b>0</b>
d1) Transferencias Internas y Asignaciones al Sector Público	0	0	0	0	0	0
d2) Transferencias al Resto del Sector Público	0	0	0	0	0	0
d3) Subsidios y Subvenciones	0	0	0	0	0	0
d4) Ayudas Sociales	0	11,692,416	11,692,416	11,692,416	3,693,115	0
d5) Pensiones y Jubilaciones	0	0	0	0	0	0
d6) Transferencias a Fideicomisos, Mandatos y Otros Análogos	0	0	0	0	0	0
d7) Transferencias a la Seguridad Social	0	0	0	0	0	0
d8) Donativos	0	0	0	0	0	0
d9) Transferencias al Exterior	0	0	0	0	0	0
<b>E. Bienes Muebles, Inmuebles e Intangibles (E=e1+e2+e3+e4+e5+e6+e7+e8+e9)</b>	<b>5,147,895</b>	<b>313,025</b>	<b>5,460,918</b>	<b>2,345,808</b>	<b>2,345,808</b>	<b>3,115,109</b>
e1) Mobiliario y Equipo de Administración	402,319	364,473	766,790	532,481	532,481	234,385
e2) Mobiliario y Equipo Educativo y Recreativo	99,104	362,800	461,904	362,800	362,800	99,104
e3) Equipo e Instrumental Médico y de Laboratorio	0	0	0	0	0	0
e4) Vehículos y Equipo de Transporte	4,027,000	0	4,027,000	1,385,000	1,385,000	2,642,000
e5) Equipo de Defensa y Seguridad	0	0	0	0	0	0
e6) Maquinaria, Otros Equipos y Herramientas	589,713	-434,248	155,465	45,528	45,528	109,937
e7) Activos Biológicos	0	0	0	0	0	0
e8) Bienes Inmuebles	0	0	0	0	0	0
e9) Activos Intangibles	29,759	0	29,759	0	0	29,759
<b>F. Inversión Pública (F=f1+f2+f3)</b>	<b>94,476,573</b>	<b>7,934,798</b>	<b>102,411,371</b>	<b>0</b>	<b>0</b>	<b>102,411,371</b>
f1) Obra Pública en Bienes de Dominio Público	94,400,557	7,934,798	102,335,355	0	0	102,335,355
f2) Obra Pública en Bienes Propios	76,016	0	76,016	0	0	76,016
f3) Proyectos Productivos y Acciones de Fomento	0	0	0	0	0	0
<b>G. Inversiones Financieras y Otras Provisiones (G=g1+g2+g3+g4+g5+g6+g7)</b>	<b>0</b>	<b>0</b>	<b>0</b>	<b>0</b>	<b>0</b>	<b>0</b>
g1) Inversiones Para el Fomento de Actividades Productivas	0	0	0	0	0	0
g2) Acciones y Participaciones de Capital	0	0	0	0	0	0
g3) Compra de Títulos y Valores	0	0	0	0	0	0
g4) Concesión de Préstamos	0	0	0	0	0	0
g5) Inversiones en Fideicomisos, Mandatos y Otros Análogos	0	0	0	0	0	0
Fideicomiso de Desastres Naturales (Informativo)	0	0	0	0	0	0
g6) Otras Inversiones Financieras	0	0	0	0	0	0
g7) Provisiones para Contingencias y Otras Erogaciones Especiales	0	0	0	0	0	0
<b>H. Participaciones y Aportaciones (H=h1+h2+h3)</b>	<b>0</b>	<b>0</b>	<b>0</b>	<b>0</b>	<b>0</b>	<b>0</b>
h1) Participaciones	0	0	0	0	0	0
h2) Aportaciones	0	0	0	0	0	0
h3) Convenios	0	0	0	0	0	0
<b>I. Deuda Pública (I=i1+i2+i3+i4+i5+i6+i7)</b>	<b>4,000,000</b>	<b>0</b>	<b>4,000,000</b>	<b>0</b>	<b>0</b>	<b>4,000,000</b>
i1) Amortización de la Deuda Pública	0	0	0	0	0	0
i2) Intereses de la Deuda Pública	0	0	0	0	0	0
i3) Comisiones de la Deuda Pública	0	0	0	0	0	0
i4) Costos de la Deuda Pública	0	0	0	0	0	0
i5) Costo por Coberturas	0	0	0	0	0	0
i6) Apoyos Financieros	0	0	0	0	0	0
i7) Adeudos de Ejercicios Fiscales Anteriores (ADEFAE)	4,000,000	0	4,000,000	0	0	4,000,000
<b>III. Total de Egresos (III = I + II)</b>	<b>393,142,315</b>	<b>22,715,766</b>	<b>416,858,081</b>	<b>149,045,336</b>	<b>130,454,316</b>	<b>267,812,742</b>

*Handwritten signature*

*Handwritten signature*

*Handwritten mark*

**MUNICIPIO DE RIOVERDE SLF (a)**  
**Estado Analítico del Ejercicio del Presupuesto de Egresos Detallado - LDF**  
**Clasificación por Objeto del Gasto (Capítulo y Concepto)**  
**Del 1 de Enero al 30 de Junio de 2023 (b)**  
**(PESOS)**

Concepto (c)	Egresos					Subejercicio (e)
	Aprobado (d)	Ampliaciones/ (Reducciones)	Modificado	Devengado	Pagado	
<b>I. Gasto No Etiquetado (I=A+B+C+D+E+F+G+H+I)</b>	<b>229,034,848</b>	<b>1,879,014</b>	<b>230,913,862</b>	<b>110,700,495</b>	<b>180,111,744</b>	<b>120,213,367</b>
<b>A. Personal (A=a1+a2+a3+a4+a5+a6+a7)</b>	<b>105,419,868</b>	<b>0</b>	<b>105,419,868</b>	<b>39,376,489</b>	<b>39,376,489</b>	<b>67,043,379</b>
a1) Remuneraciones al Personal de Carácter Permanente	64,840,710	0	64,840,710	26,326,110	26,326,110	38,514,608
a2) Remuneraciones al Personal de Carácter Transitorio	20,632,584	0	20,632,584	9,851,144	9,851,144	10,781,440
a3) Remuneraciones Adicionales y Especiales	18,960,719	0	18,960,719	2,528,971	2,528,971	16,431,747
a4) Seguridad Social	168,847	0	168,847	0	0	168,847
a5) Otras Prestaciones Sociales y Económicas	1,817,000	0	1,817,000	670,264	670,264	1,146,736
a6) Previsiones	0	0	0	0	0	0
a7) Pago de Estímulos a Servidores Públicos	0	0	0	0	0	0
<b>B. Materiales y Suministros (B=b1+b2+b3+b4+b5+b6+b7+b8+b9)</b>	<b>34,718,487</b>	<b>637,281</b>	<b>35,355,769</b>	<b>28,713,441</b>	<b>24,424,796</b>	<b>6,642,328</b>
b1) Materiales de Administración, Emisión de Documentos y Artículos Oficiales	2,939,239	-235,514	2,703,725	1,750,463	1,201,108	989,242
b2) Alimentos y Utensilios	1,762,685	860,516	2,623,201	2,127,207	1,645,389	495,994
b3) Materiales Primas y Materiales de Producción y Comercialización	0	0	0	0	0	0
b4) Materiales y Artículos de Construcción y de Reparación	7,125,464	2,308,642	9,434,106	6,119,247	6,973,230	1,314,879
b5) Productos Químicos, Farmacéuticos y de Laboratorio	7,920,210	1,326,701	9,246,912	6,784,442	7,846,408	462,470
b6) Combustibles, Lubricantes y Aditivos	8,694,407	-855,905	7,838,503	5,893,288	5,277,787	1,815,214
b7) Vestuario, Blancos, Prendas de Protección y Artículos Deportivos	2,286,512	-1,237,420	1,049,092	683,514	242,134	355,572
b8) Materiales y Suministros Para Seguridad	264,418	-139,795	124,623	34,104	22,738	95,609
b9) Herramientas, Refacciones y Accesorios Menores	3,661,532	-1,337,025	2,324,507	1,311,155	1,014,002	1,013,348
<b>C. Servicios Generales (C=c1+c2+c3+c4+c5+c6+c7+c8+c9)</b>	<b>34,008,745</b>	<b>-2,759,585</b>	<b>31,249,160</b>	<b>15,137,489</b>	<b>13,572,049</b>	<b>16,111,269</b>
c1) Servicios Básicos	3,792,237	-826,413	2,965,824	2,492,389	2,404,448	383,735
c2) Servicios de Asesoramiento	4,600,273	-1,366,050	3,234,223	2,858,303	2,083,436	575,820
c3) Servicios Profesionales, Científicos, Técnicos y Otros Servicios	5,463,269	-378,199	5,085,070	4,225,483	3,601,702	959,588
c4) Servicios Financieros, Bancarios y Comerciales	786,587	252,297	1,038,884	910,745	910,745	127,439
c5) Servicios de Instalación, Reparación, Mantenimiento y Conservación	1,892,147	-158,362	1,633,785	1,241,518	1,134,533	452,367
c6) Servicios de Comunicación Social y Publicidad	4,742,676	-829,513	3,913,163	135,366	131,155	3,777,797
c7) Servicios de Traslado y Viáticos	513,129	-101,027	412,102	264,031	264,031	148,072
c8) Servicios Oficiales	9,044,675	-38,327	8,996,348	565,129	524,743	8,441,221
c9) Otros Servicios Generales	3,174,150	735,505	3,909,655	2,844,526	2,447,857	1,265,130
<b>D. Transferencias, Asignaciones, Subsidios y Otras Ayudas (D=d1+d2+d3+d4+d5+d6+d7+d8+d9)</b>	<b>47,873,583</b>	<b>-824,483</b>	<b>47,049,100</b>	<b>23,935,073</b>	<b>20,756,729</b>	<b>23,114,126</b>
d1) Transferencias Internas y Asignaciones al Sector Público	30,000,000	0	30,000,000	15,000,000	12,500,000	15,000,000
d2) Transferencias al Resto del Sector Público	0	0	0	0	0	0
d3) Subsidios y Subvenciones	66,367	0	66,367	0	0	66,367
d4) Ayudas Sociales	5,144,113	-824,483	4,319,630	3,919,491	3,241,147	400,138
d5) Pensiones y Jubilaciones	12,663,293	0	12,663,293	5,915,582	5,015,582	7,647,621
d6) Transferencias a Fideicomisos, Mandatos y Otros Análogos	0	0	0	0	0	0
d7) Transferencias a la Seguridad Social	0	0	0	0	0	0
d8) Donativos	0	0	0	0	0	0
d9) Transferencias al Exterior	0	0	0	0	0	0
<b>E. Bienes Muebles, Inmuebles e Intangibles (E=e1+e2+e3+e4+e5+e6+e7+e8+e9)</b>	<b>4,307,064</b>	<b>-799,383</b>	<b>3,507,681</b>	<b>1,942,038</b>	<b>1,904,139</b>	<b>1,585,043</b>
e1) Mobiliario y Equipo de Administración	809,187	-403,091	406,096	122,059	64,400	282,487
e2) Mobiliario y Equipo Educativo y Recreativo	935,700	-158,000	777,700	0	0	790,700
e3) Equipo e Instrumental Médico y de Laboratorio	74,582	-33,000	41,582	0	0	41,582
e4) Vehículos y Equipo de Transporte	1,500,000	-830,000	670,000	500,000	500,000	70,000
e5) Equipo de Defensa y Seguridad	0	0	0	0	0	0
e6) Maquinaria, Otros Equipos y Herramientas	930,886	767,529	1,698,415	1,319,739	1,319,739	378,685
e7) Activos Biológicos	0	0	0	0	0	0
e8) Bienes Inmuebles	0	0	0	0	0	0
e9) Activos Intangibles	56,700	-48,110	8,590	0	0	11,590
<b>F. Inversión Pública (F=f1+f2+f3)</b>	<b>1,707,000</b>	<b>5,625,589</b>	<b>7,332,589</b>	<b>1,595,360</b>	<b>76,943</b>	<b>5,737,222</b>
f1) Obra Pública en Bienes de Dominio Público	1,707,000	5,625,589	7,332,589	1,595,360	76,943	5,737,222
f2) Obra Pública en Bienes Propios	0	0	0	0	0	0
f3) Proyectos Productivos y Acciones de Fomento	0	0	0	0	0	0
<b>G. Inversiones Financieras y Otras Provisiones (G=g1+g2+g3+g4+g5+g6+g7)</b>	<b>0</b>	<b>0</b>	<b>0</b>	<b>0</b>	<b>0</b>	<b>0</b>
g1) Inversiones Para el Fomento de Actividades Productivas	0	0	0	0	0	0
g2) Avances y Participaciones de Capital	0	0	0	0	0	0
g3) Compra de Títulos y Valores	0	0	0	0	0	0
g4) Concesión de Préstamos	0	0	0	0	0	0
g5) Inversiones en Fideicomisos, Mandatos y Otros Análogos	0	0	0	0	0	0
Fideicomiso de Depósitos Normales (Informativo)	0	0	0	0	0	0
g6) Otras Inversiones Financieras	0	0	0	0	0	0
g7) Provisiones para Contingencias y Otras Emisiones Especiales	0	0	0	0	0	0
<b>H. Participaciones y Aportaciones (H=h1+h2+h3)</b>	<b>0</b>	<b>0</b>	<b>0</b>	<b>0</b>	<b>0</b>	<b>0</b>
h1) Participaciones	0	0	0	0	0	0
h2) Aportaciones	0	0	0	0	0	0
h3) Convenios	0	0	0	0	0	0
<b>I. Deuda Pública (I=i1+i2+i3+i4+i5+i6+i7)</b>	<b>0</b>	<b>0</b>	<b>0</b>	<b>0</b>	<b>0</b>	<b>0</b>
i1) Amortización de la Deuda Pública	0	0	0	0	0	0
i2) Intereses de la Deuda Pública	0	0	0	0	0	0
i3) Comisiones de la Deuda Pública	0	0	0	0	0	0
i4) Gastos de la Deuda Pública	0	0	0	0	0	0
i5) Costo por Coberturas	0	0	0	0	0	0
i6) Apoyos Financieros	0	0	0	0	0	0
i7) Adeudos de Ejercicios Fiscales Anteriores (ADEFAS)	0	0	0	0	0	0

MUNICIPIO DE RIVERDE SLP (a)  
 Estado Analítico del Ejercicio del Presupuesto de Egresos Detallado - LDF  
 Clasificación por Objeto del Gasto (Capítulo y Concepto)  
 Del 1 de Enero al 30 de Junio de 2023 (b)  
 (PESOS)

Concepto (c)	Egresos					Subejercicio (e)
	Aprobado (d)	Ampliaciones/ (Reducciones)	Modificado	Devengado	Pagado	

Bajo protesta de decir verdad declaramos que los Estados Financieros y sus notas, son razonablemente correctos y son responsabilidad del emisor

ARNULFO URBIOLO ROMAN  
 PRESIDENTE MUNICIPAL

ZAIRA ITZEL BAUTISTA ALVARADO  
 REGIDORA DE HACIENDA

JOANNA BRONDO LOREDO  
 TESORERA MUNICIPAL

EDGAR ALEJANDRO NARVAEZ GONZALEZ  
 SINDICO

**MUNICIPIO DE RIOVERDE SLP (a)**  
**Estado Analítico del Ejercicio del Presupuesto de Egresos Detallado - LDF**  
**Clasificación Administrativa**  
**Del 1 de Enero al 30 de Junio de 2023 (b)**  
**(PESOS)**

Concepto (c)	Egresos					Subejercicio (e)
	Aprobado (d)	Ampliaciones/ (Reducciones)	Modificado	Devengado	Pagado	
<b>I. Gasto No Etiquetado (I=A+B+C+D+E+F+G+H)</b>	<b>229,034,848</b>	<b>1,879,014</b>	<b>230,913,862</b>	<b>110,700,495</b>	<b>100,111,744</b>	<b>120,213,367</b>
Tesorería	229,034,848	1,879,014	230,913,862	110,700,495	100,111,744	120,213,367
Infraestructura	0	0	0	0	0	0
Fortalecimiento	0	0	0	0	0	0
Otros Fondos	0	0	0	0	0	0
						0
						0
						0
						0
						0
						0
<b>II. Gasto Etiquetado (II=A+B+C+D+E+F+G+H)</b>	<b>164,107,467</b>	<b>21,836,752</b>	<b>185,944,219</b>	<b>38,344,841</b>	<b>30,342,575</b>	<b>147,599,378</b>
Tesorería	0	0	0	0	0	0
Infraestructura	87,584,066	11,122,658	98,706,723	3,678	3,678	98,703,046
Fortalecimiento	76,048,802	10,713,489	86,762,088	38,341,094	30,338,827	48,420,894
Otros Fondos	474,800	808	475,408	70	70	475,339
						0
						0
						0
						0
						0
<b>III. Total de Egresos (III = I + II)</b>	<b>393,142,315</b>	<b>23,715,766</b>	<b>416,858,081</b>	<b>149,045,336</b>	<b>130,454,318</b>	<b>267,812,745</b>

Bajo protesta de decir verdad declaramos que los Estados Financieros y sus notas, son razonablemente correctos y son responsabilidad del emisor.

ARNULFO URBELLA ROMAN  
PRESIDENTE MUNICIPAL

ZIRAITZEL BAUTISTA ALVARADO  
REGIDORA DE HACIENDA

CP. JOANNA BRONDO LOREDO  
TESORERA MUNICIPAL

EDGAR ALEJANDRO NARVAEZ GONZALEZ  
SÍNDICO

**MUNICIPIO DE RÍOVERDE SLP (a)**  
**Estado Analítico del Ejercicio del Presupuesto de Egresos Detallado - LDF**  
**Clasificación Funcional (Finalidad y Función)**  
**Del 1 de Enero al 30 de Junio de 2023 (b)**  
**(PESOS)**

Concepto (c)	Egresos					Subejercicio (e)
	Aprobado (d)	Ampliaciones/Reducciones	Modificado	Devengado	Pagado	
<b>I. Gasto No Etiquetado (I=A+B+C+D)</b>	<b>229,034,848</b>	<b>1,879,014</b>	<b>230,913,862</b>	<b>110,700,495</b>	<b>100,111,744</b>	<b>120,213,387</b>
<b>A. Gobierno (A=a1+a2+a3+a4+a5+a6+a7+a8)</b>	<b>152,716,423</b>	<b>-4,843,797</b>	<b>147,772,626</b>	<b>63,471,732</b>	<b>61,169,294</b>	<b>84,300,894</b>
a1) Legislación	350,000	-78,000	272,000	9,543	9,543	262,457
a2) Justicia	11,150	0	11,150	0	0	11,150
a3) Coordinación de la Política de Gobierno	1,063,794	-8,300	1,057,494	722,899	681,041	334,596
a4) Relaciones Exteriores	1,355,945	-165,025	1,200,920	770,361	769,961	430,559
a5) Asuntos Financieros y Hacendarios	122,527,455	2,124,380	124,651,835	48,523,797	48,352,178	76,128,039
a6) Seguridad Nacional			0			0
a7) Asuntos de Orden Público y de Seguridad Interior	422,520	598,460	1,020,980	723,816	711,065	297,165
a8) Otros Servicios Generales	26,985,559	-7,427,813	19,558,247	12,721,316	10,645,507	6,836,390
<b>B. Desarrollo Social (B=b1+b2+b3+b4+b5+b6+b7)</b>	<b>70,085,384</b>	<b>7,091,908</b>	<b>77,180,292</b>	<b>42,412,848</b>	<b>34,358,682</b>	<b>34,767,444</b>
b1) Protección Ambiental	2,421,380	632,618	3,053,998	2,755,773	2,405,715	298,225
b2) Vivienda y Servicios a la Comunidad	13,671,486	9,648,991	23,320,477	15,428,227	12,160,708	7,892,250
b3) Salud	940,915	778,700	1,719,615	1,305,418	1,305,418	414,196
b4) Recreación, Cultura y Otras Manifestaciones Sociales	11,683,795	-1,571,956	10,111,839	1,267,570	804,637	8,844,269
b5) Educación	340,282	-43,860	296,432	82,514	80,325	203,917
b6) Protección Social	375,784	-88,456	287,328	64,254	12,810	223,075
b7) Otros Asuntos Sociales	40,664,742	-2,264,139	38,300,603	21,499,092	17,579,080	16,801,511
<b>C. Desarrollo Económico (C=c1+c2+c3+c4+c5+c6+c7+c8+c9)</b>	<b>6,230,041</b>	<b>-389,097</b>	<b>5,960,944</b>	<b>4,815,916</b>	<b>4,583,757</b>	<b>1,145,028</b>
c1) Asuntos Económicos, Comerciales y Laborales en General	2,639,411	-1,502,038	1,197,373	566,170	564,166	617,204
c2) Agropecuaria, Silvicultura, Pesca y Caza	3,370,770	1,165,101	4,535,871	4,043,505	3,830,467	492,366
c3) Combustibles y Energía			0			0
c4) Minería, Manufacturas y Construcción			0			0
c5) Transporte	0	0	0	0	0	0
c6) Comunicaciones			0			0
c7) Turismo	159,860	67,840	227,700	192,242	189,125	35,458
c8) Ciencia, Tecnología e Innovación			0			0
c9) Otras Industrias y Otros Asuntos Económicos			0			0
<b>D. Otras No Clasificadas en Funciones Anteriores (D=d1+d2+d3+d4)</b>	<b>0</b>	<b>0</b>	<b>0</b>	<b>0</b>	<b>0</b>	<b>0</b>
d1) Transacciones de la Deuda Pública / Costo Financiero de la Deuda			0			0
d2) Transferencias, Participaciones y Aportaciones Entre Diferentes Niveles y Ordenes de Gobierno			0			0
d3) Saneamiento del Sistema Financiero			0			0
d4) Aduanos de Ejercicios Fiscales Anteriores	0	0	0	0	0	0
<b>II. Gasto Etiquetado (II=A+B+C+D)</b>	<b>164,107,467</b>	<b>21,836,752</b>	<b>185,944,219</b>	<b>38,344,841</b>	<b>30,342,575</b>	<b>147,599,378</b>
<b>A. Gobierno (A=a1+a2+a3+a4+a5+a6+a7+a8)</b>	<b>65,706,911</b>	<b>2,209,538</b>	<b>67,916,449</b>	<b>26,652,425</b>	<b>26,649,459</b>	<b>41,284,024</b>
a1) Legislación			0			0
a2) Justicia			0			0
a3) Coordinación de la Política de Gobierno			0			0
a4) Relaciones Exteriores			0			0
a5) Asuntos Financieros y Hacendarios	11,769,848	-2,011,686	9,158,161	890,467	890,467	6,267,694
a6) Seguridad Nacional			0			0
a7) Asuntos de Orden Público y de Seguridad Interior	53,937,063	4,821,224	58,758,288	25,761,958	25,758,992	32,996,329
a8) Otros Servicios Generales			0			0
<b>B. Desarrollo Social (B=b1+b2+b3+b4+b5+b6+b7)</b>	<b>94,400,557</b>	<b>16,627,214</b>	<b>111,027,770</b>	<b>8,692,416</b>	<b>693,115</b>	<b>102,335,365</b>
b1) Protección Ambiental	0	455,285	455,285	0	0	455,285
b2) Vivienda y Servicios a la Comunidad	94,400,557	251,750	94,652,307	0	0	94,652,307
b3) Salud			0			0
b4) Recreación, Cultura y Otras Manifestaciones Sociales			0			0
b5) Educación	0	7,227,783	7,227,783	0	0	7,227,783
b6) Protección Social	0	8,692,416	8,692,416	8,692,416	693,115	0
b7) Otros Asuntos Sociales			0			0
<b>C. Desarrollo Económico (C=c1+c2+c3+c4+c5+c6+c7+c8+c9)</b>	<b>0</b>	<b>3,000,000</b>	<b>3,000,000</b>	<b>3,000,000</b>	<b>3,000,000</b>	<b>0</b>
c1) Asuntos Económicos, Comerciales y Laborales en General			0			0
c2) Agropecuaria, Silvicultura, Pesca y Caza	0	3,000,000	3,000,000	3,000,000	3,000,000	0
c3) Combustibles y Energía			0			0
c4) Minería, Manufacturas y Construcción			0			0
c5) Transporte			0			0
c6) Comunicaciones			0			0
c7) Turismo			0			0
c8) Ciencia, Tecnología e Innovación			0			0
c9) Otras Industrias y Otros Asuntos Económicos			0			0

*Handwritten signature/initials in blue ink.*

*Handwritten signature/initials in blue ink.*

**MUNICIPIO DE RIOVERDE SLP (a)**  
**Estado Analítico del Ejercicio del Presupuesto de Egresos Detallado - LDF**  
**Clasificación Funcional (Finalidad y Función)**  
**Del 1 de Enero al 30 de Junio de 2023 (b)**  
**(PESOS)**

Concepto (c)	Egresos					Subejercicio (e)
	Aprobado (d)	Ampliaciones / (Reducciones)	Modificado	Devengado	Pagado	
<b>D. Otras No Clasificadas en Funciones Anteriores (D=d1+d2+d3+d4)</b>	<b>4,000,000</b>	<b>0</b>	<b>4,000,000</b>	<b>0</b>	<b>0</b>	<b>4,000,000</b>
d1) Transacciones de la Deuda Pública y Costo Financiero de la Deuda			0			0
d2) Transferencias, Participaciones y Aportaciones Entre Diferentes Niveles y Ordenes de Gobierno			0			0
d3) saneamiento del Sistema Financiero			0			0
d4) Adeudos de Ejercicios Fiscales Anteriores	4,000,000	0	4,000,000	0	0	4,000,000
<b>III. Total de Egresos (III = I + II)</b>	<b>393,142,315</b>	<b>23,715,766</b>	<b>416,858,081</b>	<b>149,045,338</b>	<b>130,454,318</b>	<b>267,612,746</b>

Bajo protesta de decir verdad declaramos que los Estados Financieros y sus notas, son razonablemente correctos y son responsabilidad del emisor.

\_\_\_\_\_  
**CARNULFO URBIDIA ROMAN**  
**PRESIDENTE MUNICIPAL**

\_\_\_\_\_  
**ZAIRA ITZEL SAUTISTA ALVARADO**  
**REGIDORA DE HACIENDA**

\_\_\_\_\_  
**JOHANNA BRONDO LOREDO**  
**TESORERA MUNICIPAL**

\_\_\_\_\_  
**EDGAR ALEJANDRO NARVÁEZ GONZALEZ**  
**SÍNDICO**

**MUNICIPIO DE RIOVERDE SLP (a)**  
**Estado Analítico del Ejercicio del Presupuesto de Egresos Detallado - LDF**  
**Clasificación de Servicios Personales por Categoría**  
**Del 1 de Enero al 30 de Junio de 2023 (b)**  
**(PESOS)**

Concepto (c)	Egresos					Subejercicio (e)
	Aprobado (d)	Ampliaciones/ (Reducciones)	Modificado	Devengado	Pagado	
<b>I. Gasto No Etiquetado (I=A+B+C+D+E+F)</b>	<b>106,419,868</b>	<b>0</b>	<b>106,419,868</b>	<b>39,376,489</b>	<b>39,376,489</b>	<b>67,043,379</b>
A. Personal Administrativo y de Servicio Público	106,419,868	0	106,419,868	39,376,489	39,376,489	67,043,379
B. Magisterio	0	0	0	0	0	0
C. Servicios de Salud (C=c1+c2)	0	0	0	0	0	0
c1) Personal Administrativo	0	0	0	0	0	0
c2) Personal Médico, Paramédico y afín	0	0	0	0	0	0
D. Seguridad Pública	0	0	0	0	0	0
E. Gastos asociados a la implementación de nuevas leyes federales o reformas a las mismas (E = e1 + e2)	0	0	0	0	0	0
e1) Nombre del Programa o Ley 1	0	0	0	0	0	0
e2) Nombre del Programa o Ley 2	0	0	0	0	0	0
F. Sentencias laborales definitivas	0	0	0	0	0	0
<b>II. Gasto Etiquetado (II=A+B+C+D+E+F)</b>	<b>25,521,802</b>	<b>0</b>	<b>25,521,802</b>	<b>11,201,578</b>	<b>11,201,578</b>	<b>14,320,223</b>
A. Personal Administrativo y de Servicio Público	25,521,802	0	25,521,802	11,201,578	11,201,578	14,320,223
B. Magisterio	0	0	0	0	0	0
C. Servicios de Salud (C=c1+c2)	0	0	0	0	0	0
c1) Personal Administrativo	0	0	0	0	0	0
c2) Personal Médico, Paramédico y afín	0	0	0	0	0	0
D. Seguridad Pública	25,521,802	0	25,521,802	11,201,578	11,201,578	14,320,223
E. Gastos asociados a la implementación de nuevas leyes federales o reformas a las mismas (E = e1 + e2)	0	0	0	0	0	0
e1) Nombre del Programa o Ley 1	0	0	0	0	0	0
e2) Nombre del Programa o Ley 2	0	0	0	0	0	0
F. Sentencias laborales definitivas	0	0	0	0	0	0
<b>III. Total del Gasto en Servicios Personales (III = I + II)</b>	<b>131,941,669</b>	<b>0</b>	<b>131,941,669</b>	<b>50,578,067</b>	<b>50,578,067</b>	<b>81,363,603</b>

Bajo protesta de decir verdad declaramos que los Estados Financieros y sus notas, son razonablemente correctos y son responsabilidad del emisor.

ARNULFO URBIDIA ROMAN  
 PRESIDENTE MUNICIPAL

JOANNA BRONDO LOREDO  
 TESORERA MUNICIPAL

LAIRA ITZEL BAUTISTA ALVARADO  
 REGIDORA DE HACIENDA

EDGAR ALEJANDRO NARVAEZ GONZALEZ  
 SINDICO