



MUNICIPIO DE RIOVERDE

3ER. TRIMESTRE 2022



ACUSO

GOBIERNO MUNICIPAL

DE RIOVERDE, S.L.P.

RIOVERDE, S.L.P. A 17 DE OCTUBRE DE 2022

OFICIO TES: 241/2022

ASUNTO: ENTREGA INFORME PRESUPUESTAL TRIMESTRAL

JULIO, AGOSTO, SEPTIEMBRE 2022

H. CONGRESO DEL ESTADO DE SAN LUIS POTOSÍ

PRESENTE. -

Sirva la presente para enviarle un cordial saludo, permitiéndome entregar informe correspondiente al trimestre abril, mayo y junio 2022, mismo que a continuación se relaciona:

INFORMACIÓN CONTABLE.

- 1.- ESTADO DE SITUACIÓN FINANCIERA.
- 2.-ESTADO DE RESULTADOS.
- 3.-ESTADO DE VARIACIÓN EN LA HACIENDA PÚBLICA.
- 4.-ESTADO DE CAMBIO EN SITUACIÓN FINANCIERA.
- 5.-ESTADOS DE FLUJOS DE EFECTIVO.
- 6.-ESTADO ANALÍTICO DEL ACTIVO.
- 7.-NOTA DE LOS ESTADOS FINANCIEROS.

INFORMACIÓN PRESUPUESTARIA.

- 1.- ESTADO ANALÍTICO DE INGRESOS, DESAGREGADO POR RUBRO Y TIPO CONFORME AL CLASIFICADOR POR RUBRO DE INGRESOS.
- 2.-ESTADO ANALÍTICO DE INGRESOS, POR FUENTE DE FINANCIAMIENTO



3.-ESTADO ANALÍTICO DEL EJERCICIO DEL PRESUPUESTO DE EGRESOS, DEL QUE SE DERIVAN LAS SIGUIENTES CLASIFICACIONES:

- e) CLASIFICACIÓN POR OBJETO DEL GASTO.
- f) CLASIFICACIÓN ECONÓMICA.
- g) CLASIFICACIÓN ADMINISTRATIVA.
- h) CLASIFICACIÓN FUNCIONAL.

INFORMACIÓN DE DISCIPLINA FINANCIERA.

- 4.-ESTADO DE SITUACIÓN FINANCIERA DETALLADO.
- 5. INFORMACIÓN ANALÍTICO DE LA DEUDA PÚBLICA Y OTROS PASIVOS.
- 6. INFORME ANALÍTICO DE LAS OBLIGACIONES DIFERENTES DE FINANCIAMIENTO.
- 7. ESTADO ANALÍTICO DE LOS INGRESOS.
- 8. ESTADO ANALÍTICO DEL EJERCICIO DEL PRESUPUESTO DEL QUE SE DERIVAN LAS SIGUIENTES CLASIFICACIONES:
 - e) CLASIFICACIÓN DE SERVICIOS PERSONALES POR CATEGORÍA.

OTROS.

- 9.- INFORMACIÓN DE OBLIGACIONES PAGADAS O GARANTIZADAS CON FONDOS FEDERALES.
- 10.-REPORTE DE EROGACIONES ADICIONALES A LAS APROBADAS EN EL PRESUPUESTO DE EGRESOS.
- 11.- REPORTE SOBRE EL MONTO TOTAL EROGADO.
- 12.-INFORMACIÓN DETALLADA DE CADA FINANCIAMIENTO U OBLIGACIÓN CONTRÍADA EN EL PERIODO.

Sin otro asunto en particular, me despido quedo de usted a sus órdenes para cualquier duda o aclaración.



TESORERÍA A T E N T A M E N T E

GOBIERNO MUNICIPAL
2021-2024
RIOVERDE ES DE TODOS!



M.A.C.P. JOANNA BRONDO LOREDO

TESORERA MUNICIPAL



RIOVERDE

PERIODO 2021-2024 | *Es de Todos!*

DEPENDENCIA: PRESIDENCIA MPAL.
SECCION: SECRETARIA GRAL.
OFICIO No. SG/345/2022.

Rioverde, S.L.P., a 17 de octubre de 2022.

**A QUIEN CORRESPONDA
PRESENTA.-**

Con fundamento en el Artículo 78 Fracción VI de la Ley Orgánica del Municipio Libre del Estado de San Luis Potosí, tengo a bien notificar el acuerdo integro en el **Acta 39 de Sesión ordinaria de Cabildo**, celebrada el día **17 de octubre de 2022**, correspondiente a la Administración 2021-2024, que a la letra dice:

081/10/2022. - POR UNANIMIDAD DE VOTOS, ESTE HONORABLE AYUNTAMIENTO DE RIOVERDE, S.L.P., APRUEBA LA CUENTA PÚBLICA CORRESPONDIENTE AL TRIMESTRE JULIO, AGOSTO Y SEPTIEMBRE DEL PRESENTE AÑO FISCAL, ASÍ COMO SUS MODIFICACIONES PRESUPUESTALES.

Sin otro en particular, le envié un cordial saludo, quedando de Usted su atento y seguro servidor.

ATENTAMENTE
"Rioverde es de Todos"

Lic. Víctor Ángel Mancilla Cervantes
Secretario del H. Ayuntamiento
de Rioverde, S.L.P.



SECRETARIA GENERAL
H. AYUNTAMIENTO 2021-2024
RIOVERDE ES DE TODOS
RIOVERDE, S.L.P.





DEPENDENCIA: PRESIDENCIA MPAL.
SECCION: SECRETARIA GRAL.
OFICIO No. SG/345/2022.
Rioverde, S.L.P., a 17 de octubre de 2022.

**A QUIEN CORRESPONDA
PRESENTA.-**

Con fundamento en el Artículo 78 Fracción VI de la Ley Orgánica del Municipio Libre del Estado de San Luis Potosí, tengo a bien notificar el acuerdo integro en el **Acta 39 de Sesión ordinaria de Cabildo**, celebrada el día **17 de octubre de 2022**, correspondiente a la Administración 2021-2024, que a la letra dice:

081/10/2022. - POR UNANIMIDAD DE VOTOS, ESTE HONORABLE AYUNTAMIENTO DE RIOVERDE, S.L.P., APRUEBA LA CUENTA PÚBLICA CORRESPONDIENTE AL TRIMESTRE JULIO, AGOSTO Y SEPTIEMBRE DEL PRESENTE AÑO FISCAL, ASÍ COMO SUS MODIFICACIONES PRESUPUESTALES.

Sin otro en particular, le envié un cordial saludo, quedando de Usted su atento y seguro servidor.

ATENTAMENTE
"Rioverde es de Todos"

Lic. Víctor Ángel Mancilla Cervantes
Secretario del H. Ayuntamiento
de Rioverde, S.L.P.



SECRETARIA GENERAL
H. AYUNTAMIENTO 2021-2024
RIOVERDE ES DE TODOS
RIOVERDE, S.L.P.



MUNICIPIO DE RIOVERDE

3ER. TRIMESTRE 2022



Información Contable

MUNICIPIO DE RIOVERDE SLP
Estado de Actividades
 Del 1 de Julio al 30 de Septiembre de 2022 y 2021
 (Pesos)

2022	2021
INGRESOS Y OTROS BENEFICIOS	
Ingresos de la Gestión	9,405,131
Impuestos	2,317,059
Cuotas y Aportaciones de Seguridad Social	0
Contribuciones de Mejoras	0
Derechos	7,008,193
Productos	53,779
Aprovechamientos	38,102
Ingresos por Venta de Bienes y Prestación de Servicios	0
Participaciones, Aportaciones, Convenios, Incentivos Derivados de la Colaboración Fiscal, Fondos Distintos de Aportaciones, Transferencias, Asignaciones, Subsidios y Subvenciones, y Pensiones y Jubilaciones	81,862,577
Participaciones, Aportaciones, Convenios, Incentivos Derivados de la Colaboración Fiscal, Fondos Distintos de Aportaciones	81,862,577
Transferencias, Asignaciones, Subsidios y Subvenciones, y Pensiones y Jubilaciones	0
Otros Ingresos y Beneficios	0
Ingresos Financieros	0
Incremento por Variación de Inventarios	0
Distribución del Exceso de Estimaciones por Pérdida o Deterioro o Obsolescencias	0
Disminución del Exceso de Provisiones	0
Otros Ingresos y Beneficios Varios	0
Total de Ingresos y Otros Beneficios	91,107,708
GASTOS Y OTRAS PÉRDIDAS	
Gastos de Funcionamiento	69,628,606
Servicios Personales	23,336,721
Materiales y Suministros	30,208,225
Servicios Generales	17,023,657
Transferencias, Asignaciones, Subsidios y Otras Ayudas	7,150,782
Transferencias Internas y Asignaciones al Sector Público	0,167,500
Transferencias al Resto del Sector Público	0
Subsidios y Subvenciones	0
Ayudas Sociales	1,828,084
Pensiones y Jubilaciones	2,335,197
Transferencias a Fideicomisos, Mandatos y Contratos Análogos	0
Transferencias a la Seguridad Social	0
Donativos	0
Transferencias al Externo	0
Participaciones y Aportaciones	0
Participaciones	0
Aportaciones	0
Convenios	0
Intereses, Comisiones y Otros Gastos de la Deuda Pública	0
Intereses de la Deuda Pública	0
Comisiones de la Deuda Pública	0
Gastos de la Deuda Pública	0
Costo por Coberturas	0
Apoyos Financieros	0
Otros Gastos y Pérdidas Extraordinarias	0
Estimaciones, Depreciaciones, Deterioros, Obsolescencia y Provisiones	0
Disminución de Inventarios	0
Aumento por Insuficiencia de Estimaciones por Pérdida o Deterioro y Aumento por Insuficiencia de Provisiones	0
Otros Gastos	0
Inversión Pública	0
Inversión Pública no Capitalizable	0
Total de Gastos y Otras Pérdidas	97,779,398
Resultados del Ejercicio (Ahorro/Desahorro)	23,378,320



Bajo protesta de decir verdad declaro que los Estados Financieros y sus Notas son razonablemente correctos y responsables del cargo.

ARNULFO URBIOLA ROMAN
 PRESIDENTE MUNICIPAL

ZAFRA ITZEL MAROTISTA ALVARADO
 REGIDORA DE HACIENDA

CP JOAQUÍN BRANDO LOREDO
 TEBORERO MUNICIPAL

EDGAR ALEJANDRO NARVAEZ GONZALEZ
 SINDICO

MUNICIPIO DE ROVERDE SLP
Estado de Situación Financiera
Al 30 de Septiembre de 2022 y 2021
(Pasos)

CONCEPTO	2022	Año	2021	CONCEPTO	(Mill)	2021
ACTIVO				PASIVO		
Activo Circulante				Activo Circulante		
Efectivo y Equivalentes	98,967,340		32,495,619	Cuentas por Pagar a Corto Plazo	0,602,513	30,132,297
Derechos a Recibir Efectivo o Equivalentes	525,947		67,840	Documentos por Pagar a Corto Plazo	0	0
Derechos a Recibir Bienes o Servicios	11,123,078		7,618	Porción a Corto Plazo de la Deuda Pública a Largo Plazo	0	0
Inventarios	0		0	Títulos y Valores a Corto Plazo	0	0
Anticipos	0		0	Pasivos Diferidos a Corto Plazo	0	0
Eliminación por Pérdida o Deterioro de Activos Circulantes	0		0	Fondos y Bienes de Terceros en Garantía y/o Administración a Corto Plazo	0	0
Otros Activos Circulantes	0		0	Provisiones a Corto Plazo	0	0
Total de Activos Circulantes	108,615,363		32,572,280	Total de Pasivos Circulantes	6,602,513	30,132,297
Activo No Circulante				Activo No Circulante		
Inversiones Filantrópicas a Largo Plazo	0		0	Cuentas por Pagar a Largo Plazo	0	0
Derechos a Recibir Efectivo o Equivalentes a Largo Plazo	0		0	Documentos por Pagar a Largo Plazo	0	0
Bienes Inmuebles, Infraestructura y Constituciones en Proceso	243,622,103		215,910,738	Deuda Pública a Largo Plazo	0	0
Bienes Muebles	80,274,639		78,559,639	Pasivos Diferidos a Largo Plazo	0	0
Activos Intangibles	5,100,081		6,088,338	Fondos y Bienes de Terceros en Garantía y/o en Administración a Largo Plazo	0	0
Depreciación, Deterioro y Amortización Acumulada de Bienes	-2,277,662		-2,277,662	Provisiones a Largo Plazo	0	0
Activos Diferidos	0		0	Total de Pasivos No Circulantes	0	0
Eliminación por Pérdida o Deterioro de Activos no Circulantes	0		0	Total del Pasivo	6,602,513	30,132,297
Otros Activos no Circulantes	0		0	HACIENDA PÚBLICA/ PATRIMONIO		
Total de Activos No Circulantes	334,788,741		308,280,834	Hacienda Pública/Patrimonio Contribuido	0	0
Total del Activo	443,405,104		340,853,114	Aportaciones	0	0
				Donaciones de Capital	0	0
				Actualización de la Hacienda Pública / Patrimonio	0	0
				Hacienda Pública/Patrimonio Generado	436,862,291	346,701,017
				Resultados del Ejercicio (Ahorro / Desahorro)	120,268,832	107,461,126
				Resultados de Ejercicios Anteriores	817,168,877	710,037,481
				Revalúos	0	0
				Reservas	-506,662,818	-506,037,560
				Rectificaciones de Resultados de Ejercicios Anteriores	0	0
				Exceso o Insuficiencia en la Actualización de la Hacienda Pública/Patrimonio	0	0
				Resultado por Posición Monetaria	0	0
				Resultado por Tenencia de Activos no Monetarios	0	0
				Total Hacienda Pública/ Patrimonio	436,862,291	346,701,017
				Total del Pasivo y Hacienda Pública / Patrimonio	443,405,104	340,853,114

Bajo protesta de decir verdad declaro que los Estados Financieros y sus Notas son razonablemente correctos y responsables de los emitidos

ARNULFO LARIBOLA ROMAN
PRESIDENTE MUNICIPAL
[Firma]
ZAIRA ITZEL BAUTISTA AGUDO
REGIDORA DE HACIENDA

CP JOANNA BRONCO LOREDO
TESORERA MUNICIPAL
[Firma]
EDGAR ALEJANDRO NARVAEZ GONZALEZ
SINDICO

MUNICIPIO DE RIOVERDE SLP
Estado de Cambios en la Situación Financiera
Del 1 de Julio al 30 de Septiembre de 2022
(Pesos)

Concepto	Origen	Aplicación
ACTIVO	326,037,423	8,161,009
Activo Circulante	34,982,169	5,883,327
Efectivo y Equivalentes	32,577,827	0
Derechos a Recibir Efectivo o Equivalentes	1,784,342	0
Derechos a Recibir Bienes o Servicios	0	5,883,327
Inventarios	0	0
Almacenes	0	0
Estimación por Pérdida o Deterioro de Activos Circulantes	0	0
Otros Activos Circulantes	0	0
Activo No Circulante	291,675,254	2,277,682
Inversiones Financieras a Largo Plazo	0	0
Derechos a Recibir Efectivo o Equivalentes a Largo Plazo	0	0
Bienes Inmuebles, Infraestructura y Construcciones en Proceso	213,458,573	0
Bienes Muebles	72,148,342	0
Activos Intangibles	6,068,339	0
Depreciación, Deterioro y Amortización Acumulada de Bienes	0	2,277,682
Activos Diferidos	0	0
Estimación por Pérdida o Deterioro de Activos no Circulantes	0	0
Otros Activos no Circulantes	0	0
PASIVO	0	30,553,717
Pasivo Circulante	0	30,553,717
Cuentas por Pagar a Corto Plazo	0	30,553,717
Documentos por Pagar a Corto Plazo	0	0
Porción a Corto Plazo de la Deuda Pública a Largo Plazo	0	0
Títulos y Valores a Corto Plazo	0	0
Pasivos Diferidos a Corto Plazo	0	0
Fondos y Bienes de Terceros en Garantía y/o Administración a Corto Plazo	0	0
Provisiones a Corto Plazo	0	0
Otros Pasivos a Corto Plazo	0	0
Pasivo No Circulante	0	0
Cuentas por Pagar a Largo Plazo	0	0
Documentos por Pagar a Largo Plazo	0	0
Deuda Pública a Largo Plazo	0	0
Pasivos Diferidos a Largo Plazo	0	0
Fondos y Bienes de Terceros en Garantía y/o en Administración a Largo Plazo	0	0
Provisiones a Largo Plazo	0	0
HACIENDA PÚBLICA/ PATRIMONIO	506,497,560	793,820,257
Hacienda Pública/Patrimonio Contribuido	0	0
Aportaciones	0	0
Donaciones de Capital	0	0
Actualización de la Hacienda Pública / Patrimonio	0	0
Hacienda Pública/Patrimonio Generado	506,497,560	793,820,257
Resultados del Ejercicio (Ahorro / Desahorro)	0	83,782,806
Resultados de Ejercicios Anteriores	0	710,037,451
Reservas	0	0
Reservas	0	0
Rectificaciones de Resultados de Ejercicios Anteriores	506,497,560	0
Exceso o Insuficiencia en la Actualización de la Hacienda Pública/Patrimonio	0	0
Resultado por Posición Monetaria	0	0
Resultado por Tenencia de Activos no Monetarios	0	0

Bajo protesta de decir verdad declaramos que los Estados Financieros y sus Notas son razonablemente correctos y responsabilidad del emisor.

ARNULFO ARBILA ROMAN
PRESIDENTE MUNICIPAL

ZAIRA ITZEL BAUTISTA ALVARADO
REGIDORA DE HACIENDA

CP JOANNA BRONDO LOREDO
TESORERA MUNICIPAL

EDGAR ALEJANDRO NARVAEZ GONZALEZ
SINDICO

MUNICIPIO DE RIOVERDE SLP
 Estado Analítico del Activo
 Del 1 de Julio al 30 de Septiembre de 2022
 (Pesos)

Concepto	Saldo Inicial 1	Cargos del Periodo 2	Abonos del Periodo 3	Saldo Final 4 = (1+2-3)	Variación (in) Periodo (4-1)
ACTIVO					
Activo Circulante	104,521,825	250,043,687	245,950,149	108,615,363	4,093,538
Efectivo y Equivalentes	97,047,949	146,860,287	146,041,295	98,968,340	-81,009
Derechos a Recibir Efectivo o Equivalentes	2,242,346	83,748,234	95,464,633	525,947	-1,716,399
Derechos a Recibir Bienes o Servicios	5,232,130	9,435,165	3,544,220	11,123,076	5,890,946
Inventarios	0	0	0	0	0
Almacenes	0	0	0	0	0
Estimación por Pérdida o Deterioro de Activos Circulantes	0	0	0	0	0
Otros Activos Circulantes	0	0	0	0	0
Activo No Circulante	315,925,375	18,853,362	0	334,789,741	18,863,362
Inversiones Financieras a Largo Plazo	0	0	0	0	0
Derechos a Recibir Efectivo o Equivalentes a Largo Plazo	0	0	0	0	0
Bienes Inmuebles, Infraestructura y Construcciones en Proceso	228,189,936	12,452,165	0	241,642,103	12,452,165
Bienes Muebles	82,863,442	6,411,197	0	89,274,639	6,411,197
Activos Intangibles	6,150,681	0	0	6,150,681	0
Depreciación, Deterioro y Amortización Acumulada de Bienes	-2,277,682	0	0	-2,277,682	0
Activos Diferidos	0	0	0	0	0
Estimación por Pérdida o Deterioro de Activos No Circulantes	0	0	0	0	0
Otros Activos no Circulantes	0	0	0	0	0
TOTAL DEL ACTIVO	420,448,204	268,907,049	245,950,149	443,405,104	22,866,900

Bajo protesta de decir verdad certificamos que los Estados Financieros y sus Notas son razonablemente correctos y responsabilidad del emisor

ARNULFO URBESOLA ROMAN
 PRESIDENTE MUNICIPAL

ZAIRA ITZEL BARRISTA ALVARADO
 REGIDORA DE HACIENDA

GP JOANNA BRONDO LOREDO
 TESORERA MUNICIPAL

EDGAR ALEJANDRO NARVÁEZ GONZALEZ
 SINDICO

MUNICIPIO DE RIOVERDE SLP
 Estado Analítico de la Deuda y Otros Pasivos
 Del 1 de Julio al 30 de Septiembre de 2022
 (Pesos)

Distribución de las Deudas		Institución o País		Saldo Inicial del Periodo		Saldo Final del Periodo	
Moneda de Contratación		Administrada					
DEUDA PÚBLICA							
Corto Plazo							
Deuda Interna							
Instituciones de Crédito	Peso	México	0	0	0	0	0
Títulos y Valores	Peso	México	0	0	0	0	0
Arrendamientos Financieros	Peso	México	0	0	0	0	0
Deuda Externa							
Organismos Financieros Internacionales	Peso	México	0	0	0	0	0
Deuda Bilateral	Peso	México	0	0	0	0	0
Títulos y Valores	Peso	México	0	0	0	0	0
Arrendamientos Financieros	Peso	México	0	0	0	0	0
Subtotal a Corto Plazo							
0							
Largo Plazo							
Deuda Interna							
Instituciones de Crédito	Peso	México	0	0	0	0	0
Títulos y Valores	Peso	México	0	0	0	0	0
Arrendamientos Financieros	Peso	México	0	0	0	0	0
Deuda Externa							
Organismos Financieros Internacionales	Peso	México	0	0	0	0	0
Deuda Bilateral	Peso	México	0	0	0	0	0
Títulos y Valores	Peso	México	0	0	0	0	0
Arrendamientos Financieros	Peso	México	0	0	0	0	0
Subtotal a Largo Plazo							
0							
Otros Pasivos							
0							
Total Deuda y Otros Pasivos				7,023,933	7,023,933	5,602,513	6,602,513

Bajo protesta de decir verdad declaramos que los Estados Financieros y sus Notas son razonablemente correctos y nuestra responsabilidad del emisor

ARNULFO ARIOLA ROMAN
 PRESIDENTE MUNICIPAL

 REGIDOR DE HACIENDA


CP JOANNA BRONDO LOREDO
 TESOPERA MUNICIPAL

 SINDICO
 EDGAR ALEJANDRO MARQUEZ GONZALEZ

MUNICIPIO DE RIOVERDE SLP
 Estado de Variación en la Hacienda Pública
 Del 1 de Julio al 30 de Septiembre de 2022
 (pesos)

Concepto	Hacienda Pública - Ingresos Contribuidos	Hacienda Pública - Ingresos por Ejercicios Anteriores	Hacienda Pública - Ingresos por Ejercicios Anteriores	Hacienda Pública - Ingresos por Ejercicios Anteriores	Exceso o Insuficiencia en la Actualización de la Hacienda Pública por Ejercicios Anteriores	TOTA.
HACIENDA PÚBLICA PATRIMONIO CONTRIBUIDO NETO DE 2021	0	0	0	0	0	0
Aportaciones	0	0	0	0	0	0
Donaciones de Capital	0	0	0	0	0	0
Actualización de la Hacienda Pública Patrimonio	0	0	0	0	0	0
HACIENDA PÚBLICA / PATRIMONIO GENERADO NETO DE 2021	203,539,891	107,161,126	107,161,126	107,161,126	0	310,701,017
Resultados del Ejercicio (Ahorro/Desahorro)	711,037,451	0	0	0	0	107,161,126
Resultados de Ejercicios Anteriores	0	0	0	0	0	710,037,451
Reservas	0	0	0	0	0	0
Rectificaciones de Resultados de Ejercicios Anteriores	606,497,960	0	0	0	0	-408,487,563
EXCESO O INSUFICIENCIA EN LA ACTUALIZACIÓN DE LA HACIENDA PÚBLICA / PATRIMONIO NETO DE 2021	0	0	0	0	0	0
Resultado por Ficción Monetaria	0	0	0	0	0	0
Resultado por Tenencia de Activos no Monetarios	0	0	0	0	0	0
HACIENDA PÚBLICA / PATRIMONIO NETO FINAL DE 2021	0	203,539,891	107,161,126	107,161,126	0	310,701,017
CAMBIOS EN LA HACIENDA PÚBLICA PATRIMONIO CONTRIBUIDO NETO DE 2022	0	0	0	0	0	0
Aportaciones	0	0	0	0	0	0
Donaciones de Capital	0	0	0	0	0	0
Actualización de la Hacienda Pública Patrimonio	0	0	0	0	0	0
VARIACIONES DE LA HACIENDA PÚBLICA / PATRIMONIO GENERADO NETO DE 2022	107,161,126	18,940,444	126,296,832	126,296,832	0	126,101,574
Resultados del Ejercicio (Ahorro/Desahorro)	0	0	0	0	0	0
Resultados de Ejercicios Anteriores	0	0	0	0	0	0
Reservas	0	0	0	0	0	0
Rectificaciones de Resultados de Ejercicios Anteriores	107,161,126	-107,161,126	-107,161,126	-107,161,126	0	-105,218
CAMBIOS EN EL EXCESO O INSUFICIENCIA EN LA ACTUALIZACIÓN DE LA HACIENDA PÚBLICA / PATRIMONIO NETO DE 2022	0	0	0	0	0	0
Resultado por Ficción Monetaria	0	0	0	0	0	0
Resultado por Tenencia de Activos no Monetarios	0	0	0	0	0	0
HACIENDA PÚBLICA / PATRIMONIO NETO FINAL DE 2022	0	310,701,017	126,101,574	126,101,574	0	436,802,591

Según primeste de decir verifiqué declarémos que los Estados financieros y sub-Notas son razonablemente exactos y responsables del mismo

ARNULFO MARQUEZ RAMAN
 PRESIDENTE MUNICIPAL

 REGISTRO DE HACIENDA

OP. JOAQUÍN ANDRÉS LOREDO
 TESORERO MUNICIPAL

 EDGAR ALEJANDRO NARVAEZ VONZALEZ
 SÍNDICO

MUNICIPIO DE RIOVERDE SLP
Estado de Flujos de Efectivo
 Del 1 de Julio al 30 de Septiembre de 2022 y 2021
 (Pesos)

Concepto	2022	2021
Flujos de Efectivo de las Actividades de Operación		
Origen	303,768,733	0
Impuestos	15,969,048	0
Cuotas y Aportaciones de Seguridad Social	0	0
Contribuciones de mejoras	0	0
Derechos	22,716,906	0
Productos	131,061	0
Aprovechamientos	143,197	0
Ingresos por Venta de Bienes y Prestación de Servicios	0	0
Participaciones, Aportaciones, Convenios, Incentivos Derivados de la Colaboración Fiscal y Fondos Distintos de Aportaciones	264,808,522	0
Transferencias, Asignaciones, Subsidios y Subvenciones, y Pensiones y Jubilaciones	0	0
Otros Origenes de Operación	0	0
Aplicación	210,442,402	0
Servicios Personales	69,782,283	0
Materiales y Suministros	43,167,705	0
Servicios Generales	42,496,548	0
Transferencias Internas y Asignaciones al Sector Público	10,646,270	0
Transferencias al resto del Sector Público	0	0
Subsidios y Subvenciones	0	0
Ayudas Sociales	3,952,249	0
Pensiones y Jubilaciones	9,862,740	0
Transferencias a Fideicomisos, Mandatos y Contratos Análogos	0	0
Transferencias a la Seguridad Social	0	0
Donativos	0	0
Transferencias al Exterior	0	0
Participaciones	0	0
Aportaciones	0	0
Convenios	0	0
Otras Aplicaciones de Operación	33,334,606	0
Flujos Netos de Efectivo por Actividades de Operación	93,326,332	0
Flujos de Efectivo de las Actividades de Inversión		
Origen	0	0
Bienes Inmuebles, Infraestructura y Construcciones en Proceso	0	0
Bienes Muebles	0	0
Otros Origenes de Inversión	0	0
Aplicación	26,499,518	0
Bienes Inmuebles, Infraestructura y Construcciones en Proceso	15,731,365	0
Bienes Muebles	10,685,811	0
Otras Aplicaciones de Inversión	82,342	0
Flujos Netos de Efectivo por Actividades de Inversión	-26,499,518	0
Flujo de Efectivo de las Actividades de Financiamiento		
Origen	0	0
Endeudamiento Neto	0	0
Interno	0	0
Externo	0	0
Otros Origenes de Financiamiento	0	0
Aplicación	2,387,293	0
Servicios de la Deuda	0	0
Interno	0	0
Externo	0	0
Otras Aplicaciones de Financiamiento	2,387,293	0
Flujos netos de Efectivo por Actividades de Financiamiento	-2,387,293	0
Incremento/Disminución Neta en el Efectivo y Equivalentes al Efectivo	64,469,521	0
Efectivo y Equivalentes al Efectivo al inicio del Ejercicio	32,496,819	0
Efectivo y Equivalentes al Efectivo al final del Ejercicio	96,966,340	0

Bajo protesta de decir verdad declaramos que los Estados Financieros y sus Notas son razonablemente correctos y responsabilidad del emisor.

ARNULFO URBIO LA ROMAN
 PRESIDENTE MUNICIPAL


ZAIRATIZEL BALBUENA ALVARADO
 REGIDORA DE HACIENDA

CP JOANNA BRONDO LOREDO
 TEGORERA MUNICIPAL

EDGAR ALEJANDRO NARVAEZ GONZALEZ
 SINDICO

MUNICIPIO DE RIOVERDE SLP
Informe de Pasivos Contingentes
Del 1 de Julio al 30 de Septiembre de 2022
(Pesos)

"En cumplimiento a lo dispuesto en los artículos 46, fracción I, inciso d, y 52 de la Ley General de Contabilidad Gubernamental, y de conformidad con lo establecido en el capítulo VII, numeral III, inciso g) del Manual de Contabilidad Gubernamental emitido por el CONAC, el ente público informa lo siguiente:"

Cuenta	Concepto	Importe
 TOTAL		

Bajo protesta de decir verdad declaramos que los Estados Financieros y sus Notas son razonablemente correctos y responsabilidad del emisor

ARNULFO URZUELA ROMAN
PRESIDENTE MUNICIPAL


ZAIRA ITZEL BAUTISTA ALVARADO
REGIDORA HACIENDA


CP. JOHANNA BRONDO LOREDO
TESORERA MUNICIPAL


EDGAR ALEJANDRO NARVÁEZ GONZALEZ
SINDICO

MUNICIPIO DE RIOVERDE SLP
 Conciliación entre los Egresos Presupuestarios y los Gastos Contables
 Correspondiente del 1 de Julio al 30 de Septiembre de 2022

1. Total de egresos presupuestarios		85,842,730
2. Menos egresos presupuestarios no contables		20,810,019
2.1 Materias Primas y Materiales de Producción y Comercialización	0	
2.2 Materiales y Suministros	1,946,657	
2.3 Mobiliario y Equipo de Administración	184,750	
2.4 Mobiliario y Equipo Educativo y Recreativo	1,044,918	
2.5 Equipo e Instrumental Médico y de Laboratorio	71,030	
2.6 Vehículos y Equipo de Transporte	4,560,000	
2.7 Equipo de Defensa y Seguridad	0	
2.8 Maquinaria, Otros Equipos y Herramientas	550,500	
2.9 Activos Biológicos	0	
2.10 Bienes Inmuebles	0	
2.11 Activos Intangibles	0	
2.12 Obra Pública en Bienes de Dominio Público	12,452,165	
2.13 Obra Pública en Bienes Propios	0	
2.14 Acciones y Participaciones de Capital	0	
2.15 Compra de Títulos y Valores	0	
2.16 Concesión de Préstamos	0	
2.17 Inversiones en Fideicomisos, Mandatos y Otros Análogos	0	
2.18 Provisiones para Contingencias y Otras Erogaciones Especiales	0	
2.19 Amortización de la Deuda Pública	0	
2.20 Adeudos de Ejercicios Fiscales Anteriores (ADEFAS)	0	
2.21 Otros Egresos Presupuestales No Contables	0	
3. Más Gastos Contables No Presupuestarios		0
3.1 Estimaciones, Depreciaciones, Deterioros, Obsolescencia y Amortizaciones	0	
3.2 Provisiones	0	
3.3 Disminución de inventarios	0	
3.4 Aumento por insuficiencia de estimaciones por pérdidas o deterioro u obsolescencia	0	
3.5 Aumento por insuficiencia de provisiones	0	
3.6 Otros Gastos	0	
3.7 Otros Gastos Contables No Presupuestales	0	
4. Total de Gastos Contable		65,832,731

CP JOANNA BRONDO TORREDO
 TESORERA MUNICIPAL

ARNULFO ARRIOLA ROMAN
 PRESIDENTE MUNICIPAL

SÍNDICO

REGIDORA DE HACIENDA

EDGAR ALEJANDRO NARVAEZ GONZALEZ

ZAIRA ITZEL BAUTISTA ALVARADO

MUNICIPIO DE RIOVERDE SLP
Conciliación entre los Ingresos Presupuestarios y Contables
Correspondiente del 1 de Julio al 30 de Septiembre de 2022
 (Cifras en pesos)

1. Ingresos Presupuestarios	91,157,708
2. Más ingresos contables no presupuestarios	0
2.1 Ingresos Financieros	0
2.2 Incremento por Variación de Inventarios	0
2.3 Disminución del exceso de estimaciones por pérdida o deterioro u obsolescencia	0
2.4 Disminución del exceso de provisiones	0
2.5 Otros ingresos y beneficios varios	0
2.6 Otros ingresos contables no presupuestarios	0
3. Menos ingresos presupuestarios no contables	0
3.1 Aprovechamientos Patrimoniales	0
3.2 Ingresos derivados de financiamientos	0
3.3 Otros Ingresos presupuestarios no contables	0
4. Ingresos Contables (4 = 1 + 2 - 3)	91,157,708

ARNULFO URBIOLA ROMAN
 PRESIDENTE MUNICIPAL

Zaira Itzel Bautista Alvarado
 ZAIRA ITZEL BAUTISTA ALVARADO
 REGIDORA DE HACIENDA

CP JOANNA BROUHO LOREDO
 TESORERA MUNICIPAL

Edgar Alejandro Narváez González
 EDGAR ALEJANDRO NARVÁEZ GONZALEZ
 SINDICO



Información Presupuestaria

MUNICIPIO DE FLORENCIA SUPLENTE
Estado Anual de Ingresos
Del 1 de Julio al 31 de Septiembre de 2012

Rubro de Ingresos	Ingresos			Comentarios
	Estimado (1)	Actualizado y Reajustado (2)	Modificado (3=1+2)	
Ingresos	14,955,238	13,061,078	16,027,283	2,397,005
Cuentas y Aportaciones de Seguridad Social	0	0	0	0
Contribuciones de Mejoras	1,857,337	-1,000,000	657,337	-1,257,337
Devolución	17,179,830	7,842,267	25,021,918	-10,177,458
Productos	0	0	53,778	53,778
Acorreamientos	7,179,933	86,257	7,266,190	-7,140,430
Préstamos por Venta de Bienes, Prestación de Servicio y Otros Ingresos	0	0	0	0
Participaciones, Aportaciones, Convenios, Bienes Devueltos de Colaboración Pécua y Fondos Distintos de Acolitones	289,000,004	21,547,251	310,547,255	-207,344,927
Transferencias, Asignaciones, Bajas de y Subvenciones, y Pensiones y Jubilaciones	0	0	0	0
Ingresos Derivados de Fincanciamiento	0	0	0	0
Total	329,945,731	-1,639,853	301,599,904	91,157,706
		Ingresos recaudados		328,811,923

Rubro de Ingresos	Ingresos			Comentarios
	Estimado (1)	Actualizado y Reajustado (2)	Modificado (3=1+2)	
Ingresos del Poder Ejecutivo Federal e Estatal y de los Municipios	14,955,238	13,061,078	16,027,283	2,397,005
Impuestos	0	0	0	0
Cuentas y Aportaciones de Seguridad Social	1,857,337	-1,000,000	657,337	-1,257,337
Contribuciones de Mejoras	17,179,830	7,842,267	25,021,918	-10,177,458
Productos	0	0	53,778	53,778
Acorreamientos	7,179,933	86,257	7,266,190	-7,140,430
Préstamos por Venta de Bienes, Prestación de Servicio y Otros Ingresos	0	0	0	0
Participaciones, Aportaciones, Convenios, Bienes Devueltos de Colaboración Pécua y Fondos Distintos de Acolitones	289,000,004	21,547,251	310,547,255	-207,344,927
Transferencias, Asignaciones, Bajas de y Subvenciones, y Pensiones y Jubilaciones	0	0	0	0
Ingresos de los Bienes Públicos de los Poderes Legislativo y Judicial de los Gobiernos Autónomos y del Sector Privado y Promocional, así como de las Empresas Productivas de Estado	0	0	0	0
Cuentas y Aportaciones de Seguros con Previsión	0	0	0	0
Ingresos por Venta de Bienes, Prestación de Servicio y Otros Ingresos	0	0	0	0
Transferencias, Asignaciones, Bajas de y Subvenciones, y Pensiones y Jubilaciones	0	0	0	0
Ingresos derivados de financiamiento	0	0	0	0
Ingresos Derivados de Fincanciamiento	0	0	0	0
Total	329,945,731	-1,639,853	301,599,904	91,157,706
		Ingresos recaudados		328,811,923

CP JOYANNA BRUNO
TESORERA MUNICIPAL

[Firma]
EDGAR ALEJANDRO VARELA GONZALEZ
SINDICO

ARNULFO URIBE GARCIA
PRESIDENTE MUNICIPAL

[Firma]
CARLOS BALBUENA GONZALEZ
RESIDENTE DE HACIENDA

MUNICIPIO DE ECOTEPEC SLP
 Estado Analítico del Ejercicio del Presupuesto de Egresos
 Clasificación Administrativa
 Del 1 de Mayo al 31 de Septiembre de 2022

Concepto	Aprobado		Egresos Modificados		Devengado	Pagado	Subejercicio
	1	2	3 = (1 + 2)	4 = (3 - 4)			
Sin Ramo/Dependencia	\$328,968,731	\$35,550,811	\$365,519,542		\$66,643,780	887,744,607	\$278,876,792
Tecnomia	\$188,493,300	\$18,759,529	\$207,252,829		\$52,445,915	\$53,535,612	\$154,814,914
Infraestructura	\$78,277,885	\$10,556,684	\$88,834,569		\$11,672,587	\$11,672,587	\$72,461,862
Fortalecimiento	\$87,602,584	\$5,450,818	\$93,053,402		\$22,515,248	\$22,528,207	\$50,838,164
Otros Fondos	\$594,852	\$474,800	\$1,069,652	\$0,000	\$0,000	\$8,000	\$1,061,752
			\$0	\$0		\$0	\$0
			\$0	\$0		\$0	\$0
			\$0	\$0		\$0	\$0
Total del Gasto	\$328,968,731	\$35,550,811	\$365,519,542		\$86,643,780	887,744,607	\$278,876,792

ARNULFO URBIELA ROMÁN
 PRESIDENTE MUNICIPAL

ZARAHITZEL BAUTISTA ALVARADO
 REGIDORA DE HACIENDA

CP JOANNA BRACERO PAREDO
 TESORERA MUNICIPAL

EDGAR ALEJANDRO MARVAEZ GONZALEZ
 SINDICO

MUNICIPIO DE PROVERDE ALP
 Estado Anual del Ejercicio del Presupuesto de Egresos
 Clasificado por Objeto del Gasto, Cuentas y Conceptos
 Del 1 de Julio al 30 de Septiembre de 2022

Cuentas	Ejercicio					
	Aprobado	Anticipaciones (Provisiones)	Multimedios	Derivado	Pasado	Autofinanciado
	1	2	3 (1+2)	4	5	6 (3+4)
Servicios Personales	129,898,253	-4,028,287	115,138,016	23,238,724	24,581,423	81,793,763
Remuneraciones al Personal de Cuentas Permanente	70,113,204	-4,028,287	85,484,487	10,230,066	10,209,769	26,133,471
Remuneraciones al Personal de Cuentas Transitorias	20,445,940	84,337	20,893,878	5,280,078	5,283,020	15,813,803
Remuneraciones Adicionales y Especiales	10,787,349	864,210	11,651,559	2,243,253	2,297,457	15,438,109
Seguridad Social	20,781,305	-1,047,447	19,733,858	0	0	8,133,918
Otros Prestaciones Sociales y Económicas	1,518,775	418,316	1,937,091	0	0	1,463,992
Provisiones	0	0	0	482,100	401,128	0
Pago de Estereos a Servidores Públicos	0	0	0	0	0	0
Materiales y Suministros	22,354,414	18,399,730	61,354,144	20,268,225	20,395,626	41,085,918
Materiales de Administración, Emisión de Documentos y Artículos Oficiales	2,675,000	2,208,021	4,883,021	966,457	985,408	3,918,464
Alimentos y Libros	185,000	3,103,079	3,288,079	597,817	597,817	2,790,262
Materias Primas y Materias de Producción y Comercialización	300,000	2,810,800	3,010,800	3,000,000	3,000,000	13,680
Materiales y Artículos de Construcción y de Reparación	6,418,366	10,938,411	17,356,777	7,985,000	7,712,830	10,218,441
Productos Químicos, Farmacéuticos y de Laboratorio	220,000	11,798,721	12,018,721	1,801,280	1,862,600	9,872,800
Combustibles, Lubricantes y Aditivos	3,300,000	3,064,508	6,364,508	3,843,500	3,854,701	10,008,943
Vestuario, Batazo, Preados de Protección y Artículos Deportivos	1,120,000	402,696	1,522,696	788,277	788,277	858,623
Materiales y Suministros Para Seguridad	0	258,162	258,162	64,908	64,908	213,178
Hormicones, Rotaciones y Necesarios Muebles	2,220,000	2,710,244	4,930,244	1,352,920	1,421,010	3,509,517
Servicios Generales	43,368,748	6,365,318	59,269,685	17,022,657	16,973,412	33,216,408
Servicios Básicos	22,241,117	-222,579	21,918,538	7,702,724	7,715,112	18,208,814
Servicios de Alojamiento	2,871,830	1,738,545	4,610,375	1,422,387	1,422,387	3,188,000
Servicios Profesionales, Científicos, Técnicos y Otros Servicios	5,720,641	2,419,091	8,139,732	3,898,094	2,968,834	5,067,448
Servicios Financieros, Bancarios y Conexos	848,841	-48,228	800,613	0	0	799,855
Servicios de Instalación, Reparación, Mantenimiento y Conservación	1,540,000	2,878,514	4,418,514	1,151,872	1,108,009	2,967,142
Servicios de Comunicación Social y Publicidad	4,000,000	500,837	4,500,837	1,790,464	1,881,204	2,805,285
Servicios de Traducción y Valútos	220,000	899,372	1,119,372	899,372	177,811	701,561
Servicios Oficiales	8,610,000	-3,401,241	5,208,759	220,000	253,088	1,902,751
Otros Servicios Generales	250,000	3,031,000	3,281,000	1,355,483	1,355,483	1,928,507
Transferencias, Asignaciones, Subsidios y Otros Ayudas	35,338,881	-5,182,645	30,156,236	7,150,282	7,150,282	23,204,694
Transferencias Internas y Asignaciones al Sector Público	15,330,000	8,000	15,338,000	3,167,500	3,187,500	12,121,000
Transferencias al Resto del Sector Público	0	0	0	0	0	0
Subsidios y Subvenciones	0	0	0	0	0	0
Ayudas Sociales	16,042,000	5,190,913	21,232,913	1,628,284	1,628,284	3,222,070
Pensiones y Jubilaciones	10,194,881	0	10,194,881	2,235,197	2,235,197	7,859,684
Transferencias a Fideicomisos, Mandatos y Otros Asistidos	0	0	0	0	0	0
Transferencias a la Seguridad Social	0	0	0	0	0	0
Donaciones	0	0	0	0	0	0
Transferencias al Exterior	0	0	0	0	0	0
Bienes Muebles, Inmuebles e Intangibles	6,125,000	6,120,798	12,245,798	6,411,187	6,411,187	5,834,000
Mobiliario y Equipo de Administración	1,911,072	104,248	2,015,320	184,760	184,760	1,830,560
Mobiliario y Equipo Educativo y Recreativo	385,000	940,462	1,325,462	1,044,818	1,044,818	185,644
Equipo e Instrumental Médico y de Laboratorio	0	71,020	71,020	71,020	71,020	0
Veículos y Equipo de Transporte	1,800,000	5,243,000	7,043,000	4,580,000	4,860,000	2,763,000
Equipo de Defensa y Seguridad	0	0	0	0	0	0
Máquinas, Otros Equipos y Herramientas	1,580,000	344,883	1,924,883	550,000	550,000	1,374,883
Artículos Biológicos	150,000	-150,000	0	0	0	0
Bienes Inmuebles	0	0	0	0	0	0
Activos Intangibles	984,928	-600,000	384,928	118,382	0	118,382
Inversión Pública	88,334,404	3,035,279	91,369,683	12,492,165	12,452,155	80,713,519
Obras Públicas en Bienes de Dominio Público	70,024,825	13,243,828	83,268,653	12,492,165	12,452,155	70,210,505
Obras Públicas en Bienes Propios	10,965,519	-1,401,246	9,564,273	0	0	1,490,974
Proyectos Productivos y Acciones de Fomento	0	0	0	0	0	0
Inversiones Financieras y Otras Provisiones	0	0	0	0	0	0
Inversiones Para el Fomento de Actividades Productivas	0	0	0	0	0	0
Acciones y Participaciones de Capital	0	0	0	0	0	0
Compra de Títulos y Valores	0	0	0	0	0	0
Concesión de Préstamos	0	0	0	0	0	0
Inversiones en Fideicomisos, Mandatos y Otros Asistidos	0	0	0	0	0	0
Otras Inversiones Financieras	0	0	0	0	0	0
Provisiones para Contingencias y Otras Erogaciones Especiales	0	0	0	0	0	0
Participaciones y Aportaciones	0	0	0	0	0	0
Participaciones	0	0	0	0	0	0
Aportaciones	0	0	0	0	0	0
Comercios	0	0	0	0	0	0
Deuda Pública	3,000,000	-3,000,000	0	0	0	3,000,000
Amortización de la Deuda Pública	3,000,000	-3,000,000	0	0	0	0
Intereses de la Deuda Pública	0	0	0	0	0	0
Comisiones de la Deuda Pública	0	0	0	0	0	0
Gastos de la Deuda Pública	0	0	0	0	0	0
Costo por Cobertura	0	0	0	0	0	0
Ayudas Financieras	0	0	0	0	0	0
Adelantos de Ejercicios Fiscales Anteriores (Prestas)	0	3,000,000	3,000,000	0	0	0
Total del Gasto	329,958,731	18,500,411	356,810,542	68,642,780	67,794,607	278,876,292

ARNULFO ARBOLIZADO ROMAN
 PRESIDENTE MUNICIPAL

ZARA ITZEL BAUTISTA ALVARADO
 REGISTRO DE HACIENDA

CP JOAQUÍN ESCOBAR LORENDO
 PRESIDENTE MUNICIPAL

EDGAR ALEJANDRO NARVÁEZ GONZÁLEZ
 SINDICO

MUNICIPIO DE RIOVERDE SLP
Estado Analítico del Ejercicio del Presupuesto de Egresos
Clasificación Económica (por Tipo de Gasto)
Del 1 de Julio al 30 de Septiembre de 2022

Concepto	Egresos				Subejercicio
	Aprobado 1	Ampliaciones/ (Reducciones) 2	Modificado 3 = (1 + 2)	Devenido 4	
Gasto Corriente	22,113,448	18,894,156	240,007,601	63,497,534	64,599,390
Gasto de Capital	85,860,404	18,656,655	112,317,059	20,810,019	20,810,019
Amortización de la Deuda y Disminución de Pasivos	3,000,000	0	3,000,000	0	0
Pensiones y Jubilaciones	10,194,881	0	10,194,881	2,335,197	2,335,197
Participaciones	0	0	0	0	0
Total del Gasto	329,968,731	35,550,811	365,519,542	86,642,750	87,744,607
					278,876,


CP JOYANA BRONDO LOREDO
TESORERA MUNICIPAL


ARNULFO URBIOLA ROMAN
PRESIDENTE MUNICIPAL


EDGAR ALEJANDRO NARVAEZ GONZALEZ
SINDICO


ZAIRA ITZEL BAUTISTA PARADOR
REGIDORA DE HACIENDA

MUNICIPIO DE RIVERDE SLP
 Estado Analítico del Ejercicio del Presupuesto de Egresos
 Clasificación: Función (F), Modalidad (M) y Función
 Del 1 de Junio al 30 de Septiembre de 2022.

Categoría	Aprobado		Ejecutado		Diferencia	Pagado	Subsidios
	1	2	3 = 1+2-1	4			
Gobierno	198,887,786	-2,721,828	186,165,957	50,328,133	135,837,824	51,446,833	148,539,124
Legislación	1,800,000	-1,846,328	145,671	70,034	75,647	70,034	75,647
Justicia	230,000	-231,745	11,255	0	11,255	0	11,255
Contribución de la Policia de Gobierno	1,100,000	-300,167	799,833	308,129	491,704	308,129	491,674
Relaciones Exteriores	540,568	-10,582	547,036	209,664	337,372	209,664	337,372
Autoridad Fiscales y Hacendaria	134,263,145	-23,244,423	111,122,721	21,386,326	89,736,395	22,512,291	89,726,415
Seguridad Nacional	46,242,827	10,985,559	37,331,221	18,581,036	18,750,185	18,409,827	37,680,185
Autoridad Orden Publico y de Seguridad Interior	14,697,028	12,005,405	26,702,433	3,709,314	23,000,119	8,036,567	17,967,176
Otros Servicios Generales							
Desarrollo Social	117,870,304	30,294,682	148,164,987	30,189,182	117,975,804	34,163,320	117,977,304
Protección Ambiental	1,550,000	-4,228,852	-2,678,852	1,160,432	-3,839,284	1,160,432	-3,839,284
Vivienda y Servicios a la Comunidad	94,049,304	20,358,360	114,407,664	20,393,732	94,013,932	20,344,405	94,024,452
Salud	1,192,000	-468,276	723,724	347,237	376,487	347,237	376,487
Recreación, Cultura y Otros Manifestaciones Sociales	3,943,000	16,897	3,959,897	702,631	3,257,266	716,033	3,197,196
Educación	540,000	-386,456	153,544	65,813	87,731	55,813	217,131
Protección Social	500,000	-116,117	383,883	102,200	281,683	179,748	221,659
Otros Asuntos Sociales	18,185,000	8,685,443	26,870,443	7,340,546	19,529,897	7,764,405	16,881,495
Desarrollo Economico	12,516,641	4,805,887	17,322,528	4,124,436	13,198,092	6,138,265	11,408,663
Asuntos Económicos, Comerciales y Laborales en General	2,020,641	3,225,887	5,246,528	176,378	5,070,150	176,378	5,111,150
Agricultura, Silvicultura, Pesca y Caza	8,400,000	-1,241,844	7,158,156	3,842,406	3,315,750	3,853,726	4,015,950
Comercios y Energía							
México, Manufacturas y Generación							
Transporte							
Comunicaciones							
Turismo	1,300,000	4,215,554	5,515,554	2,132,851	3,382,703	2,132,851	3,052,804
Ciencias, Tecnología e Innovación							
Otros Industrias y Otros Asuntos Económicos							
Otros no Clasificados en Funciones Anteriores	0	3,000,000	3,000,000	0	3,000,000	0	3,000,000
Transacciones de la Deuda Pública / Fondo Financiero de la Deuda							
Transferencias, Participaciones y Aportaciones entre Diferentes Niveles y Gobiernos							
Subsidios del Sistema Financiero							
Actuaciones de Estructuras Fiscales Anteriores							
Total del Estado	328,968,731	38,530,611	367,499,342	86,642,759	280,856,583	87,744,307	278,676,792

ARJULIO URBELLA ROMAN
 PRESIDENTE MUNICIPAL
 (INSCRITO EN EL REGISTRO PUBLICO DE LA SECRETARIA DE HACIENDA)

CP JOHANN BOSCH GONZALEZ
 TRESORERO MUNICIPAL

EDGAR ALEJANDRO MARQUEZ GONZALEZ
 SINDICO

MUNICIPIO DE RIOVERDE SLP

Intereses de la Deuda

Del 1 de Julio al 30 de Septiembre de 2022

Identificación de Crédito o Instrumento	Devengado Créditos Bancarios	Pagado
Total de Intereses de Créditos Bancarios	0	0

Otros Instrumentos de Deuda		
Total de Intereses de Otros Instrumentos de Deuda	0	0

TOTAL	0	0
--------------	---	---

ARNULFO URBIOLA ROMAN
PRESIDENTE MUNICIPAL


ZAIRA ITZEL BAUTISTA ALVARADO
REGIDORA DE HACIENDA

CP JOANNA BRUNO LOREDO
TESORERA MUNICIPAL


EDGAR ALEJANDRO NARVÁEZ GONZÁLEZ
SÍNDICO

MUNICIPIO DE RIOVERDE SLP
Indicadores de Postura Fiscal
 Del 1 de Julio al 30 de Septiembre de 2022
 (Cifras en pesos)

Concepto	Estimado/Aprobado	Devengado	Recaudado/Pagado
I. Ingresos Presupuestarios (I=1+2)			
1. Ingresos del Gobierno de la Entidad Federativa ¹	329,968,731	303,768,733	303,768,733
2. Ingresos del Sector Paraestatal ¹	0	0	0
II. Egresos Presupuestarios (II=3+4)			
3. Egresos del Gobierno de la Entidad Federativa ²	326,968,731	86,642,750	87,744,607
4. Egresos del Sector Paraestatal ²	0	0	0
III. Balance Presupuestario (Superávit o Déficit) (III = I - II)	3,000,000	217,125,983	216,024,127

Concepto	Estimado/Aprobado	Devengado	Recaudado/Pagado
III. Balance presupuestario (Superávit o Déficit)	3,000,000	217,125,983	216,024,127
IV. Intereses, Comisiones y Gastos de la Deuda	0	0	0
V. Balance Primario (Superávit o Déficit) (V= III + IV)	3,000,000	217,125,983	216,024,127

Concepto	Estimado/Aprobado	Devengado	Recaudado/Pagado
A. Financiamiento	0	0	0
B. Amortización de la deuda	3,000,000	0	0
C. Financiamiento Neto	-3,000,000	0	0

1. Los ingresos que se presentan son los ingresos presupuestarios totales sin incluir los ingresos por financiamientos. Los ingresos del Gobierno de la Entidad Federativa corresponden a los del Poder Ejecutivo, Legislativo Judicial y Autónomos
2. Los egresos que se presentan son los egresos presupuestarios totales sin incluir los egresos por amortización. Los egresos del Gobierno de la Entidad Federativa corresponden a los del Poder Ejecutivo, Legislativo, Judicial y Órganos Autónomos
3. Para Ingresos se reportan los ingresos recaudados; para egresos se reportan los egresos pagados

ARNULFO URBIOLA ROMAN
 PRESIDENTE MUNICIPAL

ZAIRA ITZE BAUTISTA ALVARADO
 REGIDORA DE HACIENDA

CP JOANNA BRONDE LOREDO
 TESORERA MUNICIPAL

EDGAR ALEJANDRO NARVÁEZ GONZALEZ
 SÍNDICO



Información Programática

MUNICIPIO DE RIOVERDE SLP
Gasto por Categoría Programática
Del 1 de Julio al 30 de Septiembre de 2022

Concepto	Aprobado	Ampliaciones (reducciones)	Ejercicios		Ejercicio	Subejercicio
			3 = (1) + 2	4		
Programas	329,568,731	32,550,811	362,519,542	86,642,750	87,744,607	275,876,792
Subsidios, Sector Social y Privado o Entidades Federativas y Municipios	0	0	0	0	0	0
Sujetos a Reglas de Operación	0	0	0	0	0	0
Otros Subsidios	0	0	0	0	0	0
Desempeño de las Funciones	329,718,731	32,769,556	362,508,287	86,642,750	87,744,607	275,865,537
Prestación de Servicios Públicos	329,718,731	32,769,556	362,508,287	86,642,750	87,744,607	275,865,537
Provisión de Bienes Públicos	0	0	0	0	0	0
Planificación, seguimiento y evaluación de políticas públicas	0	0	0	0	0	0
Promoción y fomento	0	0	0	0	0	0
Regulación y supervisión	0	0	0	0	0	0
Funciones de las Fuerzas Armadas (Únicamente Gubernamental)	0	0	0	0	0	0
Funciones de las Fuerzas Armadas (Únicamente Gubernamental)	0	0	0	0	0	0
Específicas	0	0	0	0	0	0
Proyectos de Inversión	0	0	0	0	0	0
Administrativos y de Apoyo	0	0	0	0	0	0
Apoyo al proceso presupuestario y para mejorar la eficiencia institucional	0	0	0	0	0	0
Apoyo a la función pública y al mejoramiento de la gestión	0	0	0	0	0	0
Operaciones ajenas	280,000	-238,745	11,255	0	0	0
Compromisos	280,000	-238,745	11,255	0	0	11,255
Obligaciones de cumplimiento de resolución jurisdiccional	0	0	0	0	0	0
Desastres Naturales	0	0	0	0	0	0
Obligaciones	0	0	0	0	0	0
Pensiones y jubilaciones	0	0	0	0	0	0
Aportaciones a la seguridad social	0	0	0	0	0	0
Aportaciones a fondos de estabilización	0	0	0	0	0	0
Aportaciones a fondos de inversión y reestructura de pensiones	0	0	0	0	0	0
Programas de Gasto Federalizado (Gobierno Federal)	0	0	0	0	0	0
Gasto Federalizado	0	0	0	0	0	0
Participaciones a entidades federativas y municipios	0	0	0	0	0	0
Costo financiero, deuda o apoyos a deudores y ahorradores de la banca	0	0	0	0	0	0
Acuerdos de ejercicios fiscales anteriores	0	3,000,000	3,000,000	0	0	3,000,000
Total del Gasto	329,568,731	32,550,811	362,519,542	86,642,750	87,744,607	275,876,792

ARQUELO URRUTIA ROMAN
PRESIDENTE MUNICIPAL
ZARATEL DE SANTOS Y SU FAMILIA
REGISTRAR-ES-HERENCIA

CP JOHANA BRONDO LOREDI
TESORERA MUNICIPAL
EDGAR ALEJANDRO NARVAEZ GONZALEZ
SINDICO



Información De Disciplina Financiera

MUNICIPIO DE BIONEVE SLP (A)
 Estado de Situación Financiera Detallado - LDF
 Al 31 de diciembre de 2021 y al 30 de Septiembre de 2022 (B)

(PESOS)

Concepto (C)	2022 (A)	31 de diciembre de 2021 (B)	Concepto (C)	2022 (A)	31 de diciembre de 2021 (B)
ACTIVO			PASIVO		
Activo Circulante			Activo Circulante		
a. Efectivo y Equivalentes (a1+a2+a3+a4+a5+a6+a7)	93,986,340	32,498,819	a. Cuentas por Pagar a Corto Plazo (a1+a2+a3+a4+a5+a6+a7)	6,502,513	30,132,297
a1) Efectivo	10,774	1,933	a1) Servicios Personales por Pagar a Corto Plazo	471,758	46
a2) Bancos/ Tesorería	98,721,436	32,270,478	a2) Proveedores por Pagar a Corto Plazo	0	7,204,233
a3) Bancos/Depositos y Otras	0	0	a3) Contratos por Obras Públicas por Pagar a Corto Plazo	0	19,071,361
a4) Inversiones Financieras (hasta 3 meses)	0	0	a4) Participaciones y Acreditaciones por Pagar a Corto Plazo	0	564,132
a5) Fondos con Afiliación Específica	0	0	a5) Transacciones Contables por Pagar a Corto Plazo	17,454	34,800
a6) Depósitos de Fondos de Terceeros en Garantía y/o Administración	539,114	234,467	a6) Intereses, Comisiones y Otros Cargos de la Deuda Pública por Pagar a Corto Plazo	0	0
a7) Otros Efectivo y Equivalentes	0	0	a7) Retenciones y Contribuciones por Pagar a Corto Plazo	786,077	2,487,871
b. Derechos a Recibir Efectivo o Equivalentes (b1+b2+b3+b4+b5+b6)	625,947	67,343	a8) Devoluciones de la Ley de Ingresos por Pagar a Corto Plazo	0	0
b1) Inversiones Financieras de Corto Plazo	0	0	a9) Otros Cuentas por Pagar a Corto Plazo	0	0
b2) Documentos de Crédito a Corto Plazo	0	0	b. Documentos por Pagar a Corto Plazo (b1+b2+b3)	1,207,792	729,834
b3) Documentos de Crédito por Cobrar a Corto Plazo	166,713	11,688	b1) Documentos de Crédito por Pagar a Corto Plazo	0	0
b4) Ingresos por Reintegrar a Corto Plazo	0	0	b2) Documentos con Contratos por Obras Públicas por Pagar a Corto Plazo	0	0
b5) Cheques por Anticipo de la Tesorería a Corto Plazo	0	0	b3) Otros Documentos por Pagar a Corto Plazo	0	0
b6) Préstamos Otorgados a Corto Plazo	394,301	68,274	c. Pasivos a Corto Plazo de la Deuda Pública y Largo Plazo (c1+c2)	0	0
b7) Otros Derechos a Recibir Efectivo o Equivalentes a Corto Plazo	26,933	-11,419	c1) Pasivos a Corto Plazo de la Deuda Pública	0	0
c. Derechos a Recibir Bienes o Servicios (c1+c2+c3+c4)	11,123,876	7,619	c2) Pasivos a Corto Plazo de Fomento Financiero	0	0
c1) Anticipo a Proveedores por Adquisición de Bienes y Prestación de Servicios a Corto Plazo	114,254	7,619	d. Faltas y Valores a Corto Plazo	0	0
c2) Anticipo a Proveedores por Adquisición de Bienes Inmuebles y Muebles a Corto Plazo	0	0	e. Pasivos Diferidos a Corto Plazo (e1+e2+e3)	0	0
c3) Anticipo a Proveedores por Adquisición de Bienes Intangibles a Corto Plazo	0	0	e1) Ingresos Cobrados por Adelantado a Corto Plazo	0	0
c4) Anticipo a Contratistas por Obras Públicas a Corto Plazo	11,009,622	0	e2) Ingresos Cobrados por Adelantado a Corto Plazo	0	0
d. Inventarios (d1+d2+d3+d4+d5)	0	0	e3) Otros Pasivos Diferidos a Corto Plazo	0	0
d1) Inventario de Mercaderías para Venta	0	0	f. Fondos y Bienes de Terceeros en Garantía y/o Administración a Corto Plazo (f1-f2+f3+f4-f5-f6)	0	0
d2) Inventario de Mercaderías Terminadas	0	0	f1) Fondos en Garantía a Corto Plazo	0	0
d3) Inventario de Mercaderías en Proceso de Elaboración	0	0	f2) Fondos en Administración a Corto Plazo	0	0
d4) Inventario de Máquinas, Herramientas y Similares para Producción	0	0	f3) Fondos Contratistas a Corto Plazo	0	0
d5) Bienes en Trabajo	0	0	f4) Fondos de Fabricaciones, Mandatos y Contratos Anticipos a Corto Plazo	0	0
e. Atrasos	0	0	f5) Otros Fondos de Terceeros en Garantía y/o Administración a Corto Plazo	0	0
f. Estimación por Pérdida o Deterioro de Activos Circulantes (f1+f2)	0	0	f6) Valores y Bienes en Garantía a Corto Plazo	0	0
f1) Estimación para Cuentas Incontrolables por Devolver a Recibir Efectivo o Equivalentes	0	0	g. Provisiones a Corto Plazo (g1+g2+g3)	0	0
f2) Estimación por Deterioro de Inventarios	0	0	g1) Provisión para Demandas y Adios a Corto Plazo	0	0
g. Otros Activos Circulantes (g1+g2+g3+g4)	0	0	g2) Provisión para Contingencias a Corto Plazo	0	0
g1) Valores en Garantía	0	0	g3) Otras Provisiones a Corto Plazo	0	0
g2) Bienes en Garantía (incluye depósitos de fondos)	0	0	h. Otros Pasivos a Corto Plazo (h1+h2+h3)	0	0
g3) Bienes Diferidos de Efectivos, Documentos, Acuerdos y Dación en Pago	0	0	h1) Ingresos por Clasificar	0	0
g4) Adquisición con Fondos de Terceeros	0	0	h2) Recaudación por Partidar	0	0
IA. Total de Activos Circulantes (IA = a + b + c + d + e + f + g)	103,610,363	32,572,260	h3) Otros Pasivos Circulantes	0	0
Activo No Circulante			Pasivo No Circulante		
a. Inversiones Financieras a Largo Plazo	0	0	a. Cuentas por Pagar a Largo Plazo	0	0
b. Derechos a Recibir Efectivo o Equivalentes a Largo Plazo	0	0	b. Documentos por Pagar a Largo Plazo	0	0
c. Bienes Inmuebles, Infraestructura y Construcciones en Proceso	241,842,103	225,810,256	c. Deuda Pública a Largo Plazo	0	0
d. Bienes Muebles	89,274,639	78,580,539	d. Pasivos Diferidos a Largo Plazo	0	0
e. Activos Intangibles	4,189,684	6,698,339	e. Fondos y Bienes de Terceeros en Garantía y/o Administración a Largo Plazo	0	0
f. Depreciación, Deterioro y Ajustaciones Acumuladas de Bienes	-2,377,603	-2,377,603	f. Proveedores a Largo Plazo	0	0
g. Activos Diferidos	0	0	IB. Total de Pasivos No Circulantes (IB = a + b + c + d + e + f)	0	0
h. Estimación por Pérdida o Deterioro de Activos no Circulantes	0	0	II. Total del Pasivo (II = IA + IB)	6,502,513	30,132,297
i. Otros Activos no Circulantes	0	0	HACIENDA PÚBLICA/PATRIMONIO		
IB. Total de Activos No Circulantes (IB = a + b + c + d + e + f + g + h + i)	334,716,241	328,200,634	IIA. Hacienda Pública/Patrimonio Contribuido (IIA = a + b + c)	0	0
I. Total del Activo (I = IA + IB)	443,406,306	360,833,314	a. Acreditaciones	0	0
			b. Donaciones de Capital	0	0
			c. Actualización de la Hacienda Pública/Patrimonio	0	0
			IIIB. Hacienda Pública/Patrimonio Generado (IIIB = a + b + c + d + e)	436,802,561	310,701,617
			a. Resultados del Ejercicio (Anexo Detallado)	126,269,825	107,851,120
			b. Resultados de Ejercicios Anteriores	817,168,577	710,032,461
			c. Reservas	0	0
			d. Reservas	0	0
			e. Rectificaciones de Resultados de Ejercicios Anteriores	-686,437,552	-686,437,552
			IIIC. Exceso o Insuficiencia en la Actualización de la Hacienda Pública/Patrimonio (IIIC = H)	0	0
			a. Resultado por Posición Monetaria	0	0
			b. Resultado por Tenencia de Activos no Monetarios	0	0
			III. Total Hacienda Pública/Patrimonio (III = IIA + IIIB + IIIC)	436,802,561	310,701,617
			IV. Total del Pasivo y Hacienda Pública/Patrimonio (IV = II + III)	443,406,306	360,833,314

ARNULFO URRUTIA GORDON
 PRESIDENTE MUNICIPAL

ZAFRA IIBEL BAUTISTA ALVARADO
 REGIDORA DE HACIENDA

CP JOVANA BRUNO CORDERO
 TESORERA MUNICIPAL

EDGAR ALEJANDRO HERRERA GONZALEZ
 SINDICO

MUNICIPIO DE RIOVERDE SLP (a)
Informe Analítico de la Deuda Pública y Otros Pasivos - LDF
 Del 1 de Enero al 30 de Septiembre de 2022 (b)

Denominación de la Deuda Pública y Otros Pasivos	Saldo al 31 de diciembre de 2021 (d)	Disposiciones del Periodo (e)	Amortizaciones del Periodo (f)	Revaluaciones, Reclasificaciones y Otros Ajustes (g)	Saldo Final del Periodo (h)	Pago de Intereses del Periodo (i)	Pago de Comisiones y demás costos asociados durante el Periodo (j)
					$h=d+e-f+g$		
1. Deuda Pública (1=A+B)	0	0	0	0	0	0	0
A. Corto Plazo (A=a1+a2+a3)	0	0	0	0	0	0	0
a1) Instituciones de Crédito	0	0	0	0	0	0	0
a2) Títulos y Valores	0	0	0	0	0	0	0
a3) Arrendamientos Financieros	0	0	0	0	0	0	0
B. Largo Plazo (B=b1+b2+b3)	0	0	0	0	0	0	0
b1) Instituciones de Crédito	0	0	0	0	0	0	0
b2) Títulos y Valores	0	0	0	0	0	0	0
b3) Arrendamientos Financieros	0	0	0	0	0	0	0
2. Otros Pasivos	30,132,287	0	0	0	30,132,287	0	0
3. Total de la Deuda Pública y Otros Pasivos	30,132,287	0	0	0	30,132,287	0	0
4. Deuda Contingente 1 (informativo)	0	0	0	0	0	0	0
A. Deuda Contingente 1	0	0	0	0	0	0	0
B. Deuda Contingente 2	0	0	0	0	0	0	0
C. Deuda Contingente XX	0	0	0	0	0	0	0
5. Valor de Instrumentos Bono Cupón Cero 2 (Informativo)	0	0	0	0	0	0	0
A. Instrumento Bono Cupón Cero 1	0	0	0	0	0	0	0
B. Instrumento Bono Cupón Cero 2	0	0	0	0	0	0	0
C. Instrumento Bono Cupón Cero XX	0	0	0	0	0	0	0

1. Se aplica a cualquier financiamiento en fideicomiso o garantía de pago otorgada, que sea otorgado de manera volente o subrogada por un Gobierno Federal con sus Municipios, organismos descentralizados y empresas de participación estatal mayoritaria y fideicomisos locales o municipales, y por los Municipios con sus respectivas entidades descentralizadas y empresas de participación municipal mayoritaria.

2. Se refiere a valor de Bono Cupón Cero que respalda el pago de los créditos asociados al mismo (A-E-G).

Obligaciones a Corto Plazo (K)	Monto Contratado (l)	Plazo Pactado (m)	Tasa de Interés (n)	Comisiones y Costos Relacionados (o)	Tasa Efectiva (p)
6. Obligaciones a Corto Plazo (informativo)	0	0	0	0	0
A. Crédito 1					
B. Crédito 2					
C. Crédito XX					

ARNALFO URBIZOLA ROMAN
 PRESIDENTE MUNICIPAL

[Firma]

ZAIRA DEL ROSARIO ALVARADO
 REGIDORA DE HACIENDA

CP JOANNA BRONCO LOREDO
 TESORERA MUNICIPAL

[Firma]

EDGAR ALEJANDRO NARVAEZ GONZALEZ
 SINDICO

MUNICIPIO DE RIOVERDE SLP (a)

Informe Analítico de Obligaciones Diferentes de Financiamientos - LDF

Del 1 de Enero al 30 de Septiembre de 2022 (b)

(PESOS)

Denominación de las Obligaciones Diferentes de Financiamiento (c)	(d)	(e)	(f)	(g)	(h)	(i)	(j)	(k)	(l)	(m = g - l)
	Fecha del Contrato	Fecha de inicio de operación del proyecto	Fecha de vencimiento	Monto de la inversión pactado	Plazo pactado	Monto promedio mensual del pago de la contraprestación de la inversión	Monto promedio mensual del pago de la contraprestación correspondiente al pago de inversión	Monto pagado de la inversión al XX de XXXX de 20XX	Monto pagado de la inversión actualizado al XX de XXXX de 20XX	Saldo pendiente por pagar de inversión al X de XXXX de 20XX
A. Asociaciones Público Privadas (APP's) (A=a+b+c+d)										
a) APP 1										
b) APP 2										
c) APP 3										
d) APP XX										
B. Otros Instrumentos (B=a+b+c+d)										
a) Otro Instrumento 1										
b) Otro Instrumento 2										
c) Otro Instrumento 3										
d) Otro Instrumento XX										
C. Total de Obligaciones Diferentes de Financiamiento (C=A+B)										

ARNULFO URRUTIA ROMAN
PRESIDENTE MUNICIPAL

CP JOANNA BRENDO LOREDO
TESORERA MUNICIPAL

SAMUEL BAUTISTA ALVARADO
RECIPIENTE DE HACIENDA

EDGAR ALEJANDRO NARVAEZ GONZALEZ
SINDICO

MUNICIPIO DE ROVERDE SLP (a)
 Balance Presupuestario - LDF
 Del 1 de Enero al 30 de Septiembre de 2022 (b)
 (PESOS)

Concepto (c)	Estimado/ Aprobado (d)	Devengado	Recaudado/ Pagado
A. Ingresos Totales (A = A1+A2+A3)	326,968,731	303,768,733	303,768,733
A1. Ingresos de Libre Disposición	188,493,300	172,877,740	172,877,740
A2. Transferencias Federales Etiquetadas	141,475,431	130,890,993	130,890,993
A3. Financiamiento Neto	-3,000,000	0	0
B. Egresos Presupuestarios¹ (B = B1+B2)	326,968,731	208,388,002	205,064,606
B1. Gasto No Etiquetado (sin incluir Amortización de la Deuda Pública)	185,493,300	149,623,184	149,390,825
B2. Gasto Etiquetado (sin incluir Amortización de la Deuda Pública)	141,475,431	58,764,818	55,683,781
C. Remanentes del Ejercicio Anterior (C = C1 + C2)	0	0	0
C1. Remanentes de Ingresos de Libre Disposición aplicados en el periodo			
C2. Remanentes de Transferencias Federales Etiquetadas aplicados en el periodo			
I. Balance Presupuestario (I = A - B + C)	-0	97,380,731	97,804,127
II. Balance Presupuestario sin Financiamiento Neto (II = I - A3)	3,000,000	97,380,731	97,804,127
III. Balance Presupuestario sin Financiamiento Neto y sin Remanentes del Ejercicio Anterior (III = II - C)	3,000,000	97,380,731	97,804,127

Concepto	Aprobado	Devengado	Pagado
E. Intereses, Comisiones y Gastos de la Deuda (E = E1+E2)	0	0	0
E1. Intereses, Comisiones y Gastos de la Deuda con Gasto No Etiquetado			
E2. Intereses, Comisiones y Gastos de la Deuda con Gasto Etiquetado			
IV. Balance Primario (IV = III - E)	3,000,000	97,380,731	97,804,127

Concepto	Estimado/ Aprobado	Devengado	Recaudado/ Pagado
F. Financiamiento (F = F1 + F2)	0	0	0
F1. Financiamiento con Fuente de Pago de Ingresos de Libre Disposición			
F2. Financiamiento con Fuente de Pago de Transferencias Federales Etiquetadas			
G. Amortización de la Deuda (G = G1 + G2)	3,000,000	0	0
G1. Amortización de la Deuda Pública con Gasto No Etiquetado	3,000,000	0	0
G2. Amortización de la Deuda Pública con Gasto Etiquetado			
A3. Financiamiento Neto (A3 = F - G)	-3,000,000	0	0

Concepto	Estimado/ Aprobado	Devengado	Recaudado/ Pagado
A1. Ingresos de Libre Disposición	188,493,300	172,877,740	172,877,740
A3.1 Financiamiento Neto con Fuente de Pago de Ingresos de Libre Disposición (A3.1 = F1 - G1)	-3,000,000	0	0
F1. Financiamiento con Fuente de Pago de Ingresos de Libre Disposición	0	0	0
G1. Amortización de la Deuda Pública con Gasto No Etiquetado	3,000,000	0	0
B1. Gasto No Etiquetado (sin incluir Amortización de la Deuda Pública)	185,493,300	149,623,184	149,390,825
C1. Remanentes de Ingresos de Libre Disposición aplicados en el periodo	0	0	0
V. Balance Presupuestario de Recursos Disponibles (V = A1 + A3.1 - B1 + C1)	-0	23,254,556	23,496,915
VI. Balance Presupuestario de Recursos Disponibles sin Financiamiento Neto (VI = V - A3.1)	3,000,000	23,254,556	23,496,915

Concepto	Estimado/ Aprobado	Devengado	Recaudado/ Pagado
A2. Transferencias Federales Etiquetadas	141,475,431	130,890,993	130,890,993
A3.2 Financiamiento Neto con Fuente de Pago de Transferencias Federales Etiquetadas (A3.2 = F2 - G2)	0	0	0
F2. Financiamiento con Fuente de Pago de Transferencias Federales Etiquetadas	0	0	0
G2. Amortización de la Deuda Pública con Gasto Etiquetado	0	0	0
B2. Gasto Etiquetado (sin incluir Amortización de la Deuda Pública)	141,475,431	58,764,818	56,683,781
C2. Remanentes de Transferencias Federales Etiquetadas aplicados en el periodo	0	0	0
VII. Balance Presupuestario de Recursos Etiquetados (VII = A2 + A3.2 - B2 + C2)	0	74,126,176	74,307,212
VIII. Balance Presupuestario de Recursos Etiquetados sin Financiamiento Neto (VIII = VII - A3.2)	0	74,126,176	74,307,212

ANNILRO URBICIA ROMAN
 PRESIDENTE MUNICIPAL
 ZAIRA DEZEL BATISTA ALVARADO
 REGIDORA DE HACIENDA

CP JOHANA BRONDO LOREDO
 TESORERA MUNICIPAL
 EDGAR ALEJANDRO NARVAEZ GONZALEZ
 SINDICO

MUNICIPIO DE RIOVERDE SLP (a)
 Estado Analítico del Ejercicio del Presupuesto de Egresos Detallado - LDF
 Clasificación por Objeto del Gasto (Capítulo y Concepto)
 Del 1 de Enero al 30 de Septiembre de 2022 (b)
 (PESOS)

Concepto (c)	Egresos					Subejercicio (e)
	Aprobado (d)	Ampliaciones/ (Reducciones)	Modificado	Devengado	Pagado	
I. Gasto No Etiquetado [(A+B+C+D+E+F+G+H+I)]	188,493,300	10,760,428	207,261,729	149,623,184	149,380,825	57,258,543
A. Servicios Personales (A=a1+a2+a3+a4+a5+a6+a7)	106,965,656	-13,116,777	93,848,879	55,168,731	55,168,731	38,680,209
a1) Remuneraciones al Personal de Carácter Permanente	53,848,286	-2,774,979	51,073,307	37,208,937	37,208,937	13,862,376
a2) Remuneraciones al Personal de Carácter Transitorio	18,462,648	-86,759	18,375,889	12,473,673	12,473,673	5,900,521
a3) Remuneraciones Adicionales y Especiales	12,359,283	1,328,406	13,687,689	4,557,306	4,557,306	9,129,302
a4) Seguridad Social	20,761,365	-11,783,197	8,978,168	0	0	8,938,168
a5) Otras Prestaciones Sociales y Económicas	1,516,775	201,800	1,718,575	928,735	928,735	759,940
a6) Previsiones	0	0	0	0	0	0
a7) Pago de Estímulos a Servidores Públicos	0	0	0	0	0	0
B. Materiales y Suministros (B=b1+b2+b3+b4+b5+b6+b7+b8+b9)	14,605,014	27,083,432	41,688,446	30,433,528	36,267,111	5,254,916
b1) Materiales de Administración, Emisión de Documentos y Artículos Oficiales	2,675,000	642,883	3,317,883	2,333,941	2,333,941	963,942
b2) Alimentos y Utensilios	155,000	3,163,079	3,348,079	3,007,754	3,000,000	340,325
b3) Materias Primas y Materiales de Producción y Comercialización	200,000	-198,310	13,690	10,153	10,153	3,557
b4) Materiales y Artículos de Construcción y de Reparación	858,988	10,922,932	11,781,920	11,433,947	11,433,924	328,003
b5) Productos Químicos, Farmacéuticos y de Laboratorio	220,000	6,623,512	6,843,512	6,710,479	6,710,476	133,033
b6) Combustibles, Lubricantes y Aditivos	7,906,026	2,695,256	10,511,282	8,122,911	8,095,486	2,388,371
b7) Vestuario, Blancos, Puntadas de Protección y Artículos Deportivos	1,130,000	-87,137	1,042,863	695,661	695,621	347,002
b8) Materiales y Suministros Para Seguridad	0	298,162	298,162	255,636	255,636	42,526
b9) Herramientas, Refacciones y Accesorios Menores	1,430,000	3,121,026	4,551,026	3,862,848	3,724,976	588,180
C. Servicios Generales (C=c1+c2+c3+c4+c5+c6+c7+c8+c9)	23,163,746	5,745,863	28,909,611	25,517,533	25,474,231	3,392,078
c1) Servicios Básicos	3,044,117	471,901	3,516,018	3,160,285	3,160,285	265,733
c2) Servicios de Mantenimiento	2,871,850	1,719,545	4,591,395	4,233,428	4,233,428	397,965
c3) Servicios Profesionales, Científicos, Técnicos y Otros Servicios	5,720,641	1,209,349	6,929,990	6,533,801	6,533,861	396,109
c4) Servicios Financieros, Bancarios y Comerciales	846,641	71,204	917,845	738,625	738,025	36,813
c5) Servicios de Instalación, Reparación, Mantenimiento y Conservación	540,500	2,213,316	2,753,816	2,286,615	2,243,312	467,201
c6) Servicios de Comunicación Social y Publicidad	4,060,000	569,857	4,629,857	4,315,529	4,315,529	310,327
c7) Servicios de Tránsito y Vehículos	220,000	330,662	550,662	371,073	371,073	179,389
c8) Servicios Oficiales	5,910,000	-3,609,241	2,300,759	956,576	956,576	1,244,184
c9) Otros Servicios Generales	250,000	2,715,877	2,965,877	2,921,520	2,921,520	44,357
D. Transferencias, Asignaciones, Subsidios y Otras Ayudas (D=d1+d2+d3+d4+d5+d6+d7+d8+d9)	27,536,881	2,351,267	29,888,148	21,964,809	21,661,259	8,223,506
d1) Transferencias Internas y Asignaciones al Sector Público	15,300,000	6,900	15,306,900	10,846,270	10,846,270	4,462,630
d2) Transferencias al Resto del Sector Público	0	0	0	0	0	0
d3) Subsidios y Subvenciones	0	0	0	0	0	0
d4) Ayudas Sociales	2,942,000	2,342,367	4,384,367	3,065,599	3,952,249	428,788
d5) Pensiones y Jubilaciones	10,194,881	0	10,194,881	6,862,740	6,862,740	3,332,141
d6) Transferencias a Fideicomisos, Mandatos y Otros Análogos	0	0	0	0	0	0
d7) Transferencias a la Seguridad Social	0	0	0	0	0	0
d8) Donativos	0	0	0	0	0	0
d9) Transferencias al Exterior	0	0	0	0	0	0
E. Bienes Muebles, Inmuebles e Intangibles (E=e1+e2+e3+e4+e5+e6+e7+e8+e9)	6,125,000	430,812	6,555,812	5,169,923	5,140,634	1,385,889
e1) Mobiliario y Equipo de Administración	1,511,012	-330,279	1,180,733	770,655	759,655	402,076
e2) Mobiliario y Equipo Educativo y Recreativo	285,000	654,016	939,016	1,139,018	1,139,018	0
e3) Equipo e Instrumental Médico y de Laboratorio	0	71,030	71,030	71,030	71,030	0
e4) Vehículos y Equipo de Transporte	1,980,000	793,000	2,773,000	1,843,000	1,843,000	900,000
e5) Equipo de Defensa y Seguridad	0	0	0	0	0	0
e6) Maquinaria, Otros Equipos y Herramientas	1,560,000	-219,366	1,340,632	1,292,221	1,273,931	47,811
e7) Activos Biológicos	150,000	-150,000	0	0	0	0
e8) Bienes Inmuebles	0	0	0	0	0	0
e9) Activos Intangibles	668,988	-578,988	90,000	54,000	54,000	36,000
F. Inversión Pública (F=f1+f2+f3)	7,087,000	-3,729,249	3,357,751	3,311,567	3,311,567	59,184
f1) Obras Públicas en Bienes de Dominio Público	5,147,000	-2,171,802	2,975,198	2,920,145	2,920,145	55,053
f2) Obras Públicas en Bienes Propios	1,950,000	1,554,447	3,504,447	391,422	391,422	4,131
f3) Proyectos Productivos y Acciones de Fomento	0	0	0	0	0	0
G. Inversiones Financieras y Otras Provisiones (G=g1+g2+g3+g4+g5+g6+g7)	0	0	0	0	0	0
g1) Inversiones Para el Fomento de Actividades Productivas	0	0	0	0	0	0
g2) Acciones y Participaciones de Capital	0	0	0	0	0	0
g3) Compra de Títulos y Valores	0	0	0	0	0	0
g4) Concesión de Préstamos	0	0	0	0	0	0
g5) Inversiones en Fideicomisos, Mandatos y Otros Análogos	0	0	0	0	0	0
g6) Fideicomiso de Desastres Naturales (Informativo)	0	0	0	0	0	0
g7) Otras Inversiones Financieras	0	0	0	0	0	0
g8) Provisiones para Contingencias y Otras erogaciones Especiales	0	0	0	0	0	0
H. Participaciones y Aportaciones (H=h1+h2+h3)	0	0	0	0	0	0
h1) Participaciones	0	0	0	0	0	0
h2) Aportaciones	0	0	0	0	0	0
h3) Convenios	0	0	0	0	0	0
I. Deuda Pública (I=i1+i2+i3+i4+i5+i6+i7)	3,000,000	0	3,000,000	2,357,293	2,357,293	642,707
i1) Amortización de la Deuda Pública	3,000,000	-3,000,000	0	0	0	0
i2) Intereses de la Deuda Pública	0	0	0	0	0	0
i3) Comisiones de la Deuda Pública	0	0	0	0	0	0
i4) Gastos de la Deuda Pública	0	0	0	0	0	0
i5) Costo por Coberturas	0	0	0	0	0	0
i6) Apoyos Financieros	0	0	0	0	0	0
i7) Adudos de Ejercicio FISCAL Anterior (ADEFAS)	0	3,000,000	3,000,000	2,357,293	2,357,293	642,707

MUNICIPIO DE RIOVERDE SLP (a)
 Estado Analítico del Ejercicio del Presupuesto de Egresos Detallado - LDF
 Clasificación por Objeto del Gasto (Capítulo y Concepto)
 Del 1 de Enero al 30 de Septiembre de 2022 (b)
 (PESOS)

Concepto (c)	Egresos					Subejercicio (g)
	Aprobado (d)	Ampliaciones/ (Reducciones)	Modificado	Devengado	Pagado	
II. Gasto Etiquetado (I+A+B+C+D+E+F+G+H+I)	141,475,431	16,702,382	158,257,813	56,744,818	56,883,781	101,482,956
A. Servicios Personales (A=a1+a2+a3+a4+a5+a6+a7)	22,682,627	-1,411,550	21,281,077	14,705,335	14,613,552	6,875,738
a1) Remuneraciones al Personal de Carácter Permanente	16,266,968	-1,053,815	14,413,153	9,197,767	9,195,867	5,215,386
a2) Remuneraciones al Personal de Carácter Transitorio	1,986,593	533,091	2,519,684	2,400,453	2,400,453	119,231
a3) Remuneraciones Adicionales y Especiales	4,439,000	-444,022	3,994,974	2,758,590	2,749,656	1,236,384
a4) Seguridad Social	0	136,750	136,750	136,750	136,750	0
a5) Otras Prestaciones Sociales y Económicas	0	217,516	217,516	212,773	131,800	4,738
a6) Provisiones	0	0	0	0	0	0
a7) Pago de Estímulo a Servidores Públicos	0	0	0	0	0	0
B. Materiales y Suministros (B=b1+b2+b3+b4+b5+b6+b7+b8+b9)	8,349,400	11,315,288	19,665,688	6,900,594	6,900,594	12,765,193
b1) Materiales de Administración, Emisión de Documentos y Artículos Oficiales	0	1,587,038	1,587,038	320,147	320,147	1,246,891
b2) Alimentos y Utensilios	0	0	0	0	0	0
b3) Materias Primas y Materiales de Producción y Comercialización	0	3,000,000	3,000,000	3,000,000	3,000,000	0
b4) Materiales y Artículos de Construcción y de Reparación	5,559,400	36,449	5,595,849	36,449	36,449	5,559,400
b5) Productos Químicos, Farmacéuticos y de Laboratorio	0	5,176,209	5,176,209	1,187,124	1,187,124	3,989,085
b6) Combustibles, Lubricantes y Aditivos	2,000,000	1,380,280	3,380,280	1,503,823	1,503,823	1,855,427
b7) Vestuario, Blancos, Premias de Protección y Artículos Deportivos	0	580,033	580,033	580,033	580,033	0
b8) Materiales y Suministros Para Seguridad	0	0	0	0	0	0
b9) Herramientas, Refacciones y Accesorios Menores	790,000	-462,682	327,318	273,017	273,017	114,301
C. Servicios Generales (C=c1+c2+c3+c4+c5+c6+c7+c8+c9)	20,200,000	1,159,453	21,359,453	17,111,588	17,022,318	4,247,886
c1) Servicios Básicos	19,200,000	-1,184,485	18,015,515	14,621,955	14,621,955	3,473,365
c2) Servicios de Arrendamiento	0	20,000	20,000	20,000	20,000	0
c3) Servicios Profesionales, Científicos, Técnicos y Otros Servicios	0	1,209,742	1,209,742	788,134	698,894	421,608
c4) Servicios Financieros, Bancarios y Comerciales	0	24,910	24,910	12,597	12,597	0
c5) Servicios de Instalación, Reparación, Mantenimiento y Conservación	1,000,000	365,199	1,365,199	1,353,709	1,353,709	11,490
c6) Servicios de Comunicación Social y Publicidad	0	328,910	328,910	0	0	328,910
c7) Servicios de Traslado y Viajeros	0	0	0	0	0	0
c8) Servicios Oficiales	0	315,173	315,173	315,173	315,173	0
c9) Otros Servicios Generales	0	0	0	0	0	0
D. Transferencias, Asignaciones, Subsidios y Otras Ayudas (D=d1+d2+d3+d4+d5+d6+d7+d8+d9)	8,000,000	-7,533,333	466,667	0	0	466,667
d1) Transferencias Internas y Asignaciones al Sector Público	0	0	0	0	0	0
d2) Transferencias al Resto del Sector Público	0	0	0	0	0	0
d3) Subsidios y Subvenciones	0	0	0	0	0	0
d4) Ayudas Sociales	8,000,000	-7,533,333	466,667	0	0	466,667
d5) Pensiones y Jubilaciones	0	0	0	0	0	0
d6) Transferencias a Fideicomisos, Mandatos y Otros Análogos	0	0	0	0	0	0
d7) Transferencias a la Seguridad Social	0	0	0	0	0	0
d8) Donativos	0	0	0	0	0	0
d9) Transferencias al Exterior	0	0	0	0	0	0
E. Bienes Muebles, Inmuebles e Intangibles (E=e1+e2+e3+e4+e5+e6+e7+e8+e9)	0	5,680,985	5,680,985	5,627,519	5,627,519	62,466
e1) Mobiliario y Equipo de Administración	0	442,627	442,627	383,161	383,161	59,466
e2) Mobiliario y Equipo Educativo y Recreativo	0	94,384	94,384	94,384	94,384	0
e3) Equipo e Instrumental Médico y de Laboratorio	0	0	0	0	0	0
e4) Vehículos y Equipo de Transporte	0	4,560,000	4,560,000	4,560,000	4,560,000	0
e5) Equipo de Defensa y Seguridad	0	0	0	0	0	0
e6) Maquinaria, Otros Equipos y Herramientas	0	564,631	564,631	561,631	561,631	3,000
e7) Activos Biológicos	0	0	0	0	0	0
e8) Bienes Inmuebles	0	0	0	0	0	0
e9) Activos Intangibles	0	28,342	28,342	28,342	28,342	0
F. Inversión Pública (F=f1+f2+f3)	82,233,404	7,861,528	90,094,932	12,419,798	12,419,798	77,375,135
f1) Obra Pública en Bienes de Dominio Público	73,277,885	15,416,627	88,694,512	12,419,798	12,419,798	76,273,714
f2) Obra Pública en Bienes Propios	8,955,519	-7,554,099	1,401,421	0	0	1,401,421
f3) Proyectos Productivos y Acciones de Fomento	0	0	0	0	0	0
G. Inversiones Financieras y Otras Provisiones (G=g1+g2+g3+g4+g5+g6+g7)	0	0	0	0	0	0
g1) Inversiones Para el Fomento de Actividades Productivas	0	0	0	0	0	0
g2) Acciones y Participaciones de Capital	0	0	0	0	0	0
g3) Compra de Títulos y Valores	0	0	0	0	0	0
g4) Cesación de Préstamos	0	0	0	0	0	0
g5) Inversiones en Fideicomisos, Mandatos y Otros Análogos	0	0	0	0	0	0
g6) Fideicomiso de Desastres Naturales (Informativo)	0	0	0	0	0	0
g7) Otras Inversiones Financieras	0	0	0	0	0	0
g8) Provisiones para Contingencias y Otros Erogaciones Especiales	0	0	0	0	0	0
H. Participaciones y Aportaciones (H=h1+h2+h3)	0	0	0	0	0	0
h1) Participaciones	0	0	0	0	0	0
h2) Aportaciones	0	0	0	0	0	0
h3) Convenios	0	0	0	0	0	0
I. Deuda Pública (I=i1+i2+i3+i4+i5+i6+i7)	0	0	0	0	0	0
i1) Amortización de la Deuda Pública	0	0	0	0	0	0
i2) Intereses de la Deuda Pública	0	0	0	0	0	0
i3) Comisiones de la Deuda Pública	0	0	0	0	0	0
i4) Gastos de la Deuda Pública	0	0	0	0	0	0
i5) Costo por Coberturas	0	0	0	0	0	0
i6) Apoyos Financieros	0	0	0	0	0	0
i7) Adeudos de Ejercicios Fiscales Anteriores (ADEFAS)	0	0	0	0	0	0
III. Total de Egresos (III = I + II)	329,968,731	35,550,811	365,519,542	208,388,002	205,064,605	158,131,540

ARNULFO URBOLA ROMAN
 PRESIDENTE MUNICIPAL

 EDUARDO SAUTIS ALVARADO
 REGIDORA DE MAJENCA

CP JORGE BRONDO LOSEDO
 TESORERA MUNICIPAL

 EDGAR ALEJANDRO NARVAEZ GONZALEZ
 SINDICO

MUNICIPIO DE RIOVERDE SLP (a)
Estado Analítico del Ejercicio del Presupuesto de Egresos Detallado - LDF
Clasificación Administrativa
Del 1 de Enero al 30 de Septiembre de 2022 (b)
(PESOS)

Concepto (c)	Egresos						Subejercicio (e)
	Aprobado (d)	Ampliaciones/ (Reducciones)	Modificado	Devergado	Pagado		
I. Gasto No Etiquetado (I=A+B+C+D+E+F+G+H)							
Tesorería	188,493,300	18,768,429	207,261,729	149,623,184	149,380,825		57,638,545
Infraestructura	188,493,300	0	207,261,729	149,623,184	149,380,825		57,638,545
Fortalecimiento	0	0	0	0	0		0
Otros Fondos	0	0	0	0	0		0
II. Gasto Etiquetado (II=A+B+C+D+E+F+G+H)							
Tesorería	141,475,431	16,782,382	158,257,813	56,764,818	56,583,781		101,492,996
Infraestructura	0	100	100	99	99		1
Fortalecimiento	73,277,885	10,856,664	84,134,549	12,562,018	12,562,018		71,572,531
Otros Fondos	67,602,594	5,450,818	73,053,412	43,822,907	43,641,871		29,230,505
	594,952	474,800	1,069,752	379,794	379,794		689,958
III. Total de Egresos (III = I + II)	329,968,731	35,550,811	365,519,542	206,388,002	205,964,606		159,131,540

ARNULFO URBILA ROMAN
 PRESIDENTE MUNICIPAL

ZAIRA IZEL BAURISTA ALVARADO
 REGIDORA DE HACIENDA

CP JOANNA BRODINO LOREDO
 TESORERA MUNICIPAL

EDGAR ALEJANDRO NARVAEZ GONZALEZ
 SINDICO

MUNICIPIO DE RIVERDE SILOE
Estado Analítico del Ejercicio del Presupuesto de Egresos Detallado - LDF
Clasificación Funcional (Finalidad y Función)
Del 1 de Enero al 30 de Septiembre de 2022 (b)
(PESOS)

Concepto (c)	Egresos					Subejercicio (e)
	Aprobado (g)	Ampliaciones/Reducciones	Modificado	Devengado	Pagado	
I. Gasto No Etiquetado (I=A+B+C+D)	188,483,200	18,768,429	207,251,729	149,621,184	149,380,825	57,630,645
A. Gobierno (A=a1+a2+a3+a4+a5+a6+a7+a8)	153,905,158	-16,169,851	137,744,308	92,242,701	92,241,702	45,501,547
a1) Legación	1,932,000	-1,846,328	145,671	131,672	131,672	13,608
a2) Justicia	250,000	-358,745	11,255	11,255	11,255	0
a3) Coordinación de la Política de Gobierno	1,100,000	-300,187	799,833	653,313	653,313	140,520
a4) Relaciones Exteriores	948,888	-103,052	847,036	727,835	727,835	116,201
a5) Asuntos Financieros y Hacendarios	134,383,145	-25,457,820	108,905,316	66,103,227	66,106,227	42,797,080
a6) Seguridad Nacional	0	0	0	0	0	0
a7) Asuntos de Orden Público y de Seguridad Interior	660,000	-235,325	334,677	311,023	311,023	25,554
a8) Otros Servicios Generales	14,891,020	12,009,490	26,900,520	24,296,436	24,298,377	2,401,084
B. Desarrollo Social (B=b1+b2+b3+b4+b5+b6+b7)	30,077,500	22,412,290	52,489,790	43,852,058	43,640,645	8,637,134
b1) Protección Ambiental	1,680,000	2,676,862	4,226,862	4,295,784	4,205,784	23,078
b2) Vivienda y Servicios a la Comunidad	0,257,000	12,483,988	18,740,988	17,144,832	16,939,070	1,385,168
b3) Salud	1,192,000	-488,270	703,724	594,048	594,048	189,678
b4) Recreación, Cultura y Otras Manifestaciones Sociales	3,843,500	66,847	3,900,347	2,134,064	2,134,524	1,765,482
b5) Educación	640,000	-260,456	379,544	361,472	361,472	12,072
b6) Protección Social	500,000	-116,117	383,883	372,078	372,078	11,800
b7) Otros Asuntos Sociales	16,185,000	8,063,443	24,248,443	19,138,578	19,133,370	5,118,053
C. Desarrollo Económico (C=c1+c2+c3+c4+c5+c6+c7+c8+c9)	4,919,541	8,516,990	14,027,531	11,178,474	11,141,185	2,857,158
c1) Asuntos Económicos, Comerciales y Laborales en General	2,020,641	3,259,867	5,280,528	2,803,677	2,774,588	2,458,851
c2) Agropecuaria, Silvicultura, Pesca y Caza	1,100,000	3,291,668	4,391,668	4,182,819	4,182,819	228,870
c3) Combustibles y Energía	0	0	0	0	0	0
c4) Minería, Manufacturas y Construcción	0	4,215,554	4,215,554	4,170,436	4,170,436	46,118
c5) Transporte	0	0	0	0	0	0
c6) Comunicaciones	1,306,000	-1,236,140	150,860	33,543	33,543	126,317
c7) Turismo	0	0	0	0	0	0
c8) Ciencia, Tecnología e Innovación	0	0	0	0	0	0
c9) Otras Industrias y Otros Asuntos Económicos	0	0	0	0	0	0
D. Otras No Clasificadas en Funciones Anteriores (D=d1+d2+d3+d4)	0	3,000,000	3,000,000	2,357,293	2,357,293	642,707
d1) Transacciones de la Deuda Pública / Costo Financiero de la Deuda	0	0	0	0	0	0
d2) Transferencias, Participaciones y Aportaciones Entre Diferentes Niveles y Ordenes de Gobierno	0	0	0	0	0	0
d3) Sancionamiento del Sistema Financiero	0	0	0	0	0	0
d4) Adeudos de Ejercicios Anteriores	0	3,000,000	3,000,000	2,357,293	2,357,293	642,707
II. Gasto Etiquetado (II=A+B+C+D)	141,475,431	16,782,382	158,257,813	66,764,816	56,583,781	101,482,896
A. Gobierno (A=a1+a2+a3+a4+a5+a6+a7+a8)	45,682,827	15,431,322	59,114,149	41,189,651	41,048,614	17,924,208
a1) Legación	0	0	0	0	0	0
a2) Justicia	0	0	0	0	0	0
a3) Coordinación de la Política de Gobierno	0	0	0	0	0	0
a4) Relaciones Exteriores	0	0	0	0	0	0
a5) Asuntos Financieros y Hacendarios	0	2,217,405	2,217,405	573,401	673,401	1,544,005
a6) Seguridad Nacional	0	0	0	0	0	0
a7) Asuntos de Orden Público y de Seguridad Interior	45,682,827	11,213,916	56,896,744	40,516,250	40,335,213	15,380,285
a8) Otros Servicios Generales	0	0	0	0	0	0
B. Desarrollo Social (B=b1+b2+b3+b4+b5+b6+b7)	87,792,804	7,884,392	95,677,197	12,575,167	12,575,167	83,102,030
b1) Protección Ambiental	0	0	0	0	0	0
b2) Vivienda y Servicios a la Comunidad	87,792,804	7,884,392	95,677,197	12,575,167	12,575,167	83,102,030
b3) Salud	0	0	0	0	0	0
b4) Recreación, Cultura y Otras Manifestaciones Sociales	0	0	0	0	0	0
b5) Educación	0	0	0	0	0	0
b6) Protección Social	0	0	0	0	0	0
b7) Otros Asuntos Sociales	0	0	0	0	0	0
C. Desarrollo Económico (C=c1+c2+c3+c4+c5+c6+c7+c8+c9)	8,000,000	-4,503,033	3,496,967	3,609,000	3,000,000	466,667
c1) Asuntos Económicos, Comerciales y Laborales en General	0	0	0	0	0	0
c2) Agropecuaria, Silvicultura, Pesca y Caza	8,000,000	-4,503,033	3,496,967	3,609,000	3,000,000	466,667
c3) Combustibles y Energía	0	0	0	0	0	0
c4) Minería, Manufacturas y Construcción	0	0	0	0	0	0
c5) Transporte	0	0	0	0	0	0
c6) Comunicaciones	0	0	0	0	0	0
c7) Turismo	0	0	0	0	0	0
c8) Ciencia, Tecnología e Innovación	0	0	0	0	0	0
c9) Otras Industrias y Otros Asuntos Económicos	0	0	0	0	0	0
D. Otras No Clasificadas en Funciones Anteriores (D=d1+d2+d3+d4)	0	0	0	0	0	0
d1) Transacciones de la Deuda Pública / Costo Financiero de la Deuda	0	0	0	0	0	0
d2) Transferencias, Participaciones y Aportaciones Entre Diferentes Niveles y Ordenes de Gobierno	0	0	0	0	0	0
d3) Sancionamiento del Sistema Financiero	0	0	0	0	0	0
d4) Adeudos de Ejercicios Anteriores	0	0	0	0	0	0
III. Total de Egresos (III = I + II)	329,958,731	35,550,811	365,519,542	266,386,002	205,964,606	159,113,541

ARNULFO URSICOLA ROMAN
PRESIDENTE MUNICIPAL

ENRIQUE SANJUAN ALVARADO
REGISTRAR DE HACIENDA

CP JOHANNA BRONDO LOREDO
TESORERA MUNICIPAL

EDGAR ALEJANDRO NARVAEZ GONZALEZ
SINDICO

MUNICIPIO DE RIOVERDE SLP (a)
Estado Analítico del Ejercicio del Presupuesto de Egresos Detallado - LDF
Clasificación de Servicios Personales por Categoría
Del 1 de Enero al 30 de Septiembre de 2022 (b)
(PESOS)

Concepto (c)	Egresos					Subejercicio (e)
	Aprobado (d)	Ampliaciones/ (Reducciones)	Modificado	Devengado	Pagado	
I. Gasto No Etiquetado (I=A+B+C+D+E+F)	106,985,656	-13,116,717	93,848,939	55,168,731	55,168,731	38,680,209
A. Personal Administrativo y de Servicio Público	106,985,656	-13,116,717	93,848,939	55,168,731	55,168,731	38,680,209
B. Maestría						
C. Servicios de Salud (C=c1+c2)	0	0	0	0	0	0
c1) Personal Administrativo						
c2) Personal Médico, Paramédico y afín						
D. Seguridad Pública						
E. Gastos asociados a la implementación de nuevas leyes federales o reformas a las mismas (E = e1 + e2)	0	0	0	0	0	0
e1) Nombre del Programa o Ley 1						
e2) Nombre del Programa o Ley 2						
F. Sentencias laborales definitivas						
II. Gasto Etiquetado (II=A+B+C+D+E+F)	22,692,627	-1,411,550	21,281,077	14,705,338	14,613,552	6,575,738
A. Personal Administrativo y de Servicio Público						
B. Maestría						
C. Servicios de Salud (C=c1+c2)	0	0	0	0	0	0
c1) Personal Administrativo						
c2) Personal Médico, Paramédico y afín						
D. Seguridad Pública	22,692,627	-1,411,550	21,281,077	14,705,338	14,613,552	6,575,738
E. Gastos asociados a la implementación de nuevas leyes federales o reformas a las mismas (E = e1 + e2)	0	0	0	0	0	0
e1) Nombre del Programa o Ley 1						
e2) Nombre del Programa o Ley 2						
F. Sentencias laborales definitivas						
III. Total del Gasto en Servicios Personales (III = I + II)	129,658,283	-14,528,267	115,130,016	69,874,069	69,782,283	45,255,947

ARNULFO URBIDIA ROMAN
PRESIDENTE MUNICIPAL

ZAIRA ITZEL MARTINEZ ALVARADO
REGIDORA DE HACIENDA

CP JOANNA BRONDO LOREDO
TESORERA MUNICIPAL

EDGAR ALEJANDRO NARVAEZ GONZALEZ
SINDICO

AL 30 DE SEPTIEMBRE DE 2022

Con el propósito de dar cumplimiento a los artículos 46 y 49 de la Ley General de Contabilidad Gubernamental, los entes públicos deberán acompañar notas a los estados financieros cuyos rubros así lo requieran teniendo presente los postulados de revelación suficiente e importancia relativa con la finalidad, que la información sea de mayor utilidad para los usuarios.

A continuación se presentan los tres tipos de notas que acompañan a los estados, a saber:

- a) Notas de desglose;
- b) Notas de memoria (cuentas de orden), y
- c) Notas de gestión administrativa.

a) NOTAS DE DESGLOSE

I) NOTAS AL ESTADO DE SITUACIÓN FINANCIERA

Activo

• **Efectivo y Equivalentes**

1. Se informará acerca de los fondos con afectación específica, el tipo y monto de los mismos; de las inversiones financieras se revelará su tipo y monto, su clasificación en corto y largo plazo separando aquéllas que su vencimiento sea menor a 3 meses.

A continuación se relacionan las cuentas que integran el rubro de efectivo y equivalentes:

Concepto	2022	2021
BANCOS/TESORERÍA	\$ 96,724,454.77	\$ 32,270,476.18
INVERSIONES TEMPORALES (HASTA 3 MESES)	\$.00	\$.00
FONDOS CON AFECTACIÓN ESPECÍFICA	\$.00	\$.00
Suma	96724454.77	32270476.18


Efectivo

Representa el monto en dinero propiedad del ente público en caja y aquel que está a su cuidado y administración

Concepto	Importe

ELABORÓ:

AUTORIZÓ:



Caja	\$ 103,774.02
Suma \$	103,774.02

Bancos/Tesorería

Representa el monto de efectivo disponible propiedad de MUNICIPIO DE RIOVERDE SLP, en instituciones bancarias, su importe se integra por:

Banco	Importe
Bnte/0650496477/Pavimentacion	\$.00
BTE 360505753/INFRA/18	\$ 56,879.58
Bnte 1026159477 / INFRA / 2019	\$ 20,226.16
Bnte 1058041872/ INFRA / 2020	\$ 120,581.56
Suma	197687.3

Inversiones Temporales

Representa el monto de efectivo invertido por MUNICIPIO DE RIOVERDE SLP, la cual se efectúa a plazos que van de inversión a la vista hasta 90 días, su importe se integra por:



Banco	Importe
	\$.00
	\$.00
	\$.00
	\$.00
	\$.00
Suma	0

Fondos con Afectación Específica

Representan el monto de los fondos con afectación específica que deben financiar determinados gastos o actividades.

Banco	Importe
	\$.00
	\$.00
Suma	0

- Derechos a recibir Efectivo y Equivalentes y Bienes o Servicios a Recibir

  **AUTORIZÓ:**

2. Por tipo de contribución se informará el monto que se encuentre pendiente de cobro y por recuperar de hasta cinco ejercicios anteriores, asimismo se deberán considerar los montos sujetos a algún tipo de juicio con una antigüedad mayor a la señalada y la factibilidad de cobro.

Concepto	2022	2021
CUENTAS POR COBRAR A CORTO PLAZO	\$.00	\$.00
DEUDORES DIVERSOS POR COBRAR A CORTO PLAZO	\$ 166,713.03	\$ 11,488.45
OTROS DERECHOS A RECIBIR EFECTIVO O EQUIVALENTES A CORTO	-\$ 35,066.87	-\$ 11,819.29
Suma	131646.16	-330.84

Las Cuentas por Cobrar a Corto Plazo se integran por:

Concepto	2022	2022
CUENTAS POR COBRAR	\$.00	0
DEUDORES DIVERSOS	\$ 1,834,618.03	1
Suma	1834618.03	

Deudores Diversos por Cobrar a Corto Plazo

Representa el monto de los derechos de cobro a favor del ente público por gastos por comprobar, principalmente relacionados con viáticos.

Otros Derechos a recibir Efectivo y Equivalentes a Corto Plazo

Representan los derechos de cobro originados en el desarrollo de las actividades del ente público, de los cuales se espera recibir una contraprestación representada en recursos, bienes o servicios; en un plazo menor o igual a doce meses, no incluidos en las cuentas anteriores,

3. Se elaborará, de manera agrupada, los derechos a recibir efectivo y equivalentes, y bienes o servicios a recibir, (excepto cuentas por cobrar de contribuciones o fideicomisos que se encuentran dentro de inversiones financieras, participaciones y aportaciones de capital) en una desagregación por su vencimiento en días a 90, 180, menor o igual a 365 y mayor a 365. Adicionalmente, se informará de las características cualitativas relevantes que le afecten a estas cuentas.

- **Bienes Disponibles para su Transformación o Consumo (inventarios)**

ELABORÓ:




AUTORIZÓ:

4. Se clasificarán como bienes disponibles para su transformación aquellos que se encuentren dentro de la cuenta Inventarios. Esta nota aplica para aquellos entes públicos que realicen algún proceso de transformación y/o elaboración de bienes.
 En la nota se informará del sistema de costo y método de valuación aplicados a los inventarios, así como la conveniencia de su aplicación dada la naturaleza de los mismos. Adicionalmente, se revelará el impacto en la información financiera por cambios en el método o sistema.
5. De la cuenta Almacén se informará acerca del método de valuación, así como la conveniencia de su aplicación. Adicionalmente, se revelará el impacto en la información financiera por cambios en el método.
- **Inversiones Financieras**
6. De la cuenta Inversiones financieras, que considera los fideicomisos, se informará de éstos los recursos asignados por tipo y monto, y características significativas que tengan o puedan tener alguna incidencia en las mismas.
7. Se informará de las inversiones financieras, los saldos de las participaciones y aportaciones de capital.
- **Bienes Muebles, Inmuebles e Intangibles**
8. Se informará de manera agrupada por cuenta, los rubros de Bienes Muebles e Inmuebles, el monto de la depreciación del ejercicio y la acumulada, el método de depreciación, tasas aplicadas y los criterios de aplicación de los mismos. Asimismo, se informará de las características significativas del estado en que se encuentren los activos.
9. Se informará de manera agrupada por cuenta, los rubros de activos intangibles y diferidos, su monto y naturaleza, amortización del ejercicio, amortización acumulada, tasa y método aplicados.


Bienes Inmuebles, Infraestructura y Construcciones en Proceso


Se integra de la siguiente manera:

Concepto	2022	2021
TERRENOS	\$ 8,627,390.71	\$ 8,627,390.71
OTROS BIENES INMUEBLES	\$.00	\$.00
al BIENES INMUEBLES, INFRAESTRUCTURA Y CONSTRUCCIONES EN PROCESO	8627390.71	8627390.71

Bienes Muebles, Intangibles y Depreciaciones

Se integra de la siguiente manera:



AUTORIZÓ:


Concepto	2022	2021
MOBILIARIO Y EQUIPO DE ADMINISTRACIÓN	\$ 15,796,824.64	\$ 14,643,008.58
MOBILIARIO Y EQUIPO EDUCACIONAL Y RECREATIVO	\$ 3,292,223.30	\$ 2,058,821.10
VEHICULOS Y EQUIPO DE TRANSPORTE	\$ 43,984,044.42	\$ 37,581,044.42
MAQUINARIA, OTROS EQUIPOS Y HERRAMIENTAS	\$ 21,671,886.80	\$ 19,818,034.82
Subtotal BIENES MUEBLES	84744979.16	74100908.92
SOFTWARE	\$ 5,454,855.60	\$ 5,400,855.60
LICENCIAS	\$ 695,825.34	\$ 667,483.16
Subtotal ACTIVOS INTANGIBLES	6150680.94	6068338.76
DEPRECIACIÓN ACUMULADA DE BIENES MUEBLES	\$.00	\$.00
DEPRECIACIÓN Y AMORTIZACIÓN ACUMULADA DE BIENES INTANGIBLES	0	0
Suma	90895660.1	80169247.68

Activo Diferido

Se integran de la siguiente manera:

Concepto	2022	2021
	\$.00	\$.00



• **Estimaciones y Deterioros**

- 10. Se informarán los criterios utilizados para la determinación de las estimaciones; por ejemplo: estimación de cuentas incobrables, estimación de inventarios, deterioro de activos biológicos y cualquier otra que aplique.
- **Otros Activos**
- 11. De las cuentas de otros activos se informará por tipo circulante o no circulante, los montos totales asociados y sus características cualitativas significativas que les impacten financieramente.

Pasivo

- 1. Se elaborará una relación de las cuentas y documentos por pagar en una desagregación por su vencimiento en días a 90, 180, menor o igual a 365 y mayor a 365. Asimismo, se informará sobre la factibilidad del pago de dichos pasivos.
- 2. Se informará de manera agrupada los recursos localizados en Fondos de Bienes de Terceros en Administración y/o en Garantía a corto y largo plazo, así como la naturaleza de dichos recursos y sus características cualitativas significativas que les afecten o pudieran afectarles financieramente.

ELABORÓ:



 AUTORIZÓ:

3. Se informará de las cuentas de los pasivos diferidos y otros, su tipo, monto y naturaleza, así como las características significativas que les impacten o pudieran impactarles financieramente.

Concepto	2022	2021
PASIVO CIRCULANTE	\$ 6,602,513.15	\$ 30,132,296.73
PASIVO NO CIRCULANTE	\$.00	\$.00
Suma de Pasivo	6602513.15	30132296.73

• **Pasivo Circulante**

Destacan entre las principales partidas del Pasivo Circulante las siguientes:

Concepto	Importe
SERVICIOS PERSONALES POR PAGAR A CORTO PLAZO	\$ 174,756.40
RETENCIONES Y CONTRIBUCIONES POR PAGAR A CORTO PLAZO	\$ 765,677.26
INGRESOS POR CLASIFICAR	\$.00
PROVEEDORES POR PAGAR A CORTO PLAZO	\$ 4,336,633.91
OTRAS CUENTAS POR PAGAR A CORTO PLAZO	\$ 1,307,995.97
Suma PASIVO CIRCULANTE	6585063.54

• **Pasivo No Circulante**



Destacan entre las principales partidas del Pasivo No Circulante las siguientes:

Concepto	2022
PROVISIÓN PARA CONTINGENCIAS A LARGO PLAZO	\$.00
Suma de Pasivos a Largo Plazo	0

II) **NOTAS AL ESTADO DE ACTIVIDADES**

Ingresos de Gestión

1. De los rubros de impuestos, cuotas y aportaciones de seguridad social, contribuciones de mejoras, derechos, productos, aprovechamientos y de Ingresos por venta de bienes y prestación de servicios, los cuales están armonizados con los rubros del Clasificador por Rubros de Ingresos,



 AUTORIZÓ:

se informarán los montos totales y cualquier característica significativa

Participaciones, Aportaciones, Convenios, Incentivos Derivados de la Colaboración Fiscal, Fondos Distintos de Aportaciones, Transferencias, Asignaciones, Subsidios y Subvenciones, y Pensiones y Jubilaciones

2. De los rubros de participaciones, aportaciones, convenios, incentivos derivados de la colaboración fiscal, fondos distintos de aportaciones, transferencias, asignaciones, subsidios y subvenciones, y pensiones y jubilaciones, los cuales están armonizados con los rubros del Clasificador por Rubros de Ingresos, se informarán los montos totales y cualquier característica significativa.



Concepto	Importe
Fondo General de Participaciones	\$ 86,158,353.08
Subtotal PARTICIPACIONES	\$ 86,158,353.08
Fondo de Aportaciones para la Infraestructura Social Municipal	\$ 75,721,094.10
Subtotal APORTACIONES	\$ 75,721,094.10
	\$.00
	\$.00
Subtotal CONVENIOS	\$ -
INCENTIVOS DERIVADOS DE LA COLABORACIÓN FISCAL	\$ 6,959,746.57
Subtotal INCENTIVOS DERIVADOS DE LA COLABORACIÓN FISCAL	\$ 6,959,746.57
FONDOS DISTINTOS DE APORTACIONES	\$.00
Subtotal FONDOS DISTINTOS DE APORTACIONES	\$ -
TRANSFERENCIAS Y ASIGNACIONES	\$.00
Subtotal TRANSFERENCIAS Y ASIGNACIONES	\$ -
SUBSIDIOS Y SUBVENCIONES	\$.00
Subtotal SUBSIDIOS Y SUBVENCIONES	\$ -
PENSIONES Y JUBILACIONES	\$.00
Subtotal PENSIONES Y JUBILACIONES	\$ -

Otros Ingresos y Beneficio

3. De los rubros de Ingresos Financieros, Incremento por Variación de Inventarios, Disminución del Exceso de Estimaciones por Pérdida o Deterioro

ELABORÓ:

7 / 45


AUTORIZÓ:


u Obsolescencia, Disminución del Exceso de Provisiones, y de Otros Ingresos y Beneficios Varios, se informarán los montos totales y cualquier característica significativa.

Gastos y Otras Pérdidas:

1. Explicar aquellas cuentas de gastos de funcionamiento, transferencias, subsidios y otras ayudas, participaciones y aportaciones, otros gastos y pérdidas extraordinarias, así como los ingresos y gastos extraordinarios, que en lo individual representen el 10% o más del total de los gastos.

Concepto	Importe
GASTOS DE FUNCIONAMIENTO	\$ 155,837,293.05
TRANSFERENCIAS, ASIGNACIONES, SUBSIDIOS Y OTRAS AYUDAS	\$ 21,664,608.92
PARTICIPACIONES Y APORTACIONES	\$.00
INTERESES, COMISIONES Y OTROS GASTOS DE LA DEUDA PÚBLICA	\$.00
OTROS GASTOS Y PÉRDIDAS EXTRAORDINARIAS	-\$.49
Suma de GASTOS Y OTRAS PÉRDIDAS \$	177,501,901.48

A su vez se presentan aquellos rubros que en forma individual representan el 8.0% o más del total de los gastos:


Concepto	Importe	%
REMUNERACIONES AL PERSONAL DE CARÁCTER PERMANENTE	\$ 46,406,703.75	26%
SERVICIOS PROFESIONALES, CIENTÍFICOS Y TÉCNICOS Y OTROS SERVICIOS	\$ 7,322,015.11	4%
SEGURIDAD SOCIAL	\$ 135,750.00	0%

III) NOTAS AL ESTADO DE VARIACIÓN EN LA HACIENDA PÚBLICA

1. Se informará de manera agrupada, acerca de las modificaciones al patrimonio contribuido por tipo, naturaleza y monto.
2. Se informará de manera agrupada, acerca del monto y procedencia de los recursos que modifican al patrimonio generado.

En el periodo que se informa no hubo variaciones al Patrimonio Contribuido

ELABORÓ:



AUTORIZÓ:

En el periodo que se informa el patrimonio generado, procede de la recepción de las aportaciones ordinarias tanto por las entidades federativas y la Secretaría de Hacienda y Crédito Público, así como por la recepción de aportaciones extraordinarias tanto de entidades federativas y municipios.

IV) NOTAS AL ESTADO DE FLUJOS DE EFECTIVO

Efectivo y equivalentes

1. Presentar el análisis de las cifras del periodo actual (20XN) y periodo anterior (20XN-1) del Efectivo y Equivalentes al Efectivo, al Final del Ejercicio del Estado de Flujos de Efectivo, respecto a la


Concepto	2022	2021
EFECTIVO	\$ 103,774.02	\$.00
BANCOS/TESORERÍA	\$ 96,724,454.77	\$.00
BANCOS/DEPENDENCIAS Y OTROS	\$.00	\$.00
INVERSIONES TEMPORALES (HASTA 3 ME)	\$ -	\$.00
FONDOS CON AFECTACIÓN ESPECÍFICA	\$ -	\$.00
DEPÓSITOS DE FONDOS DE TERCEROS E	\$ 138,111.01	\$.00
OTROS EFECTIVOS Y EQUIVALENTES	\$.00	\$.00
EFECTIVO Y EQUIVALENTES	96966339.8	0

2. Presentar el análisis de las cifras del periodo actual (20XN) y periodo anterior (20XN-1) del Efectivo y Equivalentes al Efectivo, al Final del Ejercicio del Estado de Flujos de Efectivo, respecto a la

Concepto	2022	2021
Resultado del Ejercicio Ahorro /Desahorro		
Movimientos de partidas (o rubros) que no afectan al efectivo.		
Depreciación		
Amortización		
Incrementos en las provisiones		
Incremento en inversiones producido por		

ELABORÓ:

9 / 45



AUTORIZÓ:
ZB

revaluación	
Ganancia/pérdida en venta de bienes muebles, inmuebles e intangibles	
Incremento en cuentas por cobrar	
Flujos de Efectivo Netos de las Actividades de Operación	

Los conceptos incluidos en los movimientos de partidas (o rubros) que no afectan al efectivo, que aparecen en el cuadro anterior no son exhaustivos y tienen como finalidad mostrar algunos ejemplos para elaborar este cuadro.

V) CONCILIACIÓN ENTRE LOS INGRESOS PRESUPUESTARIOS Y CONTABLES, ASÍ COMO ENTRE LOS EGRESOS PRESUPUESTARIOS Y LOS GASTOS CONTABLES

La conciliación se presentará atendiendo a lo dispuesto por el Acuerdo por el que se emite el formato de conciliación entre los ingresos presupuestarios y contables, así como entre los egresos presupuestarios y los gastos contables.

b) NOTAS DE MEMORIA (CUENTAS DE ORDEN)

Las cuentas de orden se utilizan para registrar movimientos de valores que no afecten o modifiquen el balance del ente contable, sin embargo, su incorporación en libros es necesaria con fines de recordatorio contable, de control y en general sobre los aspectos administrativos, o bien, para consignar sus derechos o responsabilidades contingentes que puedan, o no, presentarse en el futuro.

Las cuentas que se manejan para efectos de estas Notas son las siguientes:

Cuentas de Orden Contables y Presupuestarias:

Contables:

Valores

Emisión de obligaciones

Avales y garantías

Juicios

Contratos para Inversión Mediante Proyección de Servicios (PPS) y Similares

ELABORÓ:

10 / 45

AUTORIZÓ:

Bienes concesionados o en comodato

Concepto	Importe
VALORES	\$.00
EMISIÓN DE OBLIGACIONES	\$.00
AVALES Y GARANTÍAS	\$.00
JUICIOS	\$.00
INVERSIÓN MEDIANTE PROYECTOS PARA PRESTACIÓN DE SERVICIOS (P)	\$.00
BIENES EN CONCESIONADOS O EN COMODATO	\$.00
CUENTAS DE ORDEN CONTABLES	0

Presupuestarias:

Cuentas de Ingresos

Cuentas de egresos

Se informará, de manera agrupada, en las Notas a los Estados Financieros las cuentas de orden contables y cuentas de orden presupuestario, considerando al menos lo siguiente:



1. Los valores en custodia de instrumentos prestados a formadores de mercado e instrumentos de crédito recibidos en garantía de los formadores de mercado u otros.
2. Por tipo de emisión de instrumento: monto, tasa y vencimiento.
3. Los contratos firmados de construcciones por tipo de contrato.
4. El avance que se registra en las cuentas de orden presupuestarias, previo al cierre presupuestario de cada periodo que se reporte

c) NOTAS DE GESTIÓN ADMINISTRATIVA

1. Introducción

ELABORÓ:

11 / 45

AUTORIZÓ:

Los Estados Financieros de los entes públicos, proveen de información financiera a los principales usuarios de la misma, al Congreso y a los ciudadanos.

El objetivo del presente documento es la revelación del contexto y de los aspectos económicos-financieros más relevantes que influyeron en las decisiones del período, y que deberán ser considerados en la elaboración de los estados financieros para la mayor comprensión de los mismos y sus particularidades.

De esta manera, se informa y explica la respuesta del gobierno a las condiciones relacionadas con la información financiera de cada período de gestión; además, de exponer aquellas políticas que podrían afectar la toma de decisiones en períodos posteriores.

2. Panorama Económico y Financiero

Se informará sobre las principales condiciones económico-financieras bajo las cuales el ente público estuvo operando, y las cuales influyeron en la toma de decisiones de la administración; tanto a nivel local como federal.

3. Autorización e Historia

Se informará sobre:

- a) Fecha de creación del ente.
- b) Principales cambios en su estructura.

4. Organización y Objeto Social

Se informará sobre:

- a) Objeto social.
- b) Principal actividad.
- c) Ejercicio fiscal.
- d) Régimen jurídico.
- e) Consideraciones fiscales del ente: revelar el tipo de contribuciones que esté obligado a pagar o retener.
- f) Estructura organizacional básica.
- g) Fideicomisos, mandatos y análogos de los cuales es fideicomitente o fideicomisario.

5. Bases de Preparación de los Estados Financieros

Se informará sobre:

- a) Si se ha observado la normatividad emitida por el CONAC y las disposiciones legales aplicables.
- b) La normatividad aplicada para el reconocimiento, valuación y revelación de los diferentes rubros de la información financiera, así como las bases de medición utilizadas para la elaboración de los estados financieros; por ejemplo, costo histórico, valor de realización, valor razonable, valor de recuperación o cualquier otro método empleado y los criterios



de aplicación de los mismos.

Postulados básicos.

Normatividad supletoria. En caso de emplear varios grupos de normatividades (normatividades supletorias), deberá realizar la justificación razonable correspondiente, su

alineación con los PBCG y a las características cualitativas asociadas descritas en el MCCG (documentos publicados en el Diario Oficial de la Federación, agosto 2009).

Para las entidades que por primera vez estén implementando la base devengado de acuerdo a la Ley de Contabilidad, deberán:

- Revelar las nuevas políticas de reconocimiento;
- Su plan de implementación;
- Revelar los cambios en las políticas, la clasificación y medición de las mismas, así como su impacto en la información financiera, y
- Presentar los últimos estados financieros con la normatividad anteriormente utilizada con las nuevas políticas para fines de comparación en la transición a la base devengado.

6. Políticas de Contabilidad Significativas

Se informará sobre:

- a) *Actualización: se informará del método utilizado para la actualización del valor de los activos, pasivos y Hacienda Pública/Patrimonio y las razones de dicha elección. Así como informar de la desconexión o reconexión inflacionaria.*
- b) *Informar sobre la realización de operaciones en el extranjero y de sus efectos en la información financiera gubernamental.*
- c) *Método de valuación de la inversión en acciones de Compañías subsidiarias no consolidadas y asociadas.*
- d) *Sistema y método de valuación de inventarios y costo de lo vendido.*
- e) *Beneficios a empleados: revelar el cálculo de la reserva actuarial, valor presente de los ingresos esperados comparado con el valor presente de la estimación de gastos tanto de los beneficiarios actuales como futuros.*
- f) *Provisiones: objetivo de su creación, monto y plazo.*
- g) *Reservas: objetivo de su creación, monto y plazo.*
- h) *Cambios en políticas contables y corrección de errores junto con la revelación de los efectos que se tendrá en la información financiera del ente público, ya sea retrospectivos o prospectivos.*
- i) *Reclasificaciones: se deben revelar todos aquellos movimientos entre cuentas por efectos de cambios en los tipos de operaciones.*
- j) *Depuración y cancelación de saldos.*

7. Posición en Moneda Extranjera y Protección por Riesgo Cambiario

Se informará sobre:


- a) *Activos en moneda extranjera.*
- b) *Pasivos en moneda extranjera.*
- c) *Posición en moneda extranjera.*
- d) *Tipo de cambio.*

ELABORÓ:

13 / 45



378
AUTORIZÓ:



e) *Equivalente en moneda nacional.*

Lo anterior, por cada tipo de moneda extranjera que se encuentre en las rubros de activo y pasivo. Adicionalmente, se informará sobre los métodos de protección de riesgo por variaciones en el tipo de cambio.

8. Reporte Analítico del Activo

Debe mostrar la siguiente información:

- a) *Vida útil o porcentajes de depreciación, deterioro o amortización utilizados en los diferentes tipos de activos.*
 - b) *Cambios en el porcentaje de depreciación o valor residual de los activos.*
 - c) *Importe de los gastos capitalizados en el ejercicio, tanto financieros como de investigación y desarrollo.*
 - d) *Riesgos por tipo de cambio o tipo de interés de las inversiones financieras.*
 - e) *Valor activado en el ejercicio de los bienes construidos por la entidad.*
 - f) *Otras circunstancias de carácter significativo que afecten el activo, tales como bienes en garantía, señalados en embargos, litigios, títulos de inversiones entregados en garantía, baja significativa del valor de inversiones financieras, etc.*
 - g) *Desmentamiento de Activos, procedimientos, implicaciones, efectos contables.*
 - h) *Administración de activos; planeación con el objetivo de que el ente los utilice de manera más efectiva.*
- Adicionalmente, se deben incluir las explicaciones de las principales variaciones en el activo, en cuadros*
- a) *Inversiones en valores.*
 - b) *Patrimonio de Organismos descentralizados de Control Presupuestario Indirecto.*
 - c) *Inversiones en empresas de participación mayoritaria.*
 - d) *Inversiones en empresas de participación minoritaria.*
 - e) *Patrimonio de organismos descentralizados de control presupuestario directo, según corresponda.*

9. Fideicomisos, Mandatos y Análogos



Se deberá informar:

- a) *Por ramo administrativo que los reporta.*
- b) *Enlistar los de mayor monto de disponibilidad, relacionando aquéllos que conforman el 80% de las disponibilidades.*

10. Reporte de la Recaudación

- a) *Análisis del comportamiento de la recaudación correspondiente al ente público o cualquier tipo de ingreso, de forma separada los ingresos locales de los federales.*
- b) *Proyección de la recaudación e ingresos en el mediano plazo.*

11. Información sobre la Deuda y el Reporte Analítico de la Deuda



AUTORIZÓ:

a) Utilizar al menos los siguientes indicadores: deuda respecto al PIB y deuda respecto a la recaudación tomando, como mínimo, un período igual o menor a 5 años.

b) Información de manera agrupada por tipo de valor gubernamental o instrumento financiero en la que se consideren intereses, comisiones, tasa, perfil de vencimiento y otros gastos de la deuda.

12. Calificaciones otorgadas

Informar, tanto del ente público como cualquier transacción realizada, que haya sido sujeta a una calificación crediticia.

13. Proceso de Mejora

Se informará de:

- a) Principales Políticas de control interno.
- b) Medidas de desempeño financiero, metas y alcance.

14. Información por Segmentos

Cuando se considere necesario se podrá revelar la información financiera de manera segmentada debido a la diversidad de las actividades y operaciones que realizan los entes públicos, ya que la misma proporciona información acerca de las diferentes actividades operativas en las cuales participa, de los productos o servicios que maneja, de las diferentes áreas geográficas, de los grupos homogéneos con el objetivo de entender el desempeño del ente, evaluar mejor los riesgos y beneficios del mismo, y entenderlo como un todo y sus partes integrantes.

15. Eventos Posteriores al Cierre

El ente público informará el efecto en sus estados financieros de aquellos hechos ocurridos en el período posterior al que informe, que proporcionan mayor evidencia sobre eventos que le afectan económicamente y que no se conocían a la fecha de cierre.

16. Partes Relacionadas

Se debe establecer por escrito que no existen partes relacionadas que pudieran ejercer influencia significativa sobre la toma de decisiones financieras y operativas.

17. Responsabilidad Sobre la Presentación Razonable de la Información Contable

ELABORÓ:

15 / 45



AUTORIZÓ:

La Información Contable deberá estar firmada en cada página de la misma e incluir al final la siguiente leyenda: "Bajo protesta de decir verdad declaramos que los Estados Financieros y sus notas, son razonablemente correctos y son responsabilidad del emisor". Lo anterior, no será aplicable para la información contable consolidada.

"Bajo protesta de decir verdad declaramos que los Estados Financieros y sus notas, son razonablemente correctos y son responsabilidad del emisor".



CP. JOANINA BRONDO LOREDO

ELABORÓ:





AUTORIZÓ: