



MUNICIPIO DE RIOVERDE, S.L.P.

3ER. TRIMESTRE 2023



RIOVERDE

2021-2024 | *Es de Todos!*

GOBIERNO MUNICIPAL DE RIOVERDE, S.L.P.

RIOVERDE, S.L.P. A 12 DE OCTUBRE DE 2023

OFICIO TES: 337/2023

ASUNTO: ENTREGA INFORME PRESUPUESTAL TRIMESTRAL

JULIO, AGOSTO, SEPTIEMBRE 2023



H. CONGRESO DEL ESTADO DE SAN LUIS POTOSÍ

PRESENTE. -

Sirva la presente para enviarle un cordial saludo, permitiéndome entregar informe correspondiente al trimestre Julio, Agosto y Septiembre 2023 mismo que a continuación se relaciona:

INFORMACIÓN CONTABLE.

- 1.- ESTADO DE SITUACIÓN FINANCIERA.
- 2.-ESTADO DE RESULTADOS.
- 3.-ESTADO DE VARIACIÓN EN LA HACIENDA PÚBLICA.
- 4.-ESTADO DE CAMBIO EN SITUACIÓN FINANCIERA.
- 5.-ESTADOS DE FLUJOS DE EFECTIVO.
- 6.-ESTADO ANALÍTICO DEL ACTIVO.
- 7.-NOTA DE LOS ESTADOS FINANCIEROS.

INFORMACIÓN PRESUPUESTARIA.

- 1.- ESTADO ANALÍTICO DE INGRESOS, DESAGREGADO POR RUBRO Y TIPO CONFORME AL CLASIFICADOR POR RUBRO DE INGRESOS.
- 2.-ESTADO ANALÍTICO DE INGRESOS, POR FUENTE DE FINANCIAMIENTO.
- 3.-ESTADO ANALÍTICO DEL EJERCICIO DEL PRESUPUESTO DE EGRESOS, DEL QUE SE DERIVAN LAS SIGUIENTES CLASIFICACIONES:
 - a) CLASIFICACIÓN POR OBJETO DEL GASTO.
 - b) CLASIFICACIÓN ECONÓMICA.
 - c) CLASIFICACIÓN ADMINISTRATIVA.
 - d) CLASIFICACIÓN FUNCIONAL.



RIOVERDE
2021-2024 | *Es de Todos!*

INFORMACIÓN DE DISCIPLINA FINANCIERA.

- 4.-ESTADO DE SITUACIÓN FINANCIERA DETALLADO.
5. INFORMACIÓN ANALÍTICO DE LA DEUDA PÚBLICA Y OTROS PASIVOS.
6. INFORME ANALÍTICO DE LAS OBLIGACIONES DIFERENTES DE FINANCIAMIENTO.
7. ESTADO ANALÍTICO DE LOS INGRESOS.
8. ESTADO ANALÍTICO DEL EJERCICIO DEL PRESUPUESTO DEL QUE SE DERIVAN LAS SIGUIENTES CLASIFICACIONES:

e) CLASIFICACIÓN DE SERVICIOS PERSONALES POR CATEGORÍA.

OTROS.


- 9.- INFORMACIÓN DE OBLIGACIONES PAGADAS O GARANTIZADAS CON FONDOS FEDERALES.
- 10.-REPORTE DE EROGACIONES ADICIONALES A LAS APROBADAS EN EL PRESUPUESTO DE EGRESOS.
- 11.- REPORTE SOBRE EL MONTO TOTAL EROGADO.
- 12.-INFORMACIÓN DETALLADA DE CADA FINANCIAMIENTO U OBLIGACIÓN CONTRÍADA EN EL PERIODO.

Sin otro asunto en particular, me despido quedo de usted a sus órdenes para cualquier duda o aclaración.



TESORERÍA ATENTAMENTE

Gobierno Municipal
2021-2024
RIOVERDE ES DE TODOS


M.A.C.P. JOANNA BRONDO LOREDO

TESORERA MUNICIPAL

c.c.p.archivo



RIOVERDE

¡Es de Todos!

“2023. Año del Centenario del Voto de las Mujeres en San Luis Potosí. Precursor Nacional!”

DEPENDENCIA: PRESIDENCIA MPAL.
SECCION: SECRETARIA GRAL.
OFICIO No. SG/389/2023.

Rioverde, S.L.P., a 13 de octubre de 2023.

C.P. JOANNA BRONDO LOREDO
TESORERA MUNICIPAL
Presente.-

Con fundamento en el Artículo 78 Fracción VI de la Ley Orgánica del Municipio Libre del Estado de San Luis Potosí, tengo a bien notificar el acuerdo integro en el Acta No. 68 de Sesión Ordinaria de Cabildo, celebrada el día 12 de octubre de 2023, correspondiente a la Administración 2021-2024, que a la letra dice:

124/10/2023.- POR UNANIMIDAD DE VOTOS, ESTE HONORABLE AYUNTAMIENTO DE RIOVERDE, S.L.P., APRUEBA LOS ESTADOS FINANCIEROS Y MODIFICACIONES PRESUPUESTALES DEL TERCER TRIMESTRE CORRESPONDIENTE A JULIO, AGOSTO Y SEPTIEMBRE DEL EJERCICIO FISCAL 2023.

Sin otro en particular, le envié un cordial saludo, quedando de Usted su atento y seguro servidor.

ATENTAMENTE
“Rioverde es de Todos”

LIC. VÍCTOR ÁNGEL MANCILLA CERVANTES
SECRETARIO DEL H. AYUNTAMIENTO DE RIOVERDE, S.L.P.

SECRETARIA GENERAL
H. AYUNTAMIENTO 2021-2024
RIOVERDE ES DE TODOS
RIOVERDE S.L.P.



GOBIERNO MUNICIPAL DE RIOVERDE, S.L.P.

RIOVERDE, S.L.P. A 16 DE OCTUBRE DE 2023

OFICIO: TES 337/2023

LIC. RODRIGO LECOURTOIS LOPEZ

ENCARGADO DEL INSTITUTO DE FISCALIZACIÓN DEL ESTADO

PRESENTE. -

Sirva la presente para enviarle un cordial saludo, permitiéndome entregar la siguiente información:

- CONCILIACIONES BANCARIAS ORIGINALES 3E TRIMESTRES DE 2023: JULIO, AGOSTO Y SEPTIEMBRE.

Sin otro asunto en particular, me despido quedo de usted a sus órdenes para cualquier duda o aclaración.



TESORERÍA
GOBIERNO MUNICIPAL
RIOVERDE ES DE TODOS

ATENTAMENTE

M.A.C.P. JOANNA BRONDO LOREDO

TESORERA MUNICIPAL



INSTITUTO DE FISCALIZACIÓN
SUPERIOR DEL ESTADO
RESALDO
// OCT. 2022
H. CONGRESO DEL ESTADO DE SAN LUIS POTOSÍ
COORDINACIÓN AUDITORÍAS ESPECIALES
DEPARTAMENTO DE PROGRAMACIÓN

MUNICIPIO: RIOVERDE 26
ENTREGA: MUNICIPIO
RESPALDO DE: SEPTIEMBRE DE 2023
PROGRAMA: SAACG.NET
CONTABILIDAD
FORMATO: CD
FECHA Y HORA: 16 de octubre de 2023, 11:20
CORREO ELECTRÓNICO : aseslp@aseslp.gob.mx



INSTITUTO DE FISCALIZACIÓN
SUPERIOR DEL ESTADO
RESALDO
// OCT. 2022
H. CONGRESO DEL ESTADO DE SAN LUIS POTOSÍ
COORDINACIÓN AUDITORÍAS ESPECIALES
DEPARTAMENTO DE PROGRAMACIÓN

MUNICIPIO: RIOVERDE 26
ENTREGA: MUNICIPIO
RESPALDO DE: SEPTIEMBRE DE 2023
PROGRAMA: SAACG.NET
CONTABILIDAD
FORMATO: CD
FECHA Y HORA: 16 de octubre de 2023, 11:20
CORREO ELECTRÓNICO : aseslp@aseslp.gob.mx



INFORMACIÓN CONTABLE

- 1.- ESTADO DE ACTIVIDADES
- 2.- ESTADO DE SITUACIÓN FINANCIERA.
- 3.- ESTADO DE CAMBIO EN LA SITUACION FINANCIERA
- 4.- ESTADO ANALÍTICO DEL ACTIVO.
- 5.- ESTADO ANALITICO DE LA DEUDA Y OTROS PASIVOS.
- 6.- ESTADO DE VARIACIÓN EN LA HACIENDA PÚBLICA.
- 7.- ESTADOS DE FLUJOS DE EFECTIVO.
- 8.- INFORMES DE PASIVOS CONTINGENTES
- 9.- CONCILIACION ENTRE LOS INGRESOS PRESUPUESTARIOS Y CONTABLES
- 10.- CONCILIACION ENTRE LOS EGRESOS PRESUPUESTARIOS Y CONTABLES
- 11.- NOTAS A LOS ESTADOS FINANCIEROS

MUNICIPIO DE RIOVERDE SLP
 Estado de Actividades
 Del 1 de Julio al 30 de Septiembre de 2023
 (Cifras en Pesos)

Concepto	2021	2022
INGRESOS Y OTROS BENEFICIOS		
Ingresos de Gestión	8,286,390	47,170,693
Impuestos	2,419,322	17,988,643
Cuentas y Aportaciones de Seguridad Social	0	0
Contribuciones de Mejoras	0	0
Derechos	5,866,270	26,775,990
Productos	34,484	191,094
Aprovechamientos	26,313	214,067
Ingresos por Venta de Bienes y Prestación de Servicios	0	0
Participaciones, Aportaciones, Convenios, Incentivos Derivados de la Colaboración Fiscal, Fondos Distintos de Aportaciones, Transferencias, Asignaciones, Subsidios y Subvenciones, y Pensiones y Jubilaciones	101,204,293	340,604,067
Participaciones, Aportaciones, Convenios, Incentivos Derivados de la Colaboración Fiscal y Fondos Distintos de Aportaciones	101,204,293	340,604,067
Transferencias, Asignaciones, Subsidios y Subvenciones, y Pensiones y Jubilaciones	0	0
Otros Ingresos y Beneficios	0	0
Ingresos Financieros	0	0
Incremento por Variación de Inventarios	0	0
Disminución del Exceso de Estimaciones por Pérdida o Deterioro u Obsolescencia	0	0
Disminución del Exceso de Provisiones	0	0
Otros Ingresos y Beneficios Varios	0	0
Total de Ingresos y Otros Beneficios	109,480,682	387,774,760
GASTOS Y OTRAS PÉRDIDAS		
Gastos de Funcionamiento	60,766,821	226,046,416
Servicios Personales	25,711,147	104,111,313
Materiales y Suministros	12,733,896	60,217,829
Servicios Generales	22,321,977	62,617,273
Transferencias, Asignaciones, Subsidios y Otras Ayudas	7,902,390	31,675,703
Transferencias Internas y Asignaciones al Sector Público	4,339,700	15,308,770
Transferencias al Resto del Sector Público	0	0
Subsidios y Subvenciones	0	0
Ayudas Sociales	668,988	5,724,595
Pensiones y Jubilaciones	2,695,712	10,842,338
Transferencias a Fideicomisos, Mandatos y Contratos Análogos	0	0
Transferencias a la Seguridad Social	0	0
Donativos	0	0
Transferencias al Exterior	0	0
Participaciones y Aportaciones	0	0
Participaciones	0	0
Aportaciones	0	0
Convenios	0	0
Intereses, Comisiones y Otros Gastos de la Deuda Pública	0	0
Intereses de la Deuda Pública	0	0
Comisiones de la Deuda Pública	0	0
Gastos de la Deuda Pública	0	0
Costo por Coberturas	0	0
Apoyos Financieros	0	0
Otros Gastos y Pérdidas Extraordinarias	0	801,767
Estimaciones, Depreciaciones, Deterioros, Obsolescencia y Amortizaciones	0	801,767
Provisiones	0	0
Disminución de Inventarios	0	0
Otros Gastos	0	0
Inversión Pública	0	39,757,266
Inversión Pública no Capitalizable	0	39,757,266
Total de Gastos y Otras Pérdidas	68,669,201	299,381,150
Resultados del Ejercicio (Ahorro/Desahorro)	40,821,481	88,393,610

Bajo protesta de decir verdad declaramos que los Estados Financieros y sus notas, son razonablemente correctos y son responsabilidad del emisor.


 ARNULFO URBICOLLE ROMAN
 PRESIDENTE MUNICIPAL


 ZAIRA ITZEL SAMIR ALVARADO
 REGIDORA DE HACIENDA


 JOANNA BRONDO LOREDO
 TESORERA MUNICIPAL


 EDGAR ACEJANO NAVAEZ GONZALEZ
 SINDICO

MUNICIPIO DE PROVERDE SLP
Estado de Situación Financiera
Al 30 de Septiembre de 2023
(Cifras en Pesos)

Concepto	2021	2022	Concepto	2023
ACTIVO			PASIVO	
Activo Circulante			Activo Circulante	
Efectivo y Equivalentes	104,429,618	54,287,387	Cuentas por Pagar a Corto Plazo	13,557,473
Derechos a Recibir Efectivo o Equivalentes	4,180,187	5,007,958	Documentos por Pagar a Corto Plazo	0
Derechos a Recibir Bienes o Servicios	13,929,986	14,226,201	Provisiones a Corto Plazo de la Deuda Pública a Largo Plazo	0
Inventarios	0	0	Títulos y Valores a Corto Plazo	0
Almacenes	0	0	Pasivos Diferidos a Corto Plazo	186,079
Estimación por Pérdida o Deterioro de Activo Circulante	0	0	Foncos y Bienes de Terceros en Garantía y/o Administración a Corto Plazo	0
Otros Activos Circulantes	0	0	Provisiones a Corto Plazo	0
Total de Activos Circulantes	122,648,792	73,520,526	Otros Pasivos a Corto Plazo	29,249
Activo No Circulante			Total de Pasivos Circulantes	13,774,801
Inversiones Financieras a Largo Plazo	0	0	Pasivo No Circulante	
Derechos a Recibir Efectivo o Equivalentes a Largo Plazo	0	0	Cuentas por Pagar a Largo Plazo	0
Bienes Inmuebles, Infraestructura y Construcciones en Proceso	37,887,658	74,629,124	Documentos por Pagar a Largo Plazo	0
Bienes Muebles	68,905,749	93,444,308	Deuda Pública a Largo Plazo	0
Activos Intangibles	6,150,681	6,150,681	Pasivos Diferidos a Largo Plazo	0
Depreciación, Deterioro y Amortización Acumulada de Bienes	-3,076,448	-3,076,448	Foncos y Bienes de Terceros en Garantía y/o Administración a Largo Plazo	0
Activos Diferidos	0	0	Provisiones a Largo Plazo	0
Extinción por Pérdida o Deterioro de Activos no Circulantes	0	0	Total de Pasivos No Circulantes	0
Otros Activos no Circulantes	0	0	Total del Pasivo	13,774,801
Total de Activos No Circulantes	140,874,649	171,144,665	HACIENDA PÚBLICA/PATRIMONIO	
Total del Activo	263,423,441	244,665,191	Hacienda Pública/Patrimonio Contribuido	0
			Aportaciones	0
			Donaciones de Capital	0
			Actualización de la Hacienda Pública /Patrimonio	0
			Hacienda Pública/Patrimonio Generado	249,648,840
			Resultados del Ejercicio (Ahorro/Desahorro)	123,958,382
			Resultados de Ejercicios Anteriores	905,562,187
			Reservas	0
			Reservas	0
			Rectificaciones de Resultados de Ejercicios Anteriores	-779,898,899
			Exceso o Insuficiencia en la Actualización de la Hacienda Pública/Patrimonio	0
			Resultado por Posición Monetaria	0
			Resultado por Tenencia de Activos no Monetarios	0
			Total Hacienda Pública/Patrimonio	249,648,840
			Total del Pasivo y Hacienda Pública /Patrimonio	263,423,441

Bajo protesta de decir verdad declaramos que los Estados Financieros y sus notas, son razonablemente correctos y son responsabilidad del emisor.


ROSALVO URBICLA ZAMAN
PRESIDENTE MUNICIPAL


EDGAR ALEJANDRO NORVAZ GONZALEZ
SINDICO


ZAIRA LIZET BAUTISTA ALVARADO
REGIDORA DE HACIENDA

CP JOANNA BRONDO LOPEZ
TESORERA MUNICIPAL

MUNICIPIO DE RIOVERDE SLP
Estado de Cambios en la Situación Financiera
Del 1 de Julio al 30 de Septiembre de 2023
(Cifras en Pesos)

Concepto	Origen	Aplicación
ACTIVO	285,323,058	3,079,448
Activo Circulante	54,945,114	0
Efectivo y Equivalentes	47,794,200	0
Derechos a Recibir Efectivo o Equivalentes	5,061,455	0
Derechos a Recibir Bienes o Servicios	2,089,459	0
Inventarios	0	0
Almacenes	0	0
Estimación por Pérdida o Deterioro de Activos Circulantes	0	0
Otros Activos Circulantes	0	0
Activo No Circulante	210,377,944	3,079,448
Inversiones Financieras a Largo Plazo	0	0
Derechos a Recibir Efectivo o Equivalentes a Largo Plazo	0	0
Bienes Inmuebles, Infraestructura y Construcciones en Proceso	112,858,946	0
Bienes Muebles	91,271,314	0
Activos Intangibles	6,150,681	0
Depreciación, Deterioro y Amortización Acumulada de Bienes	0	3,079,448
Activos Diferidos	0	0
Estimación por Pérdida o Deterioro de Activos no Circulantes	0	0
Otros Activos no Circulantes	0	0
PASIVO	188,079	83,824,724
Pasivo Circulante	188,079	83,824,724
Cuentas por Pagar a Corto Plazo	0	83,707,208
Documentos por Pagar a Corto Plazo	0	0
Provisión a Corto Plazo de la Deuda Pública a Largo Plazo	0	0
Títulos y Valores a Corto Plazo	0	0
Pasivos Diferidos a Corto Plazo	188,079	0
Fondos y Bienes de Terceros en Garantía y/o Administración a Corto Plazo	0	0
Provisiones a Corto Plazo	0	0
Otros Pasivos a Corto Plazo	0	117,618
Pasivo No Circulante	0	0
Cuentas por Pagar a Largo Plazo	0	0
Documentos por Pagar a Largo Plazo	0	0
Deuda Pública a Largo Plazo	0	0
Pasivos Diferidos a Largo Plazo	0	0
Fondos y Bienes de Terceros en Garantía y/o en Administración a Largo Plazo	0	0
Provisiones a Largo Plazo	0	0
HACIENDA PÚBLICA/PATRIMONIO	686,163,743	664,770,706
Hacienda Pública/Patrimonio Contribuido	0	0
Aportaciones	0	0
Donaciones de Capital	0	0
Actualización de la Hacienda Pública/Patrimonio	0	0
Hacienda Pública/Patrimonio Generado	686,163,743	664,770,706
Resultados del Ejercicio (Ahorro/Desahorro)	0	47,572,128
Resultados de Ejercicios Anteriores	0	817,198,577
Reservas	0	0
Reservas	0	0
Rectificaciones de Resultados de Ejercicios Anteriores	686,163,743	0
Exceso o Insuficiencia en la Actualización de la Hacienda Pública/Patrimonio	0	0
Resultado por Posición Monetaria	0	0
Resultado por Tenencia de Activos no Monetarios	0	0

Bajo protesta de decir verdad declaramos que los Estados Financieros y sus notas, son razonablemente correctos y son responsabilidad del emisor.

ARNULFO URBICLA ROMÁN
 PRESIDENTE MUNICIPAL

SARA TEREL BAUTISTA ALVARADO
 REGIDORA DE HACIENDA

CP JOANNA BRONDO LOBEO
 TESORERA MUNICIPAL

EDGAR ALEJANDRO NARVAEZ GONZALEZ
 SÍNDICO

MUNICIPIO DE RIOVERDE SLP
Estado Analítico del Activo
Del 1 de Julio al 30 de Septiembre de 2023
 (Cifras en Pesos)

Concepto	Saldo Inicial	Cargos del Periodo	Abonos del Periodo	Saldo Final	Variación del Periodo
ACTIVO	281,001,857	286,032,055	303,610,472	263,423,441	-17,578,417
Activo Circulante	103,973,380	248,104,905	229,526,493	122,548,792	18,575,412
Efectivo y Equivalentes	97,936,451	121,928,087	115,434,900	104,429,918	6,493,167
Derechos a Recibir Efectivo o Equivalentes	4,242,684	111,712,258	111,765,754	4,189,187	-53,496
Derechos a Recibir Bienes o Servicios	1,794,245	14,464,580	2,328,839	13,929,986	12,135,741
Inventarios	0	0	0	0	0
Almacenes	0	0	0	0	0
Estimación por Pérdida o Deterioro de Activos Circulantes	0	0	0	0	0
Otros Activos Circulantes	0	0	0	0	0
Activo No Circulante	177,028,477	37,927,150	74,080,978	140,874,649	-36,153,828
Inversiones Financieras a Largo Plazo	0	0	0	0	0
Derechos a Recibir Efectivo o Equivalentes a Largo Plazo	0	0	0	0	0
Bienes Inmuebles, Infraestructura y Construcciones en Proceso	76,224,490	35,754,156	74,080,978	37,897,668	-38,326,822
Bienes Muebles	97,732,755	2,172,994	0	99,905,749	2,172,994
Activos Intangibles	6,150,681	0	0	6,150,681	0
Depreciación, Deterioro y Amortización Acumulada de Bienes	-3,079,448	0	0	-3,079,448	0
Activos Diferidos	0	0	0	0	0
Estimación por Pérdida o Deterioro de Activos no Circulantes	0	0	0	0	0
Otros Activos no Circulantes	0	0	0	0	0

Bajo protesta de decir verdad declaramos que los Estados Financieros y sus notas, son razonablemente correctos y son responsabilidad del emisor.


ARNULFO URBIOA ROMAN
 PRESIDENTE MUNICIPAL


 CP JOANNA BRONDO LOREDO
 TESORERA MUNICIPAL
EDGAR ALEJANDRO ARVAEZ GONZALEZ
 SINDICO

MUNICIPIO DE RIOVERDE SLP
Estado Analítico de la Deuda y Otros Pasivos
Del 1 de Julio al 30 de Septiembre de 2023
(Cifras en Pesos)

Denominación de las Deudas	Moneda de Contratación	Institución o País Acreedor	Saldo Inicial del Periodo	Saldo Final del Periodo
DEUDA PÚBLICA				
Corto Plazo				
Deuda Interna			0	0
Instituciones de Crédito	Peso	México	0	0
Títulos y Valores	Peso	México	0	0
Arrendamientos Financieros	Peso	México	0	0
Deuda Externa			0	0
Organismos Financieros Internacionales	Peso	México	0	0
Deuda Bilateral	Peso	México	0	0
Títulos y Valores	Peso	México	0	0
Arrendamientos Financieros	Peso	México	0	0
Subtotal de Deuda Pública a Corto Plazo			0	0
Largo Plazo				
Deuda Interna			0	0
Instituciones de Crédito	Peso	México	0	0
Títulos y Valores	Peso	México	0	0
Arrendamientos Financieros	Peso	México	0	0
Deuda Externa			0	0
Organismos Financieros Internacionales	Peso	México	0	0
Deuda Bilateral	Peso	México	0	0
Títulos y Valores	Peso	México	0	0
Arrendamientos Financieros	Peso	México	0	0
Subtotal de Deuda Pública a Largo Plazo			0	0
Total de Otros Pasivos	Peso	México	25,318,498	13,774,801
Total de Deuda Pública y Otros Pasivos			25,318,498	13,774,801

Bajo protesta de decir verdad declaramos que los Estados Financieros y sus notas, son razonablemente correctos y son responsabilidad del emisor.

ARNULFO URBIOLA ROMAN
 PRESIDENTE MUNICIPAL

ZAIRA ITZEL BAUTISTA ALVARADO
 REGIDORA DE HACIENDA

CP JOANNA BRONDO LOREDO
 TRESORERA MUNICIPAL

EDGAR ALEJANDRO NARVAEZ GONZALEZ
 SINDICO

MUNICIPIO DE RIOVERDE SLP
Estado de Variación en la Hacienda Pública
Del 1 de Julio al 30 de Septiembre de 2023
(Cifras en Pesos)

Concepto	Hacienda Pública / Patrimonio Contribuido	Hacienda Pública / Patrimonio Generado de Ejercicios Anteriores	Hacienda Pública / Patrimonio Generado del Ejercicio	Exceso o Insuficiencia en la Actualización de la Hacienda Pública / Patrimonio	TOTAL
Hacienda Pública/ Patrimonio Contribuido Neto de 2022	0				0
Aportaciones	0	0	0	0	0
Donaciones de Capital	0	0	0	0	0
Actualización de la Hacienda Pública/Patrimonio	0	0	0	0	0
Hacienda Pública/Patrimonio Generado Neto de 2022		84,178,634	88,393,610		172,572,243
Resultados del Ejercicio (Ahorro/Desahorro)	0	0	88,393,610	0	88,393,610
Resultados de Ejercicios Anteriores	0	817,198,577	0	0	817,198,577
Revalúos	0	0	0	0	0
Reservas	0	0	0	0	0
Rectificaciones de Resultados de Ejercicios Anteriores	0	-733,019,944	0	0	-733,019,944
Exceso o Insuficiencia en la Actualización de la Hacienda Pública/Patrimonio Neto de 2022				0	0
Resultado por Posición Monetaria	0	0	0	0	0
Resultado por Tenencia de Activos no Monetarios	0	0	0	0	0
Hacienda Pública/Patrimonio Neto Final de 2022	0	84,178,634	88,393,610	0	172,572,243
Cambios en la Hacienda Pública/Patrimonio Contribuido Neto de 2023	0				0
Aportaciones	0	0	0	0	0
Donaciones de Capital	0	0	0	0	0
Actualización de la Hacienda Pública/Patrimonio	0	0	0	0	0
Variaciones de la Hacienda Pública/Patrimonio Generado Neto de 2023		88,393,610	-11,317,213		77,076,396
Resultados del Ejercicio (Ahorro/Desahorro)	0	0	123,955,352	0	123,955,352
Resultados de Ejercicios Anteriores	0	88,393,610	-88,393,610	0	0
Revalúos	0	0	0	0	0
Reservas	0	0	0	0	0
Rectificaciones de Resultados de Ejercicios Anteriores	0	0	-46,878,956	0	-46,878,956
Cambios en el Exceso o Insuficiencia en la Actualización de la Hacienda Pública/Patrimonio Neto de 2023				0	0
Resultado por Posición Monetaria	0	0	0	0	0
Resultado por Tenencia de Activos no Monetarios	0	0	0	0	0
Hacienda Pública/Patrimonio Neto Final de 2023	0	172,572,243	77,076,396	0	249,648,640

Bajo protesta de decir verdad declaramos que los Estados Financieros y sus notas, son razonablemente correctos y son responsabilidad del emisor.

ARNULFO URBIOLA ROMAN
PRESIDENTE MUNICIPAL

MIRA ITZEL BAUTISTA ALVARADO
REGIDORA DE HACIENDA

CP JOANNA BRONDO LOREDO
TESORERA MUNICIPAL

EDGAR ALEJANDRO NARVAEZ GONZALEZ
SÍNDICO

MUNICIPIO DE RIOVERDE SLP
Estado de Flujos de Efectivo
Del 1 de Julio al 30 de Septiembre de 2023
(Cifras en Pesos)

Concepto	2023	2022
Flujos de Efectivo de las Actividades de Operación		
Origen	335,786,076	384,502,526
Impuestos	14,434,535	17,988,643
Cuentas y Aportaciones de Seguridad Social	0	0
Contribuciones de Mejoras	0	0
Derechos	21,983,606	28,775,990
Productos	87,610	176,629
Aprovechamientos	95,967	214,967
Ingresos por Venta de Bienes y Prestación de Servicios	0	0
Participaciones, Aportaciones, Convenios, Incentivos Derivados de la Colaboración Fiscal y Fondos Distintos de Aportaciones	299,184,357	337,346,297
Transferencias, Asignaciones, Subsidios y Subvenciones, y Pensiones y Jubilaciones	0	0
Otros Orígenes de Operación	0	0
Aplicación	269,408,843	291,440,314
Servicios Personales	76,280,214	104,111,313
Materiales y Suministros	42,015,024	67,784,702
Servicios Generales	43,312,268	61,389,605
Transferencias Internas y Asignaciones al Sector Público	19,339,700	15,308,770
Transferencias al Resto del Sector Público	0	0
Subsidios y Subvenciones	0	0
Ayudas Sociales	16,195,945	5,541,054
Pensionamientos y Jubilaciones	7,711,294	10,942,338
Transferencias a Fideicomisos, Mandatos y Contratos Análogos	0	0
Transferencias a la Seguridad Social	0	0
Donativos	0	0
Transferencias al Exterior	0	0
Participaciones	0	0
Aportaciones	0	0
Convenios	0	0
Otras Aplicaciones de Operación	64,545,398	36,483,531
Flujos Netos de Efectivo por Actividades de Operación	66,377,233	93,062,212
Flujos de Efectivo de las Actividades de Inversión		
Origen	0	0
Bienes Inmuebles, Infraestructura y Construcciones en Proceso	0	0
Bienes Muebles	0	0
Otros Orígenes de Inversión	0	0
Aplicación	16,234,982	68,914,371
Bienes Inmuebles, Infraestructura y Construcciones en Proceso	9,792,142	55,657,356
Bienes Muebles	6,442,841	12,974,672
Otras Aplicaciones de Inversión	0	82,342
Flujos Netos de Efectivo por Actividades de Inversión	-16,234,982	-68,914,371
Flujos de Efectivo de las Actividades de Financiamiento		
Origen	0	0
Endeudamiento Neto	0	0
Interno	0	0
Externo	0	0
Otros Orígenes de Financiamiento	0	0
Aplicación	0	2,357,293
Servicios de la Deuda	0	0
Interno	0	0
Externo	0	0
Otras Aplicaciones de Financiamiento	0	2,357,293
Flujos Netos de Efectivo por Actividades de Financiamiento	0	-2,357,293
Incremento/Disminución Neta en el Efectivo y Equivalentes al Efectivo	50,142,251	21,790,549
Efectivo y Equivalentes al Efectivo al Inicio del Ejercicio	54,287,367	32,496,819
Efectivo y Equivalentes al Efectivo al Final del Ejercicio	104,429,618	54,287,367

Bajo protesta de decir verdad declaramos que los Estados Financieros y sus notas, son razonablemente correctos y son responsabilidad del emisor.



 ARNULFO URBIOLO ROMAN
 PRESIDENTE MUNICIPAL

 ZAIRA ITZEL BAUTISTA ALVARADO
 REGIDORA DE HACIENDA



 CP JOANNA BRONDO LOREDO
 TESORERA MUNICIPAL


 EDGAR ALEJANDRO NARVAEZ GONZALEZ
 SINDICO

MUNICIPIO DE RIOVERDE SLP
Informe sobre Pasivos Contingentes
Del 1 de Julio al 30 de Septiembre de 2023
(Cifras en Pesos)

En cumplimiento a lo dispuesto en los artículos 46, Fracción I, Inciso f) y 52 de la Ley General de Contabilidad Gubernamental y de conformidad con lo establecido en el Capítulo VII, Numeral II, Inciso h) del Manual de Contabilidad Gubernamental emitido por el CONAC, el Ente Público informa lo siguiente:

Cuenta	Concepto	Importe
TOTAL		

Bajo protesta de decir verdad declaramos que los Estados Financieros y sus notas, son razonablemente correctos y son responsabilidad del emisor.

Bajo protesta de decir verdad declaramos que los Estados Financieros y sus notas, son razonablemente correctos y son responsabilidad del emisor.

ARNULFO URBIOLA ROMAN
PRESIDENTE MUNICIPAL


ZAIRA ITZEL BRUTISTA ALVARADO
REGIDORA DE HACIENDA

CP JOANNA BRONDO LOREDO
TESORERA MUNICIPAL


EDGAR ALEJANDRO NARVAEZ GONZALEZ
SINDICO

MUNICIPIO DE RIOVERDE SLP
Conciliación entre los Ingresos Presupuestarios y Contables
Correspondiente del 1 de Julio al 30 de Septiembre de 2023
(Cifras en pesos)

1. Total de Ingresos Presupuestarios	109,490,682
2. Más Ingresos Contables No Presupuestarios	0
2.1 Ingresos Financieros	0
2.2 Incremento por Variación de Inventarios	0
2.3 Disminución del Exceso de Estimaciones por Pérdida o Deterioro u Obsolescencia	0
2.4 Disminución del Exceso de Provisiones	0
2.5 Otros Ingresos y Beneficios Varios	0
2.6 Otros Ingresos Contables No Presupuestarios	0
3. Menos Ingresos Presupuestarios No Contables	0
3.1 Aprovechamientos Patrimoniales	0
3.2 Ingresos Derivados de Financiamientos	0
3.3 Otros Ingresos Presupuestarios No Contables	0
4. Total de Ingresos Contables	109,490,682




 ARNULFO URBIOLA ROMAN
 PRESIDENTE MUNICIPAL



 CP JOANNA BRONDO LOREDO
 TESORERA MUNICIPAL



 ZAIRA ITZEL BAUTISTA ALVARADO
 REGIDORA DE HACIENDA



 EDGAR ALEJANDRO NARVÁEZ GONZALEZ
 SÍNDICO

MUNICIPIO DE RIOVERDE SLP
Conciliación entre los Egresos Presupuestarios y los Gastos Contables
Correspondiente del 1 de Julio al 30 de Septiembre de 2023
(Cifras en pesos)

1. Total de Egresos Presupuestarios	79,370,706
2. Menos Egresos Presupuestarios No Contables	11,359,292
2.1 Materias Primas y Materiales de Producción y Comercialización	0
2.2 Materiales y Suministros	657,787
2.3 Mobiliario y Equipo de Administración	198,397
2.4 Mobiliario y Equipo Educativo y Recreativo	91,276
2.5 Equipo e Instrumental Médico y de Laboratorio	0
2.6 Vehículos y Equipo de Transporte	1,097,375
2.7 Equipo de Defensa y Seguridad	0
2.8 Maquinaria, Otros Equipos y Herramientas	785,946
2.9 Activos Biológicos	0
2.10 Bienes Inmuebles	0
2.11 Activos Intangibles	0
2.12 Obra Pública en Bienes de Dominio Público	8,528,511
2.13 Obra Pública en Bienes Propios	0
2.14 Acciones y Participaciones de Capital	0
2.15 Compra de Títulos y Valores	0
2.16 Concesión de Préstamos	0
2.17 Inversiones en Fideicomisos, Mandatos y Otros Análogos	0
2.18 Provisiones para Contingencias y Otras Erogaciones Especiales	0
2.19 Amortización de la Deuda Pública	0
2.20 Adeudos de Ejercicios Fiscales Anteriores (ADEFAS)	0
2.21 Otros Egresos Presupuestales No Contables	0
3. Más Gastos Contables No Presupuestarios	0
3.1 Estimaciones, Depreciaciones, Deterioros, Obsolescencia y Amortizaciones	0
3.2 Provisiones	0
3.3 Disminución de Inventarios	0
3.4 Aumento por Insuficiencia de Estimaciones por Pérdida o Deterioro u Obsolescencia	0
3.5 Aumento por Insuficiencia de Provisiones	0
3.6 Otros Gastos	0
3.7 Otros Gastos Contables No Presupuestales	0
4. Total de Gasto Contable	68,011,414

ARNULFO URBIOLA ROMAN
 PRESIDENTE MUNICIPAL

CP JOHANA BRONDO LOREDO
 TESORERA MUNICIPAL

ZAIRA ITZEL BAUTISTA ALVARADO
 REGIDORA DE HACIENDA

EDGAR ALEJANDRO NARVÁEZ GONZALEZ
 SÍNDICO

AL 30 DE SEPTIEMBRE DE 2023

Con el propósito de dar cumplimiento a los artículos 46 y 49 de la Ley General de Contabilidad Gubernamental, los entes públicos deberán acompañar notas a los estados financieros cuyos rubros así lo requieran teniendo presente los postulados de revelación suficiente e importancia relativa con la finalidad, que la información sea de mayor utilidad para los usuarios.

A continuación se presentan los tres tipos de notas que acompañan a los estados, a saber:

- a) Notas de desglose;
- b) Notas de memoria (cuentas de orden), y
- c) Notas de gestión administrativa.

a) NOTAS DE DESGLOSE

I) NOTAS AL ESTADO DE SITUACIÓN FINANCIERA

Activo

• **Efectivo y Equivalentes**

1. Se informará acerca de los fondos con afectación específica, el tipo y monto de los mismos; de las inversiones financieras se revelará su tipo y monto, su clasificación en corto y largo plazo separando aquellas que su vencimiento sea menor a 3 meses.

A continuación se relacionan las cuentas que integran el rubro de efectivo y equivalentes:

Concepto	2023	2022
BANCOS/TESORERIA	\$ 104,270,563.87	\$ 54,135,305.10
INVERSIONES TEMPORALES (HASTA 3 MESES)	\$.00	\$.00
FONDOS CON AFECTACIÓN ESPECÍFICA	\$.00	\$.00
Suma	104270563.9	54135305.1

Efectivo

Representa el monto en dinero propiedad del ente público en caja y aquel que está a su cuidado y administración

Concepto	Importe
-----------------	----------------

Caja		\$ 1,338.98
	Suma \$	1,338.98

Bancos/Tesorería

Representa el monto de efectivo disponible propiedad de MUNICIPIO DE RIOVERDE, en instituciones bancarias, su importe se integra por:

Banco	Importe
BANCOS RAMO28	\$ 17,352,847.27
BANCOS FISM	\$ 69,893,643.50
BANCOS FORTA	\$ 12,454,336.22
BANCOS CONVENIOS	\$ 3,939,870.52
BANCOS APORTACIONES BENEFICIARIOS	\$ 629,866.36
Suma	104,270,563.9

Inversiones Temporales

Representa el monto de efectivo invertido por MUNICIPIO DE RIOVERDE, la cual se efectúa a plazos que van de inversión a la vista hasta 90 días, su importe se integra por:

Banco	Importe
	\$.00
	\$.00
	\$.00
	\$.00
	\$.00
Suma	0

Fondos con Afectación Específica

Representan el monto de los fondos con afectación específica que deben financiar determinados gastos o actividades.

Banco	Importe
	\$.00
	\$.00
Suma	0

• **Derechos a recibir Efectivo y Equivalentes y Bienes o Servicios a Recibir**

2. Por tipo de contribución se informará el monto que se encuentre pendiente de cobro y por recuperar de hasta cinco ejercicios anteriores; asimismo se deberán considerar los montos sujetos a algún tipo de juicio con una antigüedad mayor a la señalada y la factibilidad de cobro.

Concepto	2023	2022
CUENTAS POR COBRAR A CORTO PLAZO	\$.00	\$ 3,257,769.20
DEUDORES DIVERSOS POR COBRAR A CORTO PLAZO	\$ 3,838,726.37	\$ 1,714,377.94
OTROS DERECHOS A RECIBIR EFECTIVO O EQUIVALENTES A CORTO PLAZO	-\$ 36,751.53	-\$ 37,137.34
Suma	3801974.84	4935009.8

Las Cuentas por Cobrar a Corto Plazo se integran por:

Concepto	2023	2023
CUENTAS POR COBRAR A CORTO PLAZO	\$.00	0
DEUDORES DIVERSOS POR COBRAR A CORTO PLAZO	\$ 3,775,869.97	1
Suma	3775869.97	

Deudores Diversos por Cobrar a Corto Plazo

Representa el monto de los derechos de cobro a favor del ente público por gastos por comprobar, principalmente relacionados con viáticos.

Otros Derechos a recibir Efectivo y Equivalentes a Corto Plazo

Representan los derechos de cobro originados en el desarrollo de las actividades del ente público, de los cuales se espera recibir una contraprestación representada en recursos, bienes o servicios; en un plazo menor o igual a doce meses, no incluidos en las cuentas anteriores.

3. Se elaborará, de manera agrupada, los derechos a recibir efectivo y equivalentes, y bienes o servicios a recibir, (excepto cuentas por cobrar de contribuciones o fideicomisos que se encuentran dentro de inversiones financieras, participaciones y aportaciones de capital) en una desagregación por su vencimiento en días a 90, 180, menor o igual a 365 y mayor a 365. Adicionalmente, se informará de las características cualitativas relevantes que le afecten a estas cuentas.

- **Bienes Disponibles para su Transformación o Consumo (inventarios)**

4. Se clasificarán como bienes disponibles para su transformación aquéllos que se encuentren dentro de la cuenta Inventarios. Esta nota aplica para aquellos entes públicos que realicen algún proceso de transformación y/o elaboración de bienes.

En la nota se informará del sistema de costo y método de valuación aplicados a los inventarios, así como la conveniencia de su aplicación dada la naturaleza de los mismos. Adicionalmente, se revelará el impacto en la información financiera por cambios en el método o sistema.

5. De la cuenta Almacén se informará acerca del método de valuación, así como la conveniencia de su aplicación. Adicionalmente, se revelará el impacto en la información financiera por cambios en el método.

- **Inversiones Financieras**

6. De la cuenta Inversiones financieras, que considera los fideicomisos, se informará de éstos los recursos asignados por tipo y monto, y características significativas que tengan o puedan tener alguna incidencia en las mismas.

7. Se informará de las inversiones financieras, los saldos de las participaciones y aportaciones de capital.

- **Bienes Muebles, Inmuebles e Intangibles**

8. Se informará de manera agrupada por cuenta, los rubros de Bienes Muebles e Inmuebles, el monto de la depreciación del ejercicio y la acumulada, el método de depreciación, tasas aplicadas y los criterios de aplicación de los mismos. Asimismo, se informará de las características significativas del estado en que se encuentren los activos.

9. Se informará de manera agrupada por cuenta, los rubros de activos intangibles y diferidos, su monto y naturaleza, amortización del ejercicio, amortización acumulada, tasa y método aplicados.

Bienes Inmuebles, Infraestructura y Construcciones en Proceso

Se integra de la siguiente manera:

Concepto	2023	2022
TERRENOS	\$ 8,627,390.71	\$ 8,627,390.71
OTROS BIENES INMUEBLES	\$.00	\$.00
BIENES INMUEBLES, INFRAESTRUCTURA Y CONSTRUCCIONES EN PROCESO	8627390.71	8627390.71

Bienes Muebles, Intangibles y Depreciaciones

Se integran de la siguiente manera:

Concepto	2023	2022
MOBILIARIO Y EQUIPO DE ADMINISTRACIÓN	\$ 17,394,396.96	\$ 16,540,620.55
MOBILIARIO Y EQUIPO EDUCACIONAL Y RECREATIVO	\$ 4,076,300.95	\$ 3,602,224.68
VEHÍCULOS Y EQUIPO DE TRANSPORTE	\$ 49,046,419.64	\$ 46,064,044.42
MAQUINARIA, OTROS EQUIPOS Y HERRAMIENTAS	\$ 23,835,625.43	\$ 21,684,412.82
Subtotal BIENES MUEBLES	94352742.98	87891302.47
SOFTWARE	\$ 5,454,855.60	\$ 5,454,855.60
LICENCIAS	\$ 695,825.34	\$ 695,825.34
Subtotal ACTIVOS INTANGIBLES	6150680.94	6150680.94
DEPRECIACIÓN ACUMULADA DE BIENES MUEBLES	\$ 801,766.55	\$ 801,766.55
CIÓN, DETERIORO Y AMORTIZACIÓN ACUMULADA DE BIENES	801766.55	801766.55
Suma	101305190.5	94843749.96

Activo Diferido

Se integran de la siguiente manera:

Concepto	2023	2022
	\$.00	\$.00

• **Estimaciones y Deterioros**

10. Se informarán los criterios utilizados para la determinación de las estimaciones; por ejemplo: estimación de cuentas incobrables, estimación de inventarios, deterioro de activos biológicos y cualquier otra que aplique.

• **Otros Activos**

11. De las cuentas de otros activos se informará por tipo circulante o no circulante, los montos totales asociados y sus características cualitativas significativas que les impacten financieramente.

Pasivo

ELABORÓ:

5 / 46

AUTORIZÓ:

1. Se elaborará una relación de las cuentas y documentos por pagar en una desagregación por su vencimiento en días a 90, 180, menor o igual a 365 y mayor a 365. Asimismo, se informará sobre la factibilidad del pago de dichos pasivos.
2. Se informará de manera agrupada los recursos localizados en Fondos de Terceros en Administración y/o en Garantía a corto y largo plazo, así como la naturaleza de dichos recursos y sus características cualitativas significativas que les afecten o pudieran afectarles financieramente.
3. Se informará de las cuentas de los pasivos diferidos y otros, su tipo, monto y naturaleza, así como las características significativas que les impacten o pudieran impactarles financieramente.

Concepto	2023	2022
PASIVO CIRCULANTE	\$ 13,774,801.29	\$ 72,092,947.68
PASIVO NO CIRCULANTE	\$.00	\$.00
Suma de Pasivo	13774801.29	72092947.68

- **Pasivo Circulante**

Destacan entre las principales partidas del Pasivo Circulante las siguientes:

Concepto	Importe
SERVICIOS PERSONALES POR PAGAR A CORTO PLAZO	\$ 175,348.29
RETENCIONES Y CONTRIBUCIONES POR PAGAR A CORTO PLAZO	\$ 1,486,977.46
INGRESOS POR CLASIFICAR	\$ 29,249.02
PROVEEDORES POR PAGAR A CORTO PLAZO	\$ 10,474,508.30
OTRAS CUENTAS POR PAGAR A CORTO PLAZO	\$ 782,092.35
Suma PASIVO CIRCULANTE	12948175.42

- **Pasivo No Circulante**

Destacan entre las principales partidas del Pasivo No Circulante las siguientes:

Concepto	2023
PROVISIÓN PARA CONTINGENCIAS A LARGO PLAZO	\$.00
Suma de Pasivos a Largo Plazo	0

II) NOTAS AL ESTADO DE ACTIVIDADES

Ingresos de Gestión

1. De los rubros de impuestos, cuotas y aportaciones de seguridad social, contribuciones de mejoras, derechos, productos, aprovechamientos, y de ingresos por venta de bienes y prestación de servicios, los cuales están armonizados con los rubros del Clasificador por Rubros de Ingresos, se informarán los montos totales y cualquier característica significativa

Participaciones, Aportaciones, Convenios, Incentivos Derivados de la Colaboración Fiscal, Fondos Distintos de Aportaciones, Transferencias, Asignaciones, Subsidios y Subvenciones, y Pensiones y Jubilaciones

2. De los rubros de participaciones, aportaciones, convenios, incentivos derivados de la colaboración fiscal, fondos distintos de aportaciones, transferencias, asignaciones, subsidios y subvenciones, y pensiones y jubilaciones, los cuales están armonizados con los rubros del Clasificador por Rubros de Ingresos, se informarán los montos totales y cualquier característica significativa.

Concepto	Importe
Fondo General de Participaciones	\$ 88,743,822.68
Subtotal PARTICIPACIONES \$	88,743,822.68
Fondo de Aportaciones para la Infraestructura Social Municipal	\$ 88,832,047.50
Subtotal APORTACIONES \$	88,832,047.50
	\$.00
	\$.00
Subtotal CONVENIOS \$	-
INCENTIVOS DERIVADOS DE LA COLABORACIÓN FISCAL	\$ 11,866,641.85
Subtotal INCENTIVOS DERIVADOS DE LA COLABORACIÓN FISCAL \$	11,866,641.85
FONDOS DISTINTOS DE APORTACIONES	\$.00
Subtotal FONDOS DISTINTOS DE APORTACIONES \$	-
TRANSFERENCIAS Y ASIGNACIONES	\$.00
Subtotal TRANSFERENCIAS Y ASIGNACIONES \$	-
SUBSIDIOS Y SUBVENCIONES	\$.00
Subtotal SUBSIDIOS Y SUBVENCIONES \$	-
PENSIONES Y JUBILACIONES	\$.00
Subtotal SUBSIDIOS Y SUBVENCIONES \$	-
Subtotal SUBSIDIOS Y SUBVENCIONES \$	\$.00

	Subtotal PENSIONES Y JUBILACIONES	\$
	-	

Otros Ingresos y Beneficio

- De los rubros de *Ingresos Financieros*, *Incremento por Variación de Inventarios*, *Disminución del Exceso de Estimaciones por Pérdida o Deterioro* u *Obsolescencia*, *Disminución del Exceso de Provisiones*, y de *Otros Ingresos y Beneficios Varios*, se informarán los montos totales y cualquier característica significativa.

Gastos y Otras Pérdidas:

- Explicar aquellas cuentas de gastos de funcionamiento, transferencias, subsidios y otras ayudas, participaciones y aportaciones, otros gastos y pérdidas extraordinarias, así como los ingresos y gastos extraordinarios, que en lo individual representen el 10% o más del total de los gastos.

Concepto	Importe
GASTOS DE FUNCIONAMIENTO	\$ 168,300,855.21
TRANSFERENCIAS, ASIGNACIONES, SUBSIDIOS Y OTRAS AYUDAS	\$ 43,529,869.08
PARTICIPACIONES Y APORTACIONES	\$.00
INTERESES, COMISIONES Y OTROS GASTOS DE LA DEUDA PÚBLICA	\$.00
OTROS GASTOS Y PÉRDIDAS EXTRAORDINARIAS	\$.00
Suma de GASTOS Y OTRAS PÉRDIDAS	\$ 211,830,724.29

A su vez se presentan aquellos rubros que en forma individual representan el 8.0% o más del total de los gastos:

Concepto	Importe	%
REMUNERACIONES AL PERSONAL DE CARÁCTER PERMANENTE	\$ 52,443,694.21	25%
SERVICIOS PROFESIONALES, CIENTÍFICOS Y TÉCNICOS Y OTROS SERVICIOS	\$ 6,645,131.60	3%
SEGURIDAD SOCIAL	\$ 135,122.44	0%

III) NOTAS AL ESTADO DE VARIACIÓN EN LA HACIENDA PÚBLICA

1. Se informará de manera agrupada, acerca de las modificaciones al patrimonio contribuido por tipo, naturaleza y monto.
2. Se informará de manera agrupada, acerca del monto y procedencia de los recursos que modifican el patrimonio generado.

En el periodo que se informa no hubo variaciones al Patrimonio Contribuido

En el periodo que se informa el patrimonio generado, procede de la recepción de las aportaciones ordinarias tanto por las entidades federativas y la Secretaría de Hacienda y Crédito Público, así como por la recepción de aportaciones extraordinarias tanto de entidades federativas y municipios.

IV) NOTAS AL ESTADO DE FLUJOS DE EFECTIVO

Efectivo y equivalentes

1. Presentar el análisis de las cifras del periodo actual (20XN) y periodo anterior (20XN-1) del Efectivo y Equivalentes al Efectivo, al Final del Ejercicio del Estado de Flujos de Efectivo, respecto a la

Concepto	2023	2022
EFECTIVO	\$ 1,338.98	\$ 103,774.02
BANCOS/TESORERÍA	\$ 104,270,563.87	\$ 96,724,454.77
BANCOS/DEPENDENCIAS Y OTROS	\$.00	\$.00
INVERSIONES TEMPORALES (HASTA 3 ME)	\$ -	\$.00
FONDOS CON AFECTACIÓN ESPECÍFICA	\$ -	\$.00
DEPÓSITOS DE FONDOS DE TERCEROS	\$ 157,715.47	\$ 138,111.01
OTROS EFECTIVOS Y EQUIVALENTES	\$.00	\$.00
EFECTIVO Y EQUIVALENTES	104429618.3	96966339.8

2. Presentar el análisis de las cifras del periodo actual (20XN) y periodo anterior (20XN-1) del Efectivo y Equivalentes al Efectivo, al Final del Ejercicio del Estado de Flujos de Efectivo, respecto a la

Concepto	2023	2022
Resultado del Ejercicio Ahorro /Desahorro		
Movimientos de partidas (o rubros) que no afectan al efectivo.		
Depreciación		
Amortización		
Incrementos en las provisiones		
Incremento en inversiones producido por revaluación		
Ganancia/pérdida en venta de bienes muebles, inmuebles e intangibles		
Incremento en cuentas por cobrar		
Flujos de Efectivo Netos de las Actividades de Operación		

Los conceptos incluidos en los movimientos de partidas (o rubros) que no afectan al efectivo, que aparecen en el cuadro anterior no son exhaustivos y tienen como finalidad mostrar algunos ejemplos para elaborar este cuadro.

V) CONCILIACIÓN ENTRE LOS INGRESOS PRESUPUESTARIOS Y CONTABLES, ASÍ COMO ENTRE LOS EGRESOS PRESUPUESTARIOS Y LOS GASTOS CONTABLES

La conciliación se presentará atendiendo a lo dispuesto por el Acuerdo por el que se emite el formato de conciliación entre los ingresos presupuestarios y contables, así como entre los egresos presupuestarios y los gastos contables.

b) NOTAS DE MEMORIA (CUENTAS DE ORDEN)

Las cuentas de orden se utilizan para registrar movimientos de valores que no afectan o modifican el balance del ente contable, sin embargo, su incorporación en libros es necesaria con fines de recordatorio contable, de control y en general sobre los aspectos administrativos, o bien, para consignar sus derechos o responsabilidades contingentes que puedan, o no, presentarse en el futuro.

Las cuentas que se manejan para efectos de estas Notas son las siguientes:

Cuentas de Orden Contables y Presupuestarias:

ELABORÓ:

AUTORIZÓ:

Contables:

Valores

Emisión de obligaciones

Avales y garantías

Juicios

Contratos para Inversión Mediante Proyectos para Prestación de Servicios (PPS) y Similares

Bienes concesionados o en comodato

Concepto	Importe
VALORES	\$.00
EMISIÓN DE OBLIGACIONES	\$.00
AVALES Y GARANTÍAS	\$.00
JUICIOS	\$.00
INVERSIÓN MEDIANTE PROYECTOS PARA PRESTACIÓN DE SERVICIOS (\$.00
BIENES CONCESIONADOS O EN COMODATO	\$.00
CUENTAS DE ORDEN CONTABLES	0

Presupuestarias:

Cuentas de ingresos

Cuentas de egresos

Se informará, de manera agrupada, en las Notas a los Estados Financieros las cuentas de orden contables y cuentas de orden presupuestario, considerando al menos lo siguiente:

1. Los valores en custodia de instrumentos prestados a formadores de mercado e instrumentos de crédito recibidos en garantía de los formadores de mercado u otros.
2. Por tipo de emisión de instrumento: monto, tasa y vencimiento.
3. Los contratos firmados de construcciones por tipo de contrato.

ELABORÓ:

AUTORIZÓ:

4 El avance que se registra en las cuentas de orden presupuestarias, previo al cierre presupuestario de cada periodo que se reporte

g) NOTAS DE GESTIÓN ADMINISTRATIVA

1. Introducción

Los Estados Financieros de los entes públicos, proveen de información financiera a los principales usuarios de la misma, al Congreso y a los ciudadanos.

El objetivo del presente documento es la revelación del contexto y de los aspectos económicos-financieros más relevantes que influyeron en las decisiones del período, y que deberán ser considerados en la elaboración de los estados financieros para la mayor comprensión de los mismos y sus particularidades.

De esta manera, se informa y explica la respuesta del gobierno a las condiciones relacionadas con la información financiera de cada período de gestión; además, de exponer aquellas políticas que podrían afectar la toma de decisiones en períodos posteriores.

2. Panorama Económico y Financiero

Se informará sobre las principales condiciones económico- financieras bajo las cuales el ente público estuvo operando; y las cuales influyeron en la toma de decisiones de la administración; tanto a nivel local como federal.

3. Autorización e Historia

Se informará sobre:

- a) Fecha de creación del ente.
- b) Principales cambios en su estructura.

4. Organización y Objeto Social

Se informará sobre:

- a) Objeto social.
- b) Principal actividad.
- c) Ejercicio fiscal.
- d) Régimen jurídico.
- e) Consideraciones fiscales del ente; revelar el tipo de contribuciones que esté obligado a pagar o retener.

ELABORÓ:

12 / 46

AUTORIZÓ:

- f) Estructura organizacional básica.
- g) Fideicomisos, mandatos y análogos de los cuales es fideicomitente o fideicomisario.

5. Bases de Preparación de los Estados Financieros

Se informará sobre:

- a) Si se ha observado la normatividad emitida por el CONAC y las disposiciones legales aplicables.
- b) La normatividad aplicada para el reconocimiento, valuación y revelación de los diferentes rubros de la información financiera, así como las bases de medición utilizadas para la elaboración de los estados financieros; por ejemplo, costo histórico, valor de realización, valor razonable, valor de recuperación o cualquier otro método empleado y los criterios de aplicación de los mismos.
- c) Postulados básicos.
- d) Normatividad supletoria. En caso de emplear varios grupos de normatividades (normatividades supletorias), deberá realizar la justificación razonable correspondiente, su alineación con los PBCG y a las características cualitativas asociadas descritas en el MCCG (documentos publicados en el Diario Oficial de la Federación, agosto 2009). Para las entidades que por primera vez estén implementando la base devengado de acuerdo a la Ley de Contabilidad, deberán:
 - Revelar las nuevas políticas de reconocimiento;
 - Su plan de implementación;
 - Revelar los cambios en las políticas, la clasificación y medición de las mismas, así como su impacto en la información financiera; y
 - Presentar los últimos estados financieros con la normalidad anteriormente utilizada con las nuevas políticas para fines de comparación en la transición a la base devengado.

6. Políticas de Contabilidad Significativas

Se informará sobre:

- a) Actualización: se informará del método utilizado para la actualización del valor de los activos, pasivos y Hacienda Pública/Patrimonio y las razones de dicha elección. Así como informar de la desconexión o reconexión inflacionaria.
- b) Informar sobre la realización de operaciones en el extranjero y de sus efectos en la información financiera gubernamental.
- c) Método de valuación de la inversión en acciones de Compañías subsidiarias no consolidadas y asociadas.
- d) Sistema y método de valuación de inventarios y costo de lo vendido.
- e) Beneficios a empleados: revelar el cálculo de la reserva actuarial, valor presente de los ingresos esperados comparado con el valor presente de la estimación de gastos tanto de los beneficiarios actuales como futuros.
- f) Provisiones: objetivo de su creación, monto y plazo.
- g) Reservas: objetivo de su creación, monto y plazo.
- h) Cambios en políticas contables y corrección de errores junto con la revelación de los efectos que se tendrá en la información financiera del ente público, ya sea retrospectivos o prospectivos.

ELABORÓ:

13 / 46

AUTORIZÓ:

- i) Reclasificaciones: se deben revelar todos aquellos movimientos entre cuentas por efectos de cambios en los tipos de operaciones.
- j) Depuración y cancelación de saldos.

7. Posición en Moneda Extranjera y Protección por Riesgo Cambiario

Se informará sobre:

- a) Activos en moneda extranjera.
- b) Pasivos en moneda extranjera.
- c) Posición en moneda extranjera.
- d) Tipo de cambio.
- e) Equivalente en moneda nacional.

Lo anterior, por cada tipo de moneda extranjera que se encuentre en los rubros de activo y pasivo.

Adicionalmente, se informará sobre los métodos de protección de riesgo por variaciones en el tipo de cambio.

8. Reporte Analítico del Activo

Debe mostrar la siguiente información:

- a) Vida útil o porcentajes de depreciación, deterioro o amortización utilizados en los diferentes tipos de activos.
- b) Cambios en el porcentaje de depreciación o valor residual de los activos.
- c) Importe de los gastos capitalizados en el ejercicio, tanto financieros como de investigación y desarrollo.
- d) Riesgos por tipo de cambio o tipo de interés de los bienes construidos por la entidad.
- e) Valor activado en el ejercicio de los bienes construidos por la entidad.
- f) Otras circunstancias de carácter significativo que afecten el activo, tales como bienes en garantía, señalados en embargos, litigios, títulos de inversiones entregados en garantías, baja significativa del valor de inversiones financieras, etc.
- g) Desmantelamiento de Activos, procedimientos, implicaciones, efectos contables.
- h) Administración de activos; planeación con el objetivo de que el ente los utilice de manera más efectiva.

Adicionalmente, se deben incluir las explicaciones de las principales variaciones en el activo, en cuadros

- a) Inversiones en valores.

- b) Patrimonio de Organismos descentralizados de Control Presupuestario Indirecto.

- c) Inversiones en empresas de participación mayoritaria.

- d) Inversiones en empresas de participación minoritaria.

- e) Patrimonio de organismos descentralizados de control presupuestario directo, según corresponda.

9. Fideicomisos, Mandatos y Análogos

Se deberá informar:

ELABORÓ:

14 / 46

AUTORIZÓ:

- a) *Por ramo administrativo que los reporta.*
- b) *Enlistar los de mayor monto de disponibilidad, relacionando aquéllos que conforman el 80% de las disponibilidades.*

10. Reporte de la Recaudación

- a) *Análisis del comportamiento de la recaudación correspondiente al ente público o cualquier tipo de ingreso, de forma separada los ingresos locales de los federales.*
- b) *Proyección de la recaudación e ingresos en el mediano plazo.*

11. Información sobre la Deuda y el Reporte Analítico de la Deuda

- a) *Utilizar al menos los siguientes indicadores: deuda respecto al PIB y deuda respecto a la recaudación tomando, como mínimo, un periodo igual o menor a 5 años.*
- b) *Información de manera agrupada por tipo de valor gubernamental o instrumento financiero en la que se consideren intereses, comisiones, tasa, perfil de vencimiento y otros gastos de la deuda.*

12. Calificaciones otorgadas

Informar, tanto del ente público como cualquier transacción realizada, que haya sido sujeta a una calificación crediticia.

13. Proceso de Mejora

Se informará de:

- a) *Principales Políticas de control interno.*
- b) *Medidas de desempeño financiero, metas y alcance.*

14. Información por Segmentos

Cuando se considere necesario se podrá revelar la información financiera de manera segmentada debido a la diversidad de las actividades y operaciones que realizan los entes públicos, ya que la misma proporciona información acerca de las diferentes actividades operativas en las cuales participa, de los productos o servicios que maneja, de las diferentes áreas geográficas, de los grupos homogéneos con el objetivo de entender el desempeño del ente, evaluar mejor los riesgos y beneficios del mismo, y entenderlo como un todo y sus partes integrantes.

15. Eventos Posteriores al Cierre

ELABORÓ:

15 / 46

AUTORIZÓ:

El ente público informará el efecto en sus estados financieros de aquellos hechos ocurridos en el periodo posterior al que informa, que proporcionan mayor evidencia sobre eventos que le afectan económicamente y que no se conocen a la fecha de cierre.

16. Partes Relacionadas

Se debe establecer por escrito que no existen partes relacionadas que pudieran ejercer influencia significativa sobre la toma de decisiones financieras y operativas.

17. Responsabilidad Sobre la Presentación Razonable de la Información Contable

La Información Contable deberá estar firmada en cada página de la misma e incluir al final la siguiente leyenda: "Bajo protesta de decir verdad declaramos que los Estados Financieros y sus notas, son razonablemente correctos y son responsabilidad del emisor". Lo anterior, no será aplicable para la información contable consolidada.

"Bajo protesta de decir verdad declaramos que los Estados Financieros y sus notas, son razonablemente correctos y son responsabilidad del emisor".

Bajo protesta de decir verdad declaramos que los Estados Financieros y sus notas, son razonablemente correctos y son responsabilidad del emisor.

ARNULFO URBÍOLA ROMÁN
PRESIDENTE MUNICIPAL

ZAIRA ITZEL BAUTISTA ALVARADO
REGIDORA DE HACIENDA

CP JOHANN BRONDO LOREDO
TESORERA MUNICIPAL

EDGAR ALEJANDRO NARVAEZ GONZALEZ
SÍNDICO



INFORMACIÓN PRESUPUESTARIA.

- 1.- ESTADO ANALÍTICO DE INGRESOS,
- 2.- ESTADO ANALÍTICO DEL EJERCICIO DEL PRESUPUESTO DE EGRESOS:
 - a) CLASIFICACIÓN POR OBJETO DEL GASTO.
 - b) CLASIFICACIÓN ECONÓMICA.
 - c) CLASIFICACIÓN ADMINISTRATIVA.
 - d) CLASIFICACIÓN FUNCIONAL.
- 3.- ENDEUDAMIENTO NETO
- 4.- INTERESES DE LA DEUDA
- 5.- INDICADORES DE POSTURA FISCAL

MUNICIPIO DE RIOVERDE S.L.P.
Estado Analítico de Ingresos
Del 1 de Julio al 30 de Septiembre de 2023

Rubros de Ingresos	Municipio				Diferencia
	Estimado (A)	Ampliaciones y Reducciones (B)	Mutualidad (C=1+2)	Recaudado (D)	
Ingresos	150,103,315	261	15,010,570	2,419,322	-16,550,892
Cuotas y Aportaciones de Seguro Social	0	0	0	0	0
Contribuciones de Mejoras	0	0	0	0	0
Derechos	55,000,016	1,038,947	31,535,185	5,895,270	-31,613,540
Productos	175,427	7,850	161,076	34,484	-130,942
Aportaciones	222,250	0	222,250	26,313	-195,937
Ingresos por Venta de Bienes, Prestación de Servicios y Otros Ingresos	0	0	0	0	0
Participaciones, Aportaciones, Contribuciones, Incentivos Derivados de la Cooperación Fiscal y Fondos Distintos de Aportaciones	343,126,709	34,983,825	378,098,533	101,204,293	-341,822,415
Transferencias, Asignaciones, Subsidios y Subvenciones, y Pensiones y Jubilaciones	0	0	0	0	0
Ingresos Derivados de Financiamiento	0	0	0	0	0
Total	393,142,315	36,000,283	429,142,598	109,490,892	-321,651,032

Estado Analítico de Ingresos Por Cuenta de Finanzamiento	Ingresos Municipales (De 1 a 2)				Diferencia	Columna 11 (De 3 a 4)
	Estimado (A)	Ampliaciones y Reducciones (B)	Mutualidad (C=1+2)	Recaudado (D)		
Ingresos del Poder Ejecutivo Federal o Estatal y de los Municipios	393,142,315	36,000,283	429,142,598	109,490,892	-282,851,633	
Impuestos	19,016,315	201	19,016,516	2,419,322	-16,599,962	
Cuotas y Aportaciones de Seguridad Social	0	0	0	0	0	
Contribuciones de Mejoras	0	0	0	0	0	
Derechos	30,809,616	1,038,947	31,838,563	5,895,270	-34,803,316	
Productos	175,427	7,850	183,076	34,484	-136,942	
Aportaciones	222,250	0	222,250	26,313	-195,937	
Participaciones, Aportaciones, Contribuciones, Incentivos Derivados de la Cooperación Fiscal y Fondos Distintos de Aportaciones	343,126,709	34,983,825	378,098,533	101,204,293	-324,182,415	
Transferencias, Asignaciones, Subsidios y Subvenciones, y Pensiones y Jubilaciones	0	0	0	0	0	
Ingresos de los Entes Públicos de los Poderes Legislativo y Judicial, de los Organos Auxiliares y del Sector Parlamentario o Parlamentario, así como de las Empresas Productivas del Estado	0	0	0	0	0	
Contribuciones y Aportaciones de Seguridad Social	0	0	0	0	0	
Productos	0	0	0	0	0	
Ingresos por Venta de Bienes, Prestación de Servicios y Otros Ingresos	0	0	0	0	0	
Transferencias, Asignaciones, Subsidios y Subvenciones, y Pensiones y Jubilaciones	0	0	0	0	0	
Ingresos derivados de financiamiento	0	0	0	0	0	
Total	393,142,315	36,000,283	429,142,598	109,490,892	-321,651,032	

CP DOMINICARDO GONZALEZ
PRESIDENTE MUNICIPAL
RIOVERDE S.L.P.

ARNULFO URBINO ROBAIN
PRESIDENTE MUNICIPAL
RIOVERDE S.L.P.

EDGAR ALEJANDRO NARVAEZ GONZALEZ
SINDICO


ZARAYTZEI BAUTISTA ALVARADO
REGIDORA DE HACIENDA


MUNICIPIO DE RIOVERDE SLP
 Estado Analítico del Ejercicio del Presupuesto de Egresos
 Clasificación Administrativa
 Del 1 de Julio al 30 de Septiembre de 2023

Concepto	Aprobado		Ampliaciones/ (Reducciones)		Egresos Modificados		Pagado		Subtotal
	1	2	3 = (1 + 2)	4	5	6 = (3 + 4)			
Sin Ramo/Dependencia									
Tesorería	393,142,315	40,802,970	433,945,286	79,370,706	90,644,109	354,674,680			
Infraestructura	229,034,848	16,964,927	247,999,775	56,992,250	80,695,123	191,007,524			
Fortalecimiento	97,994,068	11,122,658	109,116,726	6,466,639	6,124,964	92,250,024			
Otros Fondos	75,048,802	10,714,778	85,763,580	15,921,756	23,924,022	70,841,824			
	474,800	608	475,408	0	0	475,408			
Total del Gasto	393,142,315	40,802,970	433,945,286	79,370,706	90,644,109	354,674,680			


 ARNULFO URBOSA ROMAN
 PRESIDENTE MUNICIPAL


 ZAIRA ITZEL BAUTISTA ALVARADO
 REGIDORA DE HACIENDA


 CP JOANNA BERONDO LOREDO
 TESOERA MUNICIPAL


 EDGARDO LEANDRO NARVAEZ GONZALEZ
 SINDICO

MUNICIPIO DE RIOVERDE SLP
 Estado Analítico del Ejercicio del Presupuesto de Egresos
 Clasificación por Objeto del Gasto (Capítulo y Concepto)
 Del 1 de Julio al 30 de Septiembre de 2023

Concepto	Aprobado	Anulaciones/Revoluciones	Egresos		Pagado	Subyacente
			Modificados	de Pagado		
	1	2	3 = (1 + 2)	4	5	6 = (3 + 4)
Servicios Personales	131,361,669	0	131,361,669	25,711,147	25,711,147	105,230,322
Remuneraciones al Personal de Carácter Permanente	80,235,679	0	80,235,679	17,360,530	17,360,530	62,845,149
Remuneraciones al Personal de Carácter Transitorio	23,657,918	-400,000	24,237,918	8,072,353	8,072,353	18,185,565
Remuneraciones Adicionales y Especiales	25,516,271	-541,000	25,175,189	1,847,474	1,847,474	23,327,715
Seguridad Social	311,385	0	311,385	0	0	311,385
Cruc Preciaciones Sociales y Económicas	2,040,417	-58,919	1,981,498	400,790	400,790	1,580,708
Prestaciones	0	0	0	0	0	0
Pago de Exmultas a Servidores Públicos	0	0	0	0	0	0
Materiales y Suministros	42,752,215	5,877,699	48,630,024	12,733,696	13,475,222	35,085,308
Materiales de Administración, Emisión de Documentos y Afiliados Oficiales	3,030,080	239,512	3,269,592	1,252,768	1,252,768	2,016,824
Alimentos y Utensilios	3,783,828	-1,224,801	2,559,027	195,973	356,657	2,240,281
Materia Prima y Materiales de Producción y Comercialización	0	0	0	0	0	0
Materiales y Afiliados de Construcción y de Reparación	7,688,142	0	7,688,142	3,330,428	4,176,805	6,762,487
Productos Químicos, Farmacéuticos y de Laboratorio	9,582,361	4,372,893	13,955,254	6,864,658	3,289,708	10,070,987
Combustibles, Lubricantes y Aditivos	10,751,658	870,991	11,732,657	3,302,268	3,290,452	8,250,289
Vestuario, Banca, Prendas de Protección y Artículos Deportivos	2,808,447	-1,270,778	1,537,669	-7,228	120,386	1,625,027
Materiales y Suministros Para Seguridad	258,418	-208,917	49,501	11,258	22,736	48,133
Herramientas, Refacciones y Accesorios Menores	4,076,166	-1,328,174	2,747,992	660,289	915,711	2,027,703
Servicios Generales	64,286,437	464,001	64,750,439	22,321,977	20,752,568	44,998,441
Servicios Básicos	34,161,667	-61,188	34,099,869	5,453,227	5,457,813	16,634,442
Servicios de Mantenimiento	4,621,773	-590,773	4,031,000	1,428,546	1,735,124	2,932,955
Otros Servicios	6,503,785	1,111,907	7,615,692	2,199,087	2,345,237	5,496,625
Servicios Financieros, Bancarios y Comerciales	803,513	193,134	999,047	6,931	6,931	992,116
Servicios de Instalación, Reparación, Mantenimiento y Conservación	6,853,397	-4,076,113	2,777,284	564,414	663,602	2,252,800
Servicios de Comunicación Social y Publicidad	4,742,976	-654,353	4,088,623	1,217,533	1,064,844	3,070,799
Servicios de Traslado y Vuelos	513,126	-481,575	31,551	84,361	84,361	379,184
Servicios Oficiales	9,450,776	1,654,586	11,105,362	9,483,096	7,523,464	624,264
Otros Servicios Generales	7,641,621	2,336,363	9,977,984	1,934,731	1,863,689	8,055,185
Transferencias, Asignaciones, Subsidios y Otras Ayudas	44,543,461	16,498,562	61,042,023	7,802,380	16,797,069	52,140,543
Transferencias Internas y Asignaciones al Sector Público	26,686,776	4,906,197	31,572,974	4,335,700	6,539,700	27,236,274
Subsidios y Subvenciones	66,367	-48,067	18,300	0	0	0
Ayudas Sociales	5,144,113	11,659,733	16,803,846	865,958	9,291,983	15,536,877
Pensiones y Jubilaciones	12,603,203	0	12,603,203	2,686,712	2,695,712	9,907,491
Transferencias a Fundaciones, Mandatos y Otros Análogos	0	0	0	0	0	0
Transferencias a la Seguridad Social	0	0	0	0	0	0
Donativos	0	0	0	0	0	0
Transferencias al Exterior	0	0	0	0	0	0
Bienes Muebles, Intangibles e Intangibles	9,454,960	-2,246,160	7,208,800	2,172,594	2,192,893	4,735,797
Mobiliario y Equipo de Administración	1,211,306	-301,780	909,526	198,397	218,296	811,329
Mobiliario y Equipo Educativo y Recreativo	1,034,804	-445,724	589,080	91,276	91,276	497,804
Equipo e Instrumental Médico y de Laboratorio	74,552	-72,362	2,190	0	0	2,000
Vehículos y Equipo de Transporte	9,527,600	-2,514,623	7,012,977	1,397,375	1,097,375	1,895,039
Equipo de Defensa y Seguridad	0	0	0	0	0	0
Mueblario, Cruos Equipos y Herramientas	1,520,619	775,241	2,295,860	765,946	765,946	1,565,825
Activos Biológicos	0	0	0	0	0	0
Bienes Inmuebles	0	0	0	0	0	0
Activos Intangibles	86,459	-56,700	29,759	0	0	29,759

MUNICIPIO DE RIOVERDE SLP
Estado Analítico del Ejercicio del Presupuesto de Egresos
Clasificación por Objeto del Gasto (Capítulo y Concepto)
Del 1 de Julio al 30 de Septiembre de 2023

Concepto	Egresos				Subsidio
	Aprobado	Ampliaciones (Reducciones)	Modificado	Devengado	
Inversión Pública	96,193,573	20,557,757	116,751,340	6,520,811	100,212,629
Obras Públicas en Bienes de Dominio Público	96,107,557	18,617,757	114,725,324	6,520,811	100,196,813
Obras Públicas en Bienes Propios	76,016	1,940,000	2,016,016	0	2,016,016
Proyectos Productivos y Acciones de Fomento	0	0	0	0	0
Inversiones Financieras y Otras Provisiones	0	0	0	0	0
Inversiones Para el Fomento de Actividades Productivas	0	0	0	0	0
Acciones y Participaciones de Capital	0	0	0	0	0
Compra de Terrenos y Vehículos	0	0	0	0	0
Comisión de Préstamos	0	0	0	0	0
Inversiones en Fideicomisos, Mandatos y Otros Análogos	0	0	0	0	0
Otras Inversiones Financieras	0	0	0	0	0
Provisiones para Configuración y Otras Erogaciones Especiales	0	0	0	0	0
Participaciones y Asignaciones	0	0	0	0	0
Participaciones	0	0	0	0	0
Asignaciones	0	0	0	0	0
Convenios	0	0	0	0	0
Deuda Pública	4,000,000	0	4,000,000	0	4,000,000
Amortización de la Deuda Pública	0	0	0	0	0
Intereses de la Deuda Pública	0	0	0	0	0
Comisiones de la Deuda Pública	0	0	0	0	0
Gastos de la Deuda Pública	0	0	0	0	0
Costo por Coberturas	0	0	0	0	0
Asocios Financieros	0	0	0	0	0
Adulceros de Ejercicio Fiscales Anteriores (Prestos)	4,000,000	0	4,000,000	0	0
Total del Gasto	100,193,573	20,557,757	120,751,340	79,370,766	100,381,586
			433,945,286		354,574,590

EDGAR NAVARRO
 PRESIDENTE MUNICIPAL
 SINDICO

ARNELO AREOLA ROMAN
 PRESIDENTE MUNICIPAL

ZARATZEL BAUTISTA ALVARADO
 REGIDORA DE HACIENDAS

MUNICIPIO DE RIOVERDE SLP
 Estado Analítico del Ejercicio del Presupuesto de Egresos
 Clasificación Económica (por Tipo de Gasto)
 Del 1 de Julio al 30 de Septiembre de 2023

Concepto	Egresos				Subejercicio 6 = { 3 - 4 }
	Aprobado 1	Ampliaciones (Reducciones) 2	Modificado 3 = (1 + 2)	Devengado 4	
Gasto Corriente	270,706,580	18,815,444	289,612,024	65,315,702	75,338,317
Gasto de Capital	105,682,533	21,887,526	127,870,059	11,359,292	12,809,080
Amortización de la Deuda y Disminución de Pasivos	4,000,000	0	4,000,000	0	0
Pensiones y Jubilaciones	12,663,203	0	12,663,203	2,695,712	2,695,712
Participaciones	0	0	0	0	0
Total del Gasto	393,142,316	40,802,970	433,945,286	79,370,706	90,644,109
					224,298,322
					116,310,767
					4,000,000
					9,967,491
					0
					354,674,580

ARNULFO URSULA ROMAN
 PRESIDENTE MUNICIPAL



ZAIRA ITZEL BAUTISTA ALVARADO
 REGIDORA DE HACIENDA

CP JOANNA BRONDO LOREDO
 TESORERA MUNICIPAL




EDGAR ALEJANDRO NARVAEZ GONZALEZ
 SINDICO




MUNICIPIO DE RIOVERDE SLP
Estado Analítico del Ejercicio del Presupuesto de Egresos
Clasificación Funcional (Finalidad y Función)
Del 1 de Julio al 30 de Septiembre de 2023


Concepto	Egresos			Subtotal
	1	2	3 = (1 + 2)	
Apoyados	Ampliaciones / Reducciones	Mobilizables	Devengado	Pagado
1	2	3 = (1 + 2)	4	5
Gobierno				
Legislación	222,345,457	-3,814,832	218,530,625	47,591,077
Juiciada	300,000	-291,404	8,596	6,656
	11,150	-11,150	0	0
Coordinación de la Política de Gobierno	1,053,794	514,329	1,570,823	861,601
Relaciones, Egresos	1,335,945	-109,868	1,226,077	320,653
Asuntos Financieros y Hacendaría	133,219,429	-5,634,507	132,584,922	25,352,795
Seguridad Nacional	0	0	0	0
Asuntos de Orden Público y de Seguridad Interior	54,359,593	4,731,840	59,091,433	14,974,211
Ciudadanos	26,995,919	-3,023,551	23,972,368	6,226,020
Desarrollo Social				
Protección Ambiental	160,596,818	41,982,623	202,579,441	42,299,712
Mulanda y Servicios a la Comunidad	2,021,390	13,899,022	15,920,412	3,706,361
Salud	108,072,042	2,900,901	110,972,943	3,772,357
Recreación, Cultura y Otras Manifestaciones Sociales	840,915	1,033,654	1,874,569	6,028,767
Educación	11,091,894	-6,059,959	5,031,935	519,907
Protección Social	340,282	16,957,618	17,297,900	6,844,263
Otros Asuntos Sociales	37,244,520	8,434,742	45,679,262	4,199,361
Desarrollo Económico				
Asuntos Económicos, Comerciales y Laborales en General	6,230,041	2,626,979	8,857,020	8,069,440
Agropecuaria, Silvicultura, Pesca y Caza	2,699,411	-2,095,366	604,045	22,236
Combustibles y Energía	3,370,770	4,480,323	7,851,093	850,482
Minería, Manufacturas y Construcción	0	0	0	0
Transporte	0	0	0	0
Comunicaciones	0	0	0	0
Turismo	159,850	62,640	222,490	1,068
Ciencia, Tecnología e Innovación	0	0	0	0
Otros Asuntos Económicos	0	0	0	0
Otros no Clasificados en Funciones Anteriores				
Transferencias de la Deuda Pública / Costo Financiero de la Deuda	4,000,000	0	4,000,000	0
Transferencias, Participaciones y Aportaciones entre Diferentes Niveles y Ordenes de Gobierno	0	0	0	0
Sancionamiento del Sistema Financiero	0	0	0	0
Acreditados de Ejercicios Fiscales Anteriores	0	0	0	0
Total del Gasto	385,242,315	40,002,970	433,945,285	90,644,109
			79,370,768	359,574,596




 EDILIA ALEJANDRA MARTÍNEZ GONZÁLEZ
 SINDICO



 ZAIRA ITZEL BAUTISTA ALVARADO
 REGIDORA DE HACIENDA



 ALFONSO USCIOLA ROMÁN
 REGIDOR DE INGRESO MUNICIPAL



 CIPRIANA BRINDIS LOREDO
 TERCESERA MUNICIPAL

MUNICIPIO DE RIOVERDE SLP
Endeudamiento Neto
Del 1 de Julio al 30 de Septiembre de 2023

Identificación de Crédito o Instrumento	Contratación / Colocación	Amortización	Endeudamiento Neto
	A	B	C = A - B
Creditos Bancarios			
			0
			0
			0
			0
			0
			0
			0
			0
			0
			0
			0
Total Créditos Bancarios	0	0	0
Otros Instrumentos de Deuda			
			0
			0
			0
			0
			0
			0
			0
			0
			0
			0
Total Otros Instrumentos de Deuda	0	0	0
TOTAL	0	0	0



 ARNULFO URBIOLA ROMAN
 PRESIDENTE MUNICIPAL

 ZAIRA ZEL BAUTISTA ALVARADO
 REGIDORA DE HACIENDA



 CP JOANNA BRONDO LOREDO
 TESORERA MUNICIPAL



 EDGAR ALEJANDRO NARVAEZ GONZALEZ
 SINDICO

MUNICIPIO DE RIOVERDE SLP
Indicadores de Postura Fiscal
Del 1 de Julio al 30 de Septiembre de 2023
(Cifras en pesos)

Concepto	Estimado/Aprobado	Devengado	Recaudado/Pagado
I. Ingresos Presupuestarios			
1. Ingresos del Gobierno de la Entidad Federativa	393,142,315	109,490,682	109,490,682
2. Ingresos del Sector Paraestatal	0	0	0
II. Egresos Presupuestarios			
3. Egresos del Gobierno de la Entidad Federativa	393,142,315	79,370,706	90,644,109
4. Egresos del Sector Paraestatal	0	0	0
III. Balance Presupuestario (Superávit o Déficit) (III = I - II)	0	30,119,977	18,846,573

Concepto	Estimado/Aprobado	Devengado	Recaudado/Pagado
III. Balance presupuestario (Superávit o Déficit)	0	30,119,977	18,846,573
IV. Intereses, Comisiones y Gastos de la Deuda	0	0	0
V. Balance Primario (Superávit o Déficit) (V= III + IV)	0	30,119,977	18,846,573

Concepto	Estimado/Aprobado	Devengado	Recaudado/Pagado
A. Financiamiento	0	0	0
B. Amortización de la deuda	0	0	0
C. Financiamiento Neto	0	0	0

ARNULFO URBIOLA ROMAN
PRESIDENTE MUNICIPAL

ZAIRA ITZEL BAUTISTA ALVARADO
REGIDORA DE HACIENDA


CP JOANNA BRONDO LOREDO
TESORERA MUNICIPAL


EDGAR ALEJANDRO FARVAEZ GONZALEZ
SÍNDICO


MUNICIPIO DE RIOVERDE SLP
Gasto por Categoría Programática
Del 1 de Julio al 30 de Septiembre de 2023

Concepto	Egresos				Subsejercicio
	Aprobado	Anulaciones (Reducciones)	Modificado	Devengado	
	1	2	3 = (1 + 2)	4	5
Programas					
Subsidios: Sector Social y Privado o Entidades Federativas y Municipales	388,142,315	40,802,870	428,945,286	79,370,706	850,574,580
Sujección a Reglas de Operación	0	0	0	0	0
Otros Subsidios	0	0	0	0	0
Desempeño de las Funciones	368,131,166	40,814,120	428,945,286	79,370,706	368,574,580
Prestación de Servicios Públicos	368,131,166	40,814,120	428,945,286	79,370,706	350,574,580
Provisión de Bienes Públicos	0	0	0	0	0
Planeación, seguimiento y evaluación de políticas públicas	0	0	0	0	0
Promoción y fomento	0	0	0	0	0
Regulación y supervisión	0	0	0	0	0
Funciones de las Fuerzas Armadas (Únicamente Gobierno Federal)	0	0	0	0	0
Específicos	0	0	0	0	0
Proyectos de Inversión	0	0	0	0	0
Administrativos y de Apoyo	0	0	0	0	0
Apoyo al proceso presupuestario y para mejorar la eficiencia institucional	0	0	0	0	0
Apoyo a la función pública y al mejoramiento de la gestión	0	0	0	0	0
Operaciones ajenas	0	0	0	0	0
Compromisos	11,150	-11,150	0	0	0
Obligaciones de cumplimiento de rescisión jurisdiccional	11,150	-11,150	0	0	0
Desastres Naturales	0	0	0	0	0
Obligaciones	0	0	0	0	0
Pensiones y jubilaciones	0	0	0	0	0
Aportaciones a la seguridad social	0	0	0	0	0
Aportaciones a fondos de estabilización	0	0	0	0	0
Aportaciones a fondos de inversión y reestructura de pensiones	0	0	0	0	0
Programas de Gasto Federalizado (Gobierno Federal)	0	0	0	0	0
Gasto Federalizado	0	0	0	0	0
Participaciones a entidades federales y municipios	0	0	0	0	0
Costo financiero, deuda o apoyo a deudores y arrendadores de la banca	0	0	0	0	0
Adelanto de ejercicios fiscales anteriores	4,000,000	0	4,000,000	0	4,000,000
Total del Gasto	390,142,315	40,802,870	430,945,286	79,370,706	354,574,580


 JOHANNA BRONDO LOREDO
 TESORERA MUNICIPAL


 ARNALDO URSUELA ROMAN
 PRESIDENTE MUNICIPAL


 ZAIRA ITZEL BAUTISTA ALVARADO
 REGIDORA DE HACIENDA


 EDGAR ALEJANDRO NAVAREZ GONZALEZ
 SINDICO



INFORMACIÓN DE DISCIPLINA FINANCIERA.

- 1.- ESTADO DE SITUACIÓN FINANCIERA DETALLADO.
- 2.- INFORMACIÓN ANALÍTICO DE LA DEUDA PÚBLICA Y OTROS PASIVOS.
- 3.- INFORME ANALÍTICO DE LAS OBLIGACIONES DIFERENTES DE FINANCIAMIENTO.
- 4.- BALANCE PRESUPUESTARIO
- 5.- ESTADO ANALÍTICO DE LOS INGRESOS.
- 6.- ESTADO ANALÍTICO DEL EJERCICIO DEL PRESUPUESTO:
 - a) CLASIFICACIÓN POR OBJETO DEL GASTO.
 - b) CLASIFICACIÓN ADMINISTRATIVA POR DEPENDENCIA.
 - c) CLASIFICACIÓN FUNCIONAL.
 - d) CLASIFICACION DE SERV. PERSONALES POR CATEGORIA

MUNICIPIO DE BUCARAME SLP (A)
 Estado de Situación Financiera Detallada - LDF
 Al 31 de diciembre de 2022 y al 30 de Septiembre de 2023 (B)
 (PESOS)

Concepto (C)	2023 (B)	31 de diciembre de 2022 (A)	Concepto (C)	2023 (B)	31 de diciembre de 2022 (A)
ACTIVO			PASIVO		
Activo Circulante			Activo Circulante		
a. Efectivo y Equivalentes (a1+a2+a3+a4+a5+a6)	104,429,614	94,267,267	a. Cuotas por Pagar a Corto Plazo (a1+a2+a3+a4+a5+a6+a7+a8+a9)	13,557,473	72,092,948
a1) Efectivo	1,349	1,449	a1) Servicios Personales por Pagar a Corto Plazo	173,349	733
a2) Bancos Titularia	104,376,564	54,133,265	a2) Proveedores por Pagar a Corto Plazo	10,474,688	8,223,427
a3) Bancos Dependencia y Otros	0	0	a3) Contratos por Obras Públicas por Pagar a Corto Plazo	234,734	58,975,577
a4) Inversiones Temporales (hasta 3 meses)	0	0	a4) Participaciones y Aportaciones por Pagar a Corto Plazo	0	0
a5) Fondos con Afectación Específica	0	0	a5) Transferencias Otorgadas por Pagar a Corto Plazo	213,623	197,641
a6) Depósitos de Fondos de Tesorería en Garantía y/o Administración	157,719	150,222	a6) Intereses, Comisiones y Otros Gastos de la Deuda Pública por Pagar a Corto Plazo	0	0
a7) Otros Efectivos y Equivalentes	0	0	a7) Retenciones y Contribuciones por Pagar a Corto Plazo	1,488,977	3,215,582
b. Derechos a Recibir Efectivo o Equivalentes (b1+b2+b3+b4+b5+b6+b7)	4,595,187	5,007,956	a8) Comisiones de la Ley de Ingresos por Pagar a Corto Plazo	0	0
b1) Inversiones Financieras a Corto Plazo	0	0	a9) Otros Gastos por Pagar a Corto Plazo	782,082	780,989
b2) Cuentas por Cobrar a Corto Plazo	0	0	b. Documentos por Pagar a Corto Plazo (b1+b2+b3)	0	0
b3) Derechos Diversos por Cobrar a Corto Plazo	3,436,736	3,257,769	b1) Documentos Comerciales por Pagar a Corto Plazo	0	0
b4) Intereses por Recibir a Corto Plazo	0	1,714,274	b2) Documentos con Garantías por Obras Públicas por Pagar a Corto Plazo	0	0
b5) Derechos por Anticipos de la Tesorería a Corto Plazo	0	14,465	b3) Otros Documentos por Pagar a Corto Plazo	0	0
b6) Préstamos Otorgados a Corto Plazo	357,212	59,493	c. Partida a Corto Plazo de la Deuda Pública (c1+c2)	0	0
b7) Otros Derechos a Recibir Efectivo o Equivalentes a Corto Plazo	35,763	37,137	c1) Partida a Corto Plazo de la Deuda Pública	0	0
c. Derechos a Recibir Bienes o Servicios (c1+c2+c3+c4+c5)	13,920,566	14,225,201	c2) Partida a Corto Plazo de Arrendamiento Financiero	0	0
c1) Anticipos a Proveedores por Adquisición de Bienes y Prestación de Servicios a Corto Plazo	122,788	122,154	d. Títulos y Valores a Corto Plazo	0	0
c2) Anticipos a Proveedores por Adquisición de Bienes Intangibles y Muebles a Corto Plazo	0	0	e. Pasivos Diferidos a Corto Plazo (e1+e2+e3)	188,079	0
c3) Anticipos a Proveedores por Adquisición de Bienes Intangibles a Corto Plazo	0	0	e1) Ingresos Cobrados por Adelantado a Corto Plazo	188,079	0
c4) Anticipos a Contratistas por Obras Públicas a Corto Plazo	13,807,206	14,163,947	e2) Intereses Cobrados por Adelantado a Corto Plazo	0	0
c5) Otros Derechos a Recibir Bienes o Servicios a Corto Plazo	0	0	e3) Otros Pasivos Diferidos a Corto Plazo	0	0
d. Inventarios (d1+d2+d3+d4+d5)	0	0	f. Fondos y Bienes de Tesorería en Garantía y/o Administración a Corto Plazo (f1+f2+f3+f4+f5+f6)	0	0
d1) Inventario de Mercancías para Venta	0	0	f1) Fondos en Garantía a Corto Plazo	0	0
d2) Inventario de Mercancías Terminadas	0	0	f2) Fondos en Administración a Corto Plazo	0	0
d3) Inventario de Mercancías en Proceso de Elaboración	0	0	f3) Fondos Comprometidos a Corto Plazo	0	0
d4) Inventario de Materiales Puros, Materiales y Suministros para Producción	0	0	f4) Fondos de Fiduciarios, Asentados y Contratos Análogos a Corto Plazo	0	0
d5) Bienes en Tránsito	0	0	f5) Otros Fondos de Terceros en Garantía y/o Administración a Corto Plazo	0	0
e. Atreos	0	0	f6) Valores y Bienes en Garantía a Corto Plazo	0	0
f. Estimación por Pérdida o Débito de Activo Circulante (f1+f2)	0	0	g. Reservas a Corto Plazo (g1+g2+g3)	0	0
f1) Estimación para Cuentas Incobrables por Derechos a Recibir Efectivo o Equivalentes	0	0	g1) Reserva para Deudores y Judíos a Corto Plazo	0	0
f2) Estimación por Deterioro de Inventarios	0	0	g2) Reserva para Contingencias a Corto Plazo	0	0
g. Otros Activos Circulantes (g1+g2+g3+g4)	0	0	g3) Otras Reservas a Corto Plazo	0	0
g1) Valores en Garantía	0	0	h. Otros Pasivos a Corto Plazo (h1+h2+h3)	20,249	0
g2) Bienes en Garantía (incluye depósitos de fondos)	0	0	h1) Ingresos por Clasificar	20,249	0
g3) Bienes Deteriorados de Embalaje, Decorados, Acopiamientos y Gastos en Paso	0	0	h2) Recaudación por Participar	0	0
g4) Adquisición con Fondos de Tesorería	0	0	h3) Otros Pasivos Circulantes	0	0
IA. Total de Activos Circulantes (IA = a + b + c + d + e + f + g)	122,548,702	73,520,526	IA. Total de Pasivos Circulantes (IA = a + b + c + d + e + f + g + h)	13,774,801	72,092,948
Activo No Circulante			Pasivo No Circulante		
a. Inversiones Financieras a Largo Plazo	0	0	a. Cuentas por Pagar a Largo Plazo	0	0
b. Derechos a Recibir Efectivo o Equivalentes a Largo Plazo	0	0	b. Documentos por Pagar a Largo Plazo	0	0
c. Bienes Intangibles: Infraestructura y Construcciones en Proceso	37,097,692	71,629,124	c. Deuda Pública a Largo Plazo	0	0
d. Bienes Muebles	99,065,760	93,444,305	d. Pasivos Diferidos a Largo Plazo	0	0
e. Activos Intangibles	6,159,631	6,159,631	e. Fondos y Bienes de Tesorería en Garantía y/o Administración a Largo Plazo	0	0
f. Depreciación, Deterioro y Amortización Acumulada de Bienes	-3,079,443	-4,079,443	f. Prestamos a Largo Plazo	0	0
g. Activos Diferidos	0	0			
h. Estimación por Pérdida o Débito de Activo no Circulante	0	0			
i. Otros Activos no Circulantes	0	0			
IB. Total de Activos No Circulantes (IB = a + b + c + d + e + f + g + h + i)	140,074,640	171,144,665	IB. Total de Pasivos No Circulantes (IB = a + b + c + d + e + f)	0	0
I. Total del Activo (I = IA + IB)	262,623,342	244,665,191	II. Total del Pasivo (II = IA + IB)	13,774,801	72,092,948
			HACIENDA PÚBLICA/PATRIMONIO		
			IIA. Hacienda Pública/Patrimonio Contribuido (IIA = a + b + c)	0	0
			a. Aportaciones	0	0
			b. Donaciones de Capital	0	0
			c. Actualización de la Hacienda Pública/Patrimonio	0	0
			IIIB. Hacienda Pública/Patrimonio Generado (IIIB = a + b + c + d + e)	246,648,640	172,572,243
			a. Resultados del Ejercicio/Año/Anterior/Gestiones	123,955,352	84,293,610
			b. Resultados de Ejercicios Anteriores	905,262,187	817,188,677
			c. Reservas	0	0
			d. Reservas	0	0
			e. Retenciones de Resultados de Ejercicios Anteriores	-776,869,099	-733,019,044
			IIIC. Exceso e Insuficiencia en la Actualización de la Hacienda Pública/Patrimonio (IIIC = a + b)	0	0
			a. Resultado por Posición Masiva	0	0
			b. Resultado por Transferencia de Activo no Monetario	0	0
			III. Total Hacienda Pública/Patrimonio (III = IIA + IIIB + IIIC)	246,648,640	172,572,243
			IV. Total del Pasivo y Hacienda Pública/Patrimonio (IV = II + III)	260,423,441	244,665,191

Bajo protesta de decir verdad declaramos que los Estados Financieros y sus notas, son razonablemente correctos y son responsabilidad del emisor

ARNULFO URBIOLO ROMAN
 PRESIDENTE MUNICIPAL

 ZIRA ITZEL BAUTISTA ALVARADO
 REGIDORA DE HACIENDA

CF JOAQUÍN GONZALO LOREDO
 TESORERO MUNICIPAL

 EDGAR ALEJANDRO NARIEZ GONZALEZ
 SÍNDICO

MUNICIPIO DE RIOVERDE SLP (a)							
Informe Analítico de la Deuda Pública y Otros Pasivos - LDF							
Del 1 de Enero al 30 de Septiembre de 2023 (b)							
(PESOS)							
Denominación de la Deuda Pública y Otros Pasivos (c)	Saldo al 31 de diciembre de 2022 (d)	Disposiciones del Periodo (e)	Amortizaciones del Periodo (f)	Revaluaciones, Reclasificaciones y Otros Ajustes (g)	Saldo Final del Periodo (h)	Pago de intereses del Periodo (i)	Pago de Comisiones y demás costos asociados durante el Periodo (j)
	(d)	(e)	(f)	(g)	$h=d+e-f+g$	(i)	(j)
1. Deuda Pública (1=A+B)	0	0	0	0	0	0	0
A. Corto Plazo (A=a1+a2+a3)	0	0	0	0	0	0	0
a1) Instituciones de Crédito	0	0	0	0	0	0	0
a2) Títulos y Valores	0	0	0	0	0	0	0
a3) Arrendamientos Financieros	0	0	0	0	0	0	0
B. Largo Plazo (B=b1+b2+b3)	0	0	0	0	0	0	0
b1) Instituciones de Crédito	0	0	0	0	0	0	0
b2) Títulos y Valores	0	0	0	0	0	0	0
b3) Arrendamientos Financieros	0	0	0	0	0	0	0
2. Otros Pasivos	72,092,948				13,774,801		
3. Total de la Deuda Pública y Otros Pasivos	72,092,948	0	0	0	13,774,801	0	0
4. Deuda Contingente 1 (Informativo)	0	0	0	0	0	0	0
A. Deuda Contingente 1	0				0		
B. Deuda Contingente 2	0				0		
C. Deuda Contingente XX	0				0		
5. Valor de Instrumentos Bono Cupón Cero 2 (Informativo)	0	0	0	0	0	0	0
A. Instrumento Bono Cupón Cero 1					0		
B. Instrumento Bono Cupón Cero 2					0		
C. Instrumento Bono Cupón Cero XX					0		

1. Se refiere a cualquier financiamiento sin fuente o garantía de pago definida, que sea aceptado de manera voluntaria y autorizada por las Entidades Federativas con sus Municipios, organismos descentralizados y empresas de participación capital mayoritario y filiales, locales o municipales, y por los Municipios con sus respectivas organizaciones descentralizadas y empresas de participación municipal mayoritaria.

2. Se refiere al valor del Bono Cupón Cero que respecta al pago de los recibos asociados al mismo (A/C/0).

Obligaciones a Corto Plazo (k)	Monto Contratado (l)	Plazo Pagado (m)	Tasa de Interés (n)	Comisiones y Costos Relacionados (o)	Tasa Efectiva (p)
6. Obligaciones a Corto Plazo (Informativo)	0	0	0	0	0
A. Crédito 1					
B. Crédito 2					
C. Crédito XX					

Bajo protesta de decir verdad declaramos que los Estados Financieros y sus notas, son razonablemente correctos y son responsabilidad del emisor.

ARNULFO URBIOLO ROMAN
PRESIDENTE MUNICIPAL

ZAIRA ITZEL BAUTISTA ALVARADO
REGIDORA DE HACIENDA

CRISTINA BRONDO LOREDO
TESORERA MUNICIPAL

EDGAR ALEJANDRO NARVAEZ GONZALEZ
SINDICO

MUNICIPIO DE RIOVERDE SLP (a)										
Informe Analítico de Obligaciones Diferentes de Financiamientos – LDF										
Del 1 de Enero al 30 de Septiembre de 2023 (b)										
(PESOS)										
Denominación de las Obligaciones Diferentes de Financiamiento	Fecha del Contrato	Fecha de inicio de operación del proyecto	Fecha de vencimiento	Monto de la inversión pactado	Plazo pactado	Monto promedio mensual del pago de la contraprestación	Monto promedio mensual del pago de la contraprestación correspondiente al pago de inversión	Monto pagado de la inversión al XX de XXXX de 20XX	Monto pagado de la inversión actualizado al XX de XXXX de 20XX	Saldo pendiente por pagar de la inversión al XX de XXXX de 20XX
(c)	(d)	(e)	(f)	(g)	(h)	(i)	(j)	(k)	(l)	(m = g - l)
A. Asociaciones Público Privadas (APP) (A=a+b+c+d)	0	0	0	0	0	0	0	0	0	0
a) APP 1										0
b) APP 2										0
c) APP 3										0
d) APP XX										0
B. Otros Instrumentos (B=a+b+c+d)	0	0	0	0	0	0	0	0	0	0
a) Otro Instrumento 1										0
b) Otro Instrumento 2										0
c) Otro Instrumento 3										0
d) Otro Instrumento XX										0
C. Total de Obligaciones Diferentes de Financiamiento (C=A+B)	0	0	0	0	0	0	0	0	0	0

Bajo protesta de decir verdad declaramos que los Estados Financieros y sus notas, son razonablemente correctos y son responsabilidad del emisor.

FRANULFO URBIOLA ROMAN
PRESIDENTE MUNICIPAL

ZARAITZEL BAUTISTA ALVÁRADO
REGIDORA DE HACIENDA

SR JOANNA BRONDO LOREDO
TESORERA MUNICIPAL

EDGAR ALEJANDRO NARVAEZ GONZALEZ
SÍNDICO

MUNICIPIO DE RIOVERDE SLP (a)
Balance Presupuestario - LDF
 Del 1 de Enero al 30 de Septiembre de 2023 (b)
 (PESOS)

Concepto (c)	Estimado/ Aprobado (d)	Devengado	Recaudado/ Pagado
A. Ingresos Totales (A = A1+A2+A3)			
A1. Ingresos de Libre Disposición	393,142,315	335,786,076	335,786,076
A2. Transferencias Federales Etiquetadas	229,034,848	181,883,015	181,883,015
A3. Financiamiento Neto	164,107,467	153,903,061	153,903,061
	0	0	0
B. Egresos Presupuestarios¹ (B = B1+B2)	393,142,315	228,416,042	221,098,427
B1. Gasto No Etiquetado (sin incluir Amortización de la Deuda Pública)	229,034,848	167,692,746	160,706,867
B2. Gasto Etiquetado (sin incluir Amortización de la Deuda Pública)	164,107,467	60,723,296	60,391,561
C. Remanentes del Ejercicio Anterior (C = C1 + C2)	0	284,814	284,814
C1. Remanentes de Ingresos de Libre Disposición aplicados en el periodo	0	284,814	284,814
C2. Remanentes de Transferencias Federales Etiquetadas aplicados en el periodo			
I. Balance Presupuestario (I = A - B + C)	0	107,654,849	114,972,463
II. Balance Presupuestario sin Financiamiento Neto (II = I - A3)	0	107,654,849	114,972,463
III. Balance Presupuestario sin Financiamiento Neto y sin Remanentes del Ejercicio Anterior (III = II - C)	0	107,370,034	114,687,649

Concepto	Aprobado	Devengado	Pagado
E. Intereses, Comisiones y Gastos de la Deuda (E = E1+E2)			
E1. Intereses, Comisiones y Gastos de la Deuda con Gasto No Etiquetado	0	0	0
E2. Intereses, Comisiones y Gastos de la Deuda con Gasto Etiquetado			
IV. Balance Primario (IV = III + E)	0	107,370,034	114,687,649

Concepto	Estimado/ Aprobado	Devengado	Recaudado/ Pagado
F. Financiamiento (F = F1 + F2)			
F1. Financiamiento con Fuente de Pago de Ingresos de Libre Disposición	0	0	0
F2. Financiamiento con Fuente de Pago de Transferencias Federales Etiquetadas	0	0	0
G. Amortización de la Deuda (G = G1 + G2)			
G1. Amortización de la Deuda Pública con Gasto No Etiquetado	0	0	0
G2. Amortización de la Deuda Pública con Gasto Etiquetado			
A3. Financiamiento Neto (A3 = F - G)	0	0	0

Concepto	Estimado/ Aprobado	Devengado	Recaudado/ Pagado
A1. Ingresos de Libre Disposición	229,034,848	181,883,015	181,883,015
A3.1 Financiamiento Neto con Fuente de Pago de Ingresos de Libre Disposición (A3.1 = F1 - G1)	0	0	0
F1. Financiamiento con Fuente de Pago de Ingresos de Libre Disposición	0	0	0
G1. Amortización de la Deuda Pública con Gasto No Etiquetado	0	0	0
B1. Gasto No Etiquetado (sin incluir Amortización de la Deuda Pública)	229,034,848	167,692,746	160,706,867
C1. Remanentes de Ingresos de Libre Disposición aplicados en el periodo		284,814	284,814
V. Balance Presupuestario de Recursos Disponibles (V = A1 + A3.1 - B1 + C1)	0	14,475,064	21,460,963
VI. Balance Presupuestario de Recursos Disponibles sin Financiamiento Neto (VI = V - A3.1)	0	14,475,064	21,460,963

Concepto	Estimado/ Aprobado	Devengado	Recaudado/ Pagado
A2. Transferencias Federales Etiquetadas	164,107,467	153,903,061	153,903,061
A3.2 Financiamiento Neto con Fuente de Pago de Transferencias Federales Etiquetadas (A3.2 = F2 - G2)	0	0	0
F2. Financiamiento con Fuente de Pago de Transferencias Federales Etiquetadas	0	0	0
G2. Amortización de la Deuda Pública con Gasto Etiquetado	0	0	0
B2. Gasto Etiquetado (sin incluir Amortización de la Deuda Pública)	164,107,467	60,723,296	60,391,561
C2. Remanentes de Transferencias Federales Etiquetadas aplicados en el periodo		0	0
VII. Balance Presupuestario de Recursos Etiquetados (VII = A2 + A3.2 - B2 + C2)	0	93,179,765	93,511,500
VIII. Balance Presupuestario de Recursos Etiquetados sin Financiamiento Neto (VIII = VII - A3.2)	0	93,179,765	93,511,500

Bajo protesta de decir verdad declaramos que los Estados Financieros y sus notas, son razonablemente correctos y son responsabilidad del emisor.

ARNULFO URBIOLA ROMAN
PRESIDENTE MUNICIPAL

LAIRA ITZEL BAUTISTA ALVARADO
REGIDORA DE HACIENDA

CP JOANNA BRONDO LOREDO
TESORERA MUNICIPAL

EDGAR ALEJANDRO MARIÁEZ GONZÁLEZ
SÍNDICO

MUNICIPIO DE RIOVERDE SLP (a)
 Estado Analítico de Ingresos Detallado - LDF
 Del 1 de Enero al 30 de Septiembre de 2023 (b)
 (PESOS)

Concepto (c)	Ingreso					Diferencia (e)
	Estimado (d)	Ampliaciones/ (Reducciones)	Modificado	Devengado	Recaudado	
Ingresos de Libre Disposición						
A. Impuestos	19,010,315	261	19,010,576	14,434,535	14,434,535	-4,575,779
B. Cuotas y Aportaciones de Seguridad Social			0	0	0	0
C. Contribuciones de Mejoras			0	0	0	0
D. Derechos	30,605,618	1,026,547	31,632,163	21,963,606	21,663,606	-8,628,010
E. Productos	173,427	7,650	181,076	67,610	67,610	-85,818
F. Aprovechamientos	222,250	0	222,250	95,967	95,967	-126,283
G. Ingresos por Ventas de Bienes y Prestación Servicios			0	0	0	0
H. Participaciones						
(H=h1+h2+h3+h4+h5+h6+h7+h8+h9+h10+h11)	168,694,523	9,633,308	178,327,831	133,414,655	133,414,655	-35,279,866
h1) Fondo General de Participaciones	115,262,915	4,500,000	119,762,915	88,743,823	88,743,823	-26,539,892
h2) Fondo de Fomento Municipal	31,910,797	200,000	32,110,797	23,830,865	23,830,865	-8,079,932
h3) Fondo de Fiscalización y Recaudación	6,548,413	0	6,548,413	4,802,862	4,802,862	-1,745,520
h4) Fondo de Compensación			0	0	0	0
h5) Fondo de Extracción de Hidrocarburos			0	0	0	0
h6) Impuesto Especial Sobre Producción y Servicios	11,034,882	0	11,034,882	7,735,908	7,735,908	-3,298,975
h7) 0.136% de la Recaudación Federal Participable			0	0	0	0
h8) 3.17% Sobre Extracción de Petróleo			0	0	0	0
h9) Gasolinas y Diesel	2,675,026	400,000	3,075,025	2,310,101	2,310,101	-364,924
h10) Fondo del Impuesto Sobre la Renta	1,242,491	0	1,242,491	263,762	263,762	-678,729
h11) Fondo de Estabilización de los Ingresos de las Entidades Federativas	0	4,533,308	4,533,308	5,727,304	5,727,304	5,727,304
I. Incentivos Derivados de la Colaboración Fiscal (I=i1+i2+i3+i4+i5)	10,324,717	3,500,001	13,824,718	11,866,642	11,866,642	1,541,925
i1) Tenencia o Uso de Vehículos	169,595	0	169,595	275,003	275,003	115,418
i2) Fondo de Compensación ISAN			0	0	0	0
i3) Impuesto Sobre Automóviles Nuevos	2,335,821	0	2,335,821	2,016,489	2,016,489	-319,433
i4) Fondo de Compensación de Repuestos Intermedios			0	0	0	0
i5) Otros Incentivos Económicos	7,829,211	3,500,001	11,329,212	9,575,150	9,575,150	1,745,939
J. Transferencias y Asignaciones						
K. Convenios	0	0	0	0	0	0
k1) Otros Convenios y Subsidios	0	0	0	0	0	0
L. Otros Ingresos de Libre Disposición (L=l1+l2)	0	0	0	0	0	0
l1) Participaciones en Ingresos Locales			0	0	0	0
l2) Otros Ingresos de Libre Disposición			0	0	0	0
I. Total de Ingresos de Libre Disposición (I=A+B+C+D+E+F+G+H+I+J+K+L)	229,034,848	14,163,766	243,204,614	181,883,015	181,883,015	-47,151,832
Ingresos Excedentes de Ingresos de Libre Disposición						
Transferencias Federales Etiquetadas						
A. Aportaciones (A=a1+a2+a3+a4+a5+a6+a7+a8)	163,832,667	21,830,517	185,663,184	153,903,061	153,903,061	-9,729,607
a1) Fondo de Aportaciones para la Nómina Educativa y Gasto Operativo			0	0	0	0
a2) Fondo de Aportaciones para los Servicios de Salud			0	0	0	0
a3) Fondo de Aportaciones para la Infraestructura Social	87,584,006	11,118,209	98,702,275	88,832,048	88,832,048	1,247,662
a4) Fondo de Aportaciones para el Fortalecimiento de los Municipios y de las Demarcaciones Territoriales del Distrito Federal	76,048,602	10,712,307	86,760,909	65,071,013	65,071,013	-19,677,589
a5) Fondo de Aportaciones Múltiples			0	0	0	0
a6) Fondo de Aportaciones para la Educación Tecnológica y de Adultos			0	0	0	0
a7) Fondo de Aportaciones para la Seguridad Pública de los Estados y del Distrito Federal			0	0	0	0
a8) Fondo de Aportaciones para el Fortalecimiento de las Entidades Federativas			0	0	0	0
B. Convenios (B=b1+b2+b3+b4)	474,800	0	474,800	0	0	-474,800
b1) Convenios de Protección Social en Salud			0	0	0	0
b2) Convenios de Descentralización			0	0	0	0
b3) Convenios de Reasignación			0	0	0	0
b4) Otros Convenios y Subsidios	474,800	0	474,800	0	0	-474,800
C. Fondos Distintos de Aportaciones (C=c1+c2)	0	0	0	0	0	0
c1) Fondo para Entidades Federativas y Municipios Productores de Hidrocarburos			0	0	0	0
c2) Fondo Minero			0	0	0	0
D. Transferencias, Asignaciones, Subsidios y Subvenciones			0	0	0	0
v Pensiones y Jubilaciones			0	0	0	0
E. Otras Transferencias Federales Etiquetadas			0	0	0	0
II. Total de Transferencias Federales Etiquetadas (II = A + B + C + D + E)	164,107,467	21,830,517	185,937,984	153,903,061	153,903,061	-10,204,407

MUNICIPIO DE RIOVERDE SLP (a)
 Estado Analítico de Ingresos Detallado - LDF
 Del 1 de Enero al 30 de Septiembre de 2023 (b)
 (PESOS)

Concepto (c)	Ingreso					Diferencia (e)
	Estimado (d)	Ampliaciones/ (Reducciones)	Modificado	Devengado	Recaudado	
III. Ingresos Derivados de Financiamientos (III = A)	0	0	0	0	0	0
A. Ingresos Derivados de Financiamientos			0			0
IV. Total de Ingresos (IV = I + II + III)	393,142,315	36,000,283	429,142,598	335,786,076	335,786,076	-87,356,259
Datos Informativos						
1. Ingresos Derivados de Financiamientos con Fuente de Pago de Ingresos de Libre Disposición			0			0
2. Ingresos Derivados de Financiamientos con Fuente de Pago de Transferencias Federales Equilibradas			0			0
3. Ingresos Derivados de Financiamientos (3 = 1 + 2)	0	0	0	0	0	0

Bajo protesta de decir verdad declaramos que los Estados Financieros y sus notas, son razonablemente correctos y son responsabilidad del emisor.

ARTURILFO URBIOLA ROJAS
 PRESIDENTE MUNICIPAL

ZAIRA ITZEL BAUJISTA ALVARADO
 REGIDORA DE HACIENDA

JOYANNA BRONDO LOREDO
 TESORERA MUNICIPAL

EDGAR ALEJANDRO NARVAEZ GONZALEZ
 SINDICO

MUNICIPIO DE BODVERDE SLP (a)
Estado Analítico del Ejercicio del Presupuesto de Egresos Detallado - LDF
Clasificación por Objeto del Gasto (Capítulo y Concepto)
Del 1 de Enero al 30 de Septiembre de 2021 (b)
(PESOS)

Concepto (c)	Egresos					Subejercicio (e)
	Aprobado (d)	Ampliaciones/ (Reducciones)	Modificado	Devengado	Pagado	
I. Gasto No Etiquetado (I=A+B+C+D+E+F+G+H+I)	229,834,046	18,964,027	247,999,775	167,682,746	169,706,867	80,307,029
A. Servicios Personales (A=a1+a2+a3+a4+a5+a6+a7)	106,419,866	0	106,419,866	59,406,830	59,406,830	47,013,036
a1) Remuneraciones al Personal de Carácter Permanente	64,840,718	0	64,840,718	39,465,645	39,465,645	25,375,073
a2) Remuneraciones al Personal de Carácter Transitorio	20,632,584	-200,000	20,432,584	14,931,403	14,931,403	5,501,181
a3) Remuneraciones Adicionales y Especiales	18,560,719	200,000	18,760,719	4,048,350	4,048,350	15,112,369
a4) Seguridad Social	168,847	0	168,847	0	0	168,847
a5) Otras Prestaciones Sociales y Económicas	1,817,000	0	1,817,000	961,432	961,432	555,568
a6) Previsiones	0	0	0	0	0	0
a7) Pago de Estímulos a Servidores Públicos	0	0	0	0	0	0
B. Materiales y Suministros (B=b1+b2+b3+b4+b5+b6+b7+b8+b9)	34,716,487	6,273,607	40,990,094	38,849,643	35,300,514	2,142,481
b1) Materiales de Administración, Emisión de Documentos y Artículos Oficiales	2,990,239	-170,630	2,828,601	2,451,416	2,038,848	377,185
b2) Alimentos y Utensilios	1,762,685	658,369	2,421,083	2,323,180	2,242,046	97,904
b3) Muestras Primas y Materiales de Producción y Comercialización	0	0	0	0	0	0
b4) Materiales y Artículos de Construcción y de Reparación	7,125,484	4,372,510	11,497,994	11,154,702	10,855,052	343,252
b5) Productos Químicos, Farmacéuticos y de Laboratorio	7,920,210	4,491,708	12,411,918	12,212,705	10,681,822	189,214
b6) Combustibles, Lubricantes y Aditivos	8,694,407	230,077	8,925,384	8,296,707	7,467,570	628,878
b7) Vestuario, Blancos, Prndas de Protección y Artículos Deportivos	2,265,512	-1,482,352	804,180	696,295	362,519	117,824
b8) Materiales y Suministros Para Seguridad	258,418	-269,917	59,501	45,472	45,472	14,029
b9) Herramientas, Refacciones y Accesorios Menores	3,651,532	-1,618,000	2,043,433	1,679,176	1,607,085	384,257
C. Servicios Generales (C=c1+c2+c3+c4+c5+c6+c7+c8+c9)	37,336,967	4,800,012	42,138,979	32,505,015	29,369,765	9,633,984
c1) Servicios Básicos	3,792,537	0	3,792,537	3,821,813	3,645,983	3,622,429
c2) Servicios de Aprendizaje	4,600,273	-259,773	4,340,500	4,096,848	3,826,500	253,652
c3) Servicios Profesionales, Científicos, Técnicos y Otros Servicios	5,463,269	1,430,407	6,893,676	6,164,834	5,697,222	726,842
c4) Servicios Financieros, Bancarios y Comerciales	785,887	177,869	963,756	917,275	917,275	46,510
c5) Servicios de Instalación, Reparación, Mantenimiento y Conservación	1,892,147	-172,969	1,719,238	1,573,125	1,584,273	146,113
c6) Servicios de Comunicación Social y Publicidad	4,742,676	-454,263	4,288,313	1,352,899	1,215,699	2,935,414
c7) Servicios de Traslado y Viajes	513,129	-40,576	463,555	348,391	348,391	115,164
c8) Servicios Oficiales	8,452,778	1,584,886	10,037,664	10,048,226	8,048,226	50,136
c9) Otros Servicios Generales	7,095,272	2,444,663	9,540,935	4,367,432	4,129,699	5,173,503
D. Transferencias, Asignaciones, Subsidios y Otras Ayudas (D=d1+d2+d3+d4+d5+d6+d7+d8+d9)	44,543,481	4,807,147	49,350,608	31,837,453	31,554,523	17,513,154
d1) Transferencias Internas y Asignaciones al Sector Público	26,669,778	4,806,187	31,575,974	19,339,700	19,339,700	12,236,274
d2) Transferencias al Resto del Sector Público	0	0	0	0	0	0
d3) Subsidios y Subvenciones	66,367	66,367	132,734	0	0	0
d4) Ayudas Sociales	5,144,113	-32,633	5,111,480	4,788,480	4,503,530	324,870
d5) Pensiones y Jubilaciones	12,663,203	0	12,663,203	7,711,294	7,711,294	4,961,800
d6) Transferencias a Fideicomisos, Mandatos y Otros Análogos	0	0	0	0	0	0
d7) Transferencias a la Seguridad Social	0	0	0	0	0	0
d8) Donativos	0	0	0	0	0	0
d9) Transferencias al Exterior	0	0	0	0	0	0
E. Bienes Muebles, Inmuebles e Intangibles (E=e1+e2+e3+e4+e5+e6+e7+e8+e9)	4,307,064	-2,248,465	2,058,599	1,983,898	1,965,096	74,001
e1) Mobiliario y Equipo de Administración	809,187	-622,026	187,161	187,161	145,359	22,200
e2) Mobiliario y Equipo Educativo y Recreativo	935,700	-910,800	24,900	0	0	15,900
e3) Equipo e Instrumental Médico y de Laboratorio	74,582	-72,582	2,000	0	0	2,000
e4) Vehículos y Equipo de Transporte	1,500,000	-1,000,000	500,000	500,000	500,000	0
e5) Equipo de Defensa y Seguridad	0	0	0	0	0	0
e6) Maquinaria, Otros Equipos y Herramientas	530,896	423,544	1,354,440	1,319,739	1,319,739	34,701
e7) Activos Biológicos	0	0	0	0	0	0
e8) Bienes Inmuebles	0	0	0	0	0	0
e9) Activos Intangibles	66,700	-66,700	0	0	0	0
F. Inversión Pública (F=f1+f2+f3)	1,707,000	5,332,627	7,039,627	3,110,136	3,110,136	3,029,491
f1) Obra Pública en Bienes de Dominio Público	1,707,000	5,332,627	7,039,627	3,110,136	3,110,136	3,029,491
f2) Obra Pública en Bienes Propios	0	0	0	0	0	0
f3) Proyectos Productivos y Acciones de Fomento	0	0	0	0	0	0
G. Inversiones Financieras y Otras Provisiones (G=g1+g2+g3+g4+g5+g6+g7)	0	0	0	0	0	0
g1) Inversiones Para el Fomento de Actividades Productivas	0	0	0	0	0	0
g2) Acciones y Participaciones de Capital	0	0	0	0	0	0
g3) Compra de Títulos y Valores	0	0	0	0	0	0
g4) Concesión de Préstamos	0	0	0	0	0	0
g5) Inversiones en Fideicomisos, Mandatos y Otros Análogos	0	0	0	0	0	0
g6) Fideicomiso de Desastres Naturales (Informativo)	0	0	0	0	0	0
g7) Otras Inversiones Financieras	0	0	0	0	0	0
H. Participaciones y Aportaciones (H=h1+h2+h3)	0	0	0	0	0	0
h1) Participaciones	0	0	0	0	0	0
h2) Aportaciones	0	0	0	0	0	0
h3) Convenios	0	0	0	0	0	0
I. Deuda Pública (I=i1+i2+i3+i4+i5+i6+i7)	0	0	0	0	0	0
i1) Amortización de la Deuda Pública	0	0	0	0	0	0
i2) Intereses de la Deuda Pública	0	0	0	0	0	0
i3) Comisiones de la Deuda Pública	0	0	0	0	0	0
i4) Gastos de la Deuda Pública	0	0	0	0	0	0
i5) Costo por Coberturas	0	0	0	0	0	0
i6) Apoyos Financieros	0	0	0	0	0	0
i7) Adeudos de Ejercicios Fiscales Anteriores (ADEFAS)	0	0	0	0	0	0

MUNICIPIO DE RIOVERDE SLP (a)
Estado Analítico del Ejercicio del Presupuesto de Egresos Detallado - LDF
Clasificación por Objeto del Gasto (Capítulo y Concepto)
Del 1 de Enero al 30 de Septiembre de 2023 (b)
(PESOS)

Concepto (c)	Egresos					Subejercicio (e)
	Aprobado (d)	Ampliaciones/ (Reducciones)	Modificado	Devengado	Pegado	
II. Gasto Etiquetado (II=A+B+C+D+E+F+G+H+I)	184,107,487	21,838,044	185,945,511	60,723,298	60,391,561	125,222,215
A. Servicios Personales (A=a1+a2+a3+a4+a5+a6+a7)	25,521,802	0	25,521,802	16,882,384	16,882,384	8,639,418
a1) Remuneraciones al Personal de Carácter Permanente	15,394,961	0	15,394,961	12,978,049	12,978,049	2,416,912
a2) Remuneraciones al Personal de Carácter Transitorio	3,205,334	600,000	3,805,334	2,995,139	2,995,139	810,195
a3) Remuneraciones Adicionales y Especiales	6,555,502	-541,082	6,014,471	623,100	623,100	5,391,370
a4) Seguridad Social	142,538	0	142,538	135,122	135,122	7,415
a5) Otras Prestaciones Sociales y Económicas	223,417	58,919	164,498	150,973	150,973	13,526
a6) Previsiones			0	0	0	0
a7) Pago de Estímulos a Servidores Públicos			0	0	0	0
B. Materiales y Suministros (B=b1+b2+b3+b4+b5+b6+b7+b8+b9)	8,033,728	-435,738	7,597,930	6,714,510	6,714,510	883,420
b1) Materias de Administración, Emisión de Documentos y Artículos Oficiales	699,641	410,150	1,109,791	1,025,172	1,025,172	84,619
b2) Alimentos y Utensilios	1,598,150	-1,683,000	15,150	0	0	15,150
b3) Materias Primas y Materiales de Producción y Comercialización			0	0	0	0
b4) Materiales y Artículos de Construcción y de Reparación	502,658	52,272	614,931	599,929	599,929	55,002
b5) Productos Químicos, Farmacéuticos y de Laboratorio	1,662,351	-118,715	1,543,636	1,502,745	1,502,745	40,891
b6) Combustibles, Lubrificantes y Aditivos	2,067,259	740,814	2,827,273	2,317,602	2,317,602	509,671
b7) Vestuario, Blancos, Prendas de Protección y Artículos Deportivos	609,035	203,555	812,590	753,555	753,555	59,035
b8) Materiales y Suministros Para Seguridad			0	0	0	0
b9) Herramientas, Relaciones y Asociaciones Menores	414,033	258,926	674,559	555,507	555,507	119,053
C. Servicios Generales (C=c1+c2+c3+c4+c5+c6+c7+c8+c9)	26,927,470	-4,346,010	22,581,460	13,942,504	13,942,504	8,638,956
c1) Servicios Básicos	20,259,330	-93,274	20,266,056	12,453,518	12,453,518	7,812,538
c2) Servicios de Arrendamiento	21,000	0	21,000	0	0	21,000
c3) Servicios Profesionales, Científicos, Técnicos y Otros Servicios	1,040,518	-318,000	722,018	480,298	480,298	241,718
c4) Servicios Financieros, Bancarios y Comerciales	20,026	15,235	35,261	6,206	6,206	29,055
c5) Servicios de Instalación, Reparación, Mantenimiento y Conservación	4,941,250	-3,843,294	1,098,046	651,419	651,419	446,627
c6) Servicios de Comunicación Social y Publicidad			0	0	0	0
c7) Servicios de Traslado y Muevas			0	0	0	0
c8) Servicios Oficiales			0	0	0	0
c9) Otros Servicios Generales	545,348	-105,298	439,051	351,063	351,063	86,018
D. Transferencias, Asignaciones, Subsidios y Otras Ayudas (D=d1+d2+d3+d4+d5+d6+d7+d8+d9)	0	11,692,416	11,692,416	11,692,416	11,692,416	0
d1) Transferencias Internas y Asignaciones al Sector Público			0	0	0	0
d2) Transferencias al Resto del Sector Público			0	0	0	0
d3) Subsidios y Subvenciones			0	0	0	0
d4) Ayudas Sociales	0	11,692,416	11,692,416	11,692,416	11,692,416	0
d5) Pensiones y Jubilaciones			0	0	0	0
d6) Transferencias a Fideicomisos, Mandatos y Otros Antólogos			0	0	0	0
d7) Transferencias a la Seguridad Social			0	0	0	0
d8) Donativos			0	0	0	0
d9) Transferencias al Exterior			0	0	0	0
E. Bienes Muebles, Inmuebles e Intangibles (E=e1+e2+e3+e4+e5+e6+e7+e8+e9)	5,147,895	-291,701	4,856,192	4,477,742	4,477,742	372,449
e1) Mobiliario y Equipo de Administración	402,319	421,147	823,467	689,817	689,817	133,649
e2) Mobiliario y Equipo Educativo y Recreativo	99,104	474,076	573,180	474,076	474,076	99,104
e3) Equipo e Instrumental Médico y de Laboratorio			0	0	0	0
e4) Vehículos y Equipo de Transporte	4,027,000	-1,544,625	2,482,375	2,482,375	2,482,375	0
e5) Equipo de Defensa y Seguridad			0	0	0	0
e6) Maquinaria, Otros Equipos y Herramientas	589,713	351,697	941,410	831,473	831,473	109,937
e7) Activos Biológicos			0	0	0	0
e8) Bienes Inmuebles			0	0	0	0
e9) Activos Intangibles	29,759	0	29,759	0	0	29,759
F. Inversión Pública (F=f1+f2+f3)	94,476,573	15,225,140	109,701,713	7,013,741	6,682,006	102,687,972
f1) Otra Pública en Bienes de Dominio Público	94,400,557	13,285,140	107,685,697	7,013,741	6,682,006	100,671,955
f2) Otra Pública en Bienes Propios	76,016	1,940,000	2,016,016	0	0	2,016,016
f3) Proyectos Productivos y Acciones de Fomento			0	0	0	0
G. Inversiones Financieras y Otras Provisiones (G=g1+g2+g3+g4+g5+g6+g7)	0	0	0	0	0	0
g1) Inversiones Para el Fomento de Actividades Productivas			0	0	0	0
g2) Acciones y Participaciones de Capital			0	0	0	0
g3) Compra de Títulos y Valores			0	0	0	0
g4) Concesión de Préstamos			0	0	0	0
g5) Inversiones en Fideicomisos, Mandatos y Otros Antólogos			0	0	0	0
Fideicomiso de Desastres Naturales (Informativo)			0	0	0	0
g6) Otras Inversiones Financieras			0	0	0	0
g7) Provisiones para Contingencias y Otras erogaciones Especiales			0	0	0	0
H. Participaciones y Aportaciones (H=h1+h2+h3)	0	0	0	0	0	0
h1) Participaciones			0	0	0	0
h2) Aportaciones			0	0	0	0
h3) Convenios			0	0	0	0
I. Deuda Pública (I=i1+i2+i3+i4+i5+i6+i7)	4,000,000	0	4,000,000	0	0	4,000,000
i1) Amortización de la Deuda Pública			0	0	0	0
i2) Intereses de la Deuda Pública			0	0	0	0
i3) Comisiones de la Deuda Pública			0	0	0	0
i4) Gastos de la Deuda Pública			0	0	0	0
i5) Costo por Coberturas			0	0	0	0
i6) Apoyos Financieros			0	0	0	0
i7) Adelantos de Ejercicios Fiscales Anteriores (ADEFAS)	4,000,000	0	4,000,000	0	0	4,000,000
III. Total de Egresos (II = I + II)	393,142,315	40,802,970	433,945,286	228,416,842	221,086,427	205,526,244

MUNICIPIO DE ROVERDE SLP (a)						
Estado Analítico del Ejercicio del Presupuesto de Egresos Detallado - LDF						
Clasificación por Objeto del Gasto (Capítulo y Concepto)						
Del 1 de Enero al 30 de Septiembre de 2021 (b)						
(PESOS)						
Concepto (c)	Egresos					Subejercicio (e)
	Aprobado (d)	Ampliaciones/ (Reducciones)	Modificado	Devengado	Pagado	

Bajo protesta de decir verdad declaramos que los Estados Financieros y sus notas, son razonablemente correctos y son responsabilidad del emisor.



 ARNULFO URBOLA ADAMI
 PRESIDENTE MUNICIPAL

 ZAIRA ITZEL BAUTISTA ALVARADO
 REGIDORA DE HACIENDA



 JOYCP JOANNA BRONDO LOREDO
 TESORERA MUNICIPAL


 EDGAR ALEJANDRO ALVAREZ GONZALEZ
 SINDICO

MUNICIPIO DE RIOVERDE SLP (a)
Estado Analítico del Ejercicio del Presupuesto de Egresos Detallado - LDF
Clasificación Funcional (Finalidad y Función)
Del 1 de Enero al 30 de Septiembre de 2023 (b)
(PESOS)

Concepto (c)	Egresos					Subejercicio (e)
	Aprobado (d)	Ampliaciones/ (Reducciones)	Modificado	Devengado	Pagado	
I. Gasto No Etiquetado (I=A+B+C+D)	226,034,848	18,964,927	247,999,775	187,692,746	160,706,867	80,307,029
A. Gobierno (A=a1+a2+a3+a4+a5+a6+a7+a8)	156,638,546	1,264,691	157,903,237	98,062,954	93,352,691	61,840,272
a1) Legislación	350,000	-291,404	58,596	16,139	16,139	42,457
a2) Justicia	11,150	-11,150	0	0	0	0
a3) Coordinación de la Política de Gobierno	1,063,794	514,829	1,578,623	1,374,124	1,341,842	204,500
a4) Relaciones Exteriores	1,355,945	-100,608	1,255,077	1,091,014	1,090,614	164,062
a5) Asuntos Financieros y Hacendarios	126,449,578	3,726,350	130,175,928	73,334,971	73,198,058	56,840,957
a6) Seguridad Nacional			0			0
a7) Asuntos de Orden Público y de Seguridad Interior	422,520	450,475	872,995	831,689	824,511	41,306
a8) Otros Servicios Generales	26,985,559	-3,023,551	23,962,008	19,415,017	16,891,527	4,546,991
B. Desarrollo Social (B=b1+b2+b3+b4+b5+b6+b7)	66,166,261	18,074,967	84,241,228	66,027,985	61,967,098	18,213,233
b1) Protección Ambiental	2,421,380	2,110,835	4,532,215	4,461,618	4,176,857	70,597
b2) Vivienda y Servicios a la Comunidad	13,671,486	12,491,731	26,163,217	21,427,046	20,690,777	4,736,170
b3) Salud	940,915	1,033,854	1,974,768	1,826,900	1,825,355	148,168
b4) Recreación, Cultura y Otras Manifestaciones Sociales	11,091,894	-616,059	10,475,835	10,185,030	7,748,899	290,805
b5) Educación	340,282	-70,164	270,117	182,891	107,494	87,227
b6) Protección Social	375,784	-257,674	118,110	69,279	63,154	49,832
b7) Otros Asuntos Sociales	37,324,520	3,382,445	40,706,965	27,878,532	27,354,563	12,830,434
C. Desarrollo Económico (C=c1+c2+c3+c4+c5+c6+c7+c8+c9)	6,230,041	-374,721	5,855,320	5,801,796	5,387,078	253,524
c1) Asuntos Económicos, Comerciales y Laborales en General	2,899,411	-2,055,398	844,013	598,210	586,392	45,803
c2) Agropecuaria, Silvicultura, Pesca y Caza	3,370,770	1,488,323	4,859,093	4,683,850	4,480,949	175,244
c3) Combustibles y Energía			0			0
c4) Minería, Manufacturas y Construcción			0			0
c5) Transporte	0	129,514	129,514	129,514	129,514	0
c6) Comunicaciones			0			0
c7) Turismo	159,860	62,840	222,700	190,223	190,223	32,477
c8) Ciencia, Tecnología e Innovación			0			0
c9) Otras Industrias y Otros Asuntos Económicos			0			0
D. Otras No Clasificadas en Funciones Anteriores (D=d1+d2+d3+d4)	0	0	0	0	0	0
d1) Transacciones de la Deuda Pública / Costo Financiero de la Deuda			0	0	0	0
d2) Transferencias, Participaciones y Aportaciones Entre Diferentes Niveles y Ordenes de Gobierno			0	0	0	0
d3) Saneamiento del Sistema Financiero			0	0	0	0
d4) Adeudos de Ejercicios Fiscales Anteriores	0	0	0	0	0	0
II. Gasto Etiquetado (II=A+B+C+D)	164,107,467	21,838,044	185,945,511	80,723,298	60,391,561	125,222,215
A. Gobierno (A=a1+a2+a3+a4+a5+a6+a7+a8)	65,708,911	-6,079,512	60,627,399	42,017,139	42,017,139	18,610,259
a1) Legislación			0	0	0	0
a2) Justicia			0	0	0	0
a3) Coordinación de la Política de Gobierno			0	0	0	0
a4) Relaciones Exteriores			0	0	0	0
a5) Asuntos Financieros y Hacendarios	11,769,848	-9,389,877	2,408,971	1,397,383	1,397,383	1,011,588
a6) Seguridad Nacional			0	0	0	0
a7) Asuntos de Orden Público y de Seguridad Interior	53,937,063	4,281,365	58,218,428	40,619,757	40,619,757	17,598,671
a8) Otros Servicios Generales			0	0	0	0
B. Desarrollo Social (B=b1+b2+b3+b4+b5+b6+b7)	94,400,557	23,917,556	118,318,112	15,706,157	15,374,421	102,811,955
b1) Protección Ambiental	0	11,788,187	11,788,187	2,001,116	2,001,116	9,787,071
b2) Vivienda y Servicios a la Comunidad	94,400,557	-9,599,830	84,800,727	498,697	498,697	84,311,030
b3) Salud			0			0
b4) Recreación, Cultura y Otras Manifestaciones Sociales			0			0
b5) Educación	0	13,027,783	13,027,783	4,513,928	4,182,193	8,513,855
b6) Protección Social	0	8,692,416	8,692,416	8,692,416	8,692,416	0
b7) Otros Asuntos Sociales			0			0
C. Desarrollo Económico (C=c1+c2+c3+c4+c5+c6+c7+c8+c9)	0	3,000,000	3,000,000	3,000,000	3,000,000	0
c1) Asuntos Económicos, Comerciales y Laborales en General			0	0	0	0
c2) Agropecuaria, Silvicultura, Pesca y Caza	0	3,000,000	3,000,000	3,000,000	3,000,000	0
c3) Combustibles y Energía			0			0
c4) Minería, Manufacturas y Construcción			0			0
c5) Transporte			0			0
c6) Comunicaciones			0			0
c7) Turismo			0			0
c8) Ciencia, Tecnología e Innovación			0			0
c9) Otras Industrias y Otros Asuntos Económicos			0			0

MUNICIPIO DE RIOVERDE SLP (a)
Estado Analítico del Ejercicio del Presupuesto de Egresos Detallado - LDF
Clasificación Funcional (Finalidad y Función)
Del 1 de Enero al 30 de Septiembre de 2023 (b)
(PESOS)

Concepto (c)	Egresos					Subejercicio (e)
	Aprobado (d)	Ampliaciones/ (Reducciones)	Modificado	Devengado	Pagado	
D. Otras No Clasificadas en Funciones Anteriores (D=d1+d2+d3+d4)	4,000,000	0	4,000,000	0	0	4,000,000
d1) Transacciones de la Deuda Pública / Costo Financiero de la Deuda			0			0
d2) Transferencias, Participaciones y Aportaciones Entre Diferentes Niveles y Ordenes de Gobierno			0			0
d3) Saneamiento del Sistema Financiero			0			0
d4) Adeudos de Ejercicios Fiscales Anteriores	4,000,000	0	4,000,000	0	0	4,000,000
III. Total de Egresos (III = I + II)	393,142,315	40,802,970	433,945,286	228,416,042	221,096,427	205,529,244

Bajo protesta de decir verdad declaramos que los Estados Financieros y sus notas, son razonablemente correctos y son responsabilidad del emisor.

ARNOLDO URBIOLA ROMÁN
PRESIDENTE MUNICIPAL

ZAIRA IVEL BAUTISTA ALVARADO
REGIDORA DE HACIENDA

JOANINA BRONDO LOREDO
TESORERA MUNICIPAL

EDGAR ALEJANDRO HARVAEZ GONZALEZ
SÍNDICO

MUNICIPIO DE RIOVERDE SLP (a)
Estado Analítico del Ejercicio del Presupuesto de Egresos Detallado - LDF
Clasificación de Servicios Personales por Categoría
Del 1 de Enero al 30 de Septiembre de 2023 (b)
(PESOS)

Concepto (c)	Egresos				Subejercicio (e)	
	Aprobado (d)	Ampliaciones/ (Reducciones)	Modificado	Devengado		Pagado
I. Gasto No Etiquetado (I=A+B+C+D+E+F)	106,419,868	0	106,419,868	59,406,830	59,406,830	47,013,038
A. Personal Administrativo y de Servicio Público	106,419,868	0	106,419,868	59,406,830	59,406,830	47,013,038
B. Magisterio						
C. Servicios de Salud (C=c1+c2)	0	0	0	0	0	0
c1) Personal Administrativo	0	0	0	0	0	0
c2) Personal Médico, Paramédico y afín	0	0	0	0	0	0
D. Seguridad Pública						
E. Gastos asociados a la implementación de nuevas leyes federales o reformas a las mismas (E = e1 + e2)	0	0	0	0	0	0
e1) Nombre del Programa o Ley 1	0	0	0	0	0	0
e2) Nombre del Programa o Ley 2	0	0	0	0	0	0
F. Sentencias laborales definitivas						
II. Gasto Etiquetado (II=A+B+C+D+E+F)	25,521,802	0	25,521,802	16,882,384	16,882,384	8,639,418
A. Personal Administrativo y de Servicio Público						
B. Magisterio						
C. Servicios de Salud (C=c1+c2)	0	0	0	0	0	0
c1) Personal Administrativo	0	0	0	0	0	0
c2) Personal Médico, Paramédico y afín	0	0	0	0	0	0
D. Seguridad Pública	25,521,802	0	25,521,802	16,882,384	16,882,384	8,639,418
E. Gastos asociados a la implementación de nuevas leyes federales o reformas a las mismas (E = e1 + e2)	0	0	0	0	0	0
e1) Nombre del Programa o Ley 1	0	0	0	0	0	0
e2) Nombre del Programa o Ley 2	0	0	0	0	0	0
F. Sentencias laborales definitivas						
III. Total del Gasto en Servicios Personales (III = I + II)	131,941,669	0	131,941,669	76,289,214	76,289,214	55,652,455

Bajo protesta de decir verdad declaramos que los Estados Financieros y sus notas, son razonablemente correctos y son responsabilidad del emisor.

ARNULFO URBIOLA ROMAN
 PRESIDENTE MUNICIPAL

ZAIRA ITZEL BAUTISTA ALVARADO
 REGIDORA DE HACIENDA

CP JOANITA BRONDO LOBATO
 TESORERA MUNICIPAL

EDGAR ALEJANDRO NARVAEZ GONZALEZ
 SINDICO