

Acuse



**GOBIERNO MUNICIPAL DE RIOVERDE, S.L.P.**

RIOVERDE, S.L.P. A 17 DE ENERO DE 2023

OFICIO: TES/033/2024

ASUNTO: ENTREGA INFORME PRESUPUESTAL TRIMESTRAL DE  
OCTUBRE, NOVIEMBRE Y DICIEMBRE 2023

H. CONGRESO DEL ESTADO DE SAN LUIS POTOSÍ

PRESENTE. -

Sirva la presente para enviarle un cordial saludo, permitiéndome entregar informe correspondiente al trimestre octubre, noviembre y diciembre 2023, mismo que a continuación se relaciona:

**INFORMACIÓN CONTABLE.**

- 1.-ESTADO DE SITUACIÓN FINANCIERA.
- 2.-ESTADO DE RESULTADOS.
- 3.-ESTADO DE VARIACIÓN EN LA HACIENDA PÚBLICA.
- 4.-ESTADO DE CAMBIO EN SITUACIÓN FINANCIERA.
- 5.-ESTADOS DE FLUJOS DE EFECTIVO.
- 6.-ESTADO ANALÍTICO DEL ACTIVO.
- 7.-NOTA DE LOS ESTADOS FINANCIEROS.

**INFORMACIÓN PRESUPUESTARIA.**

- 1.- ESTADO ANALÍTICO DE INGRESOS, DESAGREGADO POR RUBRO Y TIPO CONFORME AL CLASIFICADOR POR RUBRO DE INGRESOS.
- 2.-ESTADO ANALÍTICO DE INGRESOS, POR FUENTE DE FINANCIAMIENTO.

3.-ESTADO ANALÍTICO DEL EJERCICIO DEL PRESUPUESTO DE EGRESOS, DEL QUE SE DERIVAN LAS SIGUIENTES CLASIFICACIONES:

- a) CLASIFICACIÓN POR OBJETO DEL GASTO.
- b) CLASIFICACIÓN ECONÓMICA.
- c) CLASIFICACIÓN ADMINISTRATIVA.
- d) CLASIFICACIÓN FUNCIONAL.

**INFORMACIÓN DE DISCIPLINA FINANCIERA.**

- 4.-ESTADO DE SITUACIÓN FINANCIERA DETALLADO.
- 5. INFORMACIÓN ANALÍTICO DE LA DEUDA PÚBLICA Y OTROS PASIVOS.
- 6. INFORME ANALÍTICO DE LAS OBLIGACIONES DIFERENTES DE FINANCIAMIENTO.
- 7. ESTADO ANALÍTICO DE LOS INGRESOS.
- 8. ESTADO ANALÍTICO DEL EJERCICIO DEL PRESUPUESTO DEL QUE SE DERIVAN LAS SIGUIENTES CLASIFICACIONES:
  - e) CLASIFICACIÓN DE SERVICIOS PERSONALES POR CATEGORÍA.

**OTROS.**

- 9.- INFORMACIÓN DE OBLIGACIONES PAGADAS O GARANTIZADAS CON FONDOS FEDERALES.
- 10.-REPORTE DE EROGACIONES ADICIONALES A LAS APROBADAS EN EL PRESUPUESTO DE EGRESOS.
- 11.- REPORTE SOBRE EL MONTO TOTAL EROGADO.
- 12.-INFORMACIÓN DETALLADA DE CADA FINANCIAMIENTO U OBLIGACIÓN CONTRAIDA EN EL PERIODO.

Sin otro asunto en particular, me despido quedo de usted a sus órdenes para cualquier duda o aclaración.



**TESORERIA**  
GOBIERNO MUNICIPAL  
2021-2024  
RIOVERDE, C. DE S. L. P.

A T E N T A M E N T E

---

M.A.C.P. JOANNA BRONDO LOREDO  
TESORERA MUNICIPAL

C.C.P.ARCHIVO



**GOBIERNO MUNICIPAL DE RIOVERDE, S.L.P.**

RIOVERDE, S.L.P. A 15 DE ENERO DE 2024

OFICIO: TES 34/2024

**LIC. RODRIGO LECOURTOIS LOPEZ**  
**ENCARGADO DEL INSTITUTO DE FISCALIZACION DEL ESTADO**  
**PRESENTE. -**

Sirva la presente para enviarle un cordial saludo, permitiéndome entregar la siguiente información:

- CONCILIACIONES BANCARIAS ORIGINALES 4TO TRIMESTRES DE 2023: OCTUBRE, NOVIEMBRE Y DICIEMBRE.

Sin otro asunto en particular, me despido quedo de usted a sus órdenes para cualquier duda o aclaración.

**ATENTAMENTE**  
DE TODOS!

**M.A.C.P. JOANNA BRONDO LOREDO**

**TESORERA MUNICIPAL**



MUNICIPIO: RIOVERDE 26

ENTREGA: MUNICIPIO

RESPALDO DE: DICIEMBRE DE 2023

PROGRAMA: SAACG.NET

CONTABILIDAD

FORMATO: USB

FECHA Y HORA: 16 de enero de 2024, 13:02

CORREO ELECTRÓNICO: ifseslp@ifseslp.gob.mx



MUNICIPIO: RIOVERDE 26

ENTREGA: MUNICIPIO

RESPALDO DE: DICIEMBRE DE 2023

PROGRAMA: SAACG.NET

CONTABILIDAD

FORMATO: USB

FECHA Y HORA: 16 de enero de 2024, 13:02

CORREO ELECTRÓNICO: ifseslp@ifseslp.gob.mx



**RIOVERDE**

2021-2024 *Es de Todos!*

"2024. Año del Bicentenario del Congreso Constituyente del Estado de San Luis Potosí"

SECCION: SECRETARIA GRAL.  
OFICIO No. SG/010/2024.

Rioverde, S.L.P., a 12 de enero del 2024.

**C.P. JOANNA BRONDO LOREDO**  
**TESORERA MUNICIPAL**  
**Presente.-**

Con fundamento en el Artículo 78 Fracción VI de la Ley Orgánica del Municipio Libre del Estado de San Luis Potosí, tengo a bien notificar el acuerdo integro en el Acta No. 76 de Sesión ordinaria de Cabildo, celebrada el día 12 de enero de 2024, correspondiente a la Administración 2021-2024, que a la letra dice:

**133/01/2024.- POR UNANIMIDAD DE VOTOS, ESTE HONORABLE CABILDO DE RIOVERDE, S.L.P., APRUEBA LOS ESTADOS FINANCIEROS Y MODIFICACIONES PRESUPUESTALES DEL CUARTO TRIMESTRE CORRESPONDIENTE A OCTUBRE, NOVIEMBRE Y DICIEMBRE DEL EJERCICIO FISCAL 2023.**

Sin otro en particular, le envió un cordial saludo, quedando de Usted su atento y seguro servidor.

**ATENTAMENTE**  
**"Rioverde es de Todos"**

**RIOVERDE, S.L.P. LIC. VÍCTOR ÁNGEL MANCILLA CERVANTES**  
**SECRETARIO DEL H. AYUNTAMIENTO DE RIOVERDE, S.L.P.**

**RECIBIDO**  
12:31  
17 ENERO 2024  
**TESORERIA**



# **MUNICIPIO DE RIOVERDE, S.L.P.**

**4TO. TRIMESTRE 2023**

## INFORMACIÓN CONTABLE

- 1.- ESTADO DE ACTIVIDADES
- 2.- ESTADO DE SITUACIÓN FINANCIERA.
- 3.- ESTADO DE CAMBIO EN LA SITUACION FINANCIERA
- 4.- ESTADO ANALÍTICO DEL ACTIVO.
- 5.- ESTADO ANALITICO DE LA DEUDA Y OTROS PASIVOS.
- 6.- ESTADO DE VARIACIÓN EN LA HACIENDA PÚBLICA.
- 7.- ESTADOS DE FLUJOS DE EFECTIVO.
- 8.- INFORMES DE PASIVOS CONTINGENTES
- 9.- CONCILIACION ENTRE LOS INGRESOS PRESUPUESTARIOS Y CONTABLES
- 10.- CONCILIACION ENTRE LOS EGRESOS PRESUPUESTARIOS Y CONTABLES
- 11.- NOTAS A LOS ESTADOS FINANCIEROS



MUNICIPIO DE NOVERDE SLF  
Estado de Actividades  
Del 1 de Octubre al 31 de Diciembre de 2023  
(Cifras en Pesos)

Concepto	2023	2022
<b>INGRESOS Y OTROS BENEFICIOS</b>		
<b>Ingresos de Gestión</b>		
Impuestos	11,395,655	47,170,683
Cuotas y Aportaciones de Seguridad Social	3,375,561	17,600,543
Contribuciones de Mejoras	0	0
Derechos	0	0
Podestades	7,978,348	26,775,000
Apropiaciones	26,356	101,294
Ingresos por Venta de Bienes y Prestación de Servicios	12,455	214,907
	0	0
<b>Participaciones, Aportaciones, Convenios, Incentivos Derivados de la Colaboración Fiscal, Fondos Diferidos de Aportaciones, Transferencias, Asignaciones, Subsidios y Subvenciones, y Pensiones y Jubilaciones</b>	<b>77,053,504</b>	<b>340,604,867</b>
Participaciones, Aportaciones, Convenios, Incentivos Derivados de la Colaboración Fiscal y Fondos Diferidos de Aportaciones	77,053,504	340,604,867
Transferencias, Asignaciones, Subsidios y Subvenciones, y Pensiones y Jubilaciones	0	0
<b>Otros Ingresos y Beneficios</b>	<b>0</b>	<b>0</b>
Ingresos Financieros	0	0
Incremento por Variación de Inventarios	0	0
Diminución del Exceso de Estimaciones por Pérdida o Deterioro u Obsolescencia	0	0
Diminución del Exceso de Provisiones	0	0
Otros Ingresos y Beneficios Varios	0	0
	0	0
<b>Total de Ingresos y Otros Beneficios</b>	<b>88,447,218</b>	<b>387,774,760</b>
<b>GASTOS Y OTRAS PÉRDIDAS</b>		
<b>Gastos de Funcionamiento</b>		
Servicio Personal	71,871,285	226,946,416
Material y Suministros	37,618,324	104,111,313
Materiales y Suministros	15,435,307	60,217,626
Servicios Generales	25,016,655	62,617,273
<b>Transferencias, Asignaciones, Subsidios y Otras Ayudas</b>	<b>14,583,078</b>	<b>31,875,783</b>
Transferencias Internas y Asignaciones al Sector Público	3,932,633	15,308,770
Transferencias al Resto del Sector Público	0	0
Subsidios y Subvenciones	0	0
Ayudas Sociales	0	0
Pensiones y Jubilaciones	1,187,167	5,724,595
Transferencias a Fiduciarias, Mandatos y Contratos Análogos	4,463,276	10,842,338
Transferencias a Seguridad Social	0	0
Ganancias	0	0
Transferencias al Exterior	0	0
	0	0
<b>Participaciones y Aportaciones</b>	<b>0</b>	<b>0</b>
Participaciones	0	0
Aportaciones	0	0
Convenios	0	0
	0	0
<b>Intereses, Comisiones y Otros Gastos de la Deuda Pública</b>	<b>0</b>	<b>0</b>
Intereses de la Deuda Pública	0	0
Comisiones de la Deuda Pública	0	0
Gastos de la Deuda Pública	0	0
Costo por Coberturas	0	0
Apoyos Financieros	0	0
	0	0
<b>Otros Gastos y Pérdidas Extraordinarias</b>	<b>884,820</b>	<b>801,755</b>
Estimaciones, Dotaciones, Deterioros, Obsolescencia y Amortizaciones	884,820	801,757
Provisiones	0	0
Diminución de Inventarios	0	0
Otros Gastos	0	0
	0	0
<b>Inversión Pública</b>	<b>0</b>	<b>39,757,206</b>
Inversión Pública no Capitalizable	0	39,757,206
	0	0
<b>Total de Gastos y Otras Pérdidas</b>	<b>87,318,383</b>	<b>298,381,150</b>
<b>Resultados del Ejercicio (Ahorro/Desahorro)</b>	<b>1,128,835</b>	<b>88,393,610</b>

Bajo protesta de decir verdad declaro que los Estados Financieros y sus notas, son razonablemente correctos y son responsabilidad del emisor.

ANTHONY URDILEGUEZ  
PRESIDENTE MUNICIPAL

CAIRA ITZEL BAUTISTA ALVARADO  
REGISTRERA DE HACIENDA


CP JOHANA BRONDO LOPEZ  
TESORERA MUNICIPAL

EDMUNDO JAVIER MARRUJES GARCIA  
INDICO

MUNICIPIO DE RIOVERDE SLP  
Estado de Situación Financiera  
Al 31 de Diciembre de 2022  
(Cifras en Pesos)


Concepto	2022	2021	Concepto	2022	2021
<b>ACTIVO</b>			<b>PASIVO</b>		
<b>Activo Circulante</b>			<b>Activo Circulante</b>		
Efectivo y Equivalencias	64,018,413	54,287,387	<b>Activo Circulante</b>		
Derechos a Recibir Efectivo o Equivalentes	2,389,989	5,007,958	Cuentas por Pagar a Corto Plazo		
Derechos a Recibir Bienes o Servicios	18,945,819	14,225,201	Documentos por Pagar a Corto Plazo	89,070,711	72,092,948
Inventarios	0	0	Fondos a Corto Plazo de la Deuda Pública a Largo Plazo	0	0
Almacenes	0	0	Títulos y Valores a Corto Plazo	0	0
Estimación por Pérdida o Deterioro de Activos Circulantes	0	0	Pasivos Diferidos a Corto Plazo	0	0
Otros Activos Circulantes	0	0	Fondos y Bienes de Terceros en Garantía y/o Administración a Corto Plazo	122,800	0
<b>Total de Activos Circulantes</b>	<b>85,354,221</b>	<b>73,520,526</b>	Otros Pasivos a Corto Plazo	0	0
<b>Activo No Circulante</b>			Provisiones a Corto Plazo	0	0
Inversiones Financieras a Largo Plazo	0	0	Otros Pasivos a Corto Plazo	39,644	0
Derechos a Recibir Efectivo o Equivalentes a Largo Plazo	0	0	<b>Total de Pasivos Circulantes</b>	<b>90,030,156</b>	<b>72,092,948</b>
Bienes Inmuebles, Infraestructura y Construcciones en Proceso	163,366,530	74,620,124	<b>Pasivo No Circulante</b>		
Bienes Muebles	98,085,745	93,444,300	Cuentas por Pagar a Largo Plazo	0	0
Activos Intangibles	6,130,691	6,130,691	Documentos por Pagar a Largo Plazo	0	0
Depreciación, Deterioro y Amortización Acumulada de Bienes	-3,044,268	-3,079,445	Deuda Pública a Largo Plazo	0	0
Activos Diferidos	0	0	Pasivos Diferidos a Largo Plazo	0	0
Estimación por Pérdida o Deterioro de Activos no Circulantes	0	0	Fondos y Bienes de Terceros en Garantía y/o en Administración a Largo Plazo	0	0
Otros Activos no Circulantes	0	0	Provisiones a Largo Plazo	0	0
<b>Total de Activos No Circulantes</b>	<b>235,521,731</b>	<b>171,144,665</b>	<b>Total de Pasivos No Circulantes</b>	<b>0</b>	<b>0</b>
<b>Total del Activo</b>	<b>340,785,748</b>	<b>244,665,191</b>	<b>Total del Pasivo</b>	<b>90,030,156</b>	<b>72,092,948</b>
			<b>HACIENDA PÚBLICA/PATRIMONIO</b>		
			<b>Hacienda Pública/Patrimonio Contribuido</b>		
			Aportaciones	0	0
			Donaciones de Capital	0	0
			Actualización de la Hacienda Pública/Patrimonio	0	0
			<b>Hacienda Pública/Patrimonio Generado</b>		
			Resultados del Ejercicio (Ahorro Desahorro)	256,756,693	172,572,243
			Resultados de Ejercicios Anteriores	123,075,745	85,363,810
			Reservas	905,677,747	817,156,577
			Reservas	0	0
			Rectificaciones de Resultados de Ejercicios Anteriores	0	0
			Rectificaciones de Resultados de Ejercicios Anteriores	-770,890,889	-733,019,944
			<b>Exceso o Insuficiencia en la Actualización de la Hacienda Pública/Patrimonio</b>	<b>0</b>	<b>0</b>
			Resultado por Posición Monetaria	0	0
			Resultado por Tenencia de Activos no Monetarios	0	0
			<b>Total Hacienda Pública/Patrimonio</b>	<b>299,795,693</b>	<b>172,572,243</b>
			<b>Total del Pasivo y Hacienda Pública/Patrimonio</b>	<b>340,785,748</b>	<b>244,665,191</b>

Bajo protesta de decir verdad declaramos que los Estados Financieros y sus notas, son razonablemente correctos y son responsabilidad del emisor.

  
ANILCE D'URBILA ROMAN  
PRESIDENTE MUNICIPAL

ZAIRA ITZEL BAUTISTA ALVARADO  
REGIDORA DE HACIENDA

  
CP JOANNA BRONDO LOREDO  
TESORERA MUNICIPAL

  
EDGAR ALEJANDRO NARVEZ GONZALEZ  
SINDICO

MUNICIPIO DE RIOVERDE SLP  
 Estado de Cambios en la Situación Financiera  
 Del 1 de Octubre al 31 de Diciembre de 2023  
 (Cifras en Pesos)

ACTIVO	Origen	Actualización
<b>Activo Circulante</b>	<b>211,227,251</b>	<b>43,924,367</b>
Efectivo y Equivalentes	110,815,301	0
Derechos a Recibir Efectivo o Equivalentes	94,540,573	0
Derechos a Recibir Bienes o Servicios	6,907,180	0
Inventarios	9,200,588	0
Atracciones	0	0
Estimación por Pérdida o Deterioro de Activos Circulantes	0	0
Otros Activos Circulantes	0	0
<b>Activo No Circulante</b>	<b>190,411,900</b>	<b>43,924,367</b>
Inversiones Financieras a Largo Plazo	0	0
Derechos a Recibir Efectivo o Equivalentes a Largo Plazo	0	0
Bienes Intangibles, Infraestructura y Construcciones en Proceso	0	0
Bienes Muebles	0	40,829,730
Activos Intangibles	94,261,260	0
Depreciación, Deterioro y Amortización Acumulada de Bienes	6,190,651	0
Activos Diferidos	0	3,094,637
Estimación por Pérdida o Deterioro de Activos no Circulantes	0	0
Otros Activos no Circulantes	0	0
<b>PASIVO</b>	<b>4,221,844</b>	<b>66,279</b>
<b>Pasivo Circulante</b>	<b>4,221,844</b>	<b>66,279</b>
Cuentas por Pagar a Corto Plazo	4,221,844	66,279
Documentos por Pagar a Corto Plazo	4,213,949	0
Porción a Corto Plazo de la Deuda Pública a Largo Plazo	0	0
Títulos y Valores a Corto Plazo	0	0
Pasivos Diferidos a Corto Plazo	0	0
Fondos y Bienes de Terceros en Garantía y/o Administración a Corto Plazo	0	66,279
Provisiones a Corto Plazo	0	0
Otros Pasivos a Corto Plazo	7,305	0
<b>Pasivo No Circulante</b>	<b>0</b>	<b>0</b>
Cuentas por Pagar a Largo Plazo	0	0
Documentos por Pagar a Largo Plazo	0	0
Deuda Pública a Largo Plazo	0	0
Pasivos Diferidos a Largo Plazo	0	0
Fondos y Bienes de Terceros en Garantía y/o en Administración a Largo Plazo	0	0
Provisiones a Largo Plazo	0	0
<b>HACIENDA PÚBLICA/PATRIMONIO</b>	<b>733,419,943</b>	<b>994,476,591</b>
<b>Hacienda Pública/Patrimonio Contribuido</b>	<b>0</b>	<b>0</b>
Aportaciones	0	0
Donaciones de Capital	0	0
Actualización de la Hacienda Pública/Patrimonio	0	0
<b>Hacienda Pública/Patrimonio Generado</b>	<b>733,419,943</b>	<b>994,476,591</b>
Resultados del Ejercicio (Ahorro/Desahorro)	0	87,265,675
Resultados de Ejercicios Anteriores	0	917,213,017
Reservas	0	0
Reservas	0	0
Rectificaciones de Resultado de Ejercicios Anteriores	0	0
	733,419,943	0
<b>Exceso o Insuficiencia en la Actualización de la Hacienda Pública/Patrimonio</b>	<b>0</b>	<b>0</b>
Resultado por Posición Monetaria	0	0
Resultado por Tenencia de Activos no Monetarios	0	0

Bajo protesta de decir verdad declaramos que los Estados Financieros y sus notas, son razonablemente correctos y son responsabilidad del emisor.

  
 RENE LUIS ROMAN  
 PRESIDENTE MUNICIPAL  
 ZARATZEL BAUTISTA ALVARADO  
 REGIONAL DE HACIENDA

  
 JOANNA BRONDO LOREDO  
 TESORERA MUNICIPAL  
  
 EDGAR ALEJANDRO NARVAEZ GONZALEZ  
 SINDICO

**MUNICIPIO DE RIOVERDE SLP**  
**Estado Analítico de la Deuda y Otros Pasivos**  
**Del 1 de Octubre al 31 de Diciembre de 2023**  
**(Cifras en Pesos)**

Denominación de las Deudas	Moneda de Constitución	Institución o País Acreedor	Saldo Inicial del Periodo	Saldo Final del Periodo
<b>DEUDA PÚBLICA</b>				
<b>Corto Plazo</b>				
<b>Deuda Interna</b>				
Instituciones de Crédito	Peso	México	0	0
Títulos y Valores	Peso	México	0	0
Arrendamientos Financieros	Peso	México	0	0
<b>Deuda Externa</b>				
Organismos Financieros Internacionales	Peso	México	0	0
Deuda Bilateral	Peso	México	0	0
Títulos y Valores	Peso	México	0	0
Arrendamientos Financieros	Peso	México	0	0
<b>Subtotal de Deuda Pública a Corto Plazo</b>			<b>0</b>	<b>0</b>
<b>Largo Plazo</b>				
<b>Deuda Interna</b>				
Instituciones de Crédito	Peso	México	0	0
Títulos y Valores	Peso	México	0	0
Arrendamientos Financieros	Peso	México	0	0
<b>Deuda Externa</b>				
Organismos Financieros Internacionales	Peso	México	0	0
Deuda Bilateral	Peso	México	0	0
Títulos y Valores	Peso	México	0	0
Arrendamientos Financieros	Peso	México	0	0
<b>Subtotal de Deuda Pública a Largo Plazo</b>			<b>0</b>	<b>0</b>
<b>Total de Otros Pasivos</b>	Peso	México	<b>13,781,443</b>	<b>90,030,155</b>
<b>Total de Deuda Pública y Otros Pasivos</b>			<b>13,781,443</b>	<b>90,030,155</b>

Bajo protesta de decir verdad declaro que los Estados Financieros y sus notas, son razonablemente correctos y son responsabilidad del emisor.

ARMANDO URBICIA ROMAN  
PRESIDENTE MUNICIPAL

ZAIRA ITZEL BAUTISTA ALVARADO  
REGIDORA DE HACIENDA

CP JOANNA BRONDO LOREDO  
TESORERA MUNICIPAL

EDGAR ALEJANDRO NARVAEZ GONZALEZ  
SÍNDICO

**MUNICIPIO DE RIOVERDE SLP**  
**Estado Analítico del Activo**  
**Del 1 de Octubre al 31 de Diciembre de 2023**  
**(Cifras en Pesos)**

Concepto	Saldo Inicial	Cargos del Periodo	Abonos del Periodo	Saldo Final	Variación del Periodo
<b>ACTIVO</b>	<b>263,423,441</b>	<b>348,294,619</b>	<b>270,932,311</b>	<b>340,785,748</b>	<b>77,362,308</b>
<b>Activo Circulante</b>	<b>122,448,792</b>	<b>232,737,537</b>	<b>270,032,311</b>	<b>85,254,018</b>	<b>-37,294,774</b>
Efectivo y Equivalentes	104,429,616	124,132,506	164,543,711	64,018,413	-40,411,205
Derechos a Recibir Efectivo o Equivalentes	4,189,187	91,499,731	93,398,932	2,288,986	-1,899,201
Derechos a Recibir Bienes o Servicios	13,929,986	17,105,300	12,089,867	18,945,619	5,015,632
Inventarios	0	0	0	0	0
Almacenes	0	0	0	0	0
Estimación por Pérdida o Deterioro de Activos Circulantes	0	0	0	0	0
Otros Activos Circulantes	0	0	0	0	0
<b>Activo No Circulante</b>	<b>140,874,649</b>	<b>115,557,082</b>	<b>900,000</b>	<b>255,531,731</b>	<b>114,657,082</b>
Inversiones Financieras a Largo Plazo	0	0	0	0	0
Derechos a Recibir Efectivo o Equivalentes a Largo Plazo	0	0	0	0	0
Bienes Inmuebles, Infraestructura y Construcciones en Proceso	37,897,668	115,458,883	0	153,356,550	115,458,883
Bienes Muebles	99,905,749	83,039	900,000	99,088,788	-816,961
Activos Intangibles	6,150,681	0	0	6,150,681	0
Depreciación, Deterioro y Amortización Acumulada de Bienes	-3,079,448	15,180	0	-3,064,268	15,180
Activos Diferidos	0	0	0	0	0
Estimación por Pérdida o Deterioro de Activos no Circulantes	0	0	0	0	0
Otros Activos no Circulantes	0	0	0	0	0

Bajo protesta de decir verdad declaramos que los Estados Financieros y sus notas, son razonablemente correctos y son responsabilidad del emisor.

  
 \_\_\_\_\_  
 ARNULFO URBIDOLA ROMAN  
 PRESIDENTE MUNICIPAL  
 \_\_\_\_\_  
 ZAHIA ITZEL BAUTISTA ALVARADO  
 REGIDORA DE HACIENDA

  
 \_\_\_\_\_  
 CP JOANNA BRNDNO LOREDO  
 TESORERA MUNICIPAL  
  
 \_\_\_\_\_  
 EDGAR ALEJANDRO NARVAES GORZALEZ  
 SINDICO

**MUNICIPIO DE RIOVERDE SLP**  
**Estado de Variación en la Hacienda Pública**  
**Del 1 de Octubre al 31 de Diciembre de 2023**  
**(Cifras en Pesos)**

Concepto	Hacienda Pública/ Patrimonio Contribuido	Hacienda Pública/ Patrimonio Generado de Ejercicios Anteriores	Hacienda Pública/ Patrimonio Generado del Ejercicio	Exceso o Insuficiencia en la Actualización de la Hacienda Pública/ Patrimonio	TOTAL
<b>Hacienda Pública/ Patrimonio Contribuido Neto de 2022</b>	0				0
Aportaciones	0	0	0	0	0
Donaciones de Capital	0	0	0	0	0
Actualización de la Hacienda Pública/Patrimonio	0	0	0	0	0
<b>Hacienda Pública/Patrimonio Generado Neto de 2022</b>		<b>84,178,634</b>	<b>88,393,610</b>		<b>172,572,243</b>
Resultados del Ejercicio (Ahorro/Desahorro)	0	0	88,393,610	0	88,393,610
Resultados de Ejercicios Anteriores	0	817,198,577	0	0	817,198,577
Revalúos	0	0	0	0	0
Reservas	0	0	0	0	0
Rectificaciones de Resultados de Ejercicios Anteriores	0	-733,019,944	0	0	-733,019,944
<b>Exceso o Insuficiencia en la Actualización de la Hacienda Pública/Patrimonio Neto de 2022</b>				0	0
Resultado por Posición Monetaria	0	0	0	0	0
Resultado por Tenencia de Activos no Monetarios	0	0	0	0	0
<b>Hacienda Pública/Patrimonio Neto Final de 2022</b>	0	<b>84,178,634</b>	<b>88,393,610</b>	0	<b>172,572,243</b>
<b>Cambios en la Hacienda Pública/Patrimonio Contribuido Neto de 2023</b>	0				0
Aportaciones	0	0	0	0	0
Donaciones de Capital	0	0	0	0	0
Actualización de la Hacienda Pública/Patrimonio	0	0	0	0	0
<b>Variaciones de la Hacienda Pública/Patrimonio Generado Neto de 2023</b>		<b>88,379,170</b>	<b>-10,186,620</b>		<b>78,192,550</b>
Resultados del Ejercicio (Ahorro/Desahorro)	0	0	125,076,745	0	125,076,745
Resultados de Ejercicios Anteriores	0	80,379,170	-88,393,610	0	-14,440
Revalúos	0	0	0	0	0
Reservas	0	0	0	0	0
Rectificaciones de Resultados de Ejercicios Anteriores	0	0	-88,876,958	0	-88,876,958
<b>Cambios en el Exceso o Insuficiencia en la Actualización de la Hacienda Pública/Patrimonio Neto de 2023</b>				0	0
Resultado por Posición Monetaria	0	0	0	0	0
Resultado por Tenencia de Activos no Monetarios	0	0	0	0	0
<b>Hacienda Pública/Patrimonio Neto Final de 2023</b>	0	<b>172,557,804</b>	<b>78,197,790</b>	0	<b>250,755,593</b>

Bajo protesta de decir verdad declaramos que los Estados Financieros y sus notas, son razonablemente correctos y son responsabilidad del emisor.

  
**ARMANDO URBICLA ROMAN**  
**PRESIDENTE MUNICIPAL**  
**LARA ITZEL BALTISTA ALVARADO**  
**REGIDORA DE HACIENDA**

  
**CP JOANNA BRONDO LOREDÓ**  
**TESORERA MUNICIPAL**  
  
**EDGAR ALEJANDRO NARVAEZ GONZALEZ**  
**SINDICO**

**MUNICIPIO DE RIOVERDE SLP**  
**Estado de Flujos de Efectivo**  
**Del 1 de Octubre al 31 de Diciembre de 2023 y 2022**  
**(Cifras en Pesos)**

Concepto	2023	2022
<b>Flujos de Efectivo de las Actividades de Operación</b>		
<b>Origen</b>		
Impuestos	424,233,294	0
Cuentas y Aportaciones de Seguridad Social	17,809,895	0
Contribuciones de Mejoras	0	0
Derechos	0	0
Productos	29,967,554	0
Aprovechamientos	114,467	0
Ingresos por Venta de Bienes y Prestación de Servicios	109,455	0
Participaciones, Aportaciones, Comenos, Incentivos Derivados de la Colaboración Fiscal y Fondos Distintos de Aportaciones	0	0
Transferencias, Asignaciones, Subsidios y Subvenciones, y Pensiones y Jubilaciones	376,237,922	0
Otros Orígenes de Operación	0	0
<b>Aplicación</b>		
Servicios Personales	296,271,729	0
Materiales y Suministros	114,108,737	0
Servicios Generales	55,999,430	0
Transferencias Internas y Asignaciones al Sector Público	97,070,615	0
Transferencias al Resto del Sector Público	28,272,331	0
Subsidios y Subvenciones	0	0
Ayudas Sociales	0	0
Pensionamientos y Jubilaciones	17,666,042	0
Transferencias a Fideicomisos, Mandatos y Contratos Análogos	12,154,572	0
Transferencias a la Seguridad Social	0	0
Donativos	0	0
Transferencias al Exterior	0	0
Participaciones	0	0
Aportaciones	0	0
Convenios	0	0
Otras Aplicaciones de Operación	0	0
<b>Flujos Netos de Efectivo por Actividades de Operación</b>	<b>125,961,566</b>	<b>0</b>
<b>Flujos de Efectivo de las Actividades de Inversión</b>		
<b>Origen</b>		
Bienes Inmuebles, Infraestructura y Construcciones en Proceso	74,980,978	0
Bienes Muebles	74,080,978	0
Otros Orígenes de Inversión	900,000	0
<b>Aplicación</b>		
Bienes Inmuebles, Infraestructura y Construcciones en Proceso	327,428,296	0
Bienes Muebles	227,437,308	0
Otras Aplicaciones de Inversión	99,988,788	0
<b>Flujos Netos de Efectivo por Actividades de Inversión</b>	<b>-282,445,318</b>	<b>0</b>
<b>Flujos de Efectivo de las Actividades de Financiamiento</b>		
<b>Origen</b>		
Endeudamiento Neto	0	0
Interno	0	0
Externo	0	0
Otros Orígenes de Financiamiento	0	0
<b>Aplicación</b>		
Servicio de la Deuda	0	0
Interno	0	0
Externo	0	0
Otras Aplicaciones de Financiamiento	0	0
<b>Flujos Netos de Efectivo por Actividades de Financiamiento</b>	<b>0</b>	<b>0</b>
<b>Incremento/Disminución Neta en el Efectivo y Equivalentes al Efectivo</b>	<b>-126,483,753</b>	<b>0</b>
<b>Efectivo y Equivalentes al Efectivo al Inicio del Ejercicio</b>	<b>64,287,367</b>	<b>0</b>
<b>Efectivo y Equivalentes al Efectivo al Final del Ejercicio</b>	<b>64,018,413</b>	<b>0</b>

Sojo protesta de decir verdad declaramos que los Estados Financieros y sus notas, son razonablemente correctos y son responsabilidad del emisor.

ARNULFO URIBOLA ROMAN  
PRESIDENTE MUNICIPAL

ZAIRA ITZEL BALBUENA ALVARADO  
REGIDORA DE HACIENDA

JOANNA BRONDO LOREDO  
TESORERA MUNICIPAL

EDGAR ALEJANDRO NARVAEZ GONZALEZ  
SINDICO

**MUNICIPIO DE RIOVERDE SLP**  
**Informe sobre Pasivos Contingentes**  
**Del 1 de Octubre al 31 de Diciembre de 2023**  
**(Cifras en Pesos)**

*En cumplimiento a lo dispuesto en los artículos 46, Fracción I, Inciso f) y 52 de la Ley General de Contabilidad Gubernamental y de conformidad con lo establecido en el Capítulo VII, Numeral II, Inciso h) del Manual de Contabilidad Gubernamental emitido por el CONAC, el Ente Público informa lo siguiente:*

Cuenta	Concepto	Importe
		\$0.00
<b>TOTAL</b>		<b>\$0.00</b>

Bajo protesta de decir verdad declaramos que los Estados Financieros y sus notas, son razonablemente correctos y son responsabilidad del emisor.

ARNULFO URBICLA ROMAN  
 PRESIDENTE MUNICIPAL

CP JOAQUINA BRONDO LOREDO  
 TESORERA MUNICIPAL

ZAIRA ITZEL BAUTISTA ALVARADO  
 REGIDORA DE HACIENDA

EDGAR ALEJANDRO NARVAEZ GONZALEZ  
 SINDICO

**MUNICIPIO DE RIOVERDE SLP**  
**Conciliación entre los Ingresos Presupuestarios y Contables**  
**Correspondiente del 1 de Octubre al 31 de Diciembre de 2023**  
**(Cifras en pesos)**

<b>1. Total de Ingresos Presupuestarios</b>	<b>88,447,218</b>
<b>2. Más Ingresos Contables No Presupuestarios</b>	<b>0</b>
2.1 Ingresos Financieros	0
2.2 Incremento por Variación de Inventarios	0
2.3 Disminución del Exceso de Estimaciones por Pérdida o Deterioro u Obsolescencia	0
2.4 Disminución del Exceso de Provisiones	0
2.5 Otros Ingresos y Beneficios Varios	0
2.6 Otros Ingresos Contables No Presupuestarios	0
<b>3. Menos Ingresos Presupuestarios No Contables</b>	<b>0</b>
3.1 Aprovechamientos Patrimoniales	0
3.2 Ingresos Derivados de Financiamientos	0
3.3 Otros Ingresos Presupuestarios No Contables	0
<b>4. Total de Ingresos Contables</b>	<b>88,447,218</b>

ARNULFO URBIDOLA ROMAN  
PRESIDENTE MUNICIPAL

LAIRA ITZEL BAUTISTA ALVARADO  
REGIDORA DE HACIENDA

JOANNA BRONDO LOREDO  
TESORERA MUNICIPAL

EDGAR ALEJANDRO NARVAEZ GONZALEZ  
SÍNDICO

**MUNICIPIO DE RIOVERDE SLP**  
**Conciliación entre los Egresos Presupuestarios y los Gastos Contables**  
**Correspondiente del 1 de Octubre al 31 de Diciembre de 2023**  
**(Cifras en pesos)**

<b>1. Total de Egresos Presupuestarios</b>	<b>201,976,265</b>
<b>2. Menos Egresos Presupuestarios No Contables</b>	<b>116,464,022</b>
2.1 Materias Primas y Materiales de Producción y Comercialización	0
2.2 Materiales y Suministros	922,120
2.3 Mobiliario y Equipo de Administración	46,550
2.4 Mobiliario y Equipo Educacional y Recreativo	0
2.5 Equipo e Instrumental Médico y de Laboratorio	0
2.6 Vehículos y Equipo de Transporte	0
2.7 Equipo de Defensa y Seguridad	0
2.8 Maquinaria, Otros Equipos y Herramientas	36,489
2.9 Activos Biológicos	0
2.10 Bienes Inmuebles	0
2.11 Activos Intangibles	0
2.12 Obra Pública en Bienes de Dominio Público	113,525,561
2.13 Obra Pública en Bienes Propios	1,933,302
2.14 Acciones y Participaciones de Capital	0
2.15 Compra de Títulos y Valores	0
2.16 Concesión de Préstamos	0
2.17 Inversiones en Fideicomisos, Mandatos y Otros Análogos	0
2.18 Provisiones para Contingencias y Otras Erogaciones Especiales	0
2.19 Amortización de la Deuda Pública	0
2.20 Adeudos de Ejercicios Fiscales Anteriores (ADEFAS)	0
2.21 Otros Egresos Presupuestarios No Contables	0
<b>3. Más Gastos Contables No Presupuestarios</b>	<b>884,820</b>
3.1 Estimaciones, Depreciaciones, Deterioros, Obsolescencia y Amortizaciones	884,820
3.2 Provisiones	0
3.3 Disminución de Inventarios	0
3.4 Aumento por Insuficiencia de Estimaciones por Pérdida o Deterioro u Obsolescencia	0
3.5 Aumento por Insuficiencia de Provisiones	0
3.6 Otros Gastos	0
3.7 Otros Gastos Contables No Presupuestales	0
<b>4. Total de Gasto Contable</b>	<b>86,397,062</b>

ARNULFO URBIOLA ROMAN  
 PRESIDENTE MUNICIPAL

ZAIRA ITZEL BAUTISTA ALVARADO  
 REGIDORA DE HACIENDA

CRISTINA BRONDO LOREDO  
 TESORERA MUNICIPAL

EDGAR ALEJANDRO MARVÁEZ GONZALEZ  
 SÍNDICO

**AL 31 DE DICIEMBRE DE 2023**

Fecha de emisión: 08/12/2023

Las notas a los estados financieros son explicaciones que amplían el origen y significado de los datos y cifras que se presentan en los Estados Financieros, proporcionando información acerca del ente público, sus transacciones y otros eventos que lo han afectado o podrían afectar económicamente, las cuales son parte integrante de los mismos, teniendo presente los postulados de revelación suficiente e importancia relativa.

Su objetivo es revelar y proporcionar información adicional que no se presenta en los Estados Financieros, pero que es relevante para la comprensión de alguno de ellos. Lo anterior para dar cumplimiento a los artículos 46, fracción I, inciso g), 47, 48 y 49 de la Ley General de Contabilidad Gubernamental (LGCG).

Las Notas a los Estados Financieros deberán incluir en el encabezado los siguientes datos: Nombre del Ente Público, la denominación "Notas a los Estados Financieros", periodo de que se trata y la unidad monetaria en que están expresadas las cifras (pesos).

A continuación se presentan los tres tipos de notas que acompañan a los Estados Financieros, a saber:

- a) Notas de gestión administrativa.
- b) Notas de desglose, y
- c) Notas de memoria (cuentas de orden)

### **a) NOTAS DE GESTIÓN ADMINISTRATIVA**

Estas Notas tienen como objetivo la revelación del contexto y de los aspectos económico-financieros más relevantes que influyeron en las decisiones del periodo, y que deberán ser consideradas en la elaboración de los estados financieros para la mejor comprensión de los mismos y sus particularidades.

De esta manera, se informan y explican las condiciones relacionadas con la información financiera de cada periodo de gestión; además, de exponer aquellas políticas que podrían afectar la forma de decisiones en períodos posteriores.

#### **1. Autorización e Historia**

Se informará sobre:

- a) Fecha de creación del ente público.
- b) Principales cambios en su estructura.

#### **2. Panorama Económico y Financiero**

Se informará sobre las principales condiciones económico-financieras, así como las cuales el ente público estuvo operando; y las cuales influyeron en la toma de decisiones de la administración, tanto a nivel local

#### **3. Organización y Objeto Social**



ELABORÓ:

AUTORIZÓ:

Se informará sobre:

- a) Objeto social.
- b) Principal actividad.
- c) Ejercicio fiscal.
- d) Régimen jurídico.
- e) Consideraciones fiscales del ente: revelar el tipo de contribuciones que está obligado a pagar o retener.
- f) Estructura organizacional básica.
- g) Fidicomisos de los cuales es fideicomitente o fideicomisario, y contratos análogos, incluyendo mandatos de los cuales es parte.

#### 4. Bases de Preparación de los Estados Financieros

Se informará sobre:

- a) Si se ha observado la normatividad emitida por el CONAC y las disposiciones legales aplicables.

b) La normatividad aplicada para el reconocimiento, valuación y revelación de los diferentes rubros de la información financiera, así como las bases de medición utilizadas para la elaboración de los estados financieros, por ejemplo, costo histórico, valor de realización, valor razonable, valor de recuperación o cualquier otro método empleado y los criterios de aplicación de los mismos.

- c) Postulados básicos de Contabilidad Gubernamental (PBCG).

d) Normatividad supletiva. En caso de emplear varios grupos de normatividades (normatividades supletorias), deberá realizar la justificación razonable correspondiente, su alineación con los PBCG y a las características cuantitativas asociadas descritas en el Marco Conceptual de Contabilidad Gubernamental (MCCG) y sus modificaciones.

- e) Para las entidades que por primera vez estén implementando la base de devengado de acuerdo a la Ley de Contabilidad, deberán:

- Revelar las nuevas políticas de reconocimiento.
- Su plan de implementación.
- Revelar los cambios en las políticas, la clasificación y medición de las mismas, así como su impacto en la información financiera, y
- Presentar los últimos estados financieros con la normatividad anteriormente utilizada con las nuevas políticas para fines de comparación en la transición a la base devengado.

#### 5. Políticas de Contabilidad Significativas

Se informará sobre:

a) Actualización: se informará del método utilizado para la actualización del valor de los activos, pasivos y Hacienda Pública Patrimonio y las razones de dicha elección. Así como informar de la desconexión o reconexión infraccional.

b) Informar sobre la realización de operaciones en el extranjero y de sus efectos en la información financiera gubernamental, considerando entre otros el importe de las variaciones cambiarias reconocidas en el resultado (ahorro o desahorro).

c) Método de valuación de la inversión en acciones de compañías subsidiarias no consolidadas y asociadas.

ELABORÓ:



2 / 18

AUTORIZÓ:

g) Sistema y método de valuación de inventarios y costo de lo vendido.

h) Beneficios a empleados: revelar el cálculo de la reserva actuarial, valor presente de los ingresos esperados comparado con el valor presente de la estimación de gastos tanto de los beneficiarios actuales como futuros.

i) Provisiones: objetivo de su creación, monto y plazo.

j) Reservas: objetivo de su creación, monto y plazo.

k) Cambios en políticas contables y corrección de errores: junto con la revelación de los efectos que se tendrá en la información financiera del ente público, ya sea retrospectivos o prospectivos.

l) Reclasificaciones: se deben revelar todos aquellos movimientos entre cuentas por efectos de cambios en los tipos de operaciones.

m) Depuración y cancelación de saldos.

#### 6. Posición en Moneda Extranjera y Protección por Riesgo Cambiario

Se informará sobre:

a) Activos en moneda extranjera.

b) Pasivos en moneda extranjera.

c) Posición en moneda extranjera.

d) Tipo de cambio.

e) Equivalente en moneda nacional.

Lo anterior, por cada tipo de moneda extranjera que se encuentre en los rubros de activo y pasivo.

Adicionalmente, se informará sobre los métodos de protección de riesgo por variaciones en el tipo de cambio.

#### 7. Reporte Analítico del Activo

Debe mostrar la siguiente información:

a) Vida útil, porcentajes de depreciación y amortización utilizados en los diferentes tipos de activos, o el importe de las pérdidas por devaluación reconocidas.

b) Cambios en el porcentaje de depreciación y amortización y en el valor de los activos ocasionados por devaluación.

c) Importe de los gastos capitalizados en el ejercicio, tanto financieros como de investigación y desarrollo.

d) Riesgos por tipo de cambio o tipo de interés de las inversiones financieras.

e) Valor en el ejercicio de los bienes construidos por la entidad.

f) Otras circunstancias de carácter significativo que afecten al activo, tales como bienes en garantía, señalados en embargos, litigios, títulos de inversiones entregados en garantías, bajo significativos del valor de inversiones financieras, etc.

g) Desmantelamiento de Activos, procedimientos, implicaciones, efectos contables.

h) Administración de activos: planeación con el objetivo de que el ente los utilice de manera más efectiva.

Adicionalmente, se deben incluir las explicaciones de las principales variaciones en el activo, en cuantías significativas como sigue:

a) Inversiones en valores.



ELABORÓ:

3 / 18

AUTORIZÓ:

- b) Patrimonio de Organismos Descentralizados de Control Presupuestario Indirecto.
- c) Inversiones en empresas de participación mayoritaria
- d) Inversiones en empresas de participación minoritaria
- e) Patrimonio de Organismos Descentralizados de Control Presupuestario Directo, según corresponda.

#### 8. Fideicomisos, Mandatos y Análogos

Se deberá informar:

- a) Por ramo administrativo que los reporta
- b) Emitir las de mayor monto de disponibilidad, relacionando aquellos que conforman el 80% de las disponibilidades

#### 9. Reporte de la Recaudación

- a) Análisis del comportamiento de la recaudación correspondiente al ente público o cualquier tipo de ingreso, de forma separada los ingresos locales de los federales
- b) Proyección de la recaudación e ingresos en el mediano plazo.

#### 10. Información sobre la Deuda y el Reporte Analítico de la Deuda

- a) Utilizar al menos los siguientes indicadores: deuda respecto al PIB y deuda respecto a la recaudación total, como mínimo, un período igual o menor a 5 años.
- b) Información de manera agrupada por tipo de valor gubernamental o instrumento financiero en la que se consideren intereses, comisiones, tasa, perfil de vencimiento y otros gastos de la deuda.

#### 11. Calificaciones otorgadas

Informar, tanto del ente público como cualquier transacción realizada, que haya sido sujeta a una calificación crediticia.

#### 12. Proceso de Mejora

Se informará de:

- a) Principales Políticas de control interno
- b) Medidas de desempeño financiero, metas y alcance.

#### 13. Información por Segmentos

Cuando se considere necesario se podrá revelar la información financiera de manera segmentada debido a la diversidad de las actividades y operaciones que realizan los entes públicos, ya que la misma proporciona información acerca de las diferentes actividades operativas en las cuales participan, de los productos o servicios que genera, de las afilias áreas geográficas, de los grupos homogéneos con el objetivo de entender el desempeño del ente, evaluar mejor los riesgos y beneficios del mismo, y entenderlo como un todo y sus partes interrelacionadas.

Consecuentemente, esta información contribuye al análisis más preciso de la situación financiera, gastos y fuentes de ingreso y crecimiento potencial de negocio.



ELABORÓ:

AUTORIZÓ:

**15. Eventos Posteriores al Cierre**

El ente público informará el efecto en sus estados financieros de aquellos hechos ocurridos en el período posterior al que informa, que proporcionan mayor evidencia sobre eventos que le afectan económicamente y que no se conocían a la fecha de cierre.

**16. Partes Relacionadas**

Se debe establecer por escrito que no existen partes relacionadas que pudieran ejercer influencia significativa sobre la toma de decisiones financieras y operativas

**b) NOTAS DE DESGLOSE**

**I) NOTAS AL ESTADO DE ACTIVIDADES**

**Ingresos y Otros Beneficios**

1. Explicar aquellas cuentas de los rubros que integran los grupos de: Ingresos de Gestión, Participaciones, Aportaciones, Convenios, Incentivos Derivados de la Colaboración Fiscal, Fondos Distintos de Aportaciones, Transferencias, Asignaciones, Subsidios y Subvenciones, y Pensiones y Jubilaciones; y Otros Ingresos y Beneficios, que en lo individual representen el 15% o más del total del rubro al que corresponden.

Concepto	Importe
IMPUESTOS	
PARTICIPACIONES, APORTACIONES, CONVENIOS, INCENTIVOS DERIVADOS DE LA COLABORACIÓN	\$ 17,809,896.35
OTROS INGRESOS Y BENEFICIOS VARIOS	\$ 376,237,921.53
Suma	\$ .00
	<b>394047617.9</b>

Concepto	Importe	%
IMPUESTOS SOBRE LOS INGRESOS	\$ .00	Configurar fórmula de porcentaje de su preferencia
PARTICIPACIONES	\$ 175,485,438.00	Configurar fórmula de porcentaje de su preferencia
OTROS INGRESOS Y BENEFICIOS VARIOS	\$ .00	Configurar fórmula de porcentaje de su preferencia

**Ingresos de Gestión**

Concepto	Importe
Suma	\$ 0

ELABORÓ:

Participaciones, Aportaciones, Convenios, Incentivos Derivados de la Colaboración Fiscal, Fondos Distintos de Aportaciones, Transferencias, Asignaciones, Subsidios y Subvenciones, y Pensiones y Jubilaciones

Concepto	Importe
Fondo General de Participaciones	\$ 112,933,777.60
Fondo de Fomento Municipal	\$ 30,899,881.82
<b>Subtotal PARTICIPACIONES</b>	<b>112,933,777.6</b>
APORTACIONES	\$ 98,702,275.00
<b>Subtotal APORTACIONES</b>	<b>98,702,275</b>
CONVENIOS	\$ .00
<b>Subtotal CONVENIOS</b>	<b>\$ .00</b>
INCENTIVOS DERIVADOS DE LA COLABORACIÓN FISCAL	0
<b>Subtotal INCENTIVOS DERIVADOS DE LA COLABORACIÓN FISCAL</b>	<b>\$ 14,157,191.48</b>
FONDOS DISTINTOS DE APORTACIONES	14,157,191.48
<b>Subtotal FONDOS DISTINTOS DE APORTACIONES</b>	<b>\$ .00</b>
TRANSFERENCIAS Y ASIGNACIONES	0
<b>Subtotal TRANSFERENCIAS Y ASIGNACIONES</b>	<b>\$ .00</b>
SUBSIDIOS Y SUBVENCIONES	0
<b>Subtotal SUBSIDIOS Y SUBVENCIONES</b>	<b>\$ .00</b>
PENSIONES Y JUBILACIONES	0
<b>Subtotal PENSIONES Y JUBILACIONES</b>	<b>\$ .00</b>
<b>Suma</b>	<b>225,633,244.1</b>

**Otros Ingresos y Beneficios**


Concepto	Importe
	\$ .00
<b>Suma</b>	<b>0</b>

**Gastos y Otras Pérdidas:**

1. Explicar aquellas cuentas de los rubros que integran los grupos de: Gastos de Funcionamiento; Transferencias, Subsidios y Otras Ayudas; Participaciones y Aportaciones; Intereses, Comisiones y Otros Gastos de la Deuda Pública; Otros Gastos y Pérdidas Extraordinarias, así como Inversión Pública, que en lo individual representen el 15% o más del total del rubro al que corresponden.

Concepto	Importe
SERVICIOS PERSONALES	\$ 114,108,737.45
TRANSFERENCIAS INTERNAS Y ASIGNACIONES AL SECTOR PÚBLICO	\$ 28,272,332.76





ELABORÓ:

AUTORIZÓ:

<b>PARTICIPACIONES</b>		
INTERESES DE LA DEUDA PÚBLICA		\$ .00
ESTIMACIONES, DEPRECIACIONES, DETERIOROS, OBSOLESCENCIA Y AMORTIZACIONES		\$ .00
INVERSIÓN PÚBLICA NO CAPITALIZABLE		\$ 884,820.00
<b>Suma</b>		<b>\$ .00</b>
		<b>143265890.2</b>

Concepto	Importe	%
REMUNERACIONES AL PERSONAL DE CARACTER PERMANENTE	\$ 73,073,322.80	Configurar fórmula de porcentaje de su preferencia
ASIGNACIONES AL SECTOR PÚBLICO	\$ .00	Configurar fórmula de porcentaje de su preferencia
PARTICIPACIONES DE LA FEDERACIÓN A ENTIDADES FEDERATIVAS Y M	\$ .00	Configurar fórmula de porcentaje de su preferencia
INTERESES DE LA DEUDA PÚBLICA INTERNA	\$ .00	Configurar fórmula de porcentaje de su preferencia
DEPRECIACIÓN DE BIENES MUEBLES	\$ .00	Configurar fórmula de porcentaje de su preferencia
CONSTRUCCIÓN EN BIENES NO CAPITALIZABLE	\$ .00	Configurar fórmula de porcentaje de su preferencia

**Gastos de Funcionamiento**

Concepto	Importe
Sueldos base al personal permanente	\$ 54,709,260.54
<b>Suma</b>	<b>54709260.54</b>

**Transferencias, Asignaciones, Subsidios y Otras Ayudas**

Concepto	Importe
	\$ .00
<b>Suma</b>	<b>0</b>

**Participaciones y Aportaciones**

Concepto	Importe
	\$ .00
<b>Suma</b>	<b>0</b>

**Intereses, Comisiones y Otros Gastos de la Deuda Pública**

Concepto	Importe
	\$ .00

*[Handwritten signature]*

ELABORÓ:

AUTORIZÓ:

	Suma	0
--	------	---

**Otros Gastos y Pérdidas Extraordinarias**

Concepto	Importe
	\$ .00
Suma	0

**Inversión Pública**

Concepto	Importe
	\$ .00
Suma	0

**II) NOTAS AL ESTADO DE SITUACIÓN FINANCIERA**

**Activo**

- **Efectivo y Equivalentes**

1. Se informará acerca de los fondos con afectación específica, el tipo y monto de los mismos; de las inversiones temporales se revelará su tipo y monto.

A continuación se relacionan las cuentas que integran el rubro de efectivo y equivalentes:

Concepto	2023	2022
EFECTIVO		
BANCOS/TESORERÍA	\$ 1,278.74	\$ 1,440.22
INVERSIONES TEMPORALES (HASTA 3 MESES)	\$ 63,854,163.41	\$ 54,135,305.10
FONDOS CON AFECTACIÓN ESPECÍFICA	\$ .00	\$ .00
DEPÓSITOS DE FONDOS DE TERCEROS EN GARANTÍA Y/O A D	\$ 152,970.72	\$ .00
OTROS EFECTIVOS Y EQUIVALENTES	\$ .00	\$ 150,621.93
Suma	63866442.15	54287367.25

**Efectivo**

*(Handwritten signature and initials)*

ELABORÓ:

AUTORIZÓ:

Representa el monto en dinero propiedad del ente público en caja y aquel que está a su cuidado y administración.

Concepto	Importe
Caja	\$ 1,278.74
<b>Suma</b>	<b>1278.74</b>

**Bancos/Tesorería**

Representa el monto de efectivo disponible propiedad de MUNICIPIO DE RIOVERDE SLP, en instituciones bancarias, su importe se integra por:

Banco	Importe
Bnte:10650496477/Pavimentacion	\$ 7,470.00
BTE 360506753/INFRA/T8	\$ 67,038.68
Bnte 1025159477 / INFRA / 2019	\$ 20,259.58
<b>Suma</b>	<b>84768.26</b>

**Inversiones Temporales**

Representa el monto de efectivo invertido por MUNICIPIO DE RIOVERDE SLP, la cual se efectúa a plazos que van de inversión a la vista hasta 90 días, su importe se integra por:

Banco	Importe
	\$ .00
	\$ .00
	\$ .00
	\$ .00
	\$ .00
<b>Suma</b>	<b>0</b>

**Fondos con Afectación Específica**

Representan el monto de los fondos con afectación específica que deben financiar determinados gastos o actividades.

Banco	Importe
	\$ .00
	\$ .00
<b>Suma</b>	<b>0</b>

- Derechos a recibir Efectivo y Equivalentes y Bienes o Servicios

ELABORÓ:

- Por tipo de contribución se informará el monto que se encuentre pendiente de cobro y por recuperar de hasta cinco ejercicios anteriores, asimismo se deberán considerar los montos sujetos a algún tipo de juicio con una antigüedad mayor a la señalada y la factibilidad de cobro.
- Se informará, de manera agrupada, los derechos a recibir efectivo y equivalentes, y bienes o servicios, (excepto cuentas por cobrar de contribuciones e inversiones financieras) en una desagregación por su vencimiento en días a 90, 180, menor o igual a 365 y mayor a 365. Adicionalmente, se informará de las características cualitativas relevantes que afecten a estas cuentas.

Concepto	2023	2022
DERECHOS A RECIBIR EFECTIVO O EQUIVALENTES	\$ 2,289,985.92	\$ 5,007,958.42
DERECHOS A RECIBIR BIENES O SERVICIOS	\$ 18,945,618.80	\$ 14,225,200.55
<b>Suma</b>	<b>21235804.72</b>	<b>19233158.97</b>

**Cuentas por Cobrar a Corto Plazo**

Representa el monto de los derechos de cobro a favor del ente público, cuyo origen es distinto de los ingresos por contribuciones, productos y aprovechamientos, que serán exigibles en un plazo menor o igual a doce meses.

Concepto	2023	2022
	\$ .00	\$ .00
<b>Suma</b>	<b>0</b>	<b>0</b>

**Deudores Diversos por Cobrar a Corto Plazo**

Representa el monto de los derechos de cobro a favor del ente público por gastos por cobrar, principalmente relacionados con viáticos.

**Otros Derechos a recibir Efectivo y Equivalentes a Corto Plazo**

Representan los derechos de cobro originados en el desarrollo de las actividades del ente público, de los cuales se espera recibir una contraprestación representada en recursos, bienes o servicios, en un plazo menor o igual a doce meses, no incluidos en las cuentas anteriores.

**Anticipo a Proveedores por Adquisición de Bienes y Prestación de Servicios a Corto Plazo**

Representa los anticipos entregados a proveedores por adquisición de bienes y prestación de servicios, previo a la recepción parcial o total, que serán exigibles en un plazo menor o igual a doce meses.

- Inventarios

*[Handwritten signatures and initials]*

ELABORÓ:

18/18

AUTORIZÓ:

4. Se clasificaron como inventarios los bienes disponibles para su transformación. Esta nota aplica para aquellos entes públicos que realicen algún proceso de transformación y/o elaboración de bienes.

En la nota se informará del sistema de costo y método de valuación aplicados a los inventarios, así como la conveniencia de su aplicación dada la naturaleza de los mismos. Adicionalmente, se revelará el impacto en la información financiera por cambios en el método o sistema.

• **Almacenes**

5. De la cuenta Almacén se informará acerca del método de valuación, así como la conveniencia de su aplicación. Adicionalmente, se revelará el impacto en la información financiera por cambios en el método.

• **Inversiones Financieras**

6. De la cuenta Fideicomisos, Mandatos y Contratos Análogos se informarán los recursos asignados por tipo y monto, y características significativas que tengan o puedan tener alguna incidencia en las mismas.

7. Se informarán los saldos e integración de las cuentas: Participaciones y Aportaciones de Capital, Inversiones a Largo Plazo y Títulos y Valores a Largo Plazo.

• **Bienes Muebles, Inmuebles e Intangibles**

8. Se informará de manera agrupada por cuenta, los rubros de Bienes Muebles e Inmuebles, el monto de la cuenta y de la depreciación del ejercicio y la acumulada, el método de depreciación, tasas determinadas y los criterios de aplicación de los mismos. Asimismo, se informará de las características significativas del estado en que se encuentran los activos.

**Bienes Muebles**

Concepto	2023	2022
MOBILIARIO Y EQUIPO DE ADMINISTRACIÓN	\$ 17,440,946.96	\$ 16,540,620.56
MOBILIARIO Y EQUIPO EDUCACIONAL Y RECREATIVO	\$ 4,076,300.95	\$ 3,602,224.68
VEHICULOS Y EQUIPO DE TRANSPORTE	\$ 48,146,419.64	\$ 46,064,044.42
MAQUINARIA, OTROS EQUIPOS Y HERRAMIENTAS	\$ 23,872,114.50	\$ 21,694,412.82
<b>Total BIENES MUEBLES</b>	<b>93,535,782.05</b>	<b>97,891,302.47</b>

**Bienes Inmuebles, Infraestructura y Construcciones en Proceso**

Concepto	2023	2022
TERRENOS	\$ 8,627,390.71	\$ 8,627,390.71
VIVIENDAS	\$ .00	\$ .00
<b>Total BIENES INMUEBLES, INFRAESTRUCTURA Y CONST</b>	<b>8,627,390.71</b>	<b>8,627,390.71</b>

**Depreciaciones**

Handwritten signature and initials: *SB* and *[Signature]*

Concepto	2023	2022
DEPRECIACIÓN ACUMULADA DE BIENES MUEBLES	\$ 786,586.55	
<b>Total DEPRECIACIÓN, DETERIORO Y AMORTIZACIÓN ACUMULADA</b>	<b>786586.55</b>	<b>\$ 801,766.55</b>

9. Se informará de manera agregada por cuenta, los rubros de activos intangibles y diferidos, se monto y naturaleza, amortización del ejercicio, amortización acumulada, tasa y método aplicados.

**Activos Intangibles**

Concepto	2023	2022
SOFTWARE	\$ 5,454,855.60	\$ 5,454,855.60
LICENCIAS	\$ 695,825.34	\$ 695,825.34
<b>Total ACTIVOS INTANGIBLES</b>	<b>6150680.94</b>	<b>6160680.94</b>

**Activo Diferido**

Concepto	2023	2022
OTROS ACTIVOS DIFERIDOS	\$ 0.00	
<b>Total ACTIVOS DIFERIDOS</b>	<b>0</b>	<b>\$ 0.00</b>

**Amortizaciones**

Concepto	2023	2022
AMORTIZACIÓN ACUMULADA DE ACTIVOS INTANGIBLES	\$ 0.00	
<b>Total DEPRECIACIÓN, DETERIORO Y AMORTIZACIÓN ACUMULADA</b>	<b>0</b>	<b>\$ 0.00</b>

• **Estimaciones y Deterioros**

10. Se informarán los criterios utilizados para la determinación de las estimaciones, por ejemplo: estimación de cuentas incobrables, estimación por deterioro de inventarios, deterioro de bienes y cualquier otra que aplique.

• **Otros Activos**

11. De las cuentas de otros activos se informará por tipo circulante o no circulante, los montos totales asociadas y sus características cualitativas significativas que les impacten financieramente.

**Otros Activos Circulantes**

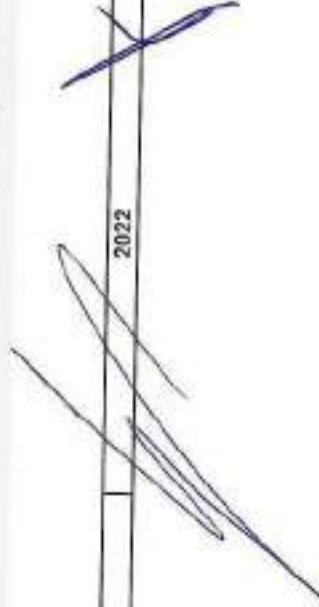
Concepto	2023	2022

ELABORÓ:



12 / 18

AUTORIZÓ:



VALORES EN GARANTÍA	
BIENES EN GARANTÍA (EXCLUYE DEPOSITOS DE FONDOS)	\$ .00
Total	\$ .00
	0
	0

**Otros Activos No Circulantes**

Concepto	2023	2022
BIENES EN CONCESIÓN	\$ .00	\$ .00
BIENES EN ARRENDAMIENTO FINANCIERO	\$ .00	\$ .00
Total	0	0

**Pasivo**

• **Cuentas y Documentos por pagar**

- Se elaborará una relación de las cuentas y documentos por pagar en una desagregación por su vencimiento en días a 90, 180, menor o igual a 365 y mayor a 365. Asimismo, se informará sobre la factibilidad del pago de dichos pasivos.

**Servicios Personales por Pagar a Corto Plazo**

Representa los adeudos por las remuneraciones del personal al servicio del ente público, de carácter permanente o transitorio, que deberá pagar en un plazo menor o igual a doce meses.

**Proveedores por Pagar a Corto Plazo**

Representa los adeudos con proveedores derivados de operaciones del ente público, con vencimiento menor o igual a doce meses.

Concepto	Importe
Raul Ortiz Gonzalez/R28/2018	\$ 870.75
Jose Patricia Garcia Villegas/R28/2019	\$ 2,088.00
Jose Patricia Garcia Villegas/R28/2019	\$ .00
Remet SA de CV/R28/2023	\$ .00
Elizabeth Miran Cuello/R28/2021	\$ .00
Suma	2968.75

• **Fondos y Bienes de Terceros en Garantía y/o Administración**

- Se informará de manera agrupada los recursos localizados en Fondos de Terceros en Garantía y/o Administración a corto y largo plazo, así como la naturaleza de dichos recursos y sus características cualitativas significativas que les afecten o pudieran afectarles financieramente.





• Pasivos Diferidos

3. Se informará de las cuentas de los pasivos diferidos por tipo, monto y naturaleza, así como las características significativas que les impacten o pudieran impactarlas financieramente.

**Pasivos Diferidos a Corto Plazo**

Concepto	2023	2022
	\$ .00	\$ .00
	\$ .00	\$ .00
<b>Total</b>	<b>0</b>	<b>0</b>

**Pasivos Diferidos a Largo Plazo**

Concepto	2023	2022
	\$ .00	\$ .00
	\$ .00	\$ .00
<b>Total</b>	<b>0</b>	<b>0</b>

• Provisiones

4. Se informará de las cuentas de provisiones por tipo, monto y naturaleza, así como las características significativas que les impacten.

**Provisiones a Corto Plazo**

Concepto	2023	2022
	\$ .00	\$ .00
	\$ .00	\$ .00
<b>Total</b>	<b>0</b>	<b>0</b>

**Provisiones a Largo Plazo**

Concepto	2023	2022
	\$ .00	\$ .00
	\$ .00	\$ .00
<b>Total</b>	<b>0</b>	<b>0</b>

*[Handwritten signatures]*

ELABORÓ:

AUTORIZÓ:

• **Otros Pasivos**

- De las cuentas de otros pasivos se informará por tipo circulante o no circulante, los montos totales y sus características cualitativas significativas que les impacten financieramente.

**III) NOTAS AL ESTADO DE VARIACIÓN EN LA HACIENDA PÚBLICA**

- Se informará de manera agrupada, acerca de las modificaciones al patrimonio contribuido por tipo, naturaleza y monto.
- Se informará de manera agrupada, acerca del monto y procedencia de los recursos que modifican al patrimonio generado.

**IV) NOTAS AL ESTADO DE FLUJOS DE EFECTIVO**

**Efectivo y equivalentes**

- Presentar el análisis de las cifras del periodo actual (2023) y periodo anterior (2022) del Efectivo y Equivalentes al Efectivo, al Final del Ejercicio del Estado de Flujos de Efectivo, respecto a la composición del rubro de Efectivo y Equivalentes, utilizando el siguiente cuadro:

Concepto	Efectivo y Equivalentes	
	2023	2022
Efectivo	1278.74	1440.22
Bancos/Tesorería	63854163.41	54135305.1
Bancos/Dependencias y Otros	\$ 00	\$ 00
Inversiones Temporales (Hasta 3 meses)	0	0
Fondos con Afectación Específica	0	0
Depósitos de Fondos de Terceros en Garantía y/o Administración	162970.72	150621.93
Otros Efectivos y Equivalentes	0	0
<b>Total</b>	<b>64018412.87</b>	<b>54287367.25</b>

- Detallar las adquisiciones de las Actividades de Inversión efectivamente pagadas, respecto del apartado de aplicación.

Concepto	Adquisiciones de Actividades de Inversión efectivamente pagadas	
	2023	2022
<b>Bienes Inmuebles, Infraestructura y Construcciones en Proceso</b>		
Terrenos		
Viviendas		







La conciliación se presentará atendiendo a lo dispuesto por el "Acuerdo por el que se emite el formato de conciliación entre los ingresos presupuestarios y contables, así como entre los egresos presupuestarios y los gastos contables" y sus modificaciones.

**c) NOTAS DE MEMORIA (CUENTAS DE ORDEN)**

Las Notas de Memoria contienen información sobre las cuentas de orden tanto contables como presupuestarias que se utilizan para registrar movimientos de valores que no afectan o modifican el Estado de Situación Financiera del ente público, sin embargo, su incorporación es necesaria con fines de recordatorio, de control y en general sobre los aspectos administrativos, o bien, para consignar sus derechos o responsabilidades contingentes que puedan, o no, presentarse en el futuro.

Las cuentas que se manejan para efectos de estas Notas son las siguientes:

**Cuentas de Orden Contables**

- Valores
- Emisión de obligaciones
- Auales y garantías
- Juicios
- Inversión Mediante Proyectos para Prestación de Servicios (PPS) y Similares
- Bienes concesionados o en comodato

Se informará al menos lo siguiente:

1. Los valores en custodia de instrumentos prestados a formadores de mercado e instrumentos de mercado e instrumentos de crédito recibidos en garantía de los formadores de mercado u otros.
2. Por tipo de emisión de instrumento: monto, tasa y vencimiento.
3. Los contratos firmados de construcciones por tipo de contrato.

Las cuentas de orden contables señaladas, se indican de manera enunciativa, por lo tanto, deberán informar sobre las cuentas de orden contable que utilice el ente público y que presenten saldos al periodo que se reporta.

Concepto	Importe
VALORES EN CUSTODIA	\$ 00
CUSTODIA DE VALORES	\$ 00
BIENES BAJO CONTRATO EN COMODATO	\$ 00
CONTRATO DE COMODATO POR BIENES	\$ 00
<b>CUENTAS DE ORDEN CONTABLES</b>	<b>0</b>

Cuentas de Orden Presupuestario

*[Handwritten signature]*  
*[Handwritten signature]*

ELABORÓ:

17 / 18

AUTORIZÓ:

Cuentas de Ingresos  
 Cuentas de Egresos

En las cuentas de orden presupuestarias, se informará el avance que se registra, previo al cierre presupuestario de cada periodo que se reporta.

Cuentas de Orden Presupuestarias de Ingresos		2023
Concepto		
Ley de Ingresos Estimada		\$ 393,142,315.18
Ley de Ingresos por Ejecutar		\$ 2,343,064.61
Modificaciones a la Ley de Ingresos Estimada		\$ 33,434,063.37
Ley de Ingresos Devengada		\$ 19,519,863.96
Ley de Ingresos Recaudada		\$ 19,519,863.96

\* Al importe total de los abonos del rubro 8.1.4 Ley de Ingresos Devengada se le deberá restar las devoluciones del periodo que se reporta.

Cuentas de Orden Presupuestarias de Egresos		2023
Concepto		
Presupuesto de Egresos Aprobado		\$ 393,142,315.18
Presupuesto de Egresos por Ejecutar		\$ 7,922,264.44
Modificaciones al Presupuesto de Egresos Aprobado		\$ 45,198,649.22
Presupuesto de Egresos Comprometido		\$ 20,489,754.96
Presupuesto de Egresos Devengado		\$ 20,463,924.21
Presupuesto de Egresos Ejercido		\$ 14,373,012.24
Presupuesto de Egresos Pagado		\$ 14,368,322.24

BR: Saldo del rubro contenido en la Balanza de Comparación.

R: Rubro (Plan de Cuentas del Manual de Contabilidad Gubernamental emitido por el CONAC)

~~ELABORÓ~~  
 CP JOANNA ~~REYES~~ LOREDO  
 TESORERA MUNICIPAL



JB



**RIOVERDE**  
2021-2024 ¡Es de Todos!

## INFORMACIÓN PRESUPUESTARIA.

- 1.- ESTADO ANALÍTICO DE INGRESOS,
- 2.- ESTADO ANALÍTICO DEL EJERCICIO DEL PRESUPUESTO DE EGRESOS:
  - a) CLASIFICACIÓN POR OBJETO DEL GASTO.
  - b) CLASIFICACIÓN ECONÓMICA.
  - c) CLASIFICACIÓN ADMINISTRATIVA.
  - d) CLASIFICACIÓN FUNCIONAL.
- 3.- ENDEUDAMIENTO NETO
- 4.- INTERESES DE LA DEUDA
- 5.- INDICADORES DE POSTURA FISCAL

A handwritten signature is present on the right side of the page. It consists of a stylized 'B' with a horizontal line through it, and a large, messy scribble below it. A long, thin line points from the signature area towards the list items.

**MUNICIPIO DE ROVERDE SLP**  
Estado Anual de Ingresos  
Del 1 de Octubre al 31 de Diciembre de 2023

Fuente de Ingresos	Ingresos					Diferencia (a) - (b)
	Comercio	Apoyos y Subvenciones	Municipios	Demergido	Remanente	
	(I)	(II)	(III + IV)	(V)	(VI)	
Ingresos	19,013,215	-1,200,410	17,809,699	5,375,361	3,143,210	-13,667,153
Cuentas y Aportaciones de Seguridad Social	0	0	0	0	0	0
Contribuciones de Mejoras	0	0	0	0	0	0
Derechos	30,609,619	1,006,719	32,418,338	7,578,948	7,578,948	-32,430,850
Productos	173,427	77,525	250,952	26,698	26,717	-146,703
Aprovechamientos	222,258	-113,730	108,488	12,488	12,488	-209,762
Ingresos por Venta de Bienes, Prestación de Servicios y Otros Ingresos	0	0	0	0	0	0
Participaciones, Aportaciones, Convenios, Incentivos Derivados de la Colaboración Fiscal y Fondos Distintos de Aportaciones	343,126,706	32,862,853	375,989,559	77,053,384	77,053,384	-298,935,144
Transferencias, Asignaciones, Subsidios y Subvenciones, y Pensiones y Jubilaciones	0	0	0	0	0	0
Ingresos Derivados de Financiamiento	0	0	0	0	0	0
<b>Total</b>	<b>393,142,218</b>	<b>31,662,053</b>	<b>424,804,271</b>	<b>82,427,216</b>	<b>82,214,936</b>	
				Ingresos excedentes		-204,612,384

Estado Anual de Ingresos Por Fuente de Ingresos	Ingresos					Diferencia (a) - (b)
	Comercio	Apoyos y Subvenciones	Municipios	Demergido	Remanente	
	(I)	(II)	(III + IV)	(V)	(VI)	
<b>Ingresos del Poder Ejecutivo Federal y de los Municipios</b>	<b>393,142,218</b>	<b>31,662,053</b>	<b>424,804,271</b>	<b>82,427,216</b>	<b>82,214,936</b>	<b>-204,612,384</b>
Ingresos	19,013,215	-1,200,410	17,809,699	5,375,361	3,143,210	-13,667,153
Cuentas y Aportaciones de Seguridad Social	0	0	0	0	0	0
Contribuciones de Mejoras	0	0	0	0	0	0
Derechos	30,609,619	1,006,719	32,418,338	7,578,948	7,578,948	-32,430,850
Productos	173,427	77,525	250,952	26,698	26,717	-146,703
Aprovechamientos	222,258	-113,730	108,488	12,488	12,488	-209,762
Participaciones, Aportaciones, Convenios, Incentivos Derivados de la Colaboración Fiscal y Fondos Distintos de Aportaciones	343,126,706	32,862,853	375,989,559	77,053,384	77,053,384	-298,935,144
Transferencias, Asignaciones, Subsidios y Subvenciones, y Pensiones y Jubilaciones	0	0	0	0	0	0
<b>Ingresos de los Entes Públicos de los Poderes Legislativo y Judicial, de los Órganos Auxiliares y del Sector Parastatal o Paraestatal, así como de las Empresas Productivas del Estado</b>	<b>0</b>	<b>0</b>	<b>0</b>	<b>0</b>	<b>0</b>	<b>0</b>
Cuentas y Aportaciones de Seguridad Social	0	0	0	0	0	0
Productos	0	0	0	0	0	0
Ingresos por Venta de Bienes, Prestación de Servicios y Otros Ingresos	0	0	0	0	0	0
Transferencias, Asignaciones, Subsidios y Subvenciones, y Pensiones y Jubilaciones	0	0	0	0	0	0
<b>Ingresos derivados de financiamiento</b>	<b>0</b>	<b>0</b>	<b>0</b>	<b>0</b>	<b>0</b>	<b>0</b>
Ingresos Derivados de Financiamiento	0	0	0	0	0	0
<b>Total</b>	<b>393,142,218</b>	<b>31,662,053</b>	<b>424,804,271</b>	<b>82,427,216</b>	<b>82,214,936</b>	
				Ingresos excedentes		-204,612,384

  
 RAFAEL BAUTISTA ALVARADO  
 PRESIDENTE MUNICIPAL  
 CARA BAZEL BAUTISTA ALVARADO  
 ASESORA DE HACIENDA

  
 ROGAR ALEJANDRO ROMÁN CONTRERAS  
 SINDICO

**MUNICIPIO DE RIOVERDE SLP**  
**Estado Analítico del Ejercicio del Presupuesto de Egresos**  
**Clasificación Administrativa**  
**Del 1 de Octubre al 31 de Diciembre de 2023**

Clasificación	Egresos					Saldo Ejercido
	Aprobado	Anulaciones/ (Reducciones)	Modificado	Devengado	Pagado	
	1	2	3 = (1+2)	4	5	
<b>Sin Ramo/Dependencia</b>	<b>393,142,318</b>	<b>48,198,848</b>	<b>458,341,164</b>	<b>291,976,288</b>	<b>126,942,418</b>	<b>236,164,908</b>
Tesorería	229,034,848	19,368,748	248,403,596	73,451,407	64,762,732	174,852,189
Infraestructura	67,584,068	11,162,138	80,746,206	92,285,625	34,418,576	6,460,577
Fortalecimiento	70,048,802	10,728,063	80,776,865	32,613,815	24,130,829	54,362,850
Otros Fondos	471,800	5,939,902	4,464,702	3,735,217	3,623,184	898,485
<b>Total del Gasto</b>	<b>393,142,318</b>	<b>48,198,848</b>	<b>458,341,164</b>	<b>291,976,288</b>	<b>126,942,418</b>	<b>236,164,908</b>

  
 ARNULFO URICOLE ROMAN  
 PRESIDENTE MUNICIPAL  
 ZARA YZEL BAUTISTA ALVARADO  
 REGIDORA DE HACIENDA

  
 CP JOANNA BRONDO LAREDO  
 TESAJERA MUNICIPAL  
  
 EDGAR ALEJANDRO NAVÁEZ GONZÁLEZ  
 SINDICO

**MUNICIPIO DE ROVERDE SLP**  
**Estado Analítico del Ejercicio del Presupuesto de Egresos**  
**Clasificación por Objeto del Gasto (Capítulo y Concepto)**  
**Del 1 de Octubre al 31 de Diciembre de 2023**

Concepto	Ejercicio					
	Asignado	Modificaciones Reducciones	Modificados	Cancelados	Programa	Saldo Ejercicio
	1	2	3 = 1 - 2	4	5	6 = 3 - 4
<b>Servicios Personales</b>	<b>131,941,880</b>	<b>-16,321,487</b>	<b>115,620,393</b>	<b>37,819,534</b>	<b>37,715,798</b>	<b>77,904,595</b>
Remuneraciones al Personal de Carácter Permanente	80,235,979	-8,970,154	71,265,825	20,629,620	20,429,620	50,836,205
Remuneraciones al Personal de Carácter Transitorio	23,837,918	880,770	24,718,688	6,145,676	6,145,676	18,573,012
Remuneraciones Adicionales y Especiales	26,516,271	-6,242,799	20,273,472	19,031,294	19,627,558	6,645,918
Seguridad Social	311,385	-179,262	132,123	0	0	132,123
Otras Prestaciones Sociales y Económicas	2,040,417	-619,377	1,421,040	112,935	112,935	1,308,105
Previsiones	0	0	0	0	0	0
Pago de Estímulos a Servidores Públicos	0	0	0	0	0	0
<b>Materiales y Suministros</b>	<b>43,762,215</b>	<b>19,276,477</b>	<b>63,038,692</b>	<b>13,435,207</b>	<b>11,383,246</b>	<b>51,655,446</b>
Materiales de Administración, Emisión de Documentos y Artículos Oficiales	3,096,592	1,012,405	4,109,000	752,812	752,812	3,356,188
Alimentos y Utensilios	3,790,839	-403,378	3,387,461	679,486	172,628	2,707,833
Materiales Primas y Materiales de Producción y Comercialización	0	1,800	1,800	0	0	1,800
Materiales y Artículos de Construcción y de Reparación	7,698,143	6,887,770	14,585,913	1,654,985	1,540,181	13,045,732
Productos Químicos, Farmacéuticos y de Laboratorio	9,982,981	7,061,365	17,044,346	2,736,974	2,139,714	14,904,632
Combustibles, Lubricantes y Aditivos	10,781,698	4,430,025	15,211,723	3,926,493	3,767,484	11,444,239
Vehículo, Bancos, Prendas de Protección y Artículos Deportivos	2,895,547	1,216,840	4,112,387	2,137,407	1,843,202	2,269,185
Materiales y Suministros Para Seguridad	288,418	-188,313	100,105	79,400	31,350	68,755
Herramientas, Refractores y Accesorios Menores	4,576,185	117,964	4,694,149	1,550,807	1,313,660	3,380,489
<b>Servicios Generales</b>	<b>84,286,437</b>	<b>5,095,038</b>	<b>79,191,400</b>	<b>20,616,455</b>	<b>18,210,902</b>	<b>60,980,498</b>
Servicios Básicos	24,151,867	-1,032,772	23,119,095	6,883,944	6,075,541	17,043,554
Servicios de Arrendamiento	4,621,273	1,535,388	6,156,661	1,944,851	334,014	5,821,647
Servicios Profesionales, Científicos, Técnicos y Otros Servicios	6,503,799	2,319,122	8,822,921	1,819,540	1,594,032	7,228,889
Servicio Financiero, Bancario y Correo	803,013	179,794	982,807	32,411	32,411	950,396
Servicios de Instalación, Reparación, Mantenimiento y Conservación	6,633,397	-1,034,091	5,600,306	2,502,528	2,188,607	3,411,699
Servicios de Comunicación Social y Públicos	4,742,076	-1,689,458	3,052,618	1,676,199	1,057,425	1,995,193
Servicios de Tránsito y Múltiples	613,129	211,000	824,129	315,092	315,092	509,037
Servicios Oficiales	5,452,776	5,675,161	11,127,937	4,053,011	4,107,327	7,020,610
Otros Servicios Generales	7,841,621	-172,912	7,668,709	1,388,078	1,508,163	6,160,546
<b>Transferencias, Asignaciones, Subsidios y Otras Ayudas</b>	<b>48,543,681</b>	<b>14,564,881</b>	<b>63,108,562</b>	<b>14,583,078</b>	<b>14,266,151</b>	<b>48,842,411</b>
Transferencias Internas y Asignaciones al Sector Público	25,099,778	2,445,134	27,544,912	8,552,535	8,822,633	18,722,279
Transferencias al Resto del Sector Público	0	0	0	0	0	0
Subsidios y Subvenciones	60,367	-48,367	12,000	0	0	12,000
Ayudas Sociales	3,144,113	12,604,849	15,748,962	1,187,187	995,240	14,753,722
Pensiones y Jubilaciones	12,083,203	-808,631	11,274,572	4,443,278	4,443,278	6,831,294
Transferencias de Fideicomisos, Mandatos y Otros Análogos	0	0	0	0	0	0
Transferencias a la Seguridad Social	0	0	0	0	0	0
Donativos	0	0	0	0	0	0
Transferencias al Externo	0	0	0	0	0	0
<b>Bienes Muebles, Inmuebles e Intangibles</b>	<b>9,454,960</b>	<b>-2,813,811</b>	<b>6,641,149</b>	<b>83,828</b>	<b>85,038</b>	<b>6,556,111</b>
Mobiliario y Equipo de Administración	1,211,506	-218,239	993,267	46,550	46,550	946,717
Mobiliario y Equipo Educativo y Recreativo	1,034,804	-343,418	691,386	0	0	691,386
Equipo e Instrumental Médico y de Laboratorio	74,082	-74,082	0	0	0	0
Vehículos y Equipo de Transporte	327,700	3,544,020	3,871,720	0	0	3,871,720
Equipo de Defensa y Seguridad	0	0	0	0	0	0
Mecánica, Otros Equipos y Herramientas	1,520,859	666,301	2,187,160	26,460	36,460	2,150,700
Activos Biológicos	0	0	0	0	0	0

K

88B

8

**MUNICIPIO DE RIOVERDE SLP**  
**Estado Analítico del Ejercicio del Presupuesto de Egresos**  
**Clasificación por Objeto del Gasto (Capítulo y Concepto)**  
**Del 1 de Octubre al 31 de Diciembre de 2023**

Concepto	Cuenta					Resumen
	Aprobado	Aprobaciones (Reducciones)	Modificado	Desagogado	Pagado	
	1	2	3=1+2	4	5	6=3-4
Bienes Inmuebles	0	0	0	0	0	0
Activos Intangibles	85,400	-85,400	0	0	0	0
<b>Inversión Pública</b>	<b>86,187,575</b>	<b>20,482,382</b>	<b>125,585,935</b>	<b>115,458,883</b>	<b>85,178,288</b>	<b>10,127,672</b>
Obras Públicas en Bienes de Dominio Público	98,187,557	27,545,077	123,852,633	113,525,961	43,244,378	10,127,672
Obras Públicas en Bienes Propios	76,018	1,857,295	1,933,302	1,933,302	1,933,302	0
Proyectos Manuales y Acciones de Mantenimiento	0	0	0	0	0	0
<b>Inversiones Financieras y Otras Provisiones</b>	<b>0</b>	<b>0</b>	<b>0</b>	<b>0</b>	<b>0</b>	<b>0</b>
Inversiones Para el Fomento de Actividades Productivas	0	0	0	0	0	0
Acciones y Participaciones de Capital	0	0	0	0	0	0
Compra de Títulos y Valores	0	0	0	0	0	0
Concesión de Préstamos	0	0	0	0	0	0
Inversiones en Fideicomisos, Mandatos y Otros Asignos	0	0	0	0	0	0
Otras Inversiones Financieras	0	0	0	0	0	0
Provisiones para Contingencias y Otras Reservas Especiales	0	0	0	0	0	0
<b>Participaciones y Aportaciones</b>	<b>0</b>	<b>0</b>	<b>0</b>	<b>0</b>	<b>0</b>	<b>0</b>
Participaciones	0	0	0	0	0	0
Aportaciones	0	0	0	0	0	0
Comisión	0	0	0	0	0	0
<b>Deuda Pública</b>	<b>4,069,000</b>	<b>-4,069,000</b>	<b>0</b>	<b>0</b>	<b>0</b>	<b>0</b>
Autorización de la Deuda Pública	0	0	0	0	0	0
Intereses de la Deuda Pública	0	0	0	0	0	0
Comisiones de la Deuda Pública	0	0	0	0	0	0
Gastos de la Deuda Pública	0	0	0	0	0	0
Costo por Coberturas	0	0	0	0	0	0
Apoyos Financieros	0	0	0	0	0	0
Adelantos de Ejercicios Financieros Anteriores (Adelantos)	4,069,000	-4,069,000	0	0	0	0
<b>Total del Gasto</b>	<b>393,142,315</b>	<b>45,598,549</b>	<b>438,741,164</b>	<b>381,275,265</b>	<b>328,942,415</b>	<b>238,364,309</b>

  
 ARNULFO UTRILLA ROMAN  
 PRESIDENTE MUNICIPAL

ZARA IZEL BAUTISTA ALVARADO  
 REGIDORA DE HACIENDA

  
 CP JOYANA BRUNDO LOPEZO  
 TESORERA MUNICIPAL

RODRIGUEZ ALEJANDRO NARVAEZ GONZALEZ  
 SINDICO

**MUNICIPIO DE RIOVERDE SLP**  
**Estado Analítico del Ejercicio del Presupuesto de Egresos**  
**Clasificación Económica (por Tipo de Gasto)**  
**Del 1 de Octubre al 31 de Diciembre de 2023**

Concepto	Egresos					Subejercicio
	Aprobado	Ampliaciones (Reducciones)	Modificado	Desagregado	Pagado	
	1	2	3 = (1 + 2)	4	5	
Gasto Corriente	270,796,580	18,159,301	288,955,880	81,007,907	75,289,473	207,947,973
Gasto de Capital	105,682,533	31,548,180	137,230,712	116,525,079	46,200,964	20,706,633
Amortización de la Deuda y Disminución de Pasivos	4,090,000	-4,600,000	0	0	0	0
Pensiones y Jubilaciones	12,663,202	-609,621	12,154,572	4,443,278	4,643,278	7,711,294
Participaciones	0	0	0	0	0	0
<b>Total del Gasto</b>	<b>393,142,315</b>	<b>45,198,849</b>	<b>438,341,164</b>	<b>201,876,265</b>	<b>126,942,415</b>	<b>236,364,900</b>

ARNULFO URBICLA ROMAN  
PRESIDENTE MUNICIPAL



ZORA ITZEL BAUTISTA ALVARADO  
REGIDORA DE HACIENDA

CP JOANNA BRONDO LOREDÓ  
TESORERA MUNICIPAL



EDGAR ALEJANDRO NÁRRIZ GONZÁLEZ  
SÍNDICO

**MUNICIPIO DE RIVERDE SLP**  
**Estado Analítico del Ejercicio del Presupuesto de Egresos**  
**Clasificación Funcional (Finalidad y Función)**  
**Del 1 de Octubre al 31 de Diciembre de 2023**

Concepto	Cuentas					
	Acreditado	Ampliaciones/Modificaciones	Ejecutado		Pagado	Saldo Ejercicio
			Modificadas	Declarado		
1	2	3=(1+2)	4	5	6=(5-4)	
<b>Gobierno</b>						
Legislación	222,345,457	-16,962,883	395,382,574	62,822,875	61,910,869	142,549,899
Justicia	350,000	-291,404	68,596	0	0	68,596
Coordinación de la Política de Gobierno	11,156	-11,156	0	0	0	0
Relaciones Exteriores	1,065,704	1,042,748	2,108,542	622,952	477,885	1,460,990
Asuntos Financieros y Hacendarios	1,355,945	191,571	1,547,516	456,345	364,841	1,091,172
Seguridad Nacional	126,219,426	-25,379,719	112,839,706	36,261,627	36,187,213	76,676,279
Asuntos de Orden Público y de Seguridad Interior	0	0	0	0	0	0
Otros Servicios Generales	61,269,563	7,755,860	62,115,439	19,909,252	19,896,735	42,295,181
	26,986,556	-370,782	26,615,760	5,582,885	4,438,409	21,031,681
<b>Desarrollo Social</b>						
Protección Ambiental	162,566,818	62,666,721	223,175,539	138,196,861	84,766,794	84,974,637
Vivienda y Servicios a la Comunidad	2,421,380	10,158,319	17,579,699	11,064,494	8,102,920	6,515,204
Salud	109,072,942	11,018,126	120,091,068	96,244,305	35,037,767	22,548,885
Recreación, Cultura y Otras Manifestaciones Sociales	940,915	910,882	1,851,777	24,305	16,637	1,627,772
Educación	11,091,694	4,413,693	15,505,387	4,872,426	2,803,472	10,632,955
Protección Social	340,202	13,806,351	14,146,530	9,371,362	5,578,193	4,777,271
Otros Asuntos Sociales	375,764	9,353,301	9,729,065	1,165,391	710,041	6,760,694
	37,324,520	7,744,663	45,069,183	15,453,616	12,497,727	29,115,367
<b>Desarrollo Económico</b>						
Asuntos Económicos, Comerciales y Laborales en General	6,230,241	3,555,661	9,785,902	944,400	666,758	8,899,564
Agropecuaria, Silvicultura, Pesca y Caza	2,699,411	-2,340,828	658,583	16,319	16,120	642,194
Combustibles y Energía	5,370,770	5,403,555	10,774,325	826,170	826,566	7,348,158
Mina, Manufacturas y Construcción	0	0	0	0	0	0
Transporte	0	0	0	0	0	0
Comunicaciones	0	129,514	129,514	0	0	129,514
Turismo	0	0	0	0	0	0
Ciencia, Tecnología e Innovación	150,960	62,840	213,760	0	0	222,700
Otros Industriales y Otros Asuntos Económicos	0	0	0	0	0	0
	0	0	0	0	0	0
<b>Otras no Clasificadas en Funciones Anteriores</b>						
Transacciones de la Deuda Pública / Costo Financiero de la Deuda	4,000,000	-4,000,000	0	0	0	0
Transferencias, Participaciones y Aportaciones entre Diferentes Niveles y Ordenes de Gobierno	0	0	0	0	0	0
Salvamento del Sistema Financiero	0	0	0	0	0	0
Aduanos de Ejercicios Fiscales Anteriores	4,000,000	-4,000,000	0	0	0	0
<b>Total del Gasto</b>	<b>393,142,315</b>	<b>45,198,849</b>	<b>438,341,164</b>	<b>291,978,265</b>	<b>129,942,415</b>	<b>336,364,990</b>

  
**FULVIO URBION ROMAN**  
**PRESIDENTE MUNICIPAL**  
**ZARRATEL BAUTISTA ALVARADO**  
**REGIDORA DE HACIENDA**

  
**EP JOANNA BRUNDO LOREDO**  
**TESORERA MUNICIPAL**  
  
**OSCAR ALEJANDRO NARVEZ GONZALEZ**  
**SIINDICO**



**MUNICIPIO DE RIOVERDE SLP**  
**Intereses de la Deuda**  
**Del 1 de Octubre al 31 de Diciembre de 2023**

Identificación de Crédito o Instrumento	Devengado	Pagado
<b>Créditos Bancarios</b>		
<b>Total de intereses de Créditos Bancarios</b>	<b>0</b>	<b>0</b>
<b>Otros Instrumentos de Deuda</b>		
<b>Total de intereses de Otros Instrumentos de Deuda</b>	<b>0</b>	<b>0</b>
<b>TOTAL</b>	<b>0</b>	<b>0</b>

ARNULFO URBIOLA ROMAN  
PRESIDENTE MUNICIPAL




ZAIRA ITZEL BAUTISTA ALVARADO  
REGIDORA DE HACIENDA

CP JOANNA BRONDO LOREDO  
TESORERA MUNICIPAL



EDGAR ALEJANDRO NARVAEZ GONZALEZ  
SINDICO



**MUNICIPIO DE RIOVERDE SLP**  
**Indicadores de Postura Fiscal**  
**Del 1 de Octubre al 31 de Diciembre de 2023**  
**(Cifras en pesos)**

Concepto	Estimado/Aprobado	Devengado	Recaudado/Pagado
<b>I. Ingresos Presupuestarios</b>			
1. Ingresos del Gobierno de la Entidad Federativa	393,142,315	88,447,218	88,214,930
2. Ingresos del Sector Paraestatal	0	0	0
<b>II. Egresos Presupuestarios</b>			
3. Egresos del Gobierno de la Entidad Federativa	393,142,315	201,976,265	126,942,415
4. Egresos del Sector Paraestatal	0	0	0
<b>III. Balance Presupuestario (Superávit o Déficit) (III = I - II)</b>	<b>0</b>	<b>-113,529,047</b>	<b>-38,727,485</b>

Concepto	Estimado/Aprobado	Devengado	Recaudado/Pagado
III. Balance presupuestario (Superávit o Déficit)	0	-113,529,047	-38,727,485
IV. Intereses, Comisiones y Gastos de la Deuda	0	0	0
<b>V. Balance Primario (Superávit o Déficit) (V= III + IV)</b>	<b>0</b>	<b>-113,529,047</b>	<b>-38,727,485</b>

Concepto	Estimado/Aprobado	Devengado	Recaudado/Pagado
A. Financiamiento	0	0	0
B. Amortización de la deuda	0	0	0
C. Financiamiento Neto	0	0	0

ARNULFO URBIOLO ROMAN  
PRESIDENTE MUNICIPAL

ZAIRA ITZEL BAUTISTA ALVARADO  
REGIDORA DE HACIENDA

CP JOANNA BRONDO LOREDO  
TESORERA MUNICIPAL

EDGAR ALEJANDRO NARVAEZ GONZALEZ  
SINDICO

**MUNICIPIO DE RIOVERDE SLP**  
**Gasto por Categoría Programática**  
**Del 1 de Octubre al 31 de Diciembre de 2023**

Concepto	Grama					Subtotal
	Aprobado	Ampliaciones (Resoluciones)	NO SIFICADO	Derogado	Pagado	
	1	2	3 (1+2)	4	5	
<b>Programas</b>	<b>389,142,315</b>	<b>49,186,949</b>	<b>438,341,164</b>	<b>291,979,266</b>	<b>128,942,415</b>	<b>236,364,900</b>
Subsidios: Sector Social y Privado o Entidades Federativas y Municipios	0	0	0	0	0	0
Sujetos a Reglas de Operación	0	0	0	0	0	0
Otros Subsidios	0	0	0	0	0	0
<b>Desempeño de las Funciones</b>	<b>389,131,165</b>	<b>49,209,999</b>	<b>438,341,164</b>	<b>291,979,265</b>	<b>128,942,415</b>	<b>236,364,900</b>
Prestación de Servicios Públicos	389,131,165	49,209,999	438,341,164	291,979,265	128,942,415	236,364,900
Provisión de Bienes Públicos	0	0	0	0	0	0
Planeación, seguimiento y evaluación de políticas públicas	0	0	0	0	0	0
Promoción y fomento	0	0	0	0	0	0
Regulación y supervisión	0	0	0	0	0	0
Funciones de las Fuerzas Armadas (Únicamente Gobierno Federal)	0	0	0	0	0	0
Específicos	0	0	0	0	0	0
Proyectos de inversión	0	0	0	0	0	0
<b>Administrativos y de Apoyo</b>	<b>0</b>	<b>0</b>	<b>0</b>	<b>0</b>	<b>0</b>	<b>0</b>
Apoyo al proceso presupuestario y para mejorar la eficiencia institucional	0	0	0	0	0	0
Apoyo a la función pública y al mejoramiento de la gestión	0	0	0	0	0	0
Operaciones ajenas	0	0	0	0	0	0
<b>Compromisos</b>	<b>11,150</b>	<b>-11,150</b>	<b>0</b>	<b>0</b>	<b>0</b>	<b>0</b>
Obligaciones de cumplimiento de resolución jurisdiccional	11,150	-11,150	0	0	0	0
Desastres Naturales	0	0	0	0	0	0
<b>Obligaciones</b>	<b>0</b>	<b>0</b>	<b>0</b>	<b>0</b>	<b>0</b>	<b>0</b>
Pensiones y jubilaciones	0	0	0	0	0	0
Aportaciones a la seguridad social	0	0	0	0	0	0
Aportaciones a fondos de estabilización	0	0	0	0	0	0
Aportaciones a fondos de inversión y reestructura de pensiones	0	0	0	0	0	0
<b>Programas de Gasto Federalizado (Gobierno Federal)</b>	<b>0</b>	<b>0</b>	<b>0</b>	<b>0</b>	<b>0</b>	<b>0</b>
Gasto Federalizado	0	0	0	0	0	0
Participaciones a entidades federativas y municipios	0	0	0	0	0	0
Costo financiero, deuda o apoyos a deudores y ahorrados de la banca	0	0	0	0	0	0
Adelantos de ejercicios fiscales anteriores	4,000,000	-4,000,000	0	0	0	0
<b>Total del Gasto</b>	<b>389,142,315</b>	<b>49,186,949</b>	<b>438,341,164</b>	<b>291,979,266</b>	<b>128,942,415</b>	<b>236,364,900</b>

  
 ARNULFO LIRIO DE LA ROWAN  
 PRESIDENTE MUNICIPAL  
 ZAIRA AZEL BAUTISTA ALVARADO  
 REGIDORA DE HACIENDA

  
 CP JOHANNA BRONDO LOREDO  
 TERCERA MUNICIPAL  
  
 EDGAR ALEJANDRO MÁRQUEZ GONZÁLEZ  
 SÍNDICO

Gobierno (Federal/Estatal/Municipal) de MUNICIPIO DE RIOVERDE SLP  
 Estado Analítico del Ejercicio del Presupuesto de Egresos  
 Clasificación Administrativa  
 Del 1 de Octubre al 31 de Diciembre de 2023

Concepto	Egresos					Subejercicio
	Aprobado	Aplicaciones (Reducciones)	Modificado	Devenido	Pagos	
	1	2	3 = (1 + 2)	4	5	
Poder Ejecutivo	383,143,815	45,199,848	438,343,664	301,976,265	126,942,419	338,364,900
Poder Legislativo	0	0	0	0	0	0
Poder Judicial	0	0	0	0	0	0
Organos Auxiliares	0	0	0	0	0	0
<b>Total del Gasto</b>	<b>383,143,815</b>	<b>45,199,848</b>	<b>438,343,664</b>	<b>301,976,265</b>	<b>126,942,419</b>	<b>338,364,900</b>

  
 ARNULFO URDOLA ROMAN  
 PRESIDENTE MUNICIPAL  
 ZARAI VEZEL BAUTISTA ALVARADO  
 REGIDORA DE HACIENDA

  
 CP. JANIVA BRONDO LOREDO  
 TESORERA MUNICIPAL  
 EDGAR ALEJANDRO NAVÁEZ GONZÁLEZ  
 SINDICO



**RIOVERDE**  
3621-3624 | *¡Es de Todos!*

## INFORMACIÓN DE DISCIPLINA FINANCIERA.

- 1.- ESTADO DE SITUACIÓN FINANCIERA DETALLADO.
- 2.- INFORMACIÓN ANALÍTICO DE LA DEUDA PÚBLICA Y OTROS PASIVOS.
- 3.- INFORME ANALÍTICO DE LAS OBLIGACIONES DIFERENTES DE FINANCIAMIENTO.
- 4.- BALANCE PRESUPUESTARIO
- 5.- ESTADO ANALÍTICO DE LOS INGRESOS.
- 6.- ESTADO ANALÍTICO DEL EJERCICIO DEL PRESUPUESTO:
  - a) CLASIFICACIÓN POR OBJETO DEL GASTO.
  - b) CLASIFICACIÓN ADMINISTRATIVA POR DEPENDENCIA.
  - c) CLASIFICACIÓN FUNCIONAL.
  - d) CLASIFICACION DE SERV. PERSONALES POR CATEGORIA

**MUNICIPIO DE BARRERES S.C.P.**  
**Estado de Situación Financiera Detallado - LDF**  
 Al 31 de diciembre de 2022 y al 31 de diciembre de 2021 (Miles)

Concepto (a)	2022 (b)	31 de diciembre de 2021 (c)	Concepto (d)	2022 (e)	31 de diciembre de 2021 (f)
<b>ACTIVO</b>			<b>PASIVO</b>		
<b>Activo Circulante</b>			<b>Activo Circulante</b>		
a. Efectivo y Equivalentes (a1+a2+a3+a4+a5+a6)	54,058,413	51,287,267	a. Cuentas por Pagar a Corto Plazo (a1+a2+a3+a4+a5+a6)	89,070,711	72,892,548
a1 Efectivo	1,570	1,440	a1 Servicios Personales por Pagar a Corto Plazo	255,639	733
a2 Tesoros/Treasury	63,854,110	54,135,325	a2 Proveedores por Pagar a Corto Plazo	14,596,719	8,822,425
a3 Bienes (Depositos) a Corto	0	0	a3 Contratos por Obras Públicas por Pagar a Corto Plazo	70,912,219	58,875,377
a4 Inversiones Temporales (Materias Primas)	0	0	a4 Participaciones y Aportaciones por Pagar a Corto Plazo	0	0
a5 Fondos con Afectación Específica	0	0	a5 Transferencias Operativas por Pagar a Corto Plazo	587,249	187,841
a6 Depósitos de Fondos de Terceros en Garantía y/o Administración	952,871	150,622	a6 Intereses, Comisiones y Otros Gastos de la Deuda Pública por Pagar a Corto Plazo	0	0
a7 Otros Efectivos y Equivalentes	0	0	a7 Retenciones y Contribuciones por Pagar a Corto Plazo	2,798,835	3,223,282
b. Deudas a Recibir Efectivo y Equivalentes (b1+b2+b3+b4+b5+b6)	2,269,869	5,007,303	a8 Dividendos de la Ley de Ingresos por Pagar a Corto Plazo	0	0
b1 Inversiones Financieras de Corto Plazo	0	3,257,769	a9 Otras Cuentas por Pagar a Corto Plazo	769,641	700,081
b2 Cuentas por Cobrar a Corto Plazo	0	1,744,376	b. Documentos por Pagar a Corto Plazo (b1+b2+b3)	0	0
b3 Deudas Diversas por Cobrar a Corto Plazo	2,033,091	14,489	b1 Documentos Contables por Pagar a Corto Plazo	0	0
b4 Ingresos por Retener a Corto Plazo	232,288	14,489	b2 Documentos con Contratos por Obras Públicas por Pagar a Corto Plazo	0	0
b5 Deudas por Adición de la Tecnología a Corto Plazo	0	0	b3 Otros Documentos por Pagar a Corto Plazo	0	0
b6 Retenciones Operativas a Corto Plazo	88,675	88,482	c. Pasivo a Corto Plazo de la Deuda Pública (c1+c2)	0	0
b7 Otros Cuentas a Recibir Efectivo y Equivalentes a Corto Plazo	37,131	37,131	c1 Pasivo a Corto Plazo de la Deuda Pública	0	0
c. Debitos a Recibir Bienes o Servicios (c1+c2+c3+c4)	8,845,810	14,225,021	c2 Pasivo a Corto Plazo de Acreditación Financiera	0	0
c1 Análisis y Provisiones por Adquisición de Bienes y Servicios de Servicios a Corto Plazo	122,700	122,354	d. Títulos y Valores a Corto Plazo	0	0
c2 Análisis y Provisiones por Adquisición de Bienes Inmuebles y Muebles a Corto Plazo	0	0	e. Pasivo Diferido a Corto Plazo (e1+e2+e3)	122,260	0
c3 Análisis y Provisiones por Adquisición de Bienes Intangibles a Corto Plazo	0	0	e1 Ingresos Diferidos por Adquisición a Corto Plazo	122,260	0
c4 Análisis y Provisiones por Obras Públicas a Corto Plazo	13,822,320	14,102,667	e2 Ingresos Colaborativos por Adquisición a Corto Plazo	0	0
c5 Otras Deudas a Recibir Bienes o Servicios a Corto Plazo	0	0	e3 Otros Pasivos Diferidos a Corto Plazo	0	0
d. Inventarios (d1+d2+d3+d4)	0	0	f. Fondos y Bienes de Terceros en Garantía y/o Administración a Corto Plazo (d1+d2+d3+d4)	0	0
d1 Inventario de Mercaderías para Venta	0	0	f1 Fondos en Garantía a Corto Plazo	0	0
d2 Inventario de Mercaderías Terminadas	0	0	f2 Fondos en Administración a Corto Plazo	0	0
d3 Inventario de Bienes en Proceso de Elaboración	0	0	f3 Fondos Contratados a Corto Plazo	0	0
d4 Inventario de Bienes Paras, Materiales e Insumos para Producción	0	0	f4 Fondos de Participaciones, Intereses y Dividendos Análogos a Corto Plazo	0	0
d5 Bienes en Tránsito	0	0	f5 Otros Fondos de Terceros en Garantía y/o Administración a Corto Plazo	0	0
e. Atenciones	0	0	f6 Valores y Bienes en Garantía a Corto Plazo	0	0
f. Gastos por Pérdida o Detención de Activos Circulantes (f1+f2)	0	0	f7 Provisiones a Corto Plazo (f1+f2+f3)	0	0
f1 Estimaciones para Cuentas Incobrables por Debito a Recibir Dividendos Operativos	0	0	g1 Provisiones para Deudas y Ajueros a Corto Plazo	0	0
f2 Estimaciones por Deterioro de Inventarios	0	0	g2 Provisiones para Contratos a Corto Plazo	0	0
g. Otros Activos Circulantes (g1+g2+g3+g4)	0	0	g3 Otras Provisiones a Corto Plazo	0	0
g1 Bienes en Garantía	0	0	h. Otros Pasivos a Corto Plazo (h1+h2+h3)	35,844	0
g2 Bienes Derivados de Operaciones de Inversión de Fondos	0	0	h1 Ingresos por Garantías	35,844	0
g3 Bienes Derivados de Contratos, Comisiones, Asignaciones y Otros en Plazo	0	0	h2 Recaudación por Participar	0	0
g4 Adquisición con Fondo de Terceros	0	0	h3 Otros Pasivos Circulantes	0	0
<b>M. Total de Activos Circulantes (M = a + b + c + d + e + f + g)</b>	<b>66,324,282</b>	<b>73,294,570</b>	<b>SA. Total de Pasivos Circulantes (SA = a + b + c + d + e + f + g + h)</b>	<b>89,070,711</b>	<b>72,892,548</b>
<b>Activo No Circulante</b>			<b>Pasivo No Circulante</b>		
a. Inversiones Financieras a Largo Plazo	0	0	a. Cuentas por Pagar a Largo Plazo	0	0
b. Bienes a Recibir Efectivo y Equivalentes a Largo Plazo	0	0	b. Documentos por Pagar a Largo Plazo	0	0
c. Bienes Inmuebles, Infraestructura y Construcciones en Proceso	152,228,530	74,831,124	c. Deuda Pública a Largo Plazo	0	0
d. Bienes Muebles	88,888,718	53,441,308	d. Pasivos Diferidos a Largo Plazo	0	0
e. Activos Intangibles	6,153,083	8,190,853	e. Fondos y Bienes de Terceros en Garantía y/o Administración a Largo Plazo	0	0
f. Desprecios, Deterioro y Acreditación Asimétrica de Bienes	(3,984,213)	(3,019,443)	f. Provisiones a Largo Plazo	0	0
g. Activos Diferidos	0	0	<b>SB. Total de Pasivos No Circulantes (SB = a + b + c + d + e + f)</b>	<b>0</b>	<b>0</b>
h. Estimaciones por Pérdida o Detención de Activos no Circulantes	0	0	<b>E. Total del Pasivo (E = SA + SB)</b>	<b>89,070,711</b>	<b>72,892,548</b>
i. Otros Activos no Circulantes	0	0	<b>HACIENDA PÚBLICA/PATRIMONIO</b>		
<b>II. Total de Activos No Circulantes (II = a + b + c + d + e + f + g + h + i)</b>	<b>205,031,711</b>	<b>171,142,680</b>	<b>HA. Hacienda Pública/Patrimonio Contributivo (HA = a + b + c)</b>	0	0
<b>I. Total del Activo (I = M + II)</b>	<b>271,346,000</b>	<b>244,437,250</b>	a. Acreditaciones	0	0
			b. Dividendos de Capital	0	0
			c. Acreditación de la Hacienda Pública/Patrimonio	0	0
			<b>HB. Hacienda Pública/Patrimonio General (HB = a + b + c + d + e)</b>	280,755,583	171,572,243
			a. Resultado del Ejercicio (Almó) Desvaloriz	125,675,745	85,302,818
			b. Resultado de Ejercicio Anterior	98,517,741	811,868,577
			c. Reservas	0	0
			d. Reservas	0	0
			e. Revalorización de Resultado de Ejercicio Anterior	(179,897,620)	(701,018,620)
			<b>HC. Deudas e Inversión en la Activación de la Hacienda Pública/Patrimonio (HC = a + b)</b>	0	0
			a. Resultado por Pasivos Monetarios	0	0
			b. Resultado por Terceros de Activos no Monetarios	0	0
			<b>E. Total Hacienda Pública/Patrimonio (E = HA + HB + HC)</b>	<b>280,755,583</b>	<b>171,572,243</b>
			<b>N. Total del Pasivo y Hacienda Pública/Patrimonio (N = E + I)</b>	<b>269,796,294</b>	<b>244,437,250</b>

Bajo protesta de decir verdad y en conformidad con los Estados Financieros y sus notas, son razonablemente correctos y son responsabilidad del emisor.

  
 LAURA IZABEL BRUTIETA ALVARADO  
 REGIDORA DE HACIENDA

  
 CP JOHANA BRONDO LOBEDO  
 TESSERA MUNICIPAL  
 EDGAR ALEJANDRO NAVARRE SANCHEZ  
 SINDICO

MUNICIPIO DE RIOVERDE SLP (a)							
Informe Análisis de la Deuda Pública y Otros Pasivos - LDF							
Del 1 de Enero al 31 de Diciembre de 2023 (b)							
(PESOS)							
Denominación de la Deuda Pública y Otros Pasivos	Saldo al 31 de diciembre de 2022 (d)	Disposiciones del Periodo	Amortizaciones del Periodo	Revaluaciones, Reclasificaciones y Otros Ajustes	Saldo Final del Periodo (h)	Pago de Intereses del Periodo	Pago de Comisiones y demás costos asociados durante el Periodo (i)
(c)	(d)	(e)	(f)	(g)	h=(d)-(e)-(f)-(g)	(j)	(k)
1. Deuda Pública (1=A+B)	0	0	0	0	0	0	0
A. Corto Plazo (A=a1+a2+a3)	0	0	0	0	0	0	0
a1) Instituciones de Crédito	0	0	0	0	0	0	0
a2) Títulos y Valores	0	0	0	0	0	0	0
a3) Arrendamientos Financieros	0	0	0	0	0	0	0
B. Largo Plazo (B=b1+b2+b3)	0	0	0	0	0	0	0
b1) Instituciones de Crédito	0	0	0	0	0	0	0
b2) Títulos y Valores	0	0	0	0	0	0	0
b3) Arrendamientos Financieros	0	0	0	0	0	0	0
2. Otros Pasivos	72,062,948				90,630,165		
3. Total de la Deuda Pública y Otros Pasivos	72,062,948	0	0	0	90,630,165	0	0
4. Deuda Contingente 1 (Informativo)	0	0	0	0	0	0	0
A. Deuda Contingente 1					0		
B. Deuda Contingente 2					0		
C. Deuda Contingente XX					0		
5. Valor de Instrumentos Bono Cupón Cero 2 (Informativo)	0	0	0	0	0	0	0
A. Instrumento Bono Cupón Cero 1					0		
B. Instrumento Bono Cupón Cero 2					0		
C. Instrumento Bono Cupón Cero XX					0		

1. Se refiere a cualquier Financiamiento en efectivo a favor de pago de interés, que sea otorgado en cualquier instancia y sustentado por los Estados Financieros con sus flujos de efectivo, seguros de disponibilidad y depósitos de participación estatal respaldada y fianzas, avalúo o garantías, y por los Municipios con sus respectivos egresos de disponibilidad y depósitos de participación estatal respaldada.  
2. Se refiere al valor del Bono Cupón Cero que respecta al pago de los intereses asociados al mismo (Activo).

Obligaciones a Corto Plazo (k)	Monto Contratado (l)	Plazo Pactado (m)	Tasa de Interés (n)	Comisiones y Costos Relacionados (o)	Tasa Efectiva (p)
6. Obligaciones a Corto Plazo (Informativo)	0	0	0	0	0
A. Crédito 1					
B. Crédito 2					
C. Crédito XX					

Bajo protesta de decir verdad declaramos que los Estados Financieros y sus notas, son razonablemente correctos y son responsabilidad del emisor.

ARNULFO URBIOLO ROMAN  
PRESIDENTE MUNICIPAL



MARIA ITZEL BAUTISTA ALVARADO  
REGIDORA DE HACIENDA

CP JOHANA BRODIGO LOREDO  
TESORERA MUNICIPAL



EDGAR ALEJANDRO HERRERA GONZALEZ  
SINDICO

MUNICIPIO DE BICHWEE SLP (a)										
Informe Anual de Obligaciones Financieras de Financiamiento - LCP										
Del 1 de Enero al 31 de Diciembre de 2023 (b)										
(PESOS)										
Denominación de las Obligaciones Diferentes de Financiamiento	Fecha del Contrato	Fecha de inicio de operación del proyecto	Fecha de vencimiento	Montos de la inversión pactada	Plazo pactado	Montos promedio mensuales del pago de la contraprestación	Montos promedio mensual del pago de la contraprestación al pago de inversión	Montos pagados de la inversión al 31 de XXXX de 20XX	Montos pagados de la inversión autorizada al 31 de XXXX de 20XX	Saldo pendiente por pagar de la inversión al 31 de XXXX de 20XX
(c)	(d)	(e)	(f)	(g)	(h)	(i)	(j)	(k)	(l)	(m = g - k)
<b>A. Asociaciones Público Privadas (APPs) (A+B+C+D)</b>		0	0	0	0	0	0	0	0	0
a) APP 1										
b) APP 2										
c) APP 3										
d) APP XX										
<b>B. Otros Instrumentos (E+F+G+H)</b>		0	0	0	0	0	0	0	0	0
a) Otro Instrumento 1										
b) Otro Instrumento 2										
c) Otro Instrumento 3										
d) Otro Instrumento XX										
<b>C. Total de Obligaciones Diferentes de Financiamiento (C+A+B)</b>		0	0	0	0	0	0	0	0	0

Bajo protesta de decir verdad declaramos que los Estados Financieros y sus notas, son razonablemente correctos y son responsabilidad del emisor.

ARNULFO URBIOLO ROMAN  
PRESIDENTE MUNICIPAL

ZARITZEL BALBUENA ALVARADO  
REGIDORA DE HACIENDA

~~JOHANA BRONDO LOREDO~~

JOHANA BRONDO LOREDO  
TESORERA MUNICIPAL  
EDGAR ALEJANDRO MARRAZ GONZALEZ  
SINDICO

**MUNICIPIO DE RIOVERDE SLP (a)**  
**Balanza Presupuestado - LDF**  
 Del 1 de Enero al 31 de Diciembre de 2023 (b)  
 (PESOS)

Concepto (a)	Estimado/ Aprobado (d)	Devengado	Recaudado/ Pagado
<b>A. Ingresos Totales (A = A1+A2+A3)</b>			
A1. Ingresos de Libre Disposición	393,142,315	424,231,294	424,001,000
A2. Transferencias Federales Etiquetadas	229,034,848	237,678,002	237,445,714
A3. Financiamiento Neto	164,107,467	186,555,292	185,555,292
	0	0	0
<b>B. Egresos Presupuestarios<sup>1</sup> (B = B1+B2)</b>	393,142,315	430,386,948	348,048,842
B1. Gasto No Etiquetado (sin incluir Amortización de la Deuda Pública)	229,034,848	244,473,650	228,593,054
B2. Gasto Etiquetado (sin incluir Amortización de la Deuda Pública)	164,107,467	185,925,298	119,347,788
<b>C. Remanentes del Ejercicio Anterior ( C = C1 + C2 )</b>	0	4,327,142	3,624,692
C1. Remanentes de Ingresos de Libre Disposición aplicados en el periodo	0	4,327,142	3,624,692
C2. Remanentes de Transferencias Federales Etiquetadas aplicados en el periodo			
<b>L. Balance Presupuestario (l = A - B + C)</b>	0	-1,838,612	79,584,760
<b>M. Balance Presupuestario sin Financiamiento Neto (M = l - A3)</b>	0	-1,838,612	79,584,760
<b>N. Balance Presupuestario sin Financiamiento Neto y sin Remanentes del Ejercicio Anterior (N = M - C)</b>	0	-6,165,804	75,950,164

Concepto	Aprobado	Devengado	Pagado
<b>E. Intereses, Comisiones y Gastos de la Deuda (E = E1+E2)</b>			
E1. Intereses, Comisiones y Gastos de la Deuda con Gasto No Etiquetado	0	0	0
E2. Intereses, Comisiones y Gastos de la Deuda con Gasto Etiquetado			
<b>K. Balance Primario (IV = N + E)</b>	0	-6,165,804	75,950,164

Concepto	Estimado/ Aprobado	Devengado	Recaudado/ Pagado
<b>F. Financiamiento (F = F1 + F2)</b>			
F1. Financiamiento con Fuente de Pago de Ingresos de Libre Disposición	0	0	0
F2. Financiamiento con Fuente de Pago de Transferencias Federales Etiquetadas	0	0	0
<b>G. Amortización de la Deuda (G = G1 + G2)</b>			
G1. Amortización de la Deuda Pública con Gasto No Etiquetado	0	0	0
G2. Amortización de la Deuda Pública con Gasto Etiquetado			
<b>A3. Financiamiento Neto (A3 = F - G)</b>	0	0	0

Concepto	Estimado/ Aprobado	Devengado	Recaudado/ Pagado
A1. Ingresos de Libre Disposición	229,034,848	237,678,002	237,445,714
<b>A3.1 Financiamiento Neto con Fuente de Pago de Ingresos de Libre Disposición (A3.1 = F1 - G1)</b>	0	0	0
F1. Financiamiento con Fuente de Pago de Ingresos de Libre Disposición	0	0	0
G1. Amortización de la Deuda Pública con Gasto No Etiquetado	0	0	0
B1. Gasto No Etiquetado (sin incluir Amortización de la Deuda Pública)	229,034,848	244,473,650	228,593,054
C1. Remanentes de Ingresos de Libre Disposición aplicados en el periodo		4,327,142	3,624,692
<b>V. Balance Presupuestario de Recursos Disponibles (V = A1 + A3.1 - B1 + C1)</b>	0	-2,488,598	12,377,262
<b>VI. Balance Presupuestario de Recursos Disponibles sin Financiamiento Neto (VI = V - A3.1)</b>	0	-2,488,598	12,377,262

ZB

A


/

Concepto	Estimado/ Aprobado	Devengado	Recaudado/ Pagado
A2. Transferencias Federales Etiquetadas	164,107,467	186,555,292	186,555,292
A3.2 Financiamiento Neto con Fuente de Pago de Transferencias Federales Etiquetadas (A3.2 = F2 - G2)	0	0	0
F2. Financiamiento con Fuente de Pago de Transferencias Federales Etiquetadas	0	0	0
G2. Amortización de la Deuda Pública (con Gasto Etiquetado)	0	0	0
B2. Gasto Etiquetado (sin incluir Amortización de la Deuda Pública)	164,107,467	185,426,298	119,347,788
C2. Retenencias de Transferencias Federales Etiquetadas aplicadas en el periodo		0	0
VII. Balance Presupuestario de Recursos Etiquetados (VII = A2 + A3.2 - B2 + C2)	0	629,994	67,207,504
VIII. Balance Presupuestario de Recursos Etiquetados sin Financiamiento Neto (VIII = VII - A3.2)	0	629,994	67,207,504

Bajo protesta de decir verdad declaramos que los Estados Financieros y sus notas, son razonablemente correctos y son responsabilidad del emisor.

ARILITO URBIOLA ROMAN

PRESIDENTE MUNICIPAL



ZAIRA ITZEL BAUTISTA ALVARADO

REGIDORA DE HACIENDA

CP JOHANNA BRONDO LOREDO

TESORERA MUNICIPAL



EDGAR ALEJANDRO MARRIÁEZ GONZÁLEZ

SÍNDICO



**MUNICIPIO DE ROVERDE SLP (A)**  
**Estado Analítico de Ingresos Detallado - LOF**  
**Del 1 de Enero al 31 de Diciembre de 2023 (B)**  
**(PESOS)**

Concepto (C)	Ingreso					Diferencia (E)
	Estimado (D)	Ampliaciones/ (Reducciones)	Modificado	Devengado	Recaudado	
<b>Ingresos de Libre Disposición</b>						
A. Impuestos	19,010,315	-1,200,418	17,809,896	17,809,896	17,517,747	-1,432,587
B. Cuotas y Aportaciones de Seguridad Social			0	0	0	0
C. Contribuciones de Mejoras			0	0	0	0
D. Derechos	30,560,616	1,800,719	32,418,335	29,962,554	29,962,554	-647,082
E. Productos	173,427	77,505	250,931	114,467	114,320	-99,089
F. Aprovechamientos	222,250	-113,793	108,455	106,455	106,455	-113,705
G. Ingresos por Ventas de Bienes y Prestación Servicios			0	0	0	0
H. Participaciones						
(0)=H1+H2+H3+H4+H5+H6+H7+H8+H9+H10+H11	198,894,523	6,532,970	175,227,493	175,485,438	175,485,438	6,790,915
H1) Fondo General de Participaciones	115,282,915	-2,807,032	112,675,833	112,933,778	112,933,778	-2,389,137
H2) Fondo de Fomento Municipal	31,910,757	-1,010,919	30,899,832	30,899,832	30,899,832	-1,010,919
H3) Fondo de Fideicomiso y Recaudación	6,548,413	-47,725	6,500,689	6,500,689	6,500,689	-47,732
H4) Fondo de Compensación	0	2,389,675	2,389,675	2,389,675	2,389,675	2,389,675
H5) Fondo de Extracción de Hidrocarburos			0	0	0	0
H6) Impuesto Especial Sobre Producción y Servicios	11,034,862	-499,000	10,535,878	10,535,878	10,535,878	-499,000
H7) 0.136% de la Recaudación Federal Participable			0	0	0	0
H8) 3.17% Sobre Extracción de Petróleo			0	0	0	0
H9) Gasolinas y Diésel	2,075,025	505,761	3,180,806	3,180,806	3,180,806	505,761
H10) Fondo del Impuesto Sobre la Renta	1,242,491	-866,627	375,864	375,864	375,864	-866,627
H11) Fondo de Estabilización de los Ingresos de las Entidades Federativas	0	6,639,664	6,639,664	6,639,664	6,639,664	6,639,664
I. Incentivos Fiscales de la Colaboración Fiscal						
0=I1+I2+I3+I4+I5	10,321,717	3,881,590	14,203,307	14,197,191	14,197,191	3,872,474
I1) Tenencia o Uso de Vehículos	159,585	-103,548	37	37	37	-103,548
I2) Fondo de Compensación SAN			0	0	0	0
I3) Impuesto Sobre Automóviles Nuevos	2,326,921	220,094	2,566,015	2,566,015	2,566,015	220,094
I4) Fondo de Compensación de Repuestos-Intermedios			0	0	0	0
I5) Otros Incentivos Económicos	7,828,211	3,821,064	11,659,275	11,641,140	11,641,140	3,811,929
J. Transferencias y Asignaciones						
K. Convenios	0	0	0	0	0	0
K1) Otros Convenios y Subsidios	0	0	0	0	0	0
L. Otros Ingresos de Libre Disposición (L=I1+I2)	0	0	0	0	0	0
L1) Participaciones en Ingresos Locales	0	0	0	0	0	0
L2) Otros Ingresos de Libre Disposición	0	0	0	0	0	0
<b>Total de Ingresos de Libre Disposición (A+B+C+D+E+F+G+H+I+J+K+L)</b>	<b>223,034,348</b>	<b>10,986,570</b>	<b>243,021,418</b>	<b>237,678,002</b>	<b>237,445,714</b>	<b>1,416,866</b>
<b>Ingresos Excedentes de Ingresos de Libre Disposición</b>						
<b>Transferencias Federales Etiquetadas</b>						
A. Aportaciones (A=a1+a2+a3+a4+a5+a6+a7+a8)						
a1) Fondo de Aportaciones para la Nómina Educativa y Gasto Operativo	185,032,667	21,830,517	185,463,184	185,463,516	185,603,516	21,830,848
a2) Fondo de Aportaciones para los Servicios de Salud			0	0	0	0
a3) Fondo de Aportaciones para la Infraestructura Social	67,584,066	11,118,209	96,702,275	96,702,275	96,702,275	11,118,209
a4) Fondo de Aportaciones para el Fortalecimiento de los Municipios y de las Demarcaciones Territoriales del Distrito Federal	76,048,602	10,712,357	86,790,959	86,761,241	86,761,241	10,712,638
a5) Fondo de Aportaciones Múltiples			0	0	0	0
a6) Fondo de Aportaciones para la Educación Tecnológica y de Adultos			0	0	0	0
a7) Fondo de Aportaciones para la Seguridad Pública de los Estados y del Distrito Federal			0	0	0	0
a8) Fondo de Aportaciones para el Fortalecimiento de las Entidades Federativas			0	0	0	0
B. Convenios (B=b1+b2+b3+b4)	474,800	616,977	1,091,777	1,091,777	1,091,777	616,977
b1) Convenios de Protección Social en Salud			0	0	0	0
b2) Convenios de Descentralización			0	0	0	0
b3) Convenios de Reasignación			0	0	0	0
b4) Otros Convenios y Subsidios	474,800	616,977	1,091,777	1,091,777	1,091,777	616,977
C. Fondos Distintos de Aportaciones (C=c1+c2)	0	0	0	0	0	0
c1) Fondo para Entidades Federativas y Municipios Productoras de Hidrocarburos			0	0	0	0
c2) Fondo Minero			0	0	0	0
D. Transferencias, Asignaciones, Subsidios y Subvenciones, y Pensiones y Jubilaciones			0	0	0	0

8B

*[Handwritten signature]*

*[Handwritten signature]*

MUNICIPIO DE RIOVERDE SLP (a)  
 Estado Analítico de Ingresos Detallado - LDF  
 Del 1 de Enero al 31 de Diciembre de 2023 (b)  
 (PESOS)

Concepto (A)	Ingreso					Diferencia (e)
	Estimado (d)	Ampliaciones/ (Reducciones)	Modificado	Derengado	Recaudado	
E. Otras Transferencias Federales Etiquetadas			0			0
II. Total de Transferencias Federales Etiquetadas (I + A + B + C + D + E)	184,167,467	22,447,493	186,554,961	186,555,292	186,555,292	22,447,825
III. Ingresos Derivados de Financiamientos (II = A)	0	0	0	0	0	0
A. Ingresos Derivados de Financiamientos			0			0
IV. Total de Ingresos (IV = I + II + III)	363,142,313	33,434,983	426,576,379	424,233,294	424,091,068	36,850,691
<b>Datos Informativos</b>						
1. Ingresos Derivados de Financiamientos con Fuente de Pago de Ingresos de Libre Disposición			0			0
2. Ingresos Derivados de Financiamientos con Fuente de Pago de Transferencias Federales Etiquetadas			0			0
3. Ingresos Derivados de Financiamientos (3 = 1 + 2)	0	0	0	0	0	0

Bajo protesta de decir verdad declaramos que los Estados Financieros y sus notas, son razonablemente correctos y son responsabilidad del emisor.

ARQUIFO URBIDIA ROMAN  
 PRESIDENTE MUNICIPAL

MARITZEL BAUTISTA ALVARADO  
 REGIDORA DE HACIENDA

CP. JUAN CARLOS LÓPEZ LOREDO  
 TESORERA MUNICIPAL

EDGAR ALEJANDRO NARVAEZ GONZALEZ  
 SINDICO

**MUNICIPIO DE ROVERDE SLP (A)**  
**Estado Analítico del Ejercicio del Presupuesto de Gastos Detallado - LDF**  
**Clasificación por Objeto del Gasto (Capítulo y Concepto)**  
**Del 1 de Enero al 31 de Diciembre de 2020 (B)**  
**(PESES)**

Concepto (A)	Ejercicio					Subejercicio (B)
	Aprobado (C)	Ampliaciones/ Reducciones	Modificado	Devengado	Pagado	
<b>I. Gasto No Estructurado (I=A+B+C+D+E+F+G+H)</b>	<b>229,914,044</b>	<b>-22,891,804</b>	<b>251,726,402</b>	<b>244,473,890</b>	<b>228,663,854</b>	<b>1,252,282</b>
<b>A. Sueldos Personales (A1=A11+A2+A3+A4+A5+A6)</b>	<b>100,419,068</b>	<b>-10,002,000</b>	<b>90,417,068</b>	<b>88,754,835</b>	<b>88,091,107</b>	<b>932,633</b>
A1 Remuneraciones al Personal de Calidad Permanente	84,840,718	-8,257,688	76,583,030	75,390,807	75,390,807	192,203
A2 Remuneraciones al Personal de Calidad Transitorio	20,532,584	-2,000,000	18,532,584	18,000,000	18,000,000	532,584
A3 Remuneraciones Adicionales y Especiales	18,560,719	-1,800,100	16,760,619	16,360,701	16,360,685	672,772
A4 Seguridad Social	165,847	-165,847	0	0	0	0
A5 Otras Prestaciones Sociales y Económicas	1,817,000	-181,700	1,635,300	1,635,300	1,635,300	0
A6 Pensiones	0	0	0	0	0	0
A7 Pago de Estudiantes a Servicios Públicos	0	0	0	0	0	0
<b>B. Materiales y Suministros (B1=B11+B2+B3+B4+B5+B6+B7+B8)</b>	<b>34,718,467</b>	<b>16,330,679</b>	<b>51,049,146</b>	<b>48,083,427</b>	<b>42,484,901</b>	<b>2,955,738</b>
B1 Materiales de Administración, Emisión de Documentos y Artículos Oficiales	2,395,230	478,343	2,873,573	2,873,573	2,812,347	461,226
B2 Alimentos y Utensilios	1,702,000	1,500,572	3,202,572	3,000,000	2,814,672	208,619
B3 Materiales Puros y Materiales de Producción y Comercialización	0	1,000	1,000	0	0	1,000
B4 Materiales y Artículos de Construcción y de Reparación	7,105,484	6,976,528	14,082,012	12,795,715	12,361,269	406,297
B5 Productos Químicos, Farmacológicos y de Laboratorio	7,503,216	6,666,618	14,169,834	14,388,505	12,266,763	197,932
B6 Combustibles, Lubricantes y Aceites	8,664,407	3,104,764	11,769,171	11,229,303	10,260,869	819,859
B7 Vidrio, Cerámico, Plásticos de Protección y Artículos Deportivos	2,280,512	-284,070	1,996,442	1,164,717	388,735	599,520
B8 Materiales y Suministros Para Seguridad	263,418	-263,418	0	0	0	0
B9 Herramientas, Refacciones y Accesorios Maquinaria	3,641,330	-403,200	3,238,130	3,238,130	45,472	2,808
<b>C. Servicios Generales (C1=C11+C2+C3+C4+C5+C6+C7+C8)</b>	<b>37,200,967</b>	<b>10,469,038</b>	<b>47,670,005</b>	<b>45,960,062</b>	<b>40,612,689</b>	<b>2,248,812</b>
C1 Servicios Básicos	3,792,937	1,064,080	4,857,017	4,857,017	4,719,000	135,646
C2 Servicios de Arrendamiento	4,800,273	1,563,385	6,363,658	6,017,069	4,349,370	1,659,966
C3 Servicios Profesionales, Científicos, Técnicos y Otros Servicios	5,483,269	2,780,387	8,263,656	7,879,800	7,172,280	362,881
C4 Servicios Financieros, Bancarios y Comisionados	785,007	152,784	937,791	937,791	948,837	29,814
C5 Servicios de Instalación, Reparación, Mantenimiento y Conservación	1,892,147	890,961	2,783,108	2,595,675	2,382,190	181,433
C6 Servicios de Comunicación Social y Publicidad	4,742,676	-1,600,400	3,142,276	3,094,218	3,029,588	35,899
C7 Servicios de Tránsito y Viajes	513,128	211,006	724,134	663,484	2,273,124	15,120
C8 Otros Servicios Generales	8,652,778	6,975,101	15,627,879	14,301,237	12,156,563	26,899
<b>D. Transferencias, Asignaciones, Subsidios y Otros Ayudos (D1=D11+D2+D3+D4+D5+D6+D7+D8+D9)</b>	<b>44,643,441</b>	<b>2,472,596</b>	<b>47,116,037</b>	<b>46,400,531</b>	<b>45,023,034</b>	<b>1,315,490</b>
D1 Transferencias Internas y Asignaciones al Sector Público	28,668,778	2,605,134	31,273,912	30,279,333	28,272,333	942,975
D2 Transferencias al Fondo del Sector Público	0	0	0	0	0	0
D3 Subsidios y Subvenciones	60,367	-60,367	0	0	0	0
D4 Ayudas Sociales	5,141,113	1,000,425	6,141,538	5,973,627	5,486,780	172,915
D5 Pensiones y Jubilaciones	12,993,203	519,831	13,513,034	12,154,572	12,154,572	0
D6 Transferencias a Fideicomisos, Mandatos y Otros Análogos	0	0	0	0	0	0
D7 Transferencias a la Seguridad Social	0	0	0	0	0	0
D8 Cesantías	0	0	0	0	0	0
D9 Transferencias al Exterior	0	0	0	0	0	0
<b>E. Bienes Muebles, Inmuebles e Intangibles (E1=E11+E2+E3+E4+E5+E6+E7+E8+E9)</b>	<b>4,300,264</b>	<b>-2,170,240</b>	<b>2,130,024</b>	<b>2,000,248</b>	<b>2,013,548</b>	<b>97,447</b>
E1 Mobiliario y Equipo de Administración	808,187	-808,187	0	0	0	0
E2 Mobiliario y Equipo Educativo y Recreativo	935,700	-935,700	0	0	0	0
E3 Equipo e Instrumental Médico y de Laboratorio	74,942	-74,942	0	0	0	0
E4 Vehículos y Equipo de Transporte	1,568,000	-1,568,000	0	0	0	0
E5 Equipo de Defensa y Seguridad	0	0	0	0	0	0
E6 Maquinaria, Otros Equipos e Instrumentos	831,896	420,051	1,251,947	1,316,738	1,316,738	31,208
E7 Activos Biológicos	0	0	0	0	0	0
E8 Bienes Inmuebles	0	0	0	0	0	0
E9 Activos Intangibles	50,700	-50,700	0	0	0	0
<b>F. Inversión Pública (F1+F2+G)</b>	<b>1,707,000</b>	<b>11,500,753</b>	<b>13,207,753</b>	<b>13,094,568</b>	<b>9,507,190</b>	<b>3,158</b>
F1 Obra Pública en Bienes de Dominio Público	1,707,000	11,500,753	13,207,753	13,094,568	9,507,190	3,158
F2 Obra Pública en Bienes Propios	0	0	0	0	0	0
F3 Proyectos Preventivos y Acciones de Fomento	0	0	0	0	0	0
<b>G. Inversiones Financieras y Otras Préstamos (G1=G11+G2+G3+G4+G5+G6+G7)</b>	<b>0</b>	<b>0</b>	<b>0</b>	<b>0</b>	<b>0</b>	<b>0</b>
G1 Inversiones Para el Fomento de Actividades Productivas	0	0	0	0	0	0
G2 Acciones y Participaciones de Capital	0	0	0	0	0	0
G3 Compra de Títulos y Valores	0	0	0	0	0	0
G4 Concesión de Préstamos	0	0	0	0	0	0
G5 Inversiones en Fideicomisos, Mandatos y Otros Análogos	0	0	0	0	0	0
G6 Inversión de Recursos Humanos (Institucionales)	0	0	0	0	0	0
G7 Otras Inversiones Financieras	0	0	0	0	0	0
<b>H. Participaciones y Aportaciones (H1+H2+H3)</b>	<b>0</b>	<b>0</b>	<b>0</b>	<b>0</b>	<b>0</b>	<b>0</b>
H1 Participaciones	0	0	0	0	0	0
H2 Aportaciones	0	0	0	0	0	0
H3 Colaboración	0	0	0	0	0	0
<b>I. Deuda Pública (I1+I2+I3+I4+I5+I6+I7)</b>	<b>0</b>	<b>0</b>	<b>0</b>	<b>0</b>	<b>0</b>	<b>0</b>
I1 Amortización de la Deuda Pública	0	0	0	0	0	0
I2 Intereses de la Deuda Pública	0	0	0	0	0	0
I3 Comisiones de la Deuda Pública	0	0	0	0	0	0
I4 Gastos de la Deuda Pública	0	0	0	0	0	0
I5 Costo por Coberturas	0	0	0	0	0	0
I6 Apoyos Financieros	0	0	0	0	0	0
I7 Ayudas de Ejercicios Fiscales Anteriores (ADEFAE)	0	0	0	0	0	0

JP

B

K

**MUNICIPIO DE MOYENDE N.P.S.**  
**Estado Anual del Ejercicio del Presupuesto de Egresos Detallado - LDF**  
**Clasificación por Objeto del Gasto (Capítulo y Concepto)**  
**Del 1 de Enero al 31 de Diciembre de 2022 (R)**  
**(Pesos)**

Concepto (c)	Egresos					Subejercicio (s)
	Aprobado (a)	Ampliaciones (Reducciones)	Modificado	Devengado	Pagado	
<b>II. Gasto (B) (B1+B2+B3+B4+B5+B6+B7)</b>	<b>184,187,467</b>	<b>22,597,243</b>	<b>186,614,713</b>	<b>185,925,218</b>	<b>119,247,793</b>	<b>689,415</b>
<b>A. Servicios Personales (A1+A2+A3+A4+A5+A6+A7)</b>	<b>184,187,467</b>	<b>22,597,243</b>	<b>186,614,713</b>	<b>185,925,218</b>	<b>119,247,793</b>	<b>689,415</b>
A1) Remuneraciones al Personal de Carácter Permanente	35,521,832	371,494	35,893,326	25,313,954	25,313,954	579,382
A2) Remuneraciones al Personal de Carácter Transitorio	15,394,361	2,287,530	17,681,891	17,659,496	17,692,496	0
A3) Remuneraciones Adicionales y Especiales	3,235,334	1,584,427	4,799,761	4,130,370	4,130,370	579,382
A4) Seguridad Social	6,335,000	-1,393,888	3,941,112	3,941,112	3,204,943	0
A5) Otras Prestaciones Sociales y Económicas	142,538	-7,416	135,122	135,122	135,122	0
A6) Provisiones	329,417	-72,844	256,573	190,973	150,973	0
A7) Pago de Retiros a Servidores Públicos	0	0	0	0	0	0
<b>B. Materiales y Suministros (B1+B2+B3+B4+B5+B6+B7+B8+B9)</b>	<b>8,033,739</b>	<b>2,954,298</b>	<b>10,988,037</b>	<b>10,316,903</b>	<b>10,013,373</b>	<b>68,623</b>
B1) Materiales de Administración, Emisión de Documentos y Artículos Oficiales	699,441	516,062	1,215,503	1,235,703	1,335,713	0
B2) Materiales y Utensilios	1,580,150	-1,998,159	0	0	0	0
B3) Materiales Primas y Materiales de Producción y Comercialización	0	0	0	0	0	0
B4) Materiales y Artículos de Construcción y de Reparación	552,058	11,244	573,302	573,583	573,303	0
B5) Productos Químicos, Farmacológicos y de Laboratorio	1,440,261	389,947	2,037,498	2,057,498	2,057,498	0
B6) Combustibles, Lubricantes y Aditivos	2,087,259	1,275,264	3,362,523	3,294,489	3,291,867	58,003
B7) Materiales, Libros, Planos de Propiedad y Artículos Deportivos	608,055	1,793,516	2,392,571	2,392,551	2,392,250	0
B8) Materiales y Suministros Para Seguridad	0	0	0	0	0	0
B9) Herramientas, Repuestos y Accesorios Motores	414,633	947,215	1,361,848	1,361,848	1,361,848	0
<b>C. Servicios Generales (C1+C2+C3+C4+C5+C6+C7+C8+C9)</b>	<b>36,927,470</b>	<b>-8,374,388</b>	<b>28,553,082</b>	<b>21,516,562</b>	<b>21,516,562</b>	<b>42,000</b>
C1) Servicios Básicos	20,359,330	-2,128,882	18,230,448	18,233,448	18,233,448	0
C2) Servicios de Arrendamiento	21,000	35,000	56,000	14,000	14,000	42,000
C3) Servicios Profesionales, Científicos, Técnicos y Otros Servicios	1,040,516	-441,390	599,126	599,236	599,236	0
C4) Servicios Financieros, Bancarios y Comerciales	25,000	-82,970	-57,970	7,000	7,000	0
C5) Servicios de Instalación, Reparación, Mantenimiento y Conservación	4,041,288	-2,739,692	2,210,596	2,210,398	2,210,398	0
C6) Servicios de Comunicación Social y Publicidad	0	0	0	0	0	0
C7) Servicios de Transporte y Muestra	0	0	0	0	0	0
C8) Servicios Oficiales	0	0	0	0	0	0
C9) Otros Servicios Generales	545,348	87,384	447,384	447,384	447,384	0
<b>D. Transferencias, Asignaciones, Subsidios y Otros Ayudas (D1+D2+D3+D4+D5+D6+D7+D8+D9)</b>	<b>0</b>	<b>11,692,416</b>	<b>11,692,416</b>	<b>11,692,416</b>	<b>11,692,416</b>	<b>0</b>
D1) Transferencias Internas y Asignaciones al Sector Público	0	0	0	0	0	0
D2) Transferencias al Resto del Sector Público	0	0	0	0	0	0
D3) Subsidios y Subvenciones	0	0	0	0	0	0
D4) Ayudas Sociales	0	0	0	0	0	0
D5) Pensiones y Jubilaciones	0	11,692,416	11,692,416	11,692,416	11,692,416	0
D6) Transferencias a Fideicomisos, Mandatos y Otros Análogos	0	0	0	0	0	0
D7) Transferencias a la Seguridad Social	0	0	0	0	0	0
D8) Donativos	0	0	0	0	0	0
D9) Transferencias al Externo	0	0	0	0	0	0
<b>E. Bienes Muebles, Inmuebles e Intangibles (E1+E2+E3+E4+E5+E6+E7+E8+E9)</b>	<b>5,147,895</b>	<b>-633,804</b>	<b>4,514,091</b>	<b>4,514,231</b>	<b>4,514,231</b>	<b>0</b>
E1) Mobiliario y Equipo de Administración	402,219	287,456	689,675	689,617	689,617	0
E2) Mobiliario y Equipo Educativo y Recreativo	66,184	374,373	474,078	474,078	474,078	0
E3) Equipo e Instrumental Médico y de Laboratorio	0	0	0	0	0	0
E4) Vehículos y Equipo de Transporte	4,927,900	-1,544,925	2,482,975	2,482,375	2,482,375	0
E5) Equipo de Defensa y Seguridad	0	0	0	0	0	0
E6) Maquinaria, Otro Equipo y Herramientas	589,713	278,250	867,963	867,963	867,963	0
E7) Activos Biológicos	0	0	0	0	0	0
E8) Bienes Intangibles	0	0	0	0	0	0
E9) Activos Intangibles	29,788	-29,788	0	0	0	0
<b>F. Inversión Pública (F1+F2+F3)</b>	<b>34,476,373</b>	<b>17,501,686</b>	<b>111,978,182</b>	<b>111,978,182</b>	<b>45,403,205</b>	<b>0</b>
F1) Obra Pública en Bienes de Dominio Público	34,476,373	15,844,324	110,044,693	110,044,693	43,471,084	0
F2) Obra Pública en Bienes Propios	78,810	1,657,362	1,933,382	1,933,382	1,933,382	0
F3) Proyectos Productivos y Acciones de Fomento	0	0	0	0	0	0
<b>G. Inversiones Financieras y Otras Provisiones (G1+G2+G3+G4+G5+G6+G7)</b>	<b>0</b>	<b>0</b>	<b>0</b>	<b>0</b>	<b>0</b>	<b>0</b>
G1) Inversiones Para el Fomento de Actividades Productivas	0	0	0	0	0	0
G2) Acciones y Participaciones de Capital	0	0	0	0	0	0
G3) Compra de Títulos y Valores	0	0	0	0	0	0
G4) Concesión de Préstamos	0	0	0	0	0	0
G5) Inversiones en Fideicomisos, Mandatos y Otros Análogos	0	0	0	0	0	0
G6) Inversión de Desastres Naturales (Informativa)	0	0	0	0	0	0
G7) Otras Inversiones Financieras	0	0	0	0	0	0
G8) Provisiones para Contingencias y Otros Egresos Especiales	0	0	0	0	0	0
<b>H. Participaciones y Aportaciones (H1+H2+H3)</b>	<b>0</b>	<b>0</b>	<b>0</b>	<b>0</b>	<b>0</b>	<b>0</b>
H1) Participaciones	0	0	0	0	0	0
H2) Aportaciones	0	0	0	0	0	0
H3) Comisiones	0	0	0	0	0	0
<b>I. Deuda Pública (I1+I2+I3+I4+I5)</b>	<b>4,000,000</b>	<b>-4,000,000</b>	<b>0</b>	<b>0</b>	<b>0</b>	<b>0</b>
I1) Amortización de la Deuda Pública	0	0	0	0	0	0
I2) Intereses de la Deuda Pública	0	0	0	0	0	0
I3) Comisiones de la Deuda Pública	0	0	0	0	0	0

*[Handwritten signature]*

*[Handwritten signature]*

*[Large handwritten signature]*


MUNICIPIO DE NAVERRE S.P. DE C.V.						
Estado Analítico del Ejercicio del Presupuesto de Egresos Detallado - LDF						
Clasificación por Objeto del Gasto (Capítulo y Concepto)						
Del 1 de Enero al 31 de Diciembre de 2023 (a)						
(PESOS)						
Concepto (a)	Egresos					Subejercicio (b)
	Aprobado (c)	Ampliaciones/ Reducciones	Modificado	Devengado	Pagado	
W) Gastos de la Cuenta Pública			0			0
E) Costo por Coberturas			0			0
R) Apoyos Financieros			0			0
D) Adquisición de Equipos Físicos Aterrizados (ACEFAS)	4,000,000	-4,000,000	0	0	0	0
<b>II. Total de Egresos (II = I + W)</b>	<b>393,142,313</b>	<b>45,119,840</b>	<b>438,262,154</b>	<b>438,398,918</b>	<b>348,048,042</b>	<b>7,942,216</b>

Bajo protesta de decir verdad declaro que los Estados Financieros y sus notas, son razonablemente correctos y son responsabilidad del emisor

ARNULDO URBIDIA ROMAN  
PRESIDENTE MUNICIPAL

  
ZAIRA ITZEL BAUTISTA ALVARADO  
REGIDORA DE HACIENDA

REYNOLDA BRONDO LOREDO  
TESORERA MUNICIPAL

  
EDGAR ALEJANDRO NARVAEZ GONZALEZ  
SINDICO

MUNICIPIO DE ROVERDE SLP (a)						
Estado Analítico del Ejercicio del Presupuesto de Egresos Detallado - LDF						
Clasificación Administrativa						
Del 1 de Enero al 31 de Diciembre de 2023 (b)						
(PESOS)						
Concepto (c)	Egresos					Subejercicio (e)
	Aprobado (d)	Ampliaciones/ (Reducciones)	Modificado	Devengado	Pagado	
<b>I. Gasto No Etiquetado (I=A+B+C+D+E+F+G+H)</b>	229,034,848	22,891,604	251,726,452	244,473,650	228,693,064	7,252,802
Tesorería	229,034,848	19,368,748	248,403,596	241,150,795	225,469,599	7,252,802
Infraestructura	0	0	0	0	0	0
Fortalecimiento	0	0	0	0	0	0
Otros Fondos	0	3,322,856	3,322,856	3,322,856	3,223,455	0
						0
						0
						0
						0
						0
<b>II. Gasto Etiquetado (II=A+B+C+D+E+F+G+H)</b>	164,167,467	22,507,243	186,614,713	185,925,298	119,347,798	689,415
Tesorería	0	0	0	0	0	0
Infraestructura	87,584,088	11,162,136	98,746,202	98,746,202	40,548,218	0
Fortalecimiento	76,046,602	10,728,063	86,776,665	86,776,665	78,399,772	0
Otros Fondos	474,800	617,046	1,091,846	402,431	399,708	689,415
						0
						0
						0
						0
						0
<b>III. Total de Egresos (III = I + II)</b>	393,142,315	45,198,849	438,341,164	430,398,948	348,040,842	7,942,216


En la protesta de fe y veracidad declaramos que los Estados Financieros y sus notas, son razonablemente correctos y son responsabilidad del emisor.

ARNILFO URBIO ROMÁN  
PRESIDENTE MUNICIPAL



ZAIRAITZEL BAUTISTA ALVARADO  
REGIDORA DE HACIENDA

ROSARINA BRONDO LOREDO  
TESORERA MUNICIPAL



EDGAR ALEJANDRO HERRERA GONZÁLEZ  
SÍNDICO

**MUNICIPIO DE ROVERDE SLP (a)**  
**Estado Analítico del Ejercicio del Presupuesto de Egresos Detallado - LDF**  
**Clasificación Funcional (Finalidad y Función)**  
**Del 1 de Enero al 31 de Diciembre de 2023 (b)**  
**(PESOS)**

Concepto (a)	Egresos					Subejercicio (a)
	Aprobado (b)	Ampliaciones/ (Reducciones)	Modificado	Devengado	Pagado	
<b>I. Gasto No Etiquetado (I=A+B+C+D)</b>	<b>228,034,848</b>	<b>22,891,004</b>	<b>251,726,452</b>	<b>244,473,680</b>	<b>236,863,094</b>	<b>7,252,892</b>
<b>A. Gobierno (A=a1+a2+a3+a4+a5+a6+a7+a8)</b>	<b>150,838,548</b>	<b>-14,200,087</b>	<b>142,438,459</b>	<b>138,664,910</b>	<b>134,470,685</b>	<b>3,773,549</b>
a1) Legislación	350,000	281,404	58,596	16,130	16,130	42,457
a2) Justicia	11,150	-15,130	0	0	0	0
a3) Coordinación de la Política de Gobierno	1,063,794	1,042,749	2,106,542	1,997,086	1,818,727	108,856
a4) Relaciones Exteriores	1,355,945	191,571	1,547,516	1,547,339	1,445,255	157
a5) Asuntos Financieros y Hacendarios	126,449,578	-15,207,048	111,162,530	109,216,605	109,065,477	1,945,925
a6) Seguridad Nacional	0	0	0	0	0	0
a7) Asuntos de Orden Público y de Seguridad Interior	422,520	525,974	948,494	863,174	866,131	65,320
a8) Otros Servicios Generales	26,985,558	-370,780	26,614,778	25,004,547	21,317,908	1,616,233
<b>B. Desarrollo Social (B=b1+b2+b3+b4+b5+b6+b7)</b>	<b>66,146,261</b>	<b>36,336,680</b>	<b>102,582,941</b>	<b>99,262,499</b>	<b>87,999,853</b>	<b>3,240,483</b>
b1) Protección Ambiental	2,421,380	2,968,353	5,389,733	5,337,263	6,073,037	52,470
b2) Vivienda y Servicios a la Comunidad	13,671,486	23,666,771	37,358,257	36,438,136	30,058,754	630,121
b3) Salud	940,915	910,862	1,851,777	1,850,006	1,841,982	1,172
b4) Recreación, Cultura y Otras Manifestaciones Sociales	11,091,894	35,033	11,127,027	10,680,292	10,084,413	447,535
b5) Educación	340,282	129,213	469,495	389,043	300,481	80,467
b6) Protección Social	375,784	893,888	1,269,672	1,236,670	773,195	0
b7) Otros Asuntos Sociales	37,524,520	7,744,663	45,039,183	43,330,448	38,852,293	1,738,735
<b>C. Desarrollo Económico (C=c1+c2+c3+c4+c5+c6+c7+c8+c9)</b>	<b>6,220,941</b>	<b>533,011</b>	<b>6,753,952</b>	<b>6,546,285</b>	<b>6,231,838</b>	<b>238,787</b>
c1) Asuntos Económicos, Comerciales y Laborales en General	2,690,411	2,040,033	608,513	614,529	604,584	43,984
c2) Agropecuaria, Silvicultura, Pesca y Caza	3,370,770	2,403,555	5,774,325	5,812,820	5,307,515	162,306
c3) Combustibles y Energía	0	0	0	0	0	0
c4) Minería, Manufacturas y Construcción	0	0	0	0	0	0
c5) Transporte	0	129,514	129,514	129,514	129,514	0
c6) Comunicaciones	0	0	0	0	0	0
c7) Turismo	159,660	62,846	222,790	190,223	190,223	32,477
c8) Ciencia, Tecnología e Innovación	0	0	0	0	0	0
c9) Otras Industrias y Otros Asuntos Económicos	0	0	0	0	0	0
<b>D. Otras No Clasificadas en Funciones Anteriores (D=d1+d2+d3+d4)</b>	<b>0</b>	<b>0</b>	<b>0</b>	<b>0</b>	<b>0</b>	<b>0</b>
d1) Transacciones de la Deuda Pública / Costo Financiero de la Deuda	0	0	0	0	0	0
d2) Transferencias, Participaciones y Aportaciones Entre Diferentes Niveles y Órdenes de Gobierno	0	0	0	0	0	0
d3) Sancionamiento del Sistema Financiero	0	0	0	0	0	0
d4) Adjudas de Ejercicios Fiscales Anteriores	0	0	0	0	0	0
<b>II. Gasto Etiquetado (II=A+B+C+D)</b>	<b>164,107,487</b>	<b>22,987,245</b>	<b>188,814,713</b>	<b>185,925,296</b>	<b>119,247,796</b>	<b>689,415</b>
<b>A. Gobierno (A=a1+a2+a3+a4+a5+a6+a7+a8)</b>	<b>85,706,811</b>	<b>-3,762,796</b>	<b>82,944,015</b>	<b>82,254,790</b>	<b>82,252,068</b>	<b>889,415</b>
a1) Legislación	0	0	0	0	0	0
a2) Justicia	0	0	0	0	0	0
a3) Coordinación de la Política de Gobierno	0	0	0	0	0	0
a4) Relaciones Exteriores	0	0	0	0	0	0
a5) Asuntos Financieros y Hacendarios	11,709,948	-8,032,073	3,777,875	3,777,176	3,777,176	0
a6) Seguridad Nacional	0	0	0	0	0	0
a7) Asuntos de Orden Público y de Seguridad Interior	53,537,063	7,229,876	61,186,938	60,477,524	60,474,891	680,415
a8) Otros Servicios Generales	0	0	0	0	0	0
<b>B. Desarrollo Social (B=b1+b2+b3+b4+b5+b6+b7)</b>	<b>66,400,357</b>	<b>26,279,041</b>	<b>129,679,597</b>	<b>129,676,567</b>	<b>64,605,721</b>	<b>0</b>
b1) Protección Ambiental	0	12,189,966	12,189,966	12,189,966	9,207,869	0
b2) Vivienda y Servicios a la Comunidad	94,400,567	-12,868,943	81,731,623	81,731,613	26,168,467	0
b3) Salud	0	0	0	0	0	0
b4) Recreación, Cultura y Otras Manifestaciones Sociales	0	4,377,165	4,377,165	4,377,165	4,377,165	0
b5) Educación	0	13,679,138	13,679,138	13,679,138	9,539,005	0
b6) Protección Social	0	8,882,416	8,882,416	8,882,416	8,882,416	0
b7) Otros Asuntos Sociales	0	0	0	0	0	0
<b>C. Desarrollo Económico (C=c1+c2+c3+c4+c5+c6+c7+c8+c9)</b>	<b>0</b>	<b>3,000,000</b>	<b>3,000,000</b>	<b>3,000,000</b>	<b>3,000,000</b>	<b>0</b>
c1) Asuntos Económicos, Comerciales y Laborales en General	0	0	0	0	0	0
c2) Agropecuaria, Silvicultura, Pesca y Caza	0	3,000,000	3,000,000	3,000,000	3,000,000	0
c3) Combustibles y Energía	0	0	0	0	0	0
c4) Minería, Manufacturas y Construcción	0	0	0	0	0	0
c5) Transporte	0	0	0	0	0	0
c6) Comunicaciones	0	0	0	0	0	0
c7) Turismo	0	0	0	0	0	0
c8) Ciencia, Tecnología e Innovación	0	0	0	0	0	0
c9) Otras Industrias y Otros Asuntos Económicos	0	0	0	0	0	0

ZB

@

K

**MUNICIPIO DE ROVERDE SLP (a)**  
**Estado Analítico del Ejercicio del Presupuesto de Egresos Detallado - LDF**  
**Clasificación Funcional (Finalidad y Función)**  
**Del 1 de Enero al 31 de Diciembre de 2023 (b)**  
**(PESOS)**

Concepto (c)	Egresos					Subejercicio (e)
	Aprobado (d)	Ampliaciones/Reducciones	Modificado	Covergado	Pagado	
<b>D. Otras No Clasificadas en Funciones Anteriores (D=d1+d2+d3+d4)</b>	<b>4,000,000</b>	<b>-4,000,000</b>	<b>0</b>	<b>0</b>	<b>0</b>	<b>0</b>
d1) Transacciones de la Deuda Pública / Costo Financiero de la Deuda			0		0	0
d2) Transferencias/Participaciones y Aportaciones Entre Diferentes Niveles y Órdenes de Gobierno			0		0	0
d3) Saneamiento del Sistema Financiero			0	0	0	0
d4) Adjudos de Ejercicios Fiscales Anteriores	4,000,000	-4,000,000	0		0	0
<b>III. Total de Egresos (II + I + D)</b>	<b>383,142,315</b>	<b>45,198,849</b>	<b>430,341,164</b>	<b>430,388,848</b>	<b>348,840,842</b>	<b>7,842,216</b>

Bajo protesta de decir verdad declaramos que los Estados Financieros y sus notas, son razonablemente correctos y son responsabilidad del emisor.

ARIBULFO URBIOLA ROMAN  
 PRESIDENTE MUNICIPAL



EMRAITZEL BAUTISTA ALVARADO  
 REGIDORA DE HACIENDA

JOAQUINA BRONDO LOREDO  
 TESORERA MUNICIPAL



EDGAR ALEJANDRO NAVAREZ GONZALEZ  
 SINDICO

**MUNICIPIO DE ROVERDE SLP (a)**  
**Estado Analítico del Ejercicio del Presupuesto de Egresos Detallado - LOF**  
**Clasificación de Servicios Personales por Categoría**  
**Del 1 de Enero al 31 de Diciembre de 2023 (b)**  
**(PESOS)**

Concepto (c)	Egresos					Subejercicio (e)
	Aprobado (d)	Ampliaciones/ (Reducciones)	Modificado	Devengado	Pagado	
<b>I. Gasto No Etiquetado (I=A+B+C+D+E+F)</b>	106,415,868	-18,692,983	88,726,886	88,754,833	88,891,107	832,053
A. Personal Administrativo y de Servicio Público	106,415,868	-18,692,983	88,726,886	88,754,833	88,891,107	832,053
B. Registro			0			0
C. Servicios de Salud (C=c1+c2)	0	0	0	0	0	0
c1) Personal Administrativo			0		0	0
c2) Personal Médico, Paramédico y afín			0		0	0
D. Seguridad Pública			0			0
E. Gastos asociados a la implementación de nuevas leyes federales o reformas a las mismas (E = e1 + e2)	0	0	0	0	0	0
e1) Nombre del Programa o Ley 1			0			0
e2) Nombre del Programa o Ley 2			0			0
F. Sentencias laborales definitivas			0			0
<b>II. Gasto Etiquetado (II=A+B+C+D+E+F)</b>	25,521,802	371,494	25,893,296	25,313,904	25,313,904	579,362
A. Personal Administrativo y de Servicio Público			0			0
B. Registro			0			0
C. Servicios de Salud (C=c1+c2)	0	0	0	0	0	0
c1) Personal Administrativo			0		0	0
c2) Personal Médico, Paramédico y afín			0			0
D. Seguridad Pública			0			0
E. Gastos asociados a la implementación de nuevas leyes federales o reformas a las mismas (E = e1 + e2)	0	0	0	0	0	0
e1) Nombre del Programa o Ley 1			0			0
e2) Nombre del Programa o Ley 2			0			0
F. Sentencias laborales definitivas			0			0
<b>III. Total del Gasto en Servicios Personales (III = I + II)</b>	131,941,868	-18,321,489	115,620,382	114,068,737	114,005,012	1,511,415

Bajo protesta de decir verdad declaramos que los Estados Financieros y sus notas son razonablemente correctos y son responsabilidad del emisor.

ARMILRO URSIOLA ROMAN

PRESIDENTE MUNICIPAL

ZAIRA ITZEL BAUTISTA ALVARADO

REGIDORA DE HACIENDA

CP JOAQUINA BRONDO LOREDO

TESORERA MUNICIPAL

EDGAR ALEJANDRO NARVAEZ GONZALEZ

SINDICO