

**PRESUPUESTO DE EGRESOS 2023**

Artículo 29. Las previsiones para atender a la población afectada por desastres naturales y otros siniestros, se distribuyen de la siguiente forma:

**Ayudas por Desastres Naturales y Otros Siniestros**

| Partida      | Asignación presupuestal | Destinatario | Procedencia del recurso  |
|--------------|-------------------------|--------------|--------------------------|
| A            | 474,800.00              | POBLACIÓN    | FONDO DE FORTALECIMIENTO |
| B            | 132,228.00              | POBLACIÓN    | FONDO DE FORTALECIMIENTO |
| <b>Total</b> | <b>607,028.00</b>       |              |                          |

Artículo 30. El gasto contemplado en el presente presupuesto de egresos y que cuenta con aprobación para realizar erogaciones plurianuales, se muestra a continuación:

| Nombre del proyecto o programa | Presupuesto aprobado en años anteriores | Presupuesto aprobado para el año 2023 | Presupuesto aprobado para años posteriores |
|--------------------------------|---|---------------------------------------|--|
|                                |   |                                       |  |
|                                |   |                                       |  |
|                                |   |                                       |  |
| <b>Total</b>                   |   | <b>0.00</b>                           |  |

Artículo 31. El gasto contemplado en el presente presupuesto de egresos corresponde únicamente al ejercicio fiscal 2023 y no cuenta con partidas que se encuentren relacionadas con erogaciones plurianuales.

Artículo 32. No se desglosa pago para contratos de asociaciones público privadas, en el presupuesto de egresos del ejercicio 2023, debido a que el municipio no tiene contratos suscritos al amparo de la Ley de Asociaciones Público-Privadas en Proyectos para la Prestación de Servicios del Estado y Municipios, por lo que no existen compromisos ligados a Asociaciones Público Privadas (APP).

**CAPÍTULO III  
De los Servicios Personales**

Artículo 33. En el ejercicio fiscal 2023, la Administración Pública Municipal contará con 808 plazas de conformidad con lo siguiente:

**Análisis de plazas de la administración pública municipal**

| Municipio de Rioverde, San Luis Potosí                                    |       |           |                  |                     |                     |
|---|-------|-----------|------------------|---------------------|---------------------|
| Análisis de Plazas del Tabulador de Dietas, Sueldos y Remuneraciones 2023 |       |           |                  |                     |                     |
| Plaza/puesto  | Nivel | Categoría | Número de plazas | Dieta               |                     |
|   |       |           |                  | Rango Mínimo Diario | Rango Máximo Diario |
|   |       |           |                  |                     |                     |

NSJO      X      Eva

**PRESUPUESTO DE EGRESOS 2023**

| PRESIDENTE CONSTITUCIONAL                 | 1     | A         | 1                | \$ 2,095.88         | \$ 3,266.41         |
|---|-------|-----------|------------------|---------------------|---------------------|
| SINDICO                                   | 1     | A         | 2                | \$ 1,485.00         | \$ 2,245.77         |
| REGIDOR                                   | 1     | A         | 12               | \$ 1,248.75         | \$ 1,857.16         |
| Plaza/puesto                              | Nivel | Categoría | Número de plazas | Remuneraciones      |                     |
|   |       |           |                  | Rango Mínimo Diario | Rango Máximo Diario |
| SECRETARIO DEL AYUNTAMIENTO               | 2     | A         | 1                | \$ 1,167.38         | \$ 1,664.15         |
| TESORERO MUNICIPAL                        | 2     | A         | 1                | \$ 1,167.38         | \$ 1,664.15         |
| OFICIAL MAYOR                             | 2     | A         | 1                | \$ 1,167.38         | \$ 1,664.15         |
| CONTRALOR INTERNO                         | 2     | A         | 1                | \$ 1,167.38         | \$ 1,664.15         |
| DELEGADO DE PASTORA                       | 2     | A         | 1                | \$ 333.34           | \$ 535.77           |
| COORDINADOR DE DESARROLLO SOCIAL          | 3     | A         | 1                | \$ 1,167.38         | \$ 1,649.98         |
| DIRECTOR                                  | 3     | A         | 6                | \$ 535.78           | \$ 1,290.58         |
|   |       | B         | 4                | \$ 333.34           | \$ 535.77           |
| SUBDIRECTOR                               | 4     | A         | 1                | \$ 333.34           | \$ 1,209.82         |
| COORDINADOR DE GABINETE                   | 4     | A         | 1                | \$ 535.00           | \$ 1,106.88         |
| SECRETARIO PARTICULAR                     | 4     | A         | 1                | \$ 333.34           | \$ 822.09           |
| JEFE DE DEPARTAMENTO                      | 5     | A         | 10               | \$ 499.17           | \$ 1,003.33         |
|   |       | B         | 9                | \$ 333.34           | \$ 499.16           |
| JEFE DE LA UNIDAD INVESTIGADORA           | 5     | A         | 1                | \$ 400.00           | \$ 700.00           |
| JEFE DE LA UNIDAD SUBSTANCIADORA          | 5     | A         | 1                | \$ 400.00           | \$ 700.00           |
| JEFE DE LA UNIDAD DE TRANSPARENCIA        | 5     | A         | 1                | \$ 333.34           | \$ 499.16           |
| OFICIAL DE REGISTRO CIVIL                 | 5     | A         | 1                | \$ 433.34           | \$ 547.42           |
|   |       | B         | 3                | \$ 333.34           | \$ 433.33           |
| ENCARGADO DE DEPARTAMENTO U OFICINA       | 5     | A         | 8                | \$ 333.34           | \$ 542.67           |
| COORDINADOR DE DERECHOS HUMANOS MUNICIPAL | 5     | A         | 1                | \$ 333.34           | \$ 499.16           |
| RESPONSABLE DE PROGRAMA                   | 5     | A         | 2                | \$ 533.34           | \$ 872.42           |
|   |       | B         | 6                | \$ 333.34           | \$ 533.33           |
| AUDITOR                                   | 6     | A         | 0                | \$ 466.67           | \$ 702.07           |
|   |       | B         | 1                | \$ 333.34           | \$ 466.66           |
| ASESOR JURIDICO                           | 6     | A         | 3                | \$ 466.67           | \$ 702.07           |

- NSJU

*[Handwritten signature]*

*[Handwritten signature]*

**PRESUPUESTO DE EGRESOS 2023**

|                            |   |   |    |    |        |    |        |
|----------------------------|---|---|----|----|--------|----|--------|
|                            |   | B | 2  | \$ | 333.34 | \$ | 466.66 |
| COORDINADOR ADMINISTRATIVO | 6 | A | 2  | \$ | 483.34 | \$ | 883.87 |
|                            |   | B | 3  | \$ | 333.34 | \$ | 483.33 |
| COORDINADOR OPERATIVO      | 6 | A | 2  | \$ | 430.96 | \$ | 821.99 |
|                            |   | B |    | \$ | 333.34 | \$ | 430.95 |
| SUPERVISOR                 | 6 | A | 7  | \$ | 333.34 | \$ | 621.67 |
| CONTADOR                   | 6 | A | 3  | \$ | 310.50 | \$ | 547.42 |
| MEDICO DENTISTA            | 6 | A | 1  | \$ | 333.34 | \$ | 458.12 |
| PSICÓLOGO (A)              | 6 | A | 4  | \$ | 207.45 | \$ | 345.57 |
| RESIDENTE DE OBRA          | 6 | A | 3  | \$ | 350.00 | \$ | 430.95 |
|                            |   | B | 10 | \$ | 266.67 | \$ | 349.99 |
| ANALISTA DE PRECIOS        | 7 | A |    | \$ | 207.45 | \$ | 349.99 |
| AUXILIAR MEDICO            | 7 | A |    | \$ | 207.45 | \$ | 349.99 |
| AUXILIAR TECNICO           | 7 | A | 28 | \$ | 207.45 | \$ | 478.74 |
| BIBLIOTECARIO              | 7 | A | 4  | \$ | 207.45 | \$ | 333.34 |
| CAJERO                     | 7 | A | 4  | \$ | 207.45 | \$ | 362.67 |
| ENFERMERA(O)               | 7 | A | 4  | \$ | 207.45 | \$ | 349.99 |
| PERITO VALUADOR            | 7 | A | 1  | \$ | 207.45 | \$ | 333.34 |
| TRABAJADOR (A) SOCIAL      | 7 | A |    | \$ | 207.45 | \$ | 333.34 |
| INSPECTOR                  | 8 | A | 8  | \$ | 207.45 | \$ | 349.99 |
| AUXILIAR ADMINISTRATIVO    | 8 | A | 50 | \$ | 207.45 | \$ | 387.27 |
| AUXILIAR CONTABLE          | 8 | A | 3  | \$ | 207.45 | \$ | 385.51 |
| SECRETARIA DE PRESIDENTE   | 8 | A | 2  | \$ | 207.45 | \$ | 385.51 |
| SECRETARIA                 | 8 | A | 40 | \$ | 207.45 | \$ | 320.00 |
| RECEPCIONISTA              | 8 | A | 1  | \$ | 207.45 | \$ | 266.67 |
| RECAUDADOR                 | 8 | A |    | \$ | 207.45 | \$ | 333.34 |
| CAPTURISTA                 | 8 | A | 2  | \$ | 207.45 | \$ | 266.67 |
| TALLERISTA                 | 8 | A | 3  | \$ | 207.45 | \$ | 320.00 |
| AUXILIAR DE LOGISTICA      | 8 | A | 2  | \$ | 207.45 | \$ | 333.34 |
| AUXILIAR OPERATIVO         | 8 | A | 38 | \$ | 207.45 | \$ | 410.52 |

WJU

eva

**PRESUPUESTO DE EGRESOS 2023**

|                               |   |   |     |           |           |
|-------------------------------|---|---|-----|-----------|-----------|
| AUXILIAR GENERAL              | 8 | A | 32  | \$ 207.45 | \$ 320.00 |
| CHOFER                        | 8 | A | 27  | \$ 207.45 | \$ 459.04 |
| OPERADOR DE MAQUINARIA PESADA | 8 | A | 7   | \$ 207.45 | \$ 634.25 |
| OPERADOR DE TRACTO MACK       | 8 | A | 1   | \$ 271.38 | \$ 498.43 |
| CARGADOR                      | 9 | A | 2   | \$ 207.45 | \$ 320.00 |
| ELECTRICISTA                  | 9 | A | 5   | \$ 207.45 | \$ 345.18 |
| MECANICO                      | 9 | A | 3   | \$ 207.45 | \$ 425.86 |
| MATANCERO                     | 9 | A | 8   | \$ 207.45 | \$ 453.61 |
| SOLDADOR                      | 9 | A | 3   | \$ 207.45 | \$ 432.22 |
| BARRENDERO                    | 9 | A | 11  | \$ 207.45 | \$ 352.84 |
| JARDINERO                     | 9 | A | 18  | \$ 207.45 | \$ 364.30 |
| AFANADOR (A)                  | 9 | A | 10  | \$ 207.45 | \$ 300.00 |
| MENSAJERO                     | 9 | A |     | \$ 207.45 | \$ 266.67 |
| VELADOR                       | 9 | A | 6   | \$ 207.45 | \$ 355.23 |
| ALBAÑIL                       | 9 | A | 2   | \$ 207.45 | \$ 393.50 |
| PINTOR                        | 9 | A | 7   | \$ 207.45 | \$ 364.04 |
| PANTEONERO                    | 9 | A | 6   | \$ 207.45 | \$ 266.67 |
| LAVADOR                       | 9 | A |     | \$ 207.45 | \$ 266.67 |
| AYUDANTE DE RUTA              | 9 | A | 33  | \$ 207.45 | \$ 375.68 |
| AYUDANTE DE MECANICO          | 9 | A | 1   | \$ 207.45 | \$ 266.67 |
| AYUDANTE DE MATANZA           | 9 | A | 4   | \$ 207.45 | \$ 300.00 |
| AYUDANTE DE ALBAÑIL           | 9 | A | 5   | \$ 207.45 | \$ 300.00 |
| AYUDANTE DE SOLDADOR          | 9 | A | 2   | \$ 207.45 | \$ 344.80 |
| OPERADOR DE BICICARRO         | 9 | A | 2   | \$ 207.45 | \$ 345.42 |
| PEON                          | 9 | A | 47  | \$ 207.45 | \$ 305.24 |
| JUBILADOS Y PENSIONADOS       |   |   | 107 |           |           |
| TOTAL DE PLAZAS               |   |   | 657 |           |           |

| Analítico de Plazas y Tabulador de Sueldos y Remuneraciones 2023 del Personal de Confianza de Seguridad Pública |       |           |  |                |
|---|-------|-----------|--|----------------|
| Plaza/puesto  | Nivel | Categoría |  | Remuneraciones |

NSJO

eva

**PRESUPUESTO DE EGRESOS 2023**

|   |   |    | Número de plazas | Rango Mínimo Diario | Rango Máximo Diario |
|---|---|----|------------------|---------------------|---------------------|
| DIRECTOR DE SPM   | 3 | A  | 1                | \$ 983.72           | \$ 1,649.98         |
| SUBDIRECTOR   | 4 | A  | 1                | \$ 333.34           | \$ 1,209.82         |
| POLICIA SERVICIOS ESPECIALES  | 6 | A  | 3                | \$ 460.82           | \$ 1,168.63         |
| RESPONSABLE DE PROGRAMA   | 6 | A  | 1                | \$ 533.34           | \$ 872.42           |
| COORDINADOR ADMINISTRATIVO  | 6 | A  | 1                | \$ 483.34           | \$ 883.87           |
| COORDINADOR OPERATIVO   | 6 | A  | 1                | \$ 430.96           | \$ 821.99           |
| MEDICO LEGISTA  | 6 | A  | 2                | \$ 266.67           | \$ 458.12           |
| JUEZ CALIFICADOR  | 6 | A  | 2                | \$ 266.67           | \$ 361.48           |
| ASESOR JURIDICO   | 6 | B  | 1                | \$ 333.34           | \$ 466.66           |
| AUXILIAR TECNICO  | 7 | A  | 2                | \$ 207.45           | \$ 478.74           |
| CAJERO  | 7 | A  | 2                | \$ 207.45           | \$ 362.67           |
| POLICIA VIAL  | 7 | A  | 4                | \$ 207.45           | \$ 282.55           |
| SECRETARIA  | 8 | A  | 1                | \$ 207.45           | \$ 320.00           |
| AUXILIAR OPERATIVO  | 8 | A  | 8                | \$ 207.45           | \$ 410.52           |
| PINTOR  | 9 | A  | 2                | \$ 207.45           | \$ 364.04           |
| AFANADOR (A)  | 9 | A  | 2                | \$ 207.45           | \$ 300.00           |
| <b>TOTAL DE PLAZAS</b>  |   |    | <b>34</b>        |                     |                     |
| <b>Analítico de Plazas y Tabulador de Sueldos y Remuneraciones 2023 del Modelo Policial Seguridad Pública</b> |   |    |                  |                     |                     |
| POLICIA   | 1 | A  | 71               | \$                  | 392.79              |
| POLICIA UA  | 1 | UA | 1                | \$                  | 408.99              |
| POLICIA UR  | 1 | UR | 4                | \$                  | 426.81              |
| POLICIA TERCERO   | 2 | A  | 26               | \$                  | 460.82              |
| POLICIA TERCERO JEFE  | 2 | UA | 1                | \$                  | 480.26              |
| POLICIA TERCERO JEFE  | 2 | UR |                  | \$                  | 501.64              |
| POLICIA SEGUNDO   | 3 | A  | 9                | \$                  | 542.47              |
| POLICIA PRIMERO   | 4 | A  | 4                | \$                  | 640.43              |
| SUBOFICIAL  | 5 | A  | 1                | \$                  | 758.00              |
| COMISARIO   | 6 | A  |                  | \$                  | 983.72              |
| <b>TOTAL DE PLAZAS</b>  |   |    | <b>117</b>       |                     |                     |

NSJU      X      40  
eva

**PRESUPUESTO DE EGRESOS 2023**

Artículo 34. Los servidores públicos ocupantes de las plazas a que se refiere el artículo anterior, percibirán las remuneraciones que se determinen en el Tabulador de sueldos y salarios, el cual se integra en el presente presupuesto de egresos con base en lo establecido en los artículos 115, fracción IV, y 127, de la Constitución Política de los Estados Unidos Mexicanos; 114, fracción IV, y 133, de la Constitución Política del Estado Libre y Soberano de San Luis Potosí; 1, 8, 9, 10, 11, 12, 17, 20 y 23 de la Ley Reglamentaria del Artículo 133 de la Constitución Política del Estado Libre y Soberano de San Luis Potosí en Materia de Remuneraciones; y demás disposiciones aplicables; sin que el total de erogaciones por servicios personales exceda de los montos aprobados en este Presupuesto de Egresos; se anexa el presupuesto anualizado en materia de servicios personales que a nivel puesto y número de plazas autorizadas no deberá exceder el monto anual referido, no obstante lo anterior se podrán realizar adecuaciones presupuestarias compensadas como lo dispone el artículo 61 de la Ley de Presupuesto y Responsabilidad Hacendaria del Estado y Municipios de San Luis Potosí.

**Tabulador de sueldos y salarios (sin seguridad pública)**

| Descripción de plaza/puesto               | Nivel | Categoría | No. Plazas | Total mensual bruto                               |  |   |                  |  |             |   |                     | Total anual bruto |
|---|-------|-----------|------------|---|--|---|------------------|--|-------------|---|---------------------|-------------------|
|   |       |           |            | Remuneraciones al personal de Carácter Permanente | Remuneraciones al personal de Carácter Transitorio | Remuneraciones Adicionales y Especiales | Seguridad Social | Otras Prestaciones Sociales y Económicas | Previsiones | Pago de Estimulos a Servidores Públicos | Total mensual bruto |                   |
| PRESIDENTE CONSTITUCIONAL                 | 1     | A         | 1          | 97,319.12   | -  | -                                       | -                | -  | -           | -                                       | 97,319.12           | 1,167,829.44      |
| SINDICO                                   | 1     | A         | 2          | 131,479.63  | -  | -                                       | -                | -  | -           | -                                       | 131,479.63          | 1,577,755.53      |
| REGIDOR                                   | 1     | A         | 12         | 647,765.77  | -  | -                                       | -                | -  | -           | -                                       | 647,765.77          | 7,773,189.24      |
| SECRETARIO DEL AYUNTAMIENTO               | 2     | A         | 1          | 43,838.30   | -  | 5,698.76                                | -                | -  | -           | -                                       | 49,537.06           | 594,444.74        |
| TESORERO MUNICIPAL                        | 2     | A         | 1          | 44,061.70   | -  | 5,698.76                                | -                | -  | -           | -                                       | 49,760.46           | 597,125.52        |
| OFICIAL MAYOR                             | 2     | A         | 1          | 44,061.70   | -  | 5,698.76                                | -                | -  | -           | -                                       | 49,760.46           | 597,125.52        |
| CONTRALOR INTERNO                         | 2     | A         | 1          | 44,061.70   | -  | 5,698.76                                | -                | -  | -           | -                                       | 49,760.46           | 597,125.52        |
| DELEGADO DE PASTORA                       | 2     | A         | 1          | 13,104.13   | -  | 1,933.33                                | -                | -  | -           | -                                       | 15,037.46           | 180,449.57        |
| COORDINADOR DE DESARROLLO SOCIAL          | 3     | A         | 1          | 44,061.70   | -  | 5,698.76                                | -                | -  | -           | -                                       | 49,760.46           | 597,125.52        |
| DIRECTOR                                  | 3     | A         | 6          | 149,362.91  | -  | 20,422.33                               | -                | -  | -           | -                                       | 169,785.24          | 2,037,422.89      |
|   |       | B         | 4          | 59,625.26   | -  | 8,429.33                                | -                | -  | -           | -                                       | 68,054.59           | 816,655.11        |
| SUBDIRECTOR                               | 4     | A         | 1          | 20,758.33   | -  | 2,900.00                                | -                | -  | -           | -                                       | 23,658.33           | 283,980.00        |
| COORDINADOR DE GABINETE                   | 4     | A         | 1          | 35,144.87   | -  | 4,591.67                                | -                | -  | -           | -                                       | 39,736.53           | 476,838.39        |
| SECRETARIO PARTICULAR                     | 4     | A         | 1          | 24,804.78   | -  | 3,455.83                                | -                | -  | -           | -                                       | 28,260.61           | 339,127.32        |
| JEFE DE DEPARTAMENTO                      | 5     | A         | 10         | 216,966.21  | -  | 29,966.76                               | -                | -  | -           | -                                       | 246,932.98          | 2,963,195.73      |
|   |       | B         | 9          | 132,673.09  | -  | 18,693.74                               | -                | -  | -           | -                                       | 151,366.83          | 1,816,401.92      |
| ENCARGADO DE DEPARTAMENTO U OFICINA       | 5     | A         | 8          | 105,929.89  | -  | 15,466.67                               | -                | -  | -           | -                                       | 121,396.55          | 1,456,758.64      |
|   |       | B         | 0          | -   | -  | -                                       | -                | -  | -           | -                                       | -                   | -                 |
| JEFE DE LA UNIDAD INVESTIGADORA           | 5     | A         | 1          | 20,204.54   | -  | 2,738.91                                | -                | -  | -           | -                                       | 22,943.45           | 275,321.37        |
| JEFE DE LA UNIDAD SUBSTANCIADORA          | 5     | A         | 1          | 24,348.53   | -  | 3,383.33                                | -                | -  | -           | -                                       | 27,731.86           | 332,782.32        |
| JEFE DE LA UNIDAD DE TRANSPARENCIA        | 5     | A         | 1          | 13,125.00   | -  | 1,933.33                                | -                | -  | -           | -                                       | 15,058.33           | 180,700.00        |
| COORDINADOR DE DERECHOS HUMANOS MUNICIPAL | 5     | A         | 1          | 13,197.78   | -  | 1,933.33                                | -                | -  | -           | -                                       | 15,131.11           | 181,573.35        |
| OFICIAL DE REGISTRO CIVIL                 | 5     | A         | 1          | 15,056.55   | -  | 2,094.48                                | -                | -  | -           | -                                       | 17,151.03           | 205,812.33        |
|   |       | B         | 3          | 35,713.34   | -  | 5,075.00                                | -                | -  | -           | -                                       | 40,788.34           | 489,460.10        |
| RESPONSABLE DE PROGRAMA                   | 5     | A         | 2          | 41,839.13   | -  | 5,667.08                                | -                | -  | -           | -                                       | 47,506.22           | 570,074.62        |
|   |       | B         | 6          | 83,666.07   | -  | 11,986.67                               | -                | -  | -           | -                                       | 95,652.74           | 1,147,832.88      |
| AUDITOR                                   | 6     | A         | 0          | -   | -  | -                                       | -                | -  | -           | -                                       | -                   | -                 |
|   |       | B         | 1          | 1,008.33  | 12,166.67  | 600.00                                  | -                | -  | -           | -                                       | 13,775.00           | 165,300.00        |

NSJO

eva

PRESUPUESTO DE EGRESOS 2023

|                               |   |   |    |            |            |           |   |   |          |   |            |              |
|-------------------------------|---|---|----|------------|------------|-----------|---|---|----------|---|------------|--------------|
| ASESOR JURIDICO               | 6 | A | 3  | 23,936.25  | 32,968.32  | 5,815.40  | - | - | -        | - | 62,719.97  | 752,639.67   |
|                               |   | B | 2  | 1,466.67   | 20,277.58  | 1,196.26  | - | - | -        | - | 22,940.50  | 275,285.98   |
| COORDINADOR ADMINISTRATIVO    | 6 | A | 2  | 38,420.43  | -          | 5,313.43  | - | - | -        | - | 43,733.86  | 524,806.34   |
|                               |   | B | 3  | 16,183.98  | 20,561.67  | 4,044.00  | - | - | -        | - | 40,789.65  | 489,475.74   |
| COORDINADOR OPERATIVO         | 6 | A | 2  | 2,916.67   | 31,490.68  | 2,552.97  | - | - | -        | - | 36,960.31  | 443,523.73   |
|                               |   | B | 0  | -          | -          | -         | - | - | -        | - | -          | -            |
| SUPERVISOR                    | 6 | A | 7  | 19,667.38  | 91,289.54  | 7,613.09  | - | - | -        | - | 118,570.02 | 1,422,840.21 |
| CONTADOR                      | 6 | A | 3  | 18,769.60  | 22,417.08  | 3,522.17  | - | - | -        | - | 44,708.85  | 536,506.18   |
| MEDICO DENTISTA               | 6 | A | 1  | 733.33     | 10,139.09  | 500.01    | - | - | -        | - | 11,372.44  | 136,469.22   |
| MEDICO LEGISTA                | 6 | A | 0  | -          | -          | -         | - | - | -        | - | -          | -            |
| PSICOLOGO (A)                 | 6 | A | 4  | 2,366.67   | 27,828.21  | 2,777.02  | - | - | -        | - | 32,971.90  | 395,662.78   |
| RESIDENTE DE OBRA             | 6 | A | 3  | 35,709.25  | -          | 5,137.26  | - | - | -        | - | 40,846.51  | 490,158.10   |
|                               |   | B | 10 | 33,286.14  | 63,063.48  | 9,506.41  | - | - | -        | - | 105,856.03 | 1,270,272.4  |
| JUEZ CALIFICADOR              | 6 | A | 0  | -          | -          | -         | - | - | -        | - | -          | -            |
| TRABAJADOR (A) SOCIAL         | 7 | A | 0  | -          | -          | -         | - | - | -        | - | -          | -            |
| PERITO VALLADOR               | 7 | A | 1  | 566.67     | 6,691.67   | 830.00    | - | - | -        | - | 8,088.33   | 97,060.00    |
| ENFERMERA (O)                 | 7 | A | 4  | 3,066.67   | 30,643.58  | 1,511.19  | - | - | -        | - | 35,221.43  | 422,637.18   |
| CAJERO                        | 7 | A | 4  | 24,846.83  | 6,309.94   | 4,423.90  | - | - | -        | - | 35,580.66  | 426,947.95   |
| BIBLIOTECARIO                 | 7 | A | 4  | 2,266.67   | 25,239.75  | 1,744.70  | - | - | -        | - | 29,251.12  | 351,011.40   |
| AUXILIAR TECNICO              | 7 | A | 28 | 145,577.79 | 165,492.22 | 35,103.66 | - | - | 256.03   | - | 346,429.69 | 4,157,156.26 |
| POLICIA SERVICIOS ESPECIALES  | 6 | A | 0  | -          | -          | -         | - | - | -        | - | -          | -            |
| POLICIA VIAL                  | 7 | A | 0  | -          | -          | -         | - | - | -        | - | -          | -            |
| ANALISTA DE PRECIOS           | 7 | A | 0  | -          | -          | -         | - | - | -        | - | -          | -            |
| AUXILIAR MEDICO               | 7 | A | 0  | -          | -          | -         | - | - | -        | - | -          | -            |
| INSPECTOR                     | 8 | A | 8  | 10,454.63  | 51,164.18  | 4,598.99  | - | - | -        | - | 66,217.80  | 794,613.57   |
| AUXILIAR ADMINISTRATIVO       | 8 | A | 50 | 210,523.83 | 208,065.21 | 51,111.58 | - | - | 460.19   | - | 470,160.81 | 5,641,929.69 |
| AUXILIAR CONTABLE             | 8 | A | 3  | 20,163.68  | 8,111.21   | 4,068.82  | - | - | 204.17   | - | 32,547.88  | 390,574.55   |
| SECRETARIA DE PRESIDENTE      | 8 | A | 2  | 12,012.01  | 10,848.71  | 2,646.15  | - | - | -        | - | 25,506.87  | 306,082.40   |
| SECRETARIA                    | 8 | A | 40 | 98,159.57  | 179,717.18 | 32,834.68 | - | - | 204.17   | - | 310,915.60 | 3,730,987.15 |
| RECEPCIONISTA                 | 8 | A | 1  | 566.67     | 6,309.94   | 811.18    | - | - | -        | - | 7,687.78   | 92,253.35    |
| RECAUDADOR                    | 8 | A | 0  | -          | -          | -         | - | - | -        | - | -          | -            |
| CAPTURISTA                    | 8 | A | 2  | 7,443.27   | 6,309.94   | 1,813.85  | - | - | -        | - | 15,567.06  | 186,844.70   |
| TALLERISTA                    | 8 | A | 3  | 1,700.00   | 18,929.81  | 4,418.25  | - | - | -        | - | 25,048.06  | 300,578.75   |
| AUXILIAR DE LOGISTICA         | 8 | A | 2  | 1,191.67   | 14,421.15  | 1,211.18  | - | - | -        | - | 16,824.00  | 201,887.96   |
| AUXILIAR OPERATIVO            | 8 | A | 38 | 49,620.73  | 239,647.75 | 20,440.97 | - | - | -        | - | 309,709.44 | 3,716,513.30 |
| AUXILIAR GENERAL              | 8 | A | 32 | 53,664.10  | 171,263.48 | 19,152.08 | - | - | -        | - | 244,079.65 | 2,928,955.83 |
| CHOFER                        | 8 | A | 27 | 354,741.32 | 6,843.75   | 97,977.11 | - | - | 6,144.64 | - | 465,706.82 | 5,588,481.88 |
| OPERADOR DE MAQUINARIA PESADA | 8 | A | 7  | 56,546.53  | 41,062.50  | 20,128.80 | - | - | 512.05   | - | 118,249.88 | 1,418,998.53 |
| OPERADOR DE TRACTO MACK       | 8 | A | 1  | 17,486.27  | -          | 5,011.60  | - | - | 256.03   | - | 22,753.89  | 273,046.64   |
| CARGADOR                      | 9 | A | 2  | 16,877.54  | -          | 5,213.98  | - | - | 512.05   | - | 22,603.57  | 271,242.86   |
| ELECTRICISTA                  | 9 | A | 5  | 55,382.97  | -          | 16,332.03 | - | - | 1,280.13 | - | 72,995.13  | 875,941.59   |
| MECANICO                      | 9 | A | 3  | 14,486.80  | 15,715.38  | 5,551.39  | - | - | 256.03   | - | 36,009.60  | 432,115.15   |
| MATANCERO                     | 9 | A | 8  | 105,852.59 | -          | 31,203.77 | - | - | 2,048.21 | - | 139,104.57 | 1,669,254.83 |
| SOLDADOR                      | 9 | A | 3  | 38,089.91  | -          | 11,151.97 | - | - | 512.05   | - | 49,753.93  | 597,047.18   |
| BARRENDERO                    | 9 | A | 11 | 95,309.63  | 8,137.07   | 30,981.40 | - | - | 2,249.11 | - | 136,677.20 | 1,640,126.43 |
| JARDINERO                     | 9 | A | 18 | 177,003.92 | 6,309.94   | 52,076.31 | - | - | 3,276.49 | - | 238,666.16 | 2,863,993.86 |
| AFANADOR                      | 9 | A | 10 | 47,930.00  | 18,929.81  | 13,668.95 | - | - | 612.50   | - | 81,141.26  | 973,695.15   |
| INTENDENTE                    | 9 | A | 0  | -          | -          | -         | - | - | -        | - | -          | -            |
| MENSAJERO                     | 9 | A | 0  | -          | -          | -         | - | - | -        | - | -          | -            |

NSJO

eva

**PRESUPUESTO DE EGRESOS 2023**

|                       |   |   |            |                     |                     |                     |          |          |                  |          |                     |                      |
|-----------------------|---|---|------------|---------------------|---------------------|---------------------|----------|----------|------------------|----------|---------------------|----------------------|
| VELADOR               | 9 | A | 6          | 26,944.43           | 24,559.94           | 6,491.24            | -        | -        | -                | -        | 57,995.61           | 695,947.28           |
| ALBAÑIL               | 9 | A | 2          | 19,285.70           | -                   | 5,517.77            | -        | -        | 512.05           | -        | 25,315.52           | 303,786.26           |
| PINTOR                | 9 | A | 7          | 44,275.35           | 12,619.88           | 12,448.49           | -        | -        | 512.05           | -        | 69,855.77           | 838,269.19           |
| PANTEONERO            | 9 | A | 6          | 15,091.18           | 25,239.75           | 5,836.44            | -        | -        | -                | -        | 46,167.37           | 554,008.49           |
| LAVADOR               | 9 | A | 0          | -                   | -                   | -                   | -        | -        | -                | -        | -                   | -                    |
| AYUDANTE DE RUTA      | 9 | A | 33         | 407,426.28          | -                   | 119,495.61          | -        | -        | 8,448.88         | -        | 535,370.77          | 6,424,449.24         |
| AYUDANTE DE MECANICO  | 9 | A | 1          | 6,766.42            | -                   | 1,816.15            | -        | -        | 256.03           | -        | 8,838.59            | 106,063.13           |
| AYUDANTE DE MATANZA   | 9 | A | 4          | 27,960.17           | -                   | 7,559.33            | -        | -        | 768.08           | -        | 36,287.58           | 435,450.99           |
| AYUDANTE DE ALBAÑIL   | 9 | A | 5          | 34,389.84           | -                   | 9,696.87            | -        | -        | 1,024.11         | -        | 45,110.82           | 541,329.84           |
| AYUDANTE DE SOLDADOR  | 9 | A | 2          | 23,398.05           | -                   | 7,035.81            | -        | -        | 512.05           | -        | 30,945.92           | 371,351.00           |
| OPERADOR DE BICICARRO | 9 | A | 2          | 22,218.01           | -                   | 6,484.63            | -        | -        | 460.19           | -        | 29,162.84           | 349,954.03           |
| PEON                  | 9 | A | 47         | 244,596.98          | 88,339.13           | 69,309.51           | -        | -        | 5,888.61         | -        | 408,134.22          | 4,897,610.66         |
| JUBILADOS             |   |   | 107        | 8,916.67            | -                   | 155,113.01          | -        | -        | 14,748.58        | -        | 178,778.26          | 2,145,339.12         |
|                       |   |   | <b>657</b> | <b>4,799,435.54</b> | <b>1,729,125.15</b> | <b>1,100,566.93</b> | <b>-</b> | <b>-</b> | <b>51,914.49</b> | <b>-</b> | <b>7,681,042.11</b> | <b>92,172,505.30</b> |

**Nota:** El presente tabulador contiene todas las plazas autorizadas en la plantilla municipal, a excepción de las del sistema de seguridad pública municipal.

Artículo 35. Para el establecimiento y determinación de criterios que regulen los incrementos salariales, la Tesorería Municipal se sujetará a lo previsto en las normas y lineamientos en materia de administración, remuneraciones y desarrollo del personal, y cualquier otra incidencia que modifique la relación jurídico-laboral entre el Municipio y sus servidores públicos, incluyendo el control y elaboración de la nómina del personal del Gobierno Municipal.

Las Entidades públicas y los sindicatos establecerán conjuntamente los criterios y los períodos para revisar las prestaciones que disfruten los trabajadores. Las condiciones generales de trabajo de cada Entidad pública deberán ser consultadas a la Tesorería Municipal.

El presupuesto de remuneraciones estará en función a la plantilla de personal autorizada y las economías que se generen no estarán sujetas a consideraciones para su ejercicio.

Artículo 36. Para provisiones Salariales y Económicas, se autorizan \$ 622,973.84

Artículo 37. El personal operativo de seguridad pública, percibirá las remuneraciones que se determinen en el Tabulador de sueldos y salarios, el cual se integra en el presente presupuesto de egresos con base en lo establecido en los artículos 115, fracción IV, y 127, de la Constitución Política de los Estados Unidos Mexicanos; 114, fracción IV, y 133, de la Constitución Política del Estado Libre y Soberano de San Luis Potosí; 1, 8, 9, 10, 11, 12, 17, 20 y 23 de la Ley Reglamentaria del Artículo 133 de la Constitución Política del Estado Libre y Soberano de San Luis Potosí en Materia de Remuneraciones; y demás disposiciones aplicables; sin que el total de erogaciones por servicios personales exceda de los montos aprobados en este Presupuesto de Egresos; se anexa el presupuesto anualizado en materia de servicios personales que a nivel puesto y número de plazas autorizadas no deberá exceder el monto anual referido, no obstante lo anterior se podrán realizar adecuaciones presupuestarias compensadas como lo dispone el artículo 61 de la Ley de Presupuesto y Responsabilidad Hacendaria del Estado y Municipios de San Luis Potosí.

**Tabulador de sueldos y salarios del personal de seguridad pública**

| Descripción de plaza/puesto | Nivel | Categoría | No. Plazas | Total mensual bruto                               |  |   |                  |  |             |  | Total anual bruto |                     |
|-----------------------------|-------|-----------|------------|---|--|---|------------------|--|-------------|--|-------------------|---------------------|
|                             |       |           |            | Remuneraciones al personal de Carácter Permanente | Remuneraciones al personal de Carácter Transitorio | Remuneraciones Adicionales y Especiales | Seguridad Social | Otras Prestaciones Sociales y Económicas | Previsiones | Pago de Estimulos a Servidores Público |                   | Total mensual bruto |
| DIRECTOR DE SPM             | 3     | A         | 1          | 42,549.48   | -  | 5,642.34                                | -                | -  | -           | -                                      | 48,191.81         | 578,301.74          |

NSJU

*eva*

**PRESUPUESTO DE EGRESOS 2023**

|                              |   |    |    |            |                     |                   |                   |   |   |              |                     |                      |
|------------------------------|---|----|----|------------|---------------------|-------------------|-------------------|---|---|--------------|---------------------|----------------------|
| SUBDIRECTOR                  | 4 | A  | 1  | 37,264.09  | -                   | 4,994.48          | -                 | - | - | 42,258.57    | 507,102.82          |                      |
| POLICIA SERVICIOS ESPECIALES | 6 | A  | 3  | 95,534.74  | -                   | 14,388.91         | -                 | - | - | 109,923.64   | 1,319,083.72        |                      |
| RESPONSABLE DE PROGRAMA      | 5 | A  | 1  | 20,892.17  | -                   | 2,921.27          | -                 | - | - | 23,813.43    | 285,761.20          |                      |
|                              |   | B  | 0  | -          | -                   | -                 | -                 | - | - | -            | -                   |                      |
| COORDINADOR ADMINISTRATIVO   | 6 | A  | 1  | 2,508.33   | 19,681.41           | 1,470.59          | -                 | - | - | 23,660.33    | 283,923.98          |                      |
|                              |   | B  | 0  | -          | -                   | -                 | -                 | - | - | -            | -                   |                      |
| COORDINADOR OPERATIVO        | 6 | A  | 1  | 2,166.67   | 18,382.31           | 1,406.53          | -                 | - | - | 21,955.50    | 263,466.05          |                      |
|                              |   | B  | 0  | -          | -                   | -                 | -                 | - | - | -            | -                   |                      |
| MEDICO LEGISTA               | 6 | A  | 2  | 12,691.97  | 10,139.09           | 2,825.43          | -                 | - | - | 25,656.49    | 307,877.91          |                      |
| JUEZ CALIFICADOR             | 6 | A  | 2  | 1,466.67   | 20,278.18           | 1,000.02          | -                 | - | - | 22,744.87    | 272,938.44          |                      |
| ASESOR JURIDICO              | 6 | A  | 0  | -          | -                   | -                 | -                 | - | - | -            | -                   |                      |
|                              |   | B  | 1  | 1,008.33   | 12,166.67           | 1,198.06          | -                 | - | - | 14,373.06    | 172,476.71          |                      |
| AUXILIAR TECNICO             | 7 | A  | 2  | 10,866.67  | 12,166.67           | 2,574.62          | -                 | - | - | 25,607.95    | 307,295.43          |                      |
|                              |   | B  | 0  | -          | -                   | -                 | -                 | - | - | -            | -                   |                      |
| CAJERO                       | 7 | A  | 2  | 14,767.23  | -                   | 2,150.59          | -                 | - | - | 16,917.82    | 203,013.85          |                      |
|                              |   | B  | 0  | -          | -                   | -                 | -                 | - | - | -            | -                   |                      |
| POLICIA VIAL                 | 7 | A  | 4  | 28,935.59  | -                   | 4,260.25          | -                 | - | - | 33,195.83    | 398,349.98          |                      |
| SECRETARIA                   | 8 | A  | 1  | 566.67     | 6,309.94            | 823.80            | -                 | - | - | 7,700.41     | 92,404.87           |                      |
|                              |   | B  | 0  | -          | -                   | -                 | -                 | - | - | -            | -                   |                      |
| AUXILIAR OPERATIVO           | 8 | A  | 8  | 10,000.00  | 64,889.70           | 4,110.73          | -                 | - | - | 79,000.43    | 948,005.11          |                      |
|                              |   | B  | 0  | -          | -                   | -                 | -                 | - | - | -            | -                   |                      |
| PINTOR                       | 9 | A  | 2  | 17,464.94  | -                   | 3,908.33          | -                 | - | - | 21,373.27    | 256,419.19          |                      |
|                              |   | B  | 0  | -          | -                   | -                 | -                 | - | - | -            | -                   |                      |
| AFANADOR                     | 9 | A  | 2  | 7,443.27   | 6,309.94            | 2,271.39          | -                 | - | - | 16,024.60    | 192,293.18          |                      |
| POLICIA                      | 1 | A  | 71 | 735,387.59 | 203,105.16          | 148,034.34        | -                 | - | - | 1,086,527.09 | 13,038,328.10       |                      |
| POLICIA UA                   | 1 | UA | 1  | 13,976.20  | -                   | 2,476.79          | -                 | - | - | 16,452.98    | 197,435.79          |                      |
| POLICIA UR                   | 1 | UR | 4  | 58,693.25  | -                   | 10,251.66         | -                 | - | - | 68,944.91    | 827,338.87          |                      |
| POLICIA TERCERO              | 2 | A  | 26 | 411,308.77 | -                   | 70,909.71         | -                 | - | - | 482,218.49   | 5,786,621.86        |                      |
| POLICIA TERCERO JEFE UA      | 2 | UA | 1  | 16,722.42  | -                   | 2,821.26          | -                 | - | - | 19,543.68    | 234,524.15          |                      |
| POLICIA TERCERO JEFE UR      | 2 | UR | 0  | -          | -                   | -                 | -                 | - | - | -            | -                   |                      |
| POLICIA SEGUNDO              | 3 | A  | 9  | 171,404.96 | -                   | 28,097.45         | -                 | - | - | 199,502.40   | 2,394,028.64        |                      |
| POLICIA PRIMERO              | 4 | A  | 4  | 89,747.99  | -                   | 14,381.65         | -                 | - | - | 104,129.64   | 1,249,515.67        |                      |
| SUBOFICIAL                   | 5 | A  | 1  | 26,622.50  | -                   | 4,639.77          | -                 | - | - | 31,262.27    | 375,147.27          |                      |
| COMISARIO                    | 6 | A  | 0  | -          | -                   | -                 | -                 | - | - | -            | -                   |                      |
|                              |   |    |    | <b>151</b> | <b>1,829,990.49</b> | <b>373,429.07</b> | <b>337,559.93</b> | - | - | -            | <b>2,540,979.48</b> | <b>30,491,753.74</b> |

**Nota:** El presente tabulador contiene todas las plazas autorizadas para el personal operativo de seguridad pública municipal.

Artículo 38. Las erogaciones previstas para pensiones son las siguientes:

| Partida      | Concepto  | Asignación Presupuestal |
|--------------|-----------|-------------------------|
| 4511         | Pensiones | 11,773,203.12           |
| <b>TOTAL</b> |           | <b>11,773,203.12</b>    |

Artículo 39. Las erogaciones previstas para jubilaciones son las siguientes:

| Partida | Concepto     | Asignación Presupuestal |
|---------|--------------|-------------------------|
| 4521    | Jubilaciones | 890,000.00              |

NSJU

44  
eva

**PRESUPUESTO DE EGRESOS 2023**

**TOTAL 890,000.00**

**CAPÍTULO IV  
De la Deuda Pública**

Artículo 40. El saldo de la deuda pública del Municipio de Rioverde, S.L.P., es de \$ 0.00, con fecha de corte al 31 de diciembre de 2022.

| Saldo de la deuda pública                                     |                      |                       |                     |                 |                      |                           |                  |         |                                  |
|---|----------------------|-----------------------|---------------------|-----------------|----------------------|---------------------------|------------------|---------|----------------------------------|
| No. de crédito (registro SHCP)                                | Institución bancaria | Fecha de contratación | Tipo de instrumento | Tasa de interés | Plazo de vencimiento | Fuente o garantía de pago | Monto contratado | Destino | Saldo al 31 de diciembre de 2021 |
|   |                      |                       |                     |                 |                      |                           |                  |         |                                  |
| Otros pasivos circulantes                                     |                      |                       |                     |                 |                      |                           |                  |         |                                  |
| Otros pasivos no circulantes                                  |                      |                       |                     |                 |                      |                           |                  |         |                                  |
| <b>Total deuda y otros pasivos al 31 de diciembre de 2023</b> |                      |                       |                     |                 |                      |                           |                  |         | <b>0.00</b>                      |

Para el ejercicio fiscal 2023, se establece una asignación presupuestaria de \$ 0.00 que será destinada a la amortización de capital en y al pago de intereses de la Deuda Pública contratada con la banca privada y/o de desarrollo por la cantidad de 0.00, la cual será ejercida de la siguiente forma:

| 9000 Deuda Pública                    |                                    |                                     |                                 |                            |                         |             |
|---------------------------------------|------------------------------------|-------------------------------------|---------------------------------|----------------------------|-------------------------|-------------|
| 9100 Amortización de la Deuda Pública | 9200 Intereses de la Deuda Pública | 9300 Comisiones de la Deuda Pública | 9400 Gastos de la Deuda Pública | 9500 Costos por Coberturas | 9600 Apoyos Financieros | 9900 ADEFAS |
|                                       |                                    |                                     |                                 |                            |                         |             |

Artículo 41. Dentro del mismo capítulo correspondiente a Deuda Pública se establece por separado una asignación por un importe de \$ 4,000,000.00, para el concepto denominado Adeudos de Ejercicios Fiscales Anteriores (ADEFAS), no excediendo el 2.5 por ciento de los Ingresos totales del Municipio para el ejercicio 2023.

Artículo 42. El monto establecido como tope de deuda pública para contratar durante el ejercicio fiscal 2023 no podrá exceder del 2.5% del presupuesto total autorizado.

Artículo 43. Las Dependencias y Entidades deberán registrar ante la Tesorería Municipal **O SU EQUIVALENTE**, todas las operaciones que involucren compromisos financieros con recursos públicos municipales, los cuales solo se podrán erogar si se encuentran autorizados en el presupuesto respectivo.

**TÍTULO SEGUNDO  
DE LOS RECURSOS FEDERALES**

**CAPÍTULO ÚNICO  
De los recursos federales transferidos al Municipio**

**PRESUPUESTO DE EGRESOS 2023**

Artículo 44. El Presupuesto de Egresos del Municipio de Rioverde se conforma por \$ 60, 815,124.39 de gasto propio y \$ 332, 327,190.80 proveniente de gasto federalizado y/o estatal.

Las ministraciones de recursos federales a que se refiere este artículo, se realizarán de conformidad con las disposiciones aplicables y los calendarios de gasto correspondientes.

En el caso de los programas que prevean la aportación de recursos federales para ser ejercidos de manera concurrente con recursos municipales, el Gobierno Municipal deberá realizar las aportaciones de recursos que le correspondan en las cuentas específicas correspondientes.

Artículo 45. Las Dependencias y entidades en el ejercicio de los recursos que les sean transferidos a través del Ramo General 33 Aportaciones Federales para Entidades Federativas y Municipios, se sujetarán a las disposiciones en materia de información, rendición de cuentas, transparencia y evaluación establecidas en los artículos 134 de la Constitución Política de los Estados Unidos Mexicanos, 48 y 49, fracción V, de la Ley de Coordinación Fiscal, 85 y 110 de la Ley Federal de Presupuesto y Responsabilidad Hacendaria.

Artículo 46. Los fondos de participaciones que conforman el Ramo 28 que estima recibir el municipio por parte del gobierno federal, así como los fondos que el Estado participe al municipio importan la cantidad de \$ 168, 694,523.40, y se desglosan a continuación:

|  | <b>Partida</b>  | <b>Presupuesto aprobado</b> |
|--|---|-----------------------------|
| <b>Participaciones Federales (Ramo 28)</b> | Fondo General de Participaciones  | 115,282,914.71              |
|  | Fondo de Fomento Municipal  | 31,910,797.45               |
|  | Impuesto Especial sobre Producción y Servicios                                      | 11,034,882.26               |
|  | Fondo de Fiscalización  | 6,494,357.38                |
|  | Fondo de Compensación   | 0.00                        |
|  | Fondo de Extracción de Hidrocarburos  | 0.00                        |
|  | Fondo de Compensación del Impuesto sobre Automóviles Nuevos                         | 0.00                        |
|  | El 0.136 por ciento de la RFP   | 0.00                        |
|  | El 3.17 por ciento del 0.0143 por ciento del derecho ordinario sobre hidrocarburos. | 0.00                        |
|  | Otras participaciones federales   | 0.00                        |
| <b>Participaciones Estatales</b>           | Fondo del Impuesto a la Venta Final de Gasolinas y Diesel                           | 2,675,025.14                |
|  | ISR ENAJENACION DE BIENES INMUEBLES   | 1,242,491.33                |
|  | Impuesto sobre la Renta   | 0.00                        |
|  | Fofir 2023  | 54,055.13                   |
| <b>Total</b>                               |   | <b>168,694,523.40</b>       |

Artículo 47. Los fondos de aportaciones que conforman el Ramo 33 que estima recibir el municipio, se desglosan a continuación:

|              | <b>Fondo de Aportaciones</b>   | <b>Presupuesto aprobado</b> |
|--------------|--|-----------------------------|
| 1            | Fondo de Aportaciones para la Infraestructura Social Municipal y de las Demarcaciones Territoriales del Distrito Federal (FISMDF)      | 87,584,065.51               |
| 2            | Fondo de Aportaciones para el Fortalecimiento de los Municipios y de las Demarcaciones Territoriales del Distrito Federal (FORTAMUNDF) | 76,048,601.89               |
| <b>Total</b> |  | <b>163,632,667.40</b>       |

Artículo 48. La aplicación, destino y distribución presupuestada de los fondos de aportaciones que conforman el Ramo 33 se desglosa a continuación por capítulo del gasto:

NSJO

Eva

**PRESUPUESTO DE EGRESOS 2023**

| Fondo  | Capítulo de gasto    |                      |                      |             |                     |                      |             |             |                     |
|--|----------------------|----------------------|----------------------|-------------|---------------------|----------------------|-------------|-------------|---------------------|
|  | 1000                 | 2000                 | 3000                 | 4000        | 5000                | 6000                 | 7000        | 8000        | 9000                |
| Fondo de Aportaciones para la Infraestructura Social Municipal y de las Demarcaciones Territoriales del Distrito Federal (FISMDF)      | 0.00                 | 50,782.23            | 144,005.78           | 0.00        | 0.00                | 87,389,277.50        | 0.00        | 0.00        | 0.00                |
| Fondo de Aportaciones para el Fortalecimiento de los Municipios y de las Demarcaciones Territoriales del Distrito Federal (FORTAMUNDF) | 25,225,071.54        | 11,051,891.95        | 23,334,605.72        | 0.00        | 7,147,895.24        | 5,289,137.44         | 0.00        | 0.00        | 4,000,000.00        |
| <b>Total</b>   | <b>25,225,071.54</b> | <b>11,102,674.18</b> | <b>23,478,611.50</b> | <b>0.00</b> | <b>7,147,895.24</b> | <b>92,678,414.94</b> | <b>0.00</b> | <b>0.00</b> | <b>4,000,000.00</b> |

Artículo 49. El Subsidio para la Seguridad Pública en los Municipios que corresponde al Municipio importa 0.00, para el ejercicio fiscal 2023

**TÍTULO TERCERO  
DE LA DISCIPLINA PRESUPUESTARIA EN EL EJERCICIO DEL GASTO PÚBLICO**

**CAPÍTULO I  
Disposiciones generales**

Artículo 50. El ejercicio del gasto público deberá sujetarse estrictamente a las disposiciones previstas en la Ley de Disciplina Financiera de las Entidades Federativas y los Municipios, la Ley de Presupuesto y Responsabilidad Hacendaria del Estado y Municipios de San Luis Potosí, y las que emita la Tesorería Municipal y la Contraloría del Municipio, en el ámbito de la Administración Pública Municipal.

Artículo 51. La Tesorería Municipal y la Contraloría del Municipio, emitirán durante el mes de enero de 2023, las Reglas para la Racionalización del Gasto Público a las que deberán sujetarse las Dependencias y Entidades de la Administración Pública Municipal.

**CAPÍTULO II  
De la racionalidad, eficiencia, eficacia, economía, transparencia y honradez en el ejercicio del gasto**

Artículo 52. Las dependencias sólo podrán modificar sus estructuras orgánicas y laborales aprobadas para el ejercicio fiscal 2023, previa autorización del Presidente Municipal y de conformidad con las normas aplicables, siempre que cuenten con los recursos presupuestarios suficientes.

Artículo 53. Los viáticos y gastos de traslado para el personal adscrito a las Dependencias deberán ser autorizados por los titulares de las mismas, previa valoración y conveniencia de la comisión que motiva la necesidad de traslado y/o asistencia del o los servidores públicos, debiéndose ajustar al tabulador aprobado por la Tesorería Municipal.

Artículo 54. El Presidente Municipal o el Cabildo, por conducto de la Tesorería Municipal, autorizará la ministración, reducción, suspensión y en su caso, terminación de las transferencias y subsidios con cargo al Presupuesto.

Artículo 55. Los titulares de las entidades a los que se autorice la asignación de transferencias y subsidios con cargo al Presupuesto, serán responsables de su correcta aplicación conforme a lo establecido en este Presupuesto y las demás disposiciones aplicables.

NSJU      X      eua

47

## PRESUPUESTO DE EGRESOS 2023

Artículo 56. La Tesorería Municipal deberá emitir durante el ejercicio fiscal, disposiciones sobre la operación, evaluación y ejercicio del gasto relacionado con el otorgamiento y aplicación de las transferencias y subsidios a que se refiere el artículo anterior.

Artículo 57. La Tesorería Municipal deberá emitir durante el ejercicio fiscal, disposiciones sobre la operación, evaluación y ejercicio del gasto de las economías presupuestarias del ejercicio fiscal.

Artículo 58. En el ejercicio del Presupuesto de Egresos, las Dependencias y Entidades se sujetarán a la calendarización que determine y les dé a conocer la Tesorería Municipal, la cual será congruente con los flujos de ingresos. Asimismo, las Dependencias y Entidades proporcionarán a dicha Tesorería, la información presupuestal y financiera que se les requiera, de conformidad con las disposiciones en vigor.

Artículo 59. Las Dependencias y Entidades deberán sujetarse a los montos autorizados en este presupuesto, salvo que se autoricen adecuaciones presupuestales en los términos de la Ley de Presupuesto y Responsabilidad Hacendaria del Estado y Municipios de San Luis Potosí; por consiguiente, no deberán adquirir compromisos distintos a los estipulados en el presupuesto aprobado.

Artículo 60. En caso de que durante el ejercicio fiscal exista un déficit en el ingreso recaudado previsto en la Ley de Ingresos del Municipio, el Presidente Municipal, por conducto de la Tesorería Municipal, podrá aplicar las siguientes normas de disciplina presupuestaria:

- I. La disminución del ingreso recaudado de alguno de los rubros estimados en la Ley de Ingresos del Municipio, podrá compensarse con el incremento que, en su caso, observen otros rubros de ingresos, salvo en el caso en que éstos últimos tengan un destino específico por disposición expresa de leyes de carácter fiscal o conforme a éstas, se cuente con autorización de la Tesorería Municipal para utilizarse en un fin específico, así como tratándose de ingresos propios de las Entidades;
- II. En caso de que no pueda realizarse la compensación para mantener la relación de ingresos y gastos aprobados o ésta resulte insuficiente, se procederá a la reducción de los montos aprobados en el Presupuesto de Egresos destinados a las Dependencias, Entidades y programas, conforme el orden siguiente:
  - a) Los gastos de representación, congresos, convenciones y similares, así como los gastos de comunicación social.
  - b) El gasto administrativo no vinculado directamente a la atención de la población.
  - c) El gasto en servicios personales, prioritariamente las erogaciones por concepto de percepciones extraordinarias.
  - d) Los ahorros y economías presupuestarios que se determinen con base en los calendarios de presupuesto autorizados a las dependencias y entidades.
- III. En caso de que los ajustes anteriores no sean factibles, o resulten insuficientes para compensar la disminución de ingresos, podrán realizarse ajustes en otros conceptos de gasto, siempre y cuando se procure no afectar los programas sociales.

En su caso, el Cabildo, los deberán emitir sus propias normas de disciplina presupuestaria.

Artículo 61. En apego a lo previsto en el artículo 36 de la Ley de Obras Públicas y Servicios Relacionados con las Mismas del Estado de San Luis Potosí, las dependencias y entidades, bajo su responsabilidad, podrán contratar obras públicas y servicios, mediante los procedimientos que a continuación se señalan:

NSJU

eva

- I. Licitación pública;
- II. Invitación a cuando menos tres personas; o
- III. Adjudicación directa.

En los procedimientos de contratación deberán establecerse los mismos requisitos y condiciones para todos los participantes, especialmente por lo que se refiere a tiempo y lugar de entrega, plazos de ejecución, penas convencionales, anticipos y garantías, debiendo las Dependencias y Entidades proporcionar a todos los interesados igual acceso a la información relacionada con dichos procedimientos, a fin de evitar favorecer a algún participante.

Los montos máximos de contratación de obra pública y servicios serán los siguientes:

| Modalidad de Contratación               | En pesos                 |              |
|---|--------------------------|--------------|
|   | De                       | Hasta        |
| Adjudicación directa                    | 0.01                     | 1,240,000.00 |
| Invitación a cuando menos tres personas | 1,240,000.01             | 3,470,000.00 |
| Licitación Pública                      | 3,470,000.01 EN ADELANTE |              |

Cuando se ejecuten programas en los que se ejerzan asignaciones presupuestales federales, se deberán apegar a la normatividad aplicable o a la que se pacte en los acuerdos o convenios respectivos.

Cuando se aplique la normatividad federal en la contratación de obra pública o servicios relacionados con la misma, financiados con cargo a recursos federales convenidos, se estará al rango que determine dicha normativa, conforme al monto de los recursos recibidos en su totalidad por el Municipio.

Artículo 62. En apego a lo estipulado en la Ley de Adquisiciones del Estado de San Luis Potosí, las dependencias y entidades podrán convocar, adjudicar o contratar adquisiciones, servicios y arrendamientos solamente cuando se cuente con la autorización global o específica respectiva, del presupuesto de inversión y de gasto corriente, conforme a los cuales deberán programarse los pagos respectivos.

Artículo 63. Las operaciones de adquisiciones, arrendamientos y contratación de servicios que realicen las Dependencias y Entidades, se realizarán con estricto apego a las disposiciones previstas en la Ley de Adquisiciones del Estado de San Luis Potosí.

Cuando en las operaciones referidas se ejerzan recursos federales, se deberá estar a la normatividad aplicable o a la que se pacte en los convenios o instrumentos jurídicos respectivos.

**CAPÍTULO III**  
**Sanciones**

Artículo 64. Los titulares de los entes públicos, en el ejercicio de sus presupuestos aprobados, sin menoscabo de las responsabilidades y atribuciones que les correspondan, serán directamente responsables de que su aplicación se realice con estricto apego a las leyes correspondientes y a los principios antes mencionados.

El incumplimiento de dichas disposiciones será sancionado en los términos de lo establecido en la Ley General de Responsabilidades Administrativas, la Ley de Responsabilidades Administrativas para el Estado de San Luis Potosí, y demás disposiciones aplicables.

Handwritten signatures and initials in blue ink at the bottom of the page, including "NSJO", "eva", and other illegible marks.

**TÍTULO CUARTO  
DEL PRESUPUESTO BASADO EN RESULTADOS (PbR)**

**CAPÍTULO I  
Disposiciones generales**

Artículo 65. El presupuesto de egresos del municipio de Rioverde, S.L.P., para el ejercicio fiscal 2023, prevé la existencia de 5 programas presupuestarios, para los cuales la asignación presupuestal es la siguiente:

**Distribución de presupuesto por Programa Presupuestario**

| CLAVE  | PPA1                  |  | SUBTOTAL         |
|--------|-----------------------|--|------------------|
|        | UA                    | ACTIV  |                  |
| A01001 | Imagen Municipal      | A01001 seguimiento de reportes ciudadanos.   | \$ 2,434,518.00  |
| A02001 | Juventud              | A02001 realización de actividades culturales, educativas en los jóvenes  | \$ 380,965.00    |
| A03001 | Migración y enlace    | A03001 Remodelación de las instalaciones, revoque en el área del baño etc.   | \$ 100,000.00    |
| A03002 | Migración y enlace    | A03002 Programa de Ciudades hermanas   | \$ 110,000.00    |
| A04001 | Promupa               | A04001 Talleres de prevención y psi coeducación en escuelas primarias y secundarias del municipio de Rioverde. (6000)  | \$ 300,000.00    |
| A06001 | .SRE                  | A06001 Arrendamiento de equipo biométrico y de trabajo   | \$ 758,497.00    |
| A07001 | .SRE                  | A07001 CAPACITACION DE PERSONAL  | \$ 60,000.00     |
| A08001 | .SRE                  | A08001 Realización de ambiente cordial durante el proceso  | \$ 195,945.00    |
| A09001 | Salud                 | A09001 Realización de brigadas médicas en comunidades y colonias con unidades y unidad médica móvil (48 brigadas)      | \$ 482,833.00    |
| A09002 |                       | A09002 Realizar actividades medico preventivas educativas y de orientación de los programas de salud (48 conferencias) | \$ 150,000.00    |
| A09003 | CODESOL               | A09003 PROGRAMA DE APOYO ALIMENTARIO   | \$ 2,200,000.00  |
| A10001 | Instancia de la mujer | A10001 Talleres impartidos por el departamento (48 talleres)   | \$ 295,000.00    |
| A13001 | desarrollo rural      | A13001 Generación de Productores autosuficientes   | \$ 3,137,709.00  |
| A14001 | ALUMBRADO             | A14001 Mantener el servicio de alumbrado público a través del sondeo y equipamiento                                    | \$ 2,825,658.00  |
| A14002 | CODESOL               | A14002 Adquisición de luminarias mtto de alumbrado   | \$ 499,346.00    |
| A15001 | desarrollo social     | A15001 Entrega de Proyectos por realizar del Fondo de Infraestructura Social Municipal de Rioverde                     | \$ 87,584,065.51 |
| A25001 |                       | A25001 Entrega de proyectos a realizar del Fondo de fortalecimiento Municipal  | \$ 18,640,964.68 |
| A26001 | obras publicas        | A26001 entrega de proyectos futuros por parte del departamento   | \$ 3,429,141.60  |

**PRESUPUESTO DE EGRESOS 2023**

|  |  |  |                  |
|--|--|--|------------------|
|  |  |  | \$123,584,642.79 |
|--|--|--|------------------|

| CLAVE  | PPB2                  |   | SUBTOTAL               |
|--------|-----------------------|---|------------------------|
|        | UA                    | ACTIV   |                        |
| B01001 | Ecología              | B01001 Realizar campañas de acopio  | \$ 59,886.00           |
| B02001 | Ecología              | B02001 Lograr la reforestación de lugares siniestrados por los incendios  | \$ 250,000.00          |
| B03001 | Servicios Municipales | B03001 Seguimiento de reportes ciudadanos y su cumplimiento (adquisición de vehículos para supervisión de las áreas que dependen de la Dirección de Servicios Municipales).               | \$ 657,559.00          |
| B04001 | Limpia                | B04001 Mantenimiento preventivo del equipo de trabajo   | \$ 2,111,494.00        |
| B05001 | Plazas y Jardines     | B05001 Equipamiento de cuadrillas de trabajo  | \$ 120,000.00          |
| B05002 | Plazas y Jardines     | B05002 Adquisición de Infraestructura municipal   | \$ 1,801,611.00        |
| B06001 | DEPORTES              | B06001 Realización de olimpiadas conade y torneos internos  | \$ 471,251.00          |
| B07001 | Deportes              | B07001 Remodelación de los espacios deportivos así como la impartición de conferencias  | \$ 397,105.00          |
| B08001 | Educación             | B08001 Remodelación de los espacios deportivos así como la impartición de conferencias  | \$ 276,852.00          |
| B08002 | Educación             | B08002 Asesoría a los alumnos de todos los niveles educativos para el acceso a becas escolares de Gobierno Estatal y Federal.   | \$ 100,000.00          |
| B09001 | Cultura               | B09001 Insumos requeridos para llevar a cabo las actividades culturales   | \$ 2,306,250.00        |
| B09002 |                       | B09002 Festival de las madres   | \$ 157,596.00          |
| B09003 |                       | B09003 Promoción de la cultura y tradición por medio de la feria  | \$ 8,000,000.00        |
| B10001 | colibrí               | B10001 Exhibiciones, talleres, actividades lúdicas, conferencias  | \$ 100,000.00          |
| B11001 | Implan                | B11001 1. Promover la elaboración y aprobación del Programa Integral de Movilidad Urbana Sustentable de la Zona Metropolitana de Rioverde impulsando las Ciclo vías                       | \$ 100,000.00          |
| B11002 |                       | B11002 4. Realizar estudios de re densificación de sub-centros urbanos de la ciudad de Rioverde y sus proyectos de infraestructura en coordinación de desarrollo Social y Obras Públicas. | \$ 100,000.00          |
| B12001 | Protección civil      | B12001 operación de brigadas rurales de incendio  | \$ 474,800.00          |
| B12002 | Protección civil      | B12002 Fortalecer medidas de seguridad  | \$ 132,228.00          |
|        |                       | <b>SUBTOTAL</b>   | <b>\$17,616,632.00</b> |

| CLAVE  | PPC3    |   | SUBTOTAL      |
|--------|---------|---|---------------|
|        | UA      | ACTIV   |               |
| C01001 | Turismo | C01001 Aprovechar mediante las posibilidades del ayuntamiento al sector turístico | \$ 159,860.00 |



NSJU

eva

**PRESUPUESTO DE EGRESOS 2023**

|               |                   |  |                       |
|---------------|-------------------|--|-----------------------|
| <b>C02001</b> | <b>Rastro</b>     | C02001 realización de un producto terminado de calidad   | \$ 1,438,628.00       |
| <b>C03001</b> | Fomento Económico | C03001 Impartición de talleres y capacitaciones sobre temas de interés   | \$ 200,000.00         |
| <b>C04001</b> |                   | C04001 asesoría empresarial para la obtención de financiamiento y gestión de recursos diversos ante dependencias de gobierno | \$ 150,000.00         |
|               |                   |  | <b>\$1,948,488.00</b> |

| CLAVE         | PPD4                         |   | SUBTOTAL          |
|---------------|------------------------------|---|-------------------|
|               | UA                           | ACTIV   |                   |
| <b>D01001</b> | Oficialia Mayor              | D01001 Adquisición de material necesario para la actividad municipal  | \$ 11,039,177.00  |
| <b>D01002</b> | Oficialia Mayor              | D01002 Impartición de cursos de capacitación para servidores públicos   | \$ 342,200.00     |
| <b>D01003</b> | Oficialia Mayor              | D01003 Adquisición de bienes muebles, inmuebles e intangibles   | \$ 4,737,411.00   |
| <b>D01004</b> | Compras                      | D01004 Adquisición de recursos materiales   | \$ 31,948.00      |
| <b>D01005</b> | Personal                     | D01005 Administración de Recursos Humanos   | \$ 613,017.00     |
| <b>D02001</b> | Seguridad pública            | D02001 Implementación de campañas y estrategias de seguridad municipal  | \$ 220,292.00     |
| <b>D02003</b> | Seguridad pública            | D02003 Integración de comités colaborativos de Rioverde   | \$ 70,000.00      |
| <b>D02004</b> | Seguridad pública            | D02004 Sueldos compensaciones y prestaciones de elementos de seguridad pública  | \$ 25,225,071.54  |
| <b>D02005</b> | Seguridad pública            | D02005 combustibles para vehiculos de seguridad pública   | \$ 3,260,000.00   |
| <b>D02006</b> | Seguridad pública            | D02006 Mantenimiento de vehiculos de seguridad pública  | \$ 1,676,400.00   |
| <b>D02007</b> | Seguridad pública            | D02007 Pago de alumbrado público del Municipio de Rioverde  | \$ 20,259,033.90  |
| <b>D02009</b> | Seguridad pública            | D02009 Adquisición equipo de radio comunicación seg publica   | \$ 566,559.15     |
| <b>D02011</b> | Seguridad pública            | D02011 Adquisición de equipo de computo   | \$ 361,962.62     |
| <b>D02012</b> | Seguridad pública            | D02012 Evaluación en materia de control y confianza a personal operativo  | \$ 184,875.00     |
| <b>D02014</b> | Seguridad pública            | D02014 Uniformes para elementos de seguridad publica  | \$ 543,257.00     |
| <b>D03001</b> | Sindicatura                  | D03001 Atención a juicios y asuntos relacionados con el municipio   | \$ 403,794.00     |
| <b>D03002</b> |                              | D03002 Asesoramiento en materia civil penal y laboral   | \$ 509,000.00     |
| <b>D04001</b> | Tesoreria                    | D04001 Implementación aplicada a gastos de operación del Municipio  | \$ 111,046,649.19 |
| <b>D04002</b> |                              | D04002 Implementación y actualización de softwares y padrones Municipales   | \$ 27,826.00      |
| <b>D04003</b> | Tesoreria                    | D04003 Servicio Medico  | \$ 10,600,000.00  |
| <b>D05001</b> | Catastro                     | D05001 Impartición de programa de actividades referentes a catastro en atención a la ciudadanía   | \$ 608,872.00     |
| <b>D06001</b> | Contraloría                  | D06001 Cumplimiento en el manejo y ejecución de los recursos públicos municipales, por parte de los ejecutores del recurso.   | \$ 150,657.00     |
| <b>D07001</b> | Informática                  | D07001 Presentación del área de mantenimiento sumamente equipada y re estructurada de una manera que se pueda eficientizar el servicio de una manera profesional y responsable. | \$ 233,342.00     |
| <b>D07002</b> |                              | D07002 Diagnostico y operatividad en las diferentes áreas del Ayuntamiento tanto en edificio principal como en áreas externas   | \$ 50,330.00      |
| <b>D08001</b> | Comercio y Giros Mercantiles | D08001 Asignación de recursos para inspección de establecimiento de bebidas alcohólicas.  | \$ 168,016.00     |

NSJO  

**PRESUPUESTO DE EGRESOS 2023**

|               |                      |   |                         |
|---------------|----------------------|---|-------------------------|
| <b>D08003</b> |                      | D08003 Generación de cultura de pago por parte de los comerciantes  | \$ 100,000.00           |
| <b>D09001</b> | Contabilidad         | D09001 Actualización del software contable presupuestal   | \$ 280,458.00           |
| <b>D09002</b> |                      | D09002 Capacitación al sistema contable (3 capacitaciones)  | \$ 151,730.00           |
| <b>D10001</b> | Oficialía de partes  | D10001 Generación de registros, base de datos a través del módulo de información  | \$ 100,000.00           |
| <b>D11001</b> | Talleres Municipales | D11001 Programa de capacitación a operadores y mecánicos (3 programas)  | \$ 190,289.00           |
| <b>D11002</b> |                      | D11002 Existencia de stock de refacciones para los vehículos  | \$ 200,000.00           |
| <b>D11003</b> |                      | D11003 Programa de mantenimiento de unidades  | \$ 6,748,159.00         |
| <b>D11004</b> |                      | D11004 Implementación de área de lavado.  | \$ 70,000.00            |
| <b>D11005</b> | Talleres Mpales      | D11005 Trabajo de herrería  | \$ 50,774.00            |
| <b>D12001</b> | Transparencia        | D12001 Cumplimiento de las obligaciones en materia de transparencia del municipio   | \$ 300,000.00           |
| <b>D13001</b> | Panteones            | D13001 Adquisición de cámaras de vigilancia, así como protección contra malvivientes en las bardas (alambre de cuchillas), para el mejor resguardos de las instalaciones y proporcionar un mejor servicio de calidad humana a los ciudadanos. | \$ 119,912.00           |
| <b>D13002</b> |                      | D13002 Mantenimiento de limpieza, poda de las instalaciones del Panteón Municipal.  | \$ 150,354.00           |
| <b>D14001</b> | Registro civil       | D14001 Operación de la jefatura de registro civil   | \$ 478,307.00           |
| <b>D15001</b> | gobernación          | D15001 Implementación de programas en apoyo a los Rioverdenses  | \$ 10,006,945.00        |
| <b>D15002</b> |                      | D15002 Apoyando al sistema municipal dif.   | \$ 30,000,000.00        |
| <b>D15011</b> | Secretaría           | D15011 Auxilio en la conexión de la política del mpio   | \$ 701,106.00           |
| <b>D1601</b>  | Comunicación social  | D1601 Comunicación social en el Gobierno Mpal   | \$ 3,403,554.00         |
|               |                      |   | <b>\$245,981,278.40</b> |

| CLAVE           | PPES      | ACTIV  | SUBTOTAL              |
|-----------------|-----------|--|-----------------------|
|                 | UA        |  |                       |
| <b>E01001</b>   | Tesorería | E01001 Atención de procesos laborales resultado de diferencias en administraciones municipales presentes y pasadas | \$ 11,274.00          |
| <b>F01001</b>   | ADEFAS    | F01001 adefas  | \$ 4,000,000.00       |
| <b>SUBTOTAL</b> |           |  | <b>\$4,011,274.00</b> |

TOTAL \$ 393,142,315.19

En el **Anexo V** se presentan las Matrices de Indicadores para Resultados (**MIR**) de los programas presupuestarios del gobierno del municipio que forman parte del presupuesto basado en resultados.

**TRANSITORIOS**

ARTÍCULO PRIMERO. El presente Presupuesto de Egresos entrará en vigor a partir del día 1º de enero de 2023, previa publicación en el Periódico Oficial del Estado.

## PRESUPUESTO DE EGRESOS 2023

ARTÍCULO SEGUNDO. En cumplimiento a lo dispuesto por la Ley General de Contabilidad Gubernamental, el Gobierno del Municipio instrumentará los documentos técnico-normativos que emita el Consejo Nacional de Armonización Contable (CONAC), conforme a los criterios y términos establecidos para ese fin.

ARTÍCULO TERCERO. La información financiera y presupuestal adicional a la contenida en el presente Presupuesto, así como la demás que se genere durante el ejercicio fiscal, podrá ser consultada en los reportes específicos que para tal efecto difunda la Tesorería Municipal en los medios oficiales, incluyendo los medios electrónicos.

ARTÍCULO CUARTO. El municipio elaborará y difundirá en su respectiva página de Internet, a más tardar 30 días naturales siguientes a la promulgación del presente presupuesto de egresos, el Presupuesto Ciudadano con base en la información presupuestal contenida en este presupuesto, de conformidad con lo dispuesto en el artículo 62 de la Ley General de Contabilidad Gubernamental, y con la Norma para armonizar la presentación de la información adicional del Proyecto del Presupuesto de Egresos.

ARTÍCULO QUINTO. El municipio elaborará y difundirá en su respectiva página de Internet, a más tardar el último día de enero, el Calendario de Presupuesto de Egresos del Ejercicio Fiscal 2023 con base mensual con los datos contenidos en el presente presupuesto de egresos, en el formato establecido por el Consejo Nacional de Armonización Contable mediante la Norma para establecer la estructura del Calendario del Presupuesto de Egresos base mensual.

**Primero. El Tabulador de Sueldos y Remuneraciones entrará en vigor el día siguiente a su publicación. Mientras tanto se aplicará el Tabulador publicado el día 15 de enero de 2023.**

**Segundo. Tratándose de los puestos que se encuentren del nivel 6 al 9 se les podrán otorgar compensaciones considerando factores como: desempeño, puntualidad, asistencia y actitud de servicio, tomando en cuenta el Presupuesto de Egresos Autorizado y con apego a las políticas de austeridad, racionalidad, disciplina financiera, equidad, legalidad y transparencia del H. Ayuntamiento.**

**Tercero. Tratándose del personal sindicalizado, sus percepciones podrán exceder del rango establecido en el presente Tabulador de acuerdo a las revisiones salariales que se lleven a cabo con el Sindicato de Trabajadores y Empleados del H. Ayuntamiento de Rioverde S.L.P., y con apego al Presupuesto de Egresos Autorizado.**

**Cuarto. Los integrantes del Ayuntamiento además de sus percepciones diarias, recibirán por cada año en sus encargos y por concepto de Dieta, el equivalente a 50 días de Dieta Diaria y 5 días de Dieta por Ajuste de Calendario o en su caso, la parte proporcional al tiempo que duren en sus encargos. Esta Dieta se otorgará en las mismas fechas que al efecto se establecen para los trabajadores en el pago de los aguinaldos, o en su caso, al final de sus encargos.**

**Quinto. Para los elementos de Seguridad Pública, sus percepciones podrán exceder del rango establecido en el presente Tabulador de acuerdo a la Pirámide Salarial establecida para el Modelo Policial de Seguridad Pública y con apego a las reglas de operación del Ramo, Rubro y Fondo del Ejercicio fiscal vigente, además del Presupuesto de Egresos Autorizado.**

**Sexto. El Ayuntamiento absorberá el Impuesto Sobre la Renta que se genere de Salarios del Personal del Municipio de Rioverde y del Ayuntamiento según Acuerdo de Cabildo de fecha 11 de diciembre de 2002 en Acta No. 48.**

NSJU

eva

Dado en el Ayuntamiento del Municipio de Rioverde, a los 22 días del mes de diciembre del año 2022.

EL PRESIDENTE CONSTITUCIONAL DEL MUNICIPIO DE RIOVERDE, SLP.

Rúbrica.  
EL SECRETARIO DEL AYUNTAMIENTO, LIC. JOSE JUAN RIVERA MORALES

Rúbrica.  
EL TESORERO MUNICIPAL, JOANNA BRONDO LOREDO.

Rúbrica.  
EL SÍNDICO MUNICIPAL, CLAUDIA ELENA JUAREZ IGA.

EL SÍNDICO EDGAR ALEJANDRO NARVAEZ GONZALEZ.

Rúbrica  
EL REGIDOR MUNICIPAL,  
Rúbrica  
[...]

**ANEXOS DEL PRESUPUESTO DE EGRESOS  
DEL MUNICIPIO DE RIOVERDE, S.L.P.,  
PARA EL EJERCICIO FISCAL 2023, EN  
CUMPLIMIENTO A LO DISPUESTO EN LA  
LEY DE DISCIPLINA FINANCIERA DE LAS  
ENTIDADES FEDERATIVAS Y LOS**

NSJU

# MUNICIPIOS Y LA LEY GENERAL DE CONTABILIDAD GUBERNAMENTAL.

## ANEXO I PROYECCIONES DE EGRESOS

| Municipio de Rioverde, S.L.P.<br>Proyecciones de Egresos - LDF<br>(PESOS)<br>(CIFRAS NOMINALES) |   |                       |       |       |
|---|---|-----------------------|-------|-------|
| Concepto  | Año en Cuestión<br>(de proyecto de presupuesto) | Año 1                 | Año 2 | Año 3 |
| <b>1. Gasto No Etiquetado (1=A+B+C+D+E+F+G+H+I)</b>   | <b>229,034,847.79</b>                           | <b>240,486,590.18</b> |       |       |
| A. Servicios Personales   | 106,419,867.74                                  | 111,740,861.13        |       |       |
| B. Materiales y Suministros   | 35,729,148.10                                   | 37,515,605.51         |       |       |
| C. Servicios Generales  | 34,364,162.97                                   | 36,082,371.12         |       |       |
| D. Transferencias, Asignaciones, Subsidios y Otras Ayudas                                       | 44,785,462.90                                   | 47,024,736.05         |       |       |
| E. Bienes Muebles, Inmuebles e Intangibles  | 4,307,064.48                                    | 4,522,417.70          |       |       |
| F. Inversión Pública  | 3,429,141.60                                    | 3,600,598.68          |       |       |
| G. Inversiones Financieras y Otras Provisiones  | 0.00  | 0.00                  |       |       |
| H. Participaciones y Aportaciones   | 0.00  | 0.00                  |       |       |
| I. Deuda Pública  | 0.00  | 0.00                  |       |       |
| <b>2. Gasto Etiquetado (2=A+B+C+D+E+F+G+H+I)</b>  | <b>164,107,467.40</b>                           | <b>172,312,840.77</b> |       |       |
| A. Servicios Personales   | 25,521,801.54                                   | 26,797,891.62         |       |       |
| B. Materiales y Suministros   | 11,183,727.88                                   | 11,742,914.27         |       |       |

**PRESUPUESTO DE EGRESOS 2023**

|   |                       |                       |  |  |
|---|-----------------------|-----------------------|--|--|
| C. Servicios Generales                                    | 23,499,611.50         | 24,674,592.08         |  |  |
| D. Transferencias, Asignaciones, Subsidios y Otras Ayudas | 0.00                  | 0.00                  |  |  |
| E. Bienes Muebles, Inmuebles e Intangibles                | 7,147,895.24          | 7,505,290.00          |  |  |
| F. Inversión Pública                                      | 92,754,431.24         | 97,392,152.80         |  |  |
| G. Inversiones Financieras y Otras Provisiones            | 0.00                  | 0.00                  |  |  |
| H. Participaciones y Aportaciones                         | 0.00                  | 0.00                  |  |  |
| I. Deuda Pública  | 4,000,000.00          | 4,200,000.00          |  |  |
| <b>3. Total de Egresos Projectados (3 = 1 + 2)</b>        | <b>393,142,315.19</b> | <b>412,799,430.95</b> |  |  |

**ANEXO II  
RESULTADOS DE EGRESOS**

| Municipio de Rioverde, S.L.P.<br>Resultados de Egresos - LDF<br>(PESOS) |                    |                    |                       |                       |
|---|--------------------|--------------------|-----------------------|-----------------------|
| Concepto  | Año 3 <sup>1</sup> | Año 2 <sup>1</sup> | 2021                  | 2022                  |
| <b>1. Gasto No Etiquetado (1=A+B+C+D+E+F+G+H+I)</b>                     |                    |                    | <b>189,908,222.96</b> | <b>204,936,128.95</b> |
| A. Servicios Personales   |                    |                    | 92,710,423.78         | 81,989,800.56         |
| B. Materiales y Suministros   |                    |                    | 20,975,638.55         | 46,292,525.20         |
| C. Servicios Generales  |                    |                    | 23,537,032.89         | 35,616,327.02         |
| D. Transferencias, Asignaciones, Subsidios y Otras Ayudas               |                    |                    | 34,195,342.19         | 28,853,868.90         |
| E. Bienes Muebles, Inmuebles e Intangibles                              |                    |                    | 4,661,682.95          | 5,209,549.15          |
| F. Inversión Pública  |                    |                    | 13,057,367.70         | 4,616,765.57          |
| G. Inversiones Financieras y Otras Provisiones                          |                    |                    | 0.00                  | 0.00                  |
| H. Participaciones y Aportaciones                                       |                    |                    | 741,870.76            | 0.00                  |
| I. Deuda Pública  |                    |                    | 28,864.14             | 2,357,292.55          |
| <b>2. Gasto Etiquetado (2=A+B+C+D+E+F+G+H+I)</b>                        |                    |                    | <b>137,985,304.14</b> | <b>158,257,713.32</b> |
| A. Servicios Personales   |                    |                    | 24,228,033.64         | 22,071,469.03         |
| B. Materiales y Suministros   |                    |                    | 4,949,955.55          | 10,651,169.41         |
| C. Servicios Generales  |                    |                    | 18,783,019.58         | 22,380,582.38         |
| D. Transferencias, Asignaciones, Subsidios y Otras Ayudas               |                    |                    | 1,021,392.69          | 0.00                  |
| E. Bienes Muebles, Inmuebles e Intangibles                              |                    |                    | 46,540.00             | 6,807,519.28          |
| F. Inversión Pública  |                    |                    | 88,948,164.68         | 96,346,973.22         |
| G. Inversiones Financieras y Otras Provisiones                          |                    |                    | 0.00                  | 0.00                  |

*NSJO*

*eua*

**PRESUPUESTO DE EGRESOS 2023**

|  |  |  |                       |                       |
|--|--|--|-----------------------|-----------------------|
| H. Participaciones y Aportaciones                |  |  | 0.00                  | 0.00                  |
| I. Deuda Pública                                 |  |  | 8,198.00              | 0.00                  |
| <b>3. Total del Resultado de Egresos (3=1+2)</b> |  |  | <b>327,893,527.10</b> | <b>363,193,842.27</b> |

1. Los importes corresponden a los egresos totales devengados.
2. Los importes corresponden a los egresos devengados al cierre trimestral más reciente disponible y estimado para el resto del ejercicio.

**ANEXO III  
INFORME SOBRE ESTUDIOS ACTUARIALES**

| MUNICIPIO DE RIOVERDE, S.L.P.<br>Informe sobre Estudios Actuariales - LDF  |                           |       |                    |                  |                             |
|--|---------------------------|-------|--------------------|------------------|-----------------------------|
|  | Pensiones y jubilaciones  | Salud | Riesgos de trabajo | Invalidez y vida | Otras prestaciones sociales |
| <b>Tipo de Sistema</b><br>Prestación laboral o Fondo general para trabajadores del estado o municipio<br>Beneficio definido, Contribución definida o Mixto | <b>Prestación Laboral</b> |       |                    |                  |                             |
| <b>Población afiliada</b>  |                           |       |                    |                  |                             |
| Activos  |                           |       |                    |                  |                             |
| Edad máxima  | 59                        |       |                    |                  |                             |
| Edad mínima  | 21                        |       |                    |                  |                             |
| Edad promedio  | 35-40                     |       |                    |                  |                             |
| Pensionados y Jubilados  |                           |       |                    |                  |                             |
| Edad máxima  | 61-84                     |       |                    |                  |                             |
| Edad mínima  | 51-60                     |       |                    |                  |                             |
| Edad promedio  | 60                        |       |                    |                  |                             |
| Beneficiarios  |                           |       |                    |                  |                             |

NSJO      [Signature]      [Signature]      lva

| MUNICIPIO DE RIOVERDE, S.L.P.  |                 |  |  |  |  |
|--|-----------------|--|--|--|--|
| Informe sobre Estudios Actuariales - LDF   |                 |  |  |  |  |
| Promedio de años de servicio (trabajadores activos)  |                 |  |  |  |  |
| Aportación individual al plan de pensión como % del salario                                  | 14%             |  |  |  |  |
| Aportación del ente público al plan de pensión como % del salario                            | 14%             |  |  |  |  |
| Crecimiento esperado de los pensionados y jubilados (como %)                                 | 19%             |  |  |  |  |
| Crecimiento esperado de los activos (como %)   |                 |  |  |  |  |
| Edad de Jubilación o Pensión   | 28 años mujeres |  |  |  |  |
| Esperanza de vida  | 30 años hombres |  |  |  |  |
| <b>Ingresos del Fondo</b>  |                 |  |  |  |  |
| Ingresos Anuales al Fondo de Pensiones   |                 |  |  |  |  |
| <b>Nómina anual</b>  |                 |  |  |  |  |
| Activos  | 596             |  |  |  |  |
| Pensionados y Jubilados  | 70              |  |  |  |  |
| Beneficiarios de Pensionados y Jubilados   |                 |  |  |  |  |
| <b>Monto mensual por pensión</b>   |                 |  |  |  |  |
| Máximo   |                 |  |  |  |  |
| Mínimo   |                 |  |  |  |  |
| Promedio   |                 |  |  |  |  |
| <b>Monto de la reserva</b>   | \$ 890,000.00   |  |  |  |  |
| <b>Valor presente de las obligaciones</b>  |                 |  |  |  |  |
| Pensiones y Jubilaciones en curso de pago  | 10              |  |  |  |  |
| Generación actual  |                 |  |  |  |  |
| Generaciones futuras   |                 |  |  |  |  |
| <b>Valor presente de las contribuciones asociadas a los sueldos futuros de cotización X%</b> |                 |  |  |  |  |
| Generación actual  |                 |  |  |  |  |
| Generaciones futuras   |                 |  |  |  |  |
| <b>Valor presente de aportaciones futuras</b>  |                 |  |  |  |  |

NSJO  
eva

**PRESUPUESTO DE EGRESOS 2023**

| MUNICIPIO DE RIOVERDE, S.L.P.            |                            |  |  |  |  |
|--|----------------------------|--|--|--|--|
| Informe sobre Estudios Actuariales - LDF |                            |  |  |  |  |
| Generación actual                        |                            |  |  |  |  |
| Generaciones futuras                     |                            |  |  |  |  |
| Otros Ingresos                           |                            |  |  |  |  |
| <b>Déficit/superávit actuarial</b>       |                            |  |  |  |  |
| Generación actual                        |                            |  |  |  |  |
| Generaciones futuras                     |                            |  |  |  |  |
| <b>Periodo de suficiencia</b>            |                            |  |  |  |  |
| Año de descapitalización                 |                            |  |  |  |  |
| Tasa de rendimiento                      |                            |  |  |  |  |
| <b>Estudio actuarial</b>                 |                            |  |  |  |  |
| Año de elaboración del estudio actuarial | 2017                       |  |  |  |  |
| Empresa que elaboró el estudio actuarial | Misael Hernández Gutiérrez |  |  |  |  |

**ANEXO IV  
CALENDARIO MENSUAL DE PRESUPUESTO DE EGRESOS**

| MUNICIPIO DE RIOVERDE, S.L.P.                                  |                       |                     |                     |                     |                     |                     |                     |                     |                     |                     |                     |                     |                      |
|--|-----------------------|---------------------|---------------------|---------------------|---------------------|---------------------|---------------------|---------------------|---------------------|---------------------|---------------------|---------------------|----------------------|
| Calendario de Presupuesto de Egresos del Ejercicio Fiscal 2023 |                       |                     |                     |                     |                     |                     |                     |                     |                     |                     |                     |                     |                      |
| Total  | Anual                 | Enero               | Febrero             | Marzo               | Abril               | Mayo                | Junio               | Julio               | Agosto              | Septiembre          | Octubre             | Noviembre           | Diciembre            |
|  | 393,142,315.19        | 22,278,549.48       | #####               | #####               | #####               | #####               | #####               | #####               | #####               | #####               | #####               | #####               | 46,423,096.61        |
| <b>Servicios Personales</b>                                    | <b>131,941,669.28</b> | <b>9,800,040.04</b> | <b>9,800,040.04</b> | <b>9,800,040.04</b> | <b>9,800,040.04</b> | <b>9,800,040.04</b> | <b>9,800,040.04</b> | <b>9,800,040.04</b> | <b>9,800,040.04</b> | <b>9,800,040.04</b> | <b>9,800,040.04</b> | <b>9,800,040.04</b> | <b>24,141,228.88</b> |
| Remuneraciones al Personal de Carácter Permanente              | 80,235,679.00         | 5,770,374.18        | 5,770,374.18        | 5,770,374.18        | 5,770,374.18        | 5,770,374.18        | 5,770,374.18        | 5,770,374.18        | 5,770,374.18        | 5,770,374.18        | 5,770,374.18        | 5,770,374.18        | 16,761,563.02        |
| Remuneraciones al Personal de Carácter Transitorio             | 23,837,917.93         | 1,986,493.16        | 1,986,493.16        | 1,986,493.16        | 1,986,493.16        | 1,986,493.16        | 1,986,493.16        | 1,986,493.16        | 1,986,493.16        | 1,986,493.16        | 1,986,493.16        | 1,986,493.16        | 1,986,493.16         |
| Remuneraciones Adicionales y Especiales                        | 25,516,270.76         | 1,847,189.23        | 1,847,189.23        | 1,847,189.23        | 1,847,189.23        | 1,847,189.23        | 1,847,189.23        | 1,847,189.23        | 1,847,189.23        | 1,847,189.23        | 1,847,189.23        | 1,847,189.23        | 5,197,189.23         |
| Seguridad Social   | 311,384,611           | 25,948,722          | 25,948,722          | 25,948,722          | 25,948,722          | 25,948,722          | 25,948,722          | 25,948,722          | 25,948,722          | 25,948,722          | 25,948,722          | 25,948,722          | 25,948,722           |
| Otras Prestaciones Sociales y Económicas                       | 2,040,416.98          | 170,034.75          | 170,034.75          | 170,034.75          | 170,034.75          | 170,034.75          | 170,034.75          | 170,034.75          | 170,034.75          | 170,034.75          | 170,034.75          | 170,034.75          | 170,034.75           |

NSJU

eva

**PRESUPUESTO DE EGRESOS 2023**

|   |                      |                     |                     |                     |                     |                     |                     |                     |                     |                     |                     |                     |                     |
|---|----------------------|---------------------|---------------------|---------------------|---------------------|---------------------|---------------------|---------------------|---------------------|---------------------|---------------------|---------------------|---------------------|
| Previsiones   | 0.00                 |                     |                     |                     |                     |                     |                     |                     |                     |                     |                     |                     |                     |
| Pago de Estímulos a Servidores Públicos                                   | 0.00                 |                     |                     |                     |                     |                     |                     |                     |                     |                     |                     |                     |                     |
| <b>Materiales y Suministros</b>   | <b>46,912,875.99</b> | <b>3,909,406.33</b> | <b>3,909,406.33</b> | <b>3,909,406.33</b> | <b>3,909,406.33</b> | <b>3,909,406.33</b> | <b>3,909,406.33</b> | <b>3,909,406.33</b> | <b>3,909,406.33</b> | <b>3,909,406.33</b> | <b>3,909,406.33</b> | <b>3,909,406.33</b> | <b>3,909,406.33</b> |
| Materiales de Administración, Emisión de Documentos y Artículos Oficiales | 3,698,880.02         | 308,240.00          | 308,240.00          | 308,240.00          | 308,240.00          | 308,240.00          | 308,240.00          | 308,240.00          | 308,240.00          | 308,240.00          | 308,240.00          | 308,240.00          | 308,240.00          |
| Alimentos y Utensilios  | 4,760,834.80         | 396,736.23          | 396,736.23          | 396,736.23          | 396,736.23          | 396,736.23          | 396,736.23          | 396,736.23          | 396,736.23          | 396,736.23          | 396,736.23          | 396,736.23          | 396,736.23          |
| Materias Primas y Materiales de Producción y Comercialización             | 3,160,660.65         | 263,388.39          | 263,388.39          | 263,388.39          | 263,388.39          | 263,388.39          | 263,388.39          | 263,388.39          | 263,388.39          | 263,388.39          | 263,388.39          | 263,388.39          | 263,388.39          |
| Materiales y Artículos de Construcción y de Reparación                    | 7,688,142.48         | 640,678.54          | 640,678.54          | 640,678.54          | 640,678.54          | 640,678.54          | 640,678.54          | 640,678.54          | 640,678.54          | 640,678.54          | 640,678.54          | 640,678.54          | 640,678.54          |
| Productos Químicos, Farmacéuticos y de Laboratorio                        | 9,582,561.48         | 798,546.79          | 798,546.79          | 798,546.79          | 798,546.79          | 798,546.79          | 798,546.79          | 798,546.79          | 798,546.79          | 798,546.79          | 798,546.79          | 798,546.79          | 798,546.79          |
| Combustibles, Lubrificantes y Aditivos                                    | 10,781,665.94        | 898,472.16          | 898,472.16          | 898,472.16          | 898,472.16          | 898,472.16          | 898,472.16          | 898,472.16          | 898,472.16          | 898,472.16          | 898,472.16          | 898,472.16          | 898,472.16          |
| Vestuario, Blancos, Prendas de Protección y Artículos Deportivos          | 2,895,547.11         | 241,295.59          | 241,295.59          | 241,295.59          | 241,295.59          | 241,295.59          | 241,295.59          | 241,295.59          | 241,295.59          | 241,295.59          | 241,295.59          | 241,295.59          | 241,295.59          |
| Materiales y Suministros para Seguridad                                   | 268,417.81           | 22,368.15           | 22,368.15           | 22,368.15           | 22,368.15           | 22,368.15           | 22,368.15           | 22,368.15           | 22,368.15           | 22,368.15           | 22,368.15           | 22,368.15           | 22,368.15           |
| Herramientas, Refacciones y Accesorios Menores                            | 4,076,165.70         | 339,680.48          | 339,680.48          | 339,680.48          | 339,680.48          | 339,680.48          | 339,680.48          | 339,680.48          | 339,680.48          | 339,680.48          | 339,680.48          | 339,680.48          | 339,680.48          |
| <b>Servicios Generales</b>  | <b>57,863,774.46</b> | <b>4,821,981.21</b> | <b>4,821,981.21</b> | <b>4,821,981.21</b> | <b>4,821,981.21</b> | <b>4,821,981.21</b> | <b>4,821,981.21</b> | <b>4,821,981.21</b> | <b>4,821,981.21</b> | <b>4,821,981.21</b> | <b>4,821,981.21</b> | <b>4,821,981.21</b> | <b>4,821,981.21</b> |
| Servicios Básicos   | 24,277,935.57        | 2,023,161.30        | 2,023,161.30        | 2,023,161.30        | 2,023,161.30        | 2,023,161.30        | 2,023,161.30        | 2,023,161.30        | 2,023,161.30        | 2,023,161.30        | 2,023,161.30        | 2,023,161.30        | 2,023,161.30        |
| Servicios de Arrendamiento  | 4,621,273.33         | 385,106.11          | 385,106.11          | 385,106.11          | 385,106.11          | 385,106.11          | 385,106.11          | 385,106.11          | 385,106.11          | 385,106.11          | 385,106.11          | 385,106.11          | 385,106.11          |
| Servicios Profesionales, Científicos, Técnicos y Otros Servicios          | 6,503,785.02         | 541,982.09          | 541,982.09          | 541,982.09          | 541,982.09          | 541,982.09          | 541,982.09          | 541,982.09          | 541,982.09          | 541,982.09          | 541,982.09          | 541,982.09          | 541,982.09          |
| Servicios Financieros, Bancarios y Comerciales                            | 805,912.86           | 67,159.41           | 67,159.41           | 67,159.41           | 67,159.41           | 67,159.41           | 67,159.41           | 67,159.41           | 67,159.41           | 67,159.41           | 67,159.41           | 67,159.41           | 67,159.41           |
| Servicios de Instalación, Reparación, Mantenimiento y Conservación        | 3,634,887.50         | 302,907.29          | 302,907.29          | 302,907.29          | 302,907.29          | 302,907.29          | 302,907.29          | 302,907.29          | 302,907.29          | 302,907.29          | 302,907.29          | 302,907.29          | 302,907.29          |

NSJO

eva

PRESUPUESTO DE EGRESOS 2023

|   |                      |                     |                     |                     |                     |                     |                     |                     |                     |                     |                     |                     |                     |
|---|----------------------|---------------------|---------------------|---------------------|---------------------|---------------------|---------------------|---------------------|---------------------|---------------------|---------------------|---------------------|---------------------|
| Servicios de Comunicación Social y Publicidad                 | 4,742,676.37         | 395,223.03          | 395,223.03          | 395,223.03          | 395,223.03          | 395,223.03          | 395,223.03          | 395,223.03          | 395,223.03          | 395,223.03          | 395,223.03          | 395,223.03          | 395,223.03          |
| Servicios de Traslado y Viáticos                              | 513,129.42           | 42,760.79           | 42,760.79           | 42,760.79           | 42,760.79           | 42,760.79           | 42,760.79           | 42,760.79           | 42,760.79           | 42,760.79           | 42,760.79           | 42,760.79           | 42,760.79           |
| Servicios Oficiales   | 9,044,676.24         | 753,723.02          | 753,723.02          | 753,723.02          | 753,723.02          | 753,723.02          | 753,723.02          | 753,723.02          | 753,723.02          | 753,723.02          | 753,723.02          | 753,723.02          | 753,723.02          |
| Otros Servicios Generales                                     | 3,719,498.15         | 309,958.18          | 309,958.18          | 309,958.18          | 309,958.18          | 309,958.18          | 309,958.18          | 309,958.18          | 309,958.18          | 309,958.18          | 309,958.18          | 309,958.18          | 309,958.18          |
| <b>Transferencias, Asignaciones, Subsidios y Otras Ayudas</b> | <b>44,785,462.90</b> | <b>3,732,121.91</b> | <b>3,732,121.91</b> | <b>3,732,121.91</b> | <b>3,732,121.91</b> | <b>3,732,121.91</b> | <b>3,732,121.91</b> | <b>3,732,121.91</b> | <b>3,732,121.91</b> | <b>3,732,121.91</b> | <b>3,732,121.91</b> | <b>3,732,121.91</b> | <b>3,732,121.91</b> |
| Transferencias Internas y Asignaciones al Sector Público      | 30,009,208.08        | 2,500,767.34        | 2,500,767.34        | 2,500,767.34        | 2,500,767.34        | 2,500,767.34        | 2,500,767.34        | 2,500,767.34        | 2,500,767.34        | 2,500,767.34        | 2,500,767.34        | 2,500,767.34        | 2,500,767.34        |
| Transferencias al Resto del Sector Público                    | 0.00                 |                     |                     |                     |                     |                     |                     |                     |                     |                     |                     |                     |                     |
| Subsidios y Subvenciones                                      | 0.00                 |                     |                     |                     |                     |                     |                     |                     |                     |                     |                     |                     |                     |
| Ayudas Sociales   | 5,144,112.81         | 428,676.07          | 428,676.07          | 428,676.07          | 428,676.07          | 428,676.07          | 428,676.07          | 428,676.07          | 428,676.07          | 428,676.07          | 428,676.07          | 428,676.07          | 428,676.07          |
| Pensiones y Jubilaciones                                      | 9,632,142.01         | 802,678.50          | 802,678.50          | 802,678.50          | 802,678.50          | 802,678.50          | 802,678.50          | 802,678.50          | 802,678.50          | 802,678.50          | 802,678.50          | 802,678.50          | 802,678.50          |
| Transferencias a Fideicomisos, Mandatos y Otros Análogos      | 0.00                 |                     |                     |                     |                     |                     |                     |                     |                     |                     |                     |                     |                     |
| Transferencias a la Seguridad Social                          | 0.00                 |                     |                     |                     |                     |                     |                     |                     |                     |                     |                     |                     |                     |
| Donativos   | 0.00                 |                     |                     |                     |                     |                     |                     |                     |                     |                     |                     |                     |                     |
| Transferencias al Exterior                                    | 0.00                 |                     |                     |                     |                     |                     |                     |                     |                     |                     |                     |                     |                     |
| <b>Bienes Muebles, Inmuebles e Intangibles</b>                | <b>11,454,959.73</b> | <b>15,000.00</b>    | <b>550,000.00</b>   | <b>2,050,000.00</b> | <b>910,609.02</b>   | <b>3,256,459.29</b> | <b>735,000.00</b>   | <b>15,000.00</b>    | <b>2,677,000.00</b> | <b>600,000.00</b>   | <b>74,581.50</b>    | <b>371,309.92</b>   | <b>200,000.00</b>   |
| Mobiliario y Equipo de Administración                         | 1,211,506.24         | 15,000.00           | 200,000.00          | 50,000.00           | 20,000.00           | 150,000.00          | 35,000.00           |                     | 150,000.00          | 50,000.00           | 55,000.00           | 286,506.24          | 200,000.00          |
| Mobiliario y Equipo Educativo y Recreativo                    | 1,034,803.68         |                     | 350,000.00          |                     | 350,000.00          |                     |                     |                     |                     | 250,000.00          |                     | 84,803.68           |                     |
| Equipo e Instrumental Médico y de Laboratorio                 | 74,581.50            |                     |                     |                     | 20,000.00           | 20,000.00           |                     | 15,000.00           |                     |                     | 19,581.50           |                     |                     |
| Vehículos y Equipo de Transporte                              | 7,527,000.00         |                     |                     | 2,000.00            |                     | 3,000.00            |                     |                     | 2,527.00            |                     |                     |                     |                     |
| Equipo de Defensa y Seguridad                                 | 1,520,609.02         |                     |                     |                     | 520,609.02          |                     | 700,000.00          |                     |                     | 300,000.00          |                     |                     |                     |
| Maquinaria y Otros Equipos y Herramientas                     | 0.00                 |                     |                     |                     |                     |                     |                     |                     |                     |                     |                     |                     |                     |
| Activos Biológicos  | 0.00                 |                     |                     |                     |                     |                     |                     |                     |                     |                     |                     |                     |                     |
| Bienes Inmuebles  | 0.00                 |                     |                     |                     |                     |                     |                     |                     |                     |                     |                     |                     |                     |
| Activos Intangibles   | 86,459.29            |                     |                     |                     |                     | 86,459.29           |                     |                     |                     |                     |                     |                     |                     |

NSJO  
eva

**PRESUPUESTO DE EGRESOS 2023**

| Inversión Pública   | 96,183,572.83       | 0.00        | 0.00        | 9,618,357.28        | 9,618,357.28        | 9,618,357.28 | 9,618,357.28 | 9,618,357.28      | 9,618,357.28 | 9,618,357.28 | 9,618,357.28 | 9,618,357.28 | 9,618,357.28 |
|---|---------------------|-------------|-------------|---------------------|---------------------|--------------|--------------|-------------------|--------------|--------------|--------------|--------------|--------------|
| Obra Pública en Bienes de Dominio Público                     | 95,715,556.53       |             |             | 9,571,555.65        | 9,571,555.65        | 9,571,555.65 | 9,571,555.65 | 9,571,555.65      | 9,571,555.65 | 9,571,555.65 | 9,571,555.65 | 9,571,555.65 | 9,571,555.65 |
| Obra Pública en Bienes Propios                                | 468,016.30          |             |             | 46,801.63           | 46,801.63           | 46,801.63    | 46,801.63    | 46,801.63         | 46,801.63    | 46,801.63    | 46,801.63    | 46,801.63    | 46,801.63    |
| Proyectos Productivos y Acciones de Fomento                   | 0.00                |             |             |                     |                     |              |              |                   |              |              |              |              |              |
| <b>Inversiones Financieras y Otras Provisiones</b>            | <b>0.00</b>         | <b>0.00</b> | <b>0.00</b> | <b>0.00</b>         | <b>0.00</b>         | <b>0.00</b>  | <b>0.00</b>  | <b>0.00</b>       | <b>0.00</b>  | <b>0.00</b>  | <b>0.00</b>  | <b>0.00</b>  | <b>0.00</b>  |
| Inversiones para el Fomento de Actividades Productivas        |                     |             |             |                     |                     |              |              |                   |              |              |              |              |              |
| Acciones y Participaciones de Capital                         |                     |             |             |                     |                     |              |              |                   |              |              |              |              |              |
| Compra de Títulos y Valores                                   |                     |             |             |                     |                     |              |              |                   |              |              |              |              |              |
| Concesión de Préstamos  |                     |             |             |                     |                     |              |              |                   |              |              |              |              |              |
| Inversiones en Fideicomisos, Mandatos y Otros Análogos        |                     |             |             |                     |                     |              |              |                   |              |              |              |              |              |
| Otras Inversiones Financieras                                 |                     |             |             |                     |                     |              |              |                   |              |              |              |              |              |
| Provisiones para Contingencias y Otras Erogaciones Especiales |                     |             |             |                     |                     |              |              |                   |              |              |              |              |              |
| <b>Participaciones y Aportaciones</b>                         | <b>0.00</b>         | <b>0.00</b> | <b>0.00</b> | <b>0.00</b>         | <b>0.00</b>         | <b>0.00</b>  | <b>0.00</b>  | <b>0.00</b>       | <b>0.00</b>  | <b>0.00</b>  | <b>0.00</b>  | <b>0.00</b>  | <b>0.00</b>  |
| Participaciones   |                     |             |             |                     |                     |              |              |                   |              |              |              |              |              |
| Aportaciones  |                     |             |             |                     |                     |              |              |                   |              |              |              |              |              |
| Convenios   |                     |             |             |                     |                     |              |              |                   |              |              |              |              |              |
| <b>Deuda Pública</b>  | <b>4,000,000.00</b> | <b>0.00</b> | <b>0.00</b> | <b>1,500,000.00</b> | <b>2,000,000.00</b> | <b>0.00</b>  | <b>0.00</b>  | <b>500,000.00</b> | <b>0.00</b>  | <b>0.00</b>  | <b>0.00</b>  | <b>0.00</b>  | <b>0.00</b>  |
| Amortización de la Deuda Pública                              |                     |             |             |                     |                     |              |              |                   |              |              |              |              |              |
| Intereses de la Deuda Pública                                 |                     |             |             |                     |                     |              |              |                   |              |              |              |              |              |
| Comisiones de la Deuda Pública                                |                     |             |             |                     |                     |              |              |                   |              |              |              |              |              |
| Gastos de la Deuda Pública                                    |                     |             |             |                     |                     |              |              |                   |              |              |              |              |              |
| Costo por Coberturas  |                     |             |             |                     |                     |              |              |                   |              |              |              |              |              |
| Apoyos Financieros  |                     |             |             |                     |                     |              |              |                   |              |              |              |              |              |
| <b>Adeudos de Ejercicios Fiscales</b>                         | <b>4,000,000.00</b> | <b>0.00</b> | <b>0.00</b> | <b>1,500,000.00</b> | <b>2,000,000.00</b> | <b>0.00</b>  | <b>0.00</b>  | <b>500,000.00</b> | <b>0.00</b>  | <b>0.00</b>  | <b>0.00</b>  | <b>0.00</b>  | <b>0.00</b>  |

NSJO

Eva

**PRESUPUESTO DE EGRESOS 2023**

|                     |  |  |  |  |  |  |  |  |  |  |  |  |  |  |  |  |  |  |  |  |
|---------------------|--|--|--|--|--|--|--|--|--|--|--|--|--|--|--|--|--|--|--|--|
| Anteriores (ADEFAS) |  |  |  |  |  |  |  |  |  |  |  |  |  |  |  |  |  |  |  |  |
|---------------------|--|--|--|--|--|--|--|--|--|--|--|--|--|--|--|--|--|--|--|--|

**ANEXO V  
MATRICES DE INDICADORES PARA RESULTADOS (MIR)**

| PPA1                    | A00000 RIOVERDE INCLUYENTE   |                               |                          |                        | EJE 1     |                            |
|-------------------------|--|-------------------------------|--------------------------|------------------------|-----------|----------------------------|
| RESUMEN NARRATIVO       | INDICADORES  |                               |                          | Medios de Verificación | SUPUESTOS |                            |
|                         | Nombre   | Método de cálculo             | Frecuencia               |                        |           |                            |
| <b>FIN</b>              | Contribuir generar las atenciones y prestaciones de servicios para la población, mediante la preservación, mantenimiento y creación de instalaciones que puedan ser utilizadas por los rioverdenses. | eficiencia del programa       | informe                  | Anual                  | informe   | que la población participe |
| <b>PROPOSITO</b>        | Que los habitantes de Rioverde sean beneficiados en los conceptos de salud, recreación, deporte, cultura, y demás. A través del uso de las instalaciones que el municipio pueda ofrecer.             | opinión de la infraestructura | sumatoria de porcentajes | Anual                  | informe   | que la población participe |
| <b>IMAGEN MUNICIPAL</b> |  |                               |                          |                        |           |                            |
| <b>COMPONENTE NTE 1</b> | A04000 generar acuerdos y actividades para embellecer el la imagen municipal   |                               |                          |                        |           |                            |



*[Handwritten signature]*

*[Handwritten signature]*

*[Handwritten signature]*

**PRESUPUESTO DE EGRESOS 2023**

|                           |  |                        |   |            |                       |   |
|---------------------------|--|------------------------|---|------------|-----------------------|---|
| ACTIVIDAD 1 C1            | A04001 seguimiento de reportes ciudadanos.   | REPORTES CIUDADANOS    | NUMERO DE REPORTES REALIZADOS ENTRE EL NUMERO DE REPORTES REALIZADOS EN EL AÑO INMEDIATO ANTERIOR POR 100                     | Trimestral | INFORMES              | QUE NO EXISTA LA DOCUMENTACION DE REFERENCIA        |
| <b>JUVENTUD</b>           |  |                        |   |            |                       |   |
| COMPONENTE 1              | A05000 Programa de apoyo a la juventud.  |                        |   | Trimestral |                       |   |
| ACTIVIDAD 1 C1            | A05001 realización de actividades culturales, educativas en los jóvenes  | ACTIVIDADES CULTURALES | NUMERO DE ACTIVIDADES REALIZADAS ENTRE EL NUMERO DE ACTIV. REALIZADAS EN EL AÑO INMEDIATO ANTERIOR X 100                      |            | INFORMES Y EVIDENCIAS | QUE NO EXISTA LA DOCUMENTACION DE REFERENCIA        |
| <b>MIGRACION Y ENLACE</b> |  |                        |   |            |                       |   |
| COMPONENTE 1              | A06000 Estructuración de trámites y servicios en la oficina  |                        |   | Trimestral |                       |   |
| ACTIVIDAD 1 C1            | A06001 Remodelación de las instalaciones, revoque en el área del baño etc.   | REMODELACIÓN           | NUMERO DE REMODELACION O MEJORA REALIZADA, ENTRE LAS REMODELACIONES O MEJORAS REALIZADAS EN EL AÑO INMEDIATO ANTERIOR POR 100 | ANUAL      | INFORME Y EVIDENCIA   | QUE NO EXISTA SUFICIENTE RECURSO                    |
| ACTIVIDAD 2 C1            | A06002 Programa de Ciudades hermanas   | PROGRAMA               | NUMERO DE ACTIVIDADES REALIZADAS ENTRE EL NUMERO DE ACTIV. REALIZADAS EN EL AÑO INMEDIATO ANTERIOR X 100                      |            | CONVOCATORIA          | QUE NO EXISTA LA DOCUMENTACION DE REFERENCIA        |
| <b>PROMUPA</b>            |  |                        |   |            |                       |   |
| COMPONENTE 1              | A07000 Programa FEPA   |                        |   | Trimestral |                       |   |
| ACTIVIDAD 1 C1            | A07001 Talleres de prevención y psicoeducación en escuelas primarias y secundarias del municipio de Rioverde. (6000) | TALLERES               | NUMERO DE TALLERES REALIZADOS ENTRE EL NUMERO DE TALLERES REALIZADOS EN EL AÑO INMEDIATO ANTERIOR                             |            | INFORMES Y EVIDENCIAS | QUE NO EXISTA LA DOCUMENTACION EVIDENCIA REFERENCIA |
| COMPONENTE 2              | A08000 Atención psicológica presencial en las oficinas del PROMUPA   |                        |   | Trimestral |                       |   |
| ACTIVIDAD 1 C2            | A08001 Terapia individual (1200 terapias)  | TERAPIAS               | NUMERO DE TERAPIAS REALIZADAS ENTRE EL NUMERO DE TERAPIAS REALIZADAS EN EL AÑO INMEDIATO ANTERIOR POR 100                     |            | INFORMES Y EVIDENCIAS | QUE NO EXISTA LA DOCUMENTACION EVIDENCIA REFERENCIA |
| <b>S.R.E.</b>             |  |                        |   |            |                       |   |
| COMPONENTE 1              | A09000 SEGURIDAD E IDENTIDAD DE LAS PERSONAS   |                        |   | Trimestral |                       |   |

**PRESUPUESTO DE EGRESOS 2023**

|                |  |                         |  |            |                                   |  |
|----------------|--|-------------------------|--|------------|-----------------------------------|--|
| ACTIVIDAD 1 C1 | A09001 Arrendamiento de equipo biométrico y de trabajo   | ARRENDAMIENTO           | NUMERO DE TRAMITES REALIZADOS, ENTRE EL NUMERO DE TRAMITES REALIZADOS EN EL AÑO INMEDIATO ANTERIOR POR 100                     |            | INFORMES, CONTRATO                | QUE NO EXISTA LA DOCUMENTACION NI EVIDENCIA REFERENCIA |
| COMPONENTE 2   | A10000 PREPARACION ACADEMICA ADECUADA  |                         |  | Trimestral |                                   |  |
| ACTIVIDAD 1 C2 | A10001 CAPACITACION DE PERSONAL  | CAPACITACION            | NUMERO DE CAPACITACIONES REALIZADAS, ENTRE EL NUMERO DE CAPACITACIONES REALIZADAS EN EL AÑO INMEDIATO ANTERIOR                 |            | INFORMES                          | QUE NO EXISTA EVIDENCIA REFERENCIA                     |
| COMPONENTE 3   | A11000 MATERIAL COMO HERRAMIENTA DE TRABAJO  |                         |  |            |                                   |  |
| ACTIVIDAD 1 C3 | A11001 Realización de ambiente cordial durante el proceso  | AMBIENTE ADECUADO       | NUMERO DE ROTACION DE PERSONAS Y/QUEJAS REALIZADOS EN EL AÑO INMEDIATO ANTERIOR POR 100  | Trimestral | CONFERENCIAS, TALLERES, ENCUESTAS | QUE NO EXISTA EVIDENCIA O INFORMES                     |
|                | <b>SALUD</b>   |                         |  |            |                                   |  |
| COMPONENTE 1   | A12000 Programas de atención en las comunidades aplicadas  |                         |  |            |                                   |  |
| ACTIVIDAD 1 C1 | A12002 Realización de brigadas medicas en comunidades y colonias con unidades y unidad médica móvil (48 brigadas)      | BRIGADAS MEDICAS        | NUMERO DE BRIGADAS REALIZADAS, ENTRE EL NUMERO DE BRIGADAS REALIZADAS EN EL AÑO INMEDIATO ANTERIOR POR 100                     | Trimestral | TALLERES                          | QUE NO EXISTA EVIDENCIA O INFORMES                     |
| ACTIVIDAD 2 C1 | A12003 Realizar actividades medico preventivas educativas y de orientación de los programas de salud (48 conferencias) | ACTIVIDADES PREVENTIVAS | NUMERO DE ACTIV. PREVENTIVAS REALIZADAS, ENTRE EL NUMERO DE ACTIV. PREVENTIVAS REALIZADAS EN EL AÑO INMEDIATO ANTERIOR POR 100 | trimestral | TALLERES, CONVOCATORIAS           | QUE NO EXISTA EVIDENCIA O INFORMES                     |
|                | <b>INSTANCIA DE LA MUJER</b>   |                         |  |            |                                   |  |
| COMPONENTE 1   | A13000 Generación de autoempleo  |                         |  |            |                                   |  |
| ACTIVIDAD 1 C1 | A13001 Talleres impartidos por el departamento (48 talleres)   | TALLERES                | NUMERO DE TALLERES REALIZADOS ENTRE EL NUMERO DE TALLERES REALIZADOS EN EL AÑO INMEDIATO ANTERIOR                              | trimestral | TALLERES, CONVOCATORIAS           | QUE NO EXISTAN INFORMES                                |
| COMPONENTE 2   | A14000 Cuidado de tu ser   |                         |  |            |                                   |  |
| ACTIVIDAD 1 C2 | A14001 Terapias psicológicas (250 terapias)  | TERAPIAS                | NUMERO DE TERAPIAS REALIZADAS ENTRE EL NUMERO DE TERAPIAS REALIZADAS EN EL AÑO INMEDIATO ANTERIOR                              | trimestral | TALLERES, CONVOCATORIAS           | QUE NO EXISTA EVIDENCIA O INFORMES                     |
| COMPONENTE 3   | A15000 Equipamiento para talleres  |                         |  |            |                                   |  |

*NSJD* *eva*

**PRESUPUESTO DE EGRESOS 2023**

|                |   |                    |   |            |                             |                               |
|----------------|---|--------------------|---|------------|-----------------------------|-------------------------------|
| ACTIVIDAD 1 C3 | A15001 Deshidratador de frutas y verduras   | productos          | informe   | trimestral | informe                     | que la gente lo utilize       |
|                | <b>DESARROLLO RURAL</b>   |                    |   |            |                             |                               |
| COMPONENTE 1   | A17000 Apoyo a productores con infraestructura insumos y herramientas así como asistencia técnica |                    |   |            |                             |                               |
| ACTIVIDAD 1 C1 | A17001 Generación de Productores autosuficientes  | auto empleo        | productores satisfechos/ productores atendidos * 100        | trimestral | informe                     | que participe la población    |
|                | <b>ALUMBRADO</b>  |                    |   |            |                             |                               |
| COMPONENTE 1   | A18000 Mantenimiento atención de la infraestructura municipal                                     |                    |   |            |                             |                               |
| ACTIVIDAD 1 C1 | A18001 Mantener el servicio de alumbrado público a través del sondeo y equipamiento               | Atención ciudadana | No de solicitudes realizadas/ No de solicitudes atendidas * | trimestral | solicitudes de la población | que presenten las solicitudes |

*[Handwritten signature]*

| B00000 RIOVERDE SUSTENTABLE |  |                   |                           |                        |           |                            |
|-----------------------------|--|-------------------|---------------------------|------------------------|-----------|----------------------------|
| PPB2                        |  |                   |                           |                        |           | EJE 2                      |
| RESUMEN NARRATIVO           | INDICADORES  |                   |                           | Medios de Verificación | SUPUESTOS |                            |
|                             | Nombre   | Método de cálculo | Frecuencia                |                        |           |                            |
| FIN                         | Contribuir a generar conciencia en los seres vivos y respetarlos mediante el cuidado de nuestro entorno                  |                   | encuesta con la población | Anual                  | informe   |                            |
| PROPÓSITO                   | que la población de rioverde contribuya a lograr los 17 objetivos de desarrollo sostenible presentados en la agenda 2030 | objetivo 2030     | encuesta con la población | Anual                  | informes  | que participe la población |
|                             | <b>ECOLOGIA</b>  |                   |                           |                        |           |                            |
| COMPONENTE 1                | B01000 LOGRAR EN LAS PERSONAS LA IMPORTANCIA DE LA SEPARACION DE LOS RESIDUOS Y LA IMPORTANCIA DEL RECICLAJE             | reciclaje         |                           | Semestral              | informes  | que participe la población |
| ACTIVIDAD 1 C1              | B01001 Realizar campañas de acopio   |                   |                           |                        |           |                            |

*[Handwritten signature]*

*NSJO*


*eva*

PRESUPUESTO DE EGRESOS 2023

|                              |   |                           |   |            |   |   |
|------------------------------|---|---------------------------|---|------------|---|---|
| COMPONENTE 2                 | B02000 INCREMENTAR LA FORESTACION Y REFORESTACION   | reforestación             | no árboles plantados/ total de árboles plantados el año anterior  | trimestral | informe   | que participe la población                |
| ACTIVIDAD 1 C2               | B02001 Lograr la reforestación de lugares siniestrados por los incendios  | recuperación de espacios  | no árboles plantados/ total de árboles plantados el año anterior  | trimestral | informe   | que participe la población                |
| <b>SERVICIOS MUNICIPALES</b> |   |                           |   |            |   |   |
| COMPONENTE 1                 | B03000 Procedimientos administrativo para seguimiento de reportes   |                           |   | Semestral  |   |   |
| ACTIVIDAD 1 C1               | B03001 Seguimiento de reportes ciudadanos y su cumplimiento (adquisición de vehículos para supervisión de las áreas que dependen de la Dirección de Servicios Municipales). | seguimiento               | solicitudes realizadas/ solicitudes atendidas*100   | trimestral | informe   | que participe la población                |
| COMPONENTE 1                 | <b>LIMPIA</b><br>B04000 limpia y barrido del municipio  |                           | encuesta con la población   | Semestral  | informe   | que participe la población                |
| ACTIVIDAD 1 C1               | B04001 Mantenimiento preventivo del equipo de trabajo   | Mantenimiento             | verificación física   | trimestral | informe   | que se realice                            |
| ACTIVIDAD 2 C1               | B04002 Tramitación administrativa de para la recolección de residuos  | residuos                  |   | trimestral | informe   |   |
| <b>PLAZAS Y JARDINES</b>     |   |                           |   |            |   |   |
| COMPONENTE 1                 | B05000 Mantenimientos de áreas municipales  |                           | encuesta  | Semestral  | informe   | que participe la población                |
| ACTIVIDAD 1 C1               | B05001 Equipamiento de cuadrillas de trabajo  | cuadrillas                | informe de adquisición  | trimestral | informe   |   |
| ACTIVIDAD 2 C1               | B05002 Adquisición de Infraestructura municipal   | adquisiciones             | conceptos adquiridos/conceptos solicitados * 100  | trimestral | informe   | que se adquieras productos                |
| <b>DEPORTES</b>              |   |                           |   |            |   |   |
| COMPONENTE 1                 | A01000 Programa de Juegos nacionales conade y torneos comunitarios  | juegos conade             | evidencia   | Semestral  | informe   |   |
| ACTIVIDAD 1 C1               | A01001 Realización de olimpiadas conade y torneos internos  | INDICADOR DE CONADE       | numero de torneos realizados entre el número de torneos realizados en el año inmediato anterior por 100 | Trimestral | CONVOCATORIAS Y EVIDENCIA DE TORNEOS REALIZADOS | QUE NO EXISTA LA DOCUMENTACION REFERENCIA |
| COMPONENTE 2                 | A02000 Programa de mantenimiento a los espacios deportivos del municipio  | inspección                | evidencia   | Semestral  | informe   |   |
| ACTIVIDAD 1 C2               | A02001 Remodelación de los espacios deportivos así como la impartición de conferencias  | MANTENIMIENTO DE ESPACIOS | MONTO EJERCIDO EN ESTE EJERCICIO ENTRE EL EJERCICIO INMEDIATO ANTERIOR POR 100                          | Trimestral | INFORMES  | QUE NO EXISTA LA DOCUMENTACION REFERENCIA |
| <b>EDUCACION</b>             |   |                           |   |            |   |   |
| COMPONENTE 1                 | A03000 Estrategia de fortalecimiento de la cultura cívica y el mejoramiento del rendimiento escolar.  |                           |   | Semestral  |   |   |



Fe



NSJO

X

68  
Eva

**PRESUPUESTO DE EGRESOS 2023**

|                |   |                           |   |            |   |  |
|----------------|---|---------------------------|---|------------|---|--|
| ACTIVIDAD 1 C1 | A03001 Entrega de premios y reconocimientos municipales a estudiantes y docentes para motivar y brindar calidad educativa.    | PREMIOS Y RECONOCIMIENTOS | NUMERO DE RECONOCIMIENTOS ENTREGADOS ENTRE EL NUMERO DE RECONOCIMIENTOS ENTREGADOS EN EL AÑO INMEDIATO ANTERIOR POR 100 | Trimestral | INFORMES                                  | QUE NO EXISTA LA DOCUMENTACION DE REFERENCIA |
| ACTIVIDAD 2 C1 | A03002 Asesoría a los alumnos de todos los niveles educativos para el acceso a becas escolares de Gobierno Estatal y Federal. | ASESORIAS                 | NUMERO DE BECAS ENTREGADAS ENTRE EL NUMERO DE BECAS ENTREGADAS EN EL AÑO INMEDIATO ANTERIOR POR 100                     | Trimestral | INFORMES Y EVIDENCIAS DE BECAS ENTREGADAS | QUE NO EXISTA LA DOCUMENTACION DE REFERENCIA |
| <b>CULTURA</b> |   |                           |   |            |   |  |
| COMPONENTE 1   | A12000 Actividades festivas con la población  |                           |   | Trimestral |   |  |
| ACTIVIDAD 1 C1 | A12001 Insumos requeridos para llevar a cabo las actividades culturales   | ACTIVIDADES CULTURALES    | NUMERO DE ACTIVIDADES REALIZADAS ENTRE EL NUMERO DE ACTIV. REALIZADAS EN EL AÑO INMEDIATO ANTERIOR X 100                |            | CONVOCATORIAS, TALLERES                   | QUE NO EXISTA EVIDENCIA O INFORMES           |
| <b>COLIBRI</b> |   |                           |   |            |   |  |
| COMPONENTE 1   | A16000 Espacios museísticos y exposiciones mejoradas, rehabilitadas y renovadas   |                           |   |            |   |  |
| ACTIVIDAD 1 C1 | A16001 Exhibiciones, talleres, actividades lúdicas, conferencias  | actividades colibrí       | número de asistencias del año vigente/ total de asistencias del año anterior *100                                       | Trimestral | informe                                   | que la población asista                      |

|                   |   |                   |                        |                        |   |                            |
|-------------------|---|-------------------|------------------------|------------------------|---|----------------------------|
| PPC3              | <b>Ríoverde Productivo</b>  |                   |                        | <b>EJE 3</b>           |   |                            |
| RESUMEN NARRATIVO | INDICADORES   |                   |                        | Medios de Verificación | SUPUESTOS                                     |                            |
|                   | Nombre  | Método de cálculo | Frecuencia             |                        |   |                            |
| FIN               | Contribuir a generar auto empleo, así como un ingreso justo y decoroso para que las familias de ríoverde estén en condiciones de adquirir los insumos necesarios para su manutención, mediante la potencialización del sector turístico, agropecuario entre otros, a través del fomento económico | autoempleo        | índice de delincuencia | Anual                  | informe del departamento de seguridad pública | que participe la población |

NSD  
eva

**PRESUPUESTO DE EGRESOS 2023**

|                          |  |              |  |            |           |                                      |
|--------------------------|--|--------------|--|------------|-----------|--------------------------------------|
| <b>PROPÓSITO</b>         | que la población cuente con herramientas para su sustento  | satisfacción | encuesta con los atendidos                                   | Annual     | evidencia | que participe la población           |
| <b>TURISMO</b>           |  |              |  |            |           |                                      |
| <b>COMPONENTE 1</b>      | C01000 Potencializar al sector turístico para que contribuya en el rubro de ingresos para el municipio                       |              | estudio de mercado   | trimestral | informe   | que se realice                       |
| <b>ACTIVIDAD 1 C1</b>    | C01001 Aprovechar mediante las posibilidades del ayuntamiento al sector turístico  | capacidad    | % de saturación de habitaciones                              | trimestral | informe   | que las empresas aporten información |
| <b>RASTRO</b>            |  |              |  |            |           |                                      |
| <b>COMPONENTE 1</b>      | C02000 Lograr que la población consuma productos de calidad y bajo medidas de sanidad  | reporte      | verificaciones de coepris                                    | trimestral | informe   | que la dependencia verifique         |
| <b>ACTIVIDAD 1 C1</b>    | C02001 realización de un producto terminado de calidad   | reporte      |  |            |           |                                      |
| <b>FOMENTO ECONOMICO</b> |  |              |  |            |           |                                      |
| <b>COMPONENTE 1</b>      | C03000 Servicios de apoyo al empleo y autoempleo otorgados   | reporte      | encuesta   | semestral  | informe   | que la población participe           |
| <b>ACTIVIDAD 1 C1</b>    | C03001 Impartición de talleres y capacitaciones sobre temas de interés   | avance       | número de personas satisfechas/ número de personas atendidas | trimestral | informe   | que la población participe           |
| <b>COMPONENTE 2</b>      | C04000 Programa de apoyo a las micro pequeñas y medianas empresas del Municipio implementado                                 |              |  |            |           |                                      |
| <b>ACTIVIDAD 1 C2</b>    | C04001 asesoría empresarial para la obtención de financiamiento y gestión de recursos diversos ante dependencias de gobierno | asesorías    | número de personas satisfechas/ número de personas atendidas | trimestral | informe   | que la población participe           |

| PPD4                   |   | D00000 RIOVERDE MODERNO Y SEGURO |                     |            |                        |                |
|------------------------|---|----------------------------------|---------------------|------------|------------------------|----------------|
| RESUMEN NARRATIVO      |   | INDICADORES                      |                     |            | Medios de Verificación | SUPUESTOS      |
|                        |   | Nombre                           | Método de cálculo   | Frecuencia |                        |                |
| <b>FIN</b>             | Contribuir a lograr un municipio innovador en todos sus aspectos, mediante actividades que generen, proyecten y promuevan seguridad y paz en el municipio | paz                              | informe de gobierno | Annual     | informe                | que se realice |
| <b>PROPÓSITO</b>       | la población en general recibe apoyo en actividades que promuevan seguridad y paz   | percepción                       | encuesta            | Annual     | informe                | que se realice |
| <b>OFICIALIA MAYOR</b> |   |                                  |                     |            |                        |                |
| <b>COMPONENTE 1</b>    | D01000 Recursos humanos y Materiales necesarios para la actividad del municipio   | rec humanos                      |                     | Semestral  |                        |                |

NSJO

*eva*

**PRESUPUESTO DE EGRESOS 2023**

|                          |  |                        |   |            |                          |                 |
|--------------------------|--|------------------------|---|------------|--------------------------|-----------------|
| <b>ACTIVIDAD 1 C1</b>    | D01001 Adquisición de material necesario para la actividad municipal   | avance                 | presupuesto devengado / presupuesto aprobado *100                                     | Trimestral | informe                  | que se gaste    |
| <b>ACTIVIDAD 2 C1</b>    | D01002 Impartición de cursos de capacitación para servidores públicos  | capacitación           | evidencia de capacitaciones   | Trimestral | informe                  | que se capacite |
| <b>ACTIVIDAD 3 C1</b>    | D01003 Adquisición de bienes muebles, inmuebles e intangibles  | adquisición            | presupuesto devengado / presupuesto aprobado *100                                     | Trimestral | pólizas de adquisiciones | que se realice  |
| <b>SEGURIDAD PÚBLICA</b> |  |                        |   |            |                          |                 |
| <b>COMPONENTE 2</b>      | D02000 Programa para preservar la integridad física y material de las personas   | integridad             | informe   | Semestral  | informe                  | que se realice  |
| <b>ACTIVIDAD 1 C2</b>    | D02001 Implementación de campañas y estrategias de seguridad municipal   | campañas               | campañas realizadas 7 campañas programadas  | Trimestral | informe                  | que se realice  |
| <b>ACTIVIDAD 2 C2</b>    | D02002 Formalización de la unidad canina Municipal   | unidad canina          | informe   | Trimestral | evidencia                | que se realice  |
| <b>ACTIVIDAD 3 C2</b>    | D02003 Integración de comités colaborativos de Rioverde  | comités de rioverde    | comités establecidos / comités programados  | Trimestral | formatos de integración  | que se realice  |
| <b>ACTIVIDAD 4 C2</b>    | D02004 Sueldos compensaciones y prestaciones de elementos de seguridad pública   | atención al servidor   | presupuesto devengado / presupuesto aprobado *100                                     | Trimestral | estados financieros      | que se realice  |
| <b>ACTIVIDAD 5 C2</b>    | D02005 combustibles para vehículos de seguridad pública  | eficiencia combustible | presupuesto devengado / presupuesto aprobado *100                                     | Trimestral | estados financieros      | que se realice  |
| <b>ACTIVIDAD 6 C2</b>    | D02006 Mantenimiento de vehículos de seguridad pública   | vehículos              | presupuesto devengado / presupuesto aprobado *100                                     | Trimestral | estados financieros      | que se realice  |
| <b>ACTIVIDAD 7 C2</b>    | D02007 Pago de alumbrado público del Municipio de Rioverde   | alumbrado              | presupuesto devengado / presupuesto aprobado *100                                     | Trimestral | estados financieros      | que se realice  |
| <b>SINDICATURA</b>       |  |                        |   |            |                          |                 |
| <b>COMPONENTE 3</b>      | D03000 Asistencia en temas jurídicos de interés municipal salvaguardados   | avance sindicatura     | presupuesto devengado / presupuesto aprobado *100                                     | Semestral  | estados financieros      | que se realice  |
| <b>ACTIVIDAD 1 C3</b>    | D03001 Atención a juicios y asuntos relacionados con el municipio  | juicios                | juicios atendidos / total de expedientes al inicio del ejercicio                      | Trimestral | estados financieros      | que se realice  |
| <b>ACTIVIDAD 2 C3</b>    | D03002 Asesoramiento en en materia civil penal y laboral   | soporte                | informe   | Trimestral | evidencia                | que se realice  |
| <b>TESORERÍA</b>         |  |                        |   |            |                          |                 |
| <b>COMPONENTE 4</b>      | D04000 Programa financiero fortalecido en gasto de operación, incrementos de recursos fiscales y metas presupuestales alcanzadas | avance tesorería       | presupuesto devengado / presupuesto aprobado *100                                     |            | estados financieros      | que se realice  |
| <b>ACTIVIDAD 1 C4</b>    | D04001 Implementación aplicada a gastos de operación del Municipio   | gastos operación       | presupuesto devengado / presupuesto aprobado *100                                     | Trimestral | estados financieros      | que se realice  |
| <b>ACTIVIDAD 2 C4</b>    | D04002 Implementación y actualización de softwares y padrones Municipales  | programas              | acumulado ingresos del año / acumulado de ingresos del mismo periodo del año anterior | Trimestral | estados financieros      | que se realice  |
| <b>CATASTRO</b>          |  |                        |   |            |                          |                 |

NSJO *[Signature]* *[Signature]*

**PRESUPUESTO DE EGRESOS 2023**

|                       |  |                       |   |            |                                 |                |
|-----------------------|--|-----------------------|---|------------|---------------------------------|----------------|
| <b>COMPONENTE 5</b>   | D05000 Cartografía para generar información en el tema actualizada   | información           | informe   |            | evidencia                       | que se realice |
| <b>ACTIVIDAD 1 C5</b> | D05001 Impartición de programa de actividades referentes a catastro en atención a la ciudadanía  | actividades           | actividades realizadas/ actividades programadas del mismo año | Trimestral | evidencia                       | que se realice |
|                       | <b>CONTRALORÍA</b>   |                       |   |            |                                 |                |
| <b>COMPONENTE 6</b>   | D06000 Programa de Fiscalización de los recursos públicos municipales  | fiscalización         | dictamen mensual  |            | informe                         | que se realice |
| <b>ACTIVIDAD 1 C6</b> | D06001 Cumplimiento en el manejo y ejecución de los recursos públicos municipales, por parte de los ejecutores del recurso.  | ejecución de recursos | dictamen mensual  | Trimestral | informe                         | que se realice |
|                       | <b>INFORMÁTICA</b>   |                       |   |            |                                 |                |
| <b>COMPONENTE 7</b>   | D07000 Operativos de atención oportuna a los diferentes usuarios realizado   | soporte               | programa de actividades                                       |            | informe                         | que se realice |
| <b>ACTIVIDAD 1 C7</b> | D07001 Presentación del área de mantenimiento sumamente equipada y re estructurada de una manera que se pueda eficientizar el servicio de una manera profesional y responsable.  | mejoramiento          | actividades realizadas/ actividades programadas del mismo año | Trimestral | información contable            | que se realice |
| <b>ACTIVIDAD 2 C7</b> | D07002 Diagnostico y operatividad en las diferentes áreas del Ayuntamiento tanto en edificio principal como en áreas externas  | diagnóstico           | actividades realizadas/ actividades programadas del mismo año | Trimestral | información contable            | que se realice |
| <b>ACTIVIDAD 3 C7</b> | D07003 Equipamiento de re estructuración en el palomar REMODELAION Y/O CONSTRUCCION PRIMERA ETAPA y sistemas de comunicación tales como: Conmutador digital para 60 extensiones, 50 troncales digitales, estructuración de cableado, cambio de cable dañado. | remodelación          | actividades realizadas/ actividades programadas del mismo año | Trimestral | información contable            | que se realice |
|                       | <b>COMERCIO Y GIROS MERCANTILES</b>  |                       |   |            |                                 |                |
| <b>COMPONENTE 8</b>   | D08000 Publicidad anuncios, zonas comerciales y cumplimiento en la Ley de Bebidas Alcohólicas en el Estado de S.L.P. efectuadas  |                       |   |            |                                 | que se realice |
| <b>ACTIVIDAD 1 C8</b> | D08001 Asignación de recursos para inspección de establecimiento de bebidas alcohólicas.   | inspección            | actividades realizadas/ actividades programadas del mismo año | Trimestral | información contable            | que se realice |
| <b>ACTIVIDAD 2 C8</b> | D08002 capacitación a los inspectores recaudadores   | capacitación          | actividades realizadas/ actividades programadas del mismo año | Trimestral | información contable            | que se realice |
| <b>ACTIVIDAD 3 C2</b> | D08003 Generación de cultura de pago por parte de los comerciantes   | promoción             | actividades realizadas/ actividades programadas del mismo año | Trimestral | información contable            | que se realice |
|                       | <b>CONTABILIDAD</b>  |                       |   |            |                                 |                |
| <b>COMPONENTE 9</b>   | D09000 Cumplimiento en reportes presupuestales   | cumplimiento          | estados financieros   | semestral  | oficio de recibido del congreso | que se realice |
| <b>ACTIVIDAD 1 C9</b> | D09001 Actualización del software contable presupuestal  | software              | actividades realizadas/ actividades programadas del mismo año | Trimestral | evidencia                       | que se realice |

NSJD *[Signature]* *[Signature]*

**PRESUPUESTO DE EGRESOS 2023**

|                             |   |                          |   |            |                      |                |
|-----------------------------|---|--------------------------|---|------------|----------------------|----------------|
| <b>ACTIVIDAD 2<br/>C9</b>   | D09002 Capacitación al sistema contable (3 capacitaciones)  | avance                   | actividades realizadas/<br>actividades programadas del mismo año      | Trimestral | evidencia            | que se realice |
| <b>OFICIALÍA DE PARTES</b>  |   |                          |   |            |                      |                |
| <b>COMPONENTE<br/>10</b>    | D10000 ciudadanía atendida  |                          | informe de quejas   |            | quejas               | que se realice |
| <b>ACTIVIDAD 1<br/>C2</b>   | D10001 Generación de registros, base de datos a través del módulo de información  | registros                | actividades realizadas/<br>actividades programadas del mismo año      | Trimestral | solicitudes          | que se realice |
| <b>TALLERES MUNICIPALES</b> |   |                          |   |            |                      |                |
| <b>COMPONENTE<br/>11</b>    | D11000 operadores y mecánicos en armonía  |                          | actividades realizadas/<br>actividades programadas del mismo año      |            |                      | que se realice |
| <b>ACTIVIDAD 1<br/>C11</b>  | D11001 Programa de capacitación a operadores y mecánicos (3 programas)  | capacitación             | actividades realizadas/<br>actividades programadas del mismo año      | Trimestral | información contable | que se realice |
| <b>ACTIVIDAD 2<br/>C11</b>  | D11002 Existencia de stok de refacciones para los vehículos   | refacciones              | actividades realizadas/<br>actividades programadas del mismo año      | Trimestral | información contable | que se realice |
| <b>ACTIVIDAD 3<br/>C11</b>  | D11003 Programa de mantenimiento de unidades  | mejoramiento de unidades | actividades realizadas/<br>actividades programadas del mismo año      | Trimestral | información contable | que se realice |
| <b>ACTIVIDAD 4<br/>C11</b>  | D11004 Implementación de área de lavado.  | lavado                   | actividades realizadas/<br>actividades programadas del mismo año      | Trimestral | información contable | que se realice |
| <b>TRANSPARENCIA</b>        |   |                          |   |            |                      |                |
| <b>COMPONENTE<br/>12</b>    | D12000 Unidad de información actualizada  |                          |   |            |                      | que se realice |
| <b>ACTIVIDAD 1<br/>C12</b>  | D12001 Cumplimiento de las obligaciones en materia de transparencia del municipio   | cumplimiento             | reporte cumplimiento de las plataformas atendidas por el departamento | Trimestral | informe              | que se realice |
| <b>PANTEONES</b>            |   |                          |   |            |                      |                |
| <b>COMPONENTE<br/>13</b>    | D13000 Procedimiento administrativo a los trámites de los Ciudadanos en seguimiento   |                          | actividades realizadas/<br>actividades programadas del mismo año      |            |                      | que se realice |
| <b>ACTIVIDAD 1<br/>C13</b>  | D13001 Adquisición de cámaras de vigilancia, así como protección contra malvivientes en las bardas (alambre de cuchillas), para el mejor resguardos de las instalaciones y proporcionar un mejor servicio de calidad humana a los ciudadanos. | vigilancia               | actividades realizadas/<br>actividades programadas del mismo año      | Trimestral | información contable | que se realice |
| <b>ACTIVIDAD 2<br/>C13</b>  | D13002 Mantenimiento de limpieza, poda de las instalaciones del Panteón Municipal.  | atención                 | actividades realizadas/<br>actividades programadas del mismo año      | Trimestral | información contable | que se realice |
| <b>ACTIVIDAD 3<br/>C13</b>  | D13003 Trámites administrativos para el departamento de Panteón Municipal, así como a dependencias de Gobierno Estatal, (Coepris).  | tramites                 | actividades realizadas/<br>actividades programadas del mismo año      | Trimestral | información contable | que se realice |

NSD  73 

**PRESUPUESTO DE EGRESOS 2023**

|                        |  |        |   |            |                      |                |
|------------------------|--|--------|---|------------|----------------------|----------------|
|                        | <b>REGISTRO CIVIL</b>  |        |   |            |                      |                |
| <b>COMPONENTE 14</b>   | D14000 Cultura del derecho y la equidad ciudadana fundamentada en la participación ciudadana |        | informe   |            |                      | que se realice |
| <b>ACTIVIDAD 1 C14</b> | D14001 Operación de la jefatura de registro civil  | avance | informe   | Trimestral | información contable | que se realice |
|                        | <b>GOBERNACIÓN</b>   |        |   |            |                      |                |
| <b>COMPONENTE 15</b>   | D15000 Valor público generado  |        |   |            |                      | que se realice |
| <b>ACTIVIDAD 1 C15</b> | D15001 Implementación de programas en apoyo a los Rioverdenses                               | avance | actividades realizadas/ actividades programadas del mismo año | Trimestral | solicitudes          | que se realice |
| <b>ACTIVIDAD 2 C15</b> | D15002 Apoyando al sistema municipal dif   | dif    | actividades realizadas/ actividades programadas del mismo año | Trimestral | solicitudes          | que se realice |

| Matriz de Indicadores para Resultados |  |                   |  |                        |             |                    |
|---------------------------------------|--|-------------------|--|------------------------|-------------|--------------------|
| RESUMEN NARRATIVO                     | INDICADORES  |                   |  | Medios de Verificación | SUPUESTOS   |                    |
|                                       | Nombre   | Método de cálculo | Frecuencia   |                        |             |                    |
| <b>FIN</b>                            | Contribuir a resolver situaciones que afectan al municipio, mediante acuerdos y entendimientos entre partes        | atención laudos   | número de laudos atendidos / número de expedientes al inicio del año | Anual                  | expedientes | que existan laudos |
| <b>PROPÓSITO</b>                      | Los servidores públicos recibirán lo justo o acordado.   | atención laudos   | número de laudos atendidos / número de expedientes al inicio del año | Anual                  | expedientes | que existan laudos |
|                                       | <b>TESORERIA</b>   |                   |  |                        |             |                    |
| <b>COMPONENTE 1</b>                   | E01000 Laudos atendidos  |                   |  | Semestral              |             |                    |
| <b>ACTIVIDAD 1 C1</b>                 | E01001 Atención de procesos laborales resultado de diferencias en administraciones municipales presentes y pasadas | atención laudos   | número de laudos atendidos / número de expedientes al inicio del año | Trimestral             | expedientes | que existan laudos |

Este formato solo considera los elementos básicos para el seguimiento y la evaluación de los programas presupuestarios, su elaboración deberá contar con el sustento metodológico conforme a lo dispuesto en los Lineamientos para la construcción y diseño de indicadores de desempeño mediante la Metodología del Marco Lógico del Consejo Nacional de Armonización Contable (CONAC)

*[Handwritten signature]*

NSJO

*[Handwritten signature]*

eva

**ANEXO VI  
OBJETIVOS, ESTRATEGIAS Y METAS**

| Municipio de Rioverde, S.L.P. 2023  |   |  |
|---|---|--|
| Objetivos, estrategias y metas  |   |  |
| Objetivos   | Estrategias   | Metas  |
| Generar estricto control del presupuesto  | Realizar autoevaluaciones para mejorar  | Presentar expediente de objetivos a partir del primer informe trimestral |
| Generar mayor captación de ingresos   | Crear la figura del notificador y actualizar los padrones                           | Incrementar 10% con base a los ingresos del año inmediato anterior       |
| Potencializar a las unidades administrativas para lograr sus metas establecidas | Establecer juntas ejecutivas mensuales para determinar el avance y metas alcanzadas | Reducir gasto mal aplicado   |

te

**ANEXO VII  
RIESGOS RELEVANTES**

Municipio de Rioverde, S.L.P.  
2023

Riesgos relevantes para las finanzas públicas

| Riesgos relevantes                 | Propuestas de acción   |
|------------------------------------|--|
| Reducción del ingreso al municipio | Establecer fondos de ahorros para prevención de situaciones no controladas por el municipio  |
| Mal registro del gasto             | Actualizar los sistemas de registro, generar copia de la base de datos.  |
| Control administrativo eficiente   | Generar o actualizar en su caso los manuales de procedimientos de los departamentos, estableciendo obligaciones y responsabilidades. |

NSJU

Eva