

Lic. Víctor Ángel Mancilla Cervantes, Secretario General del H. Ayuntamiento Constitucional de Rioverde, S.L.P., con las facultades que me otorga el artículo 78, fracción VII de la Ley Orgánica del Municipio Libre del Estado de San Luis Potosí:

Certifico y hago constar:

Que el presente documento que tengo a la vista es copia fiel de su original, el cual consta en 151 ciento cincuenta y un páginas útiles por un solo lado de sus caras y disco compacto formato DVD-R, que corresponde a CUENTA PÚBLICA 2023 CORRESPONDIENTE AL ORGANISMO OPERADOR PARAMUNICIPAL DE AGUA POTABLE, ALCANTARILLADO Y SANEAMIENTO DESCENTRALIZADO DE LAS AUTORIDADES DEL AYUNTAMIENTO DE RIOVERDE, S.L.P.; el cual obra en los archivos de la Dirección de Servicio de Agua Potable y Saneamiento Ambiental de Rioverde, S.L.P. dentro de la Administración periodo 2021 - 2024 previo sello, cotejo y firma para constancia.

Se extiende la presente certificación en esta Secretaria Municipal de Rioverde, S.L.P., a 26 de febrero de 2024.

Atentamente

"Rioverde es de Todos"

Lic. Víctor Ángel Mancilla Cervantes
Secretario General del H. Ayuntamiento
de Rioverde, S.L.P.

SECRETARÍA GENERAL
H. AYUNTAMIENTO 2021-2024
RIOVERDE ES DE TODOS
RIOVERDE, S.L.P.

El que suscribe, **Ing. José Álvaro Rodríguez Rodríguez**, Encargado de Despacho del Organismo Operador Paramunicipal de Agua Potable, Alcantarillado y Saneamiento Descentralizado de las Autoridades del Ayuntamiento de Rioverde, S.L.P., (S.A.S.A.R.), con las facultades que me otorga el artículo 100 fracciones I y IX de la Ley de Aguas para el Estado de San Luis Potosí:

Certifico y hago constar:

Que el presente documento que tengo a la vista es copia fiel de su original, el cual consta de 136 fojas útiles por el frente, que corresponde a **CUENTA PÚBLICA EJERCICIO FISCAL 2023**.

Se extiende la presente certificación en esta Dirección a mi cargo, en la ciudad de Rioverde S.L.P. el día diecinueve del mes de febrero de dos mil veinticuatro.

ATENTAMENTE

**C. JOSÉ ÁLVARO RODRÍGUEZ RODRÍGUEZ
ENCARGADO DE DESPACHO**

000001



**ORGANISMO OPERADOR PARAMUNICIPAL DE AGUA POTABLE,
ALCANTARILLADO Y SANEAMIENTO DESCENTRALIZADO DE LAS
AUTORIDADES DEL AYUNTAMIENTO DE RIOVERDE, S.L.P.**

SECRETARÍA GENERAL
AYUNTAMIENTO 2021-2024
RIOVERDE ES DE TODOS
RIOVERDE, S.L.P.

CUENTA PÚBLICA

EJERCICIO FISCAL 2023

FECHA: 09 de Marzo de 2022

No.	DOCUMENTO	NÚM. DE ANEJO	IMPRESO		DIGITAL			No. DE CALA	No. DE LEGAJO	FOLIOS		ENTREGADO		COMENTARIOS
			ORIGINAL	CERTIFICADA	EXCEL	WORD	PDF			OTRO	DEL	AL	SI	
I Información Contable (C)														
1.1	Estado de Situación Financiera	C-01	X	X	X	X	X			001	001			
1.2	Estado de Actividades	C-02	X	X	X	X	X			002	003			
1.3	Estado de Variación en la Hacienda Pública	C-03	X	X	X	X	X			004	004			
1.4	Estado de Cambios en la Situación Financiera	C-04	X	X	X	X	X			005	005			
1.5	Estado de Flujos de Efectivo	C-05	X	X	X	X	X			007	008			
1.6	Estado Analítico del Activo	C-06	X	X	X	X	X			009	009			
1.7	Notas a los Estados Financieros/Notas de Desglose	C-07 a C-27	X	X	X	X	X			010	048			
1.8	Notas a los Estados Financieros/Notas de Memoria	C-28	X	X	X	X	X			049	049			
1.9	Notas a los Estados Financieros/Notas de gestión administrativa	C-29	X	X	X	X	X			050	059			
II Información Presupuestaria (P)														
2.1 Ingresos (PI)														
2.1.1	Estado Analítico de Ingresos del 1 de enero al 31 de diciembre de 2022, desagregado por rubro y tipo conforme al clasificador por Rubro de Ingresos	PI-01	X	X	X	X	X			060	060			
2.1.2	Estado Analítico de Ingresos del 1 de enero al 31 de diciembre de 2022, por Fuente de Financiamiento	PI-02	X	X	X	X	X			061	061			
2.2 Egresos (PE)														
2.2.1	Estado Analítico del Ejercicio del Presupuesto de Egresos, del que se derivarán las siguientes clasificaciones:													
	a. Por Objeto del Gasto	PE-01	X	X	X	X	X			062	062			
	b. Económica	PE-02	X	X	X	X	X			063	063			
	c. Administrativa	PE-03	X	X	X	X	X			064	064			
	d. Funcional	PE-04	X	X	X	X	X			065	065			
III Anexos														
3.1 Información Contable (AC)														
3.1.1	Relación de las cuentas bancarias productivas específicas en las cuales se depositen los recursos federales transferidos	AC-01	X	X	X	X	X			066	066			
3.1.2	Informe sobre pasivos contingentes	AC-02	X	X	X	X	X			067	067			
3.1.3	Relación de esquemas bursátiles y de coberturas financieras	AC-03	X	X	X	X	X			068	068			
3.2 Información Programática (APR)														
3.2.1	Gasto por categoría programática	APR-01	X	X	X	X	X			069	069			
3.3 Información de Deuda Pública (ADP)														
3.3.1	Estado Analítico de la Deuda y Otros Pasivos	ADP-01	X	X	X	X	X			070	070			
3.3.2	Endudamiento Neto	ADP-02	X	X	X	X	X			071	071			
3.3.3	Intereses de la Deuda	ADP-03	X	X	X	X	X			072	072			
3.3.4	Resumen de amortizaciones al capital y pago de intereses derivados del servicio de deuda pública	ADP-04	X	X	X	X	X			073	073			
3.3.5	Información de obligaciones pagadas o garantizadas con fondos federales	ADP-05	X	X	X	X	X			074	074			
3.3.6	Oficio de declaración de la no contratación de la Deuda pública durante el ejercicio fiscal 2023	ADP-06	X	X	X	X	X			075	075			
3.4 Información de Disciplina Financiera (ADF)														
3.4.1	Estado de Situación Financiera Detallado - LDF	ADF-01	X	X	X	X	X			076	077			
3.4.2	Informe Analítico de la Deuda Pública y Otros Pasivos - LDF	ADF-02	X	X	X	X	X			078	078			
3.4.3	Informe Analítico de Obligaciones Diferentes de Financiamientos-LDF	ADF-03	X	X	X	X	X			079	079			
3.4.4	Balance Presupuestario-LDF	ADF-04	X	X	X	X	X			080	081			
3.4.5	Estado Analítico de Ingresos Detallado-LDF	ADF-05	X	X	X	X	X			082	083			
3.4.6	Siguiente:													

Organismo Operador Paramunicipi, Agua Potable, Alcantarillado y Saneamiento
 Descentralizado de las Autoridades del Ayuntamiento de Rioverde, S.L.P. SASAR



ORGANISMO OPERADOR PARAMUNICIPAL AGUA PA Y SANEAMIENTO AUT. AYUN RIOVERDE SLP
 CUENTA PÚBLICA DEL EJERCICIO FISCAL 2023
 DETALLE DE DOCUMENTACIÓN E INFORMACIÓN DE LOS ORGANISMOS DESCENTRALIZADOS MUNICIPALES

FECHA: 09 de Marzo de 2022

No.	DOCUMENTO	NÚM. DE ANEXO	IMPRESO		DIGITAL			No. DE CALA	No. DE LEGATO	FOLIOS		ENTREGADO		COMENTARIOS
			ORIGINAL	CERTIFICADA	EXCEL	WORD	PDF			OTRO	DEL	AL	SI	
3.4.6.1	a. Clasificación por Objeto del Gasto	ADF-06	x	x	x					084	086			
3.4.6.2	b. Clasificación Administrativa	ADF-07	x	x	x					087	087			
3.4.6.3	c. Clasificación Funcional	ADF-08	x	x	x					088	089			
3.4.6.4	d. Clasificación de Servicios Personales por Categoría	ADF-09	x	x	x					090	090			
3.4.7	Sólo de cumplimiento de la Ley de Disciplina Financiera de la Entidades Federativas y Municipios - LDF	ADF-10	x	x	x					091	092			
3.5 Información de Desempeño (AEB)														
3.5.1	Listado de Programas Presupuestarios	AED-01	x	x			x			093	093			
3.5.2	Cumplimiento final de los programas presupuestarios o, en su caso, aquellos que fueron aprobados durante el ejercicio fiscal 2023	AED-02	x	x			x			094	100			
4.5 Información Complementaria (AICO)														
4.5.1	Relación de bienes muebles que componen el patrimonio municipal	AICO-01	x	x	x					101	122			
4.5.2	Relación de bienes inmuebles que componen el patrimonio municipal	AICO-02	x	x	x					123	127			
4.5.3	Reporte del ejercicio y destino del gasto federalizado y reintegros	AICO-03	x	x	x					128	128			
4.5.4	Programas y proyectos de inversión	AICO-04	x	x	x					129	130			
4.5.5	Indicadores de postura fiscal	AICO-05	x	x	x					131	131			
4.5.6	Justificación de la diferencia negativa entre el ingreso y el gasto total del ejercicio	AICO-06	x	x	x					132	132			
4.5.7	Reporte de las contrataciones de servicios profesionales por honorarios realizadas en el ejercicio	AICO-07	x	x	x					133	136			
Otros (detallar):														

C. JOSÉ ALVARO RODRÍGUEZ RODRÍGUEZ
 ENCARGADO DE DESPACHO
 AUTORIZADO

LIC. JUAN MANUEL HERNÁNDEZ TENORIO
 CONTADOR INTERNO
 REVISÓ

C. P. SHIRLEY GUADALUPE CARVAJAL PÉREZ
 GERENTE DE ADMINISTRACIÓN Y FINANZAS
 ELABORÓ

000004



**ORGANISMO OPERADOR PARAMUNICIPAL DE AGUA POTABLE,
ALCANTARILLADO Y SANEAMIENTO DESCENTRALIZADO DE LAS
AUTORIDADES DEL AYUNTAMIENTO DE RIOVERDE, S.L.P.**

CARTELA GENERAL
PERIODO DE EJERCICIO FISCAL 2021-2024
DE ES DE TODOS
PERIODO, S.L.P.

TOMO I

EJERCICIO FISCAL 2023

000005



ORGANISMO OPERADOR PARAMUNICIPAL DE AGUA POTABLE,
ALCANTARILLADO Y SANEAMIENTO DESCENTRALIZADO DE LAS
AUTORIDADES DEL AYUNTAMIENTO DE RIOVERDE, S.L.P.

RIA GENERAL
NTO 2021-2024
ES DE TODOS
RDE, S.L.P.

I. INFORMACIÓN CONTABLE EJERCICIO FISCAL 2023

Cuenta Pública 2023					
ORGANISMO OPERADOR PARAMUNICIPAL AGUA PA Y SANEA. DESCEN. AUT. AYUN. RIOVERDE S.L.P.					
Estado de Situación Financiera					
Al 31 de Diciembre de 2023					
ACTIVO	2023	2022	PASIVO	2023	2022
Activo Circulante			Pasivo Circulante		
Efectivo y Equivalentes	4,318,374	7,416,836	Cuentas por Pagar a Corto Plazo	2,758,621	2,416,935
Derechos a Recibir Efectivo o Equivalentes	7,545,928	8,731,331	Documentos por Pagar a Corto Plazo	0	0
Derechos a Recibir Bienes o Servicios	74,538	74,538	Porción a Corto Plazo de la Deuda Pública a Largo Plazo	0	0
Inventarios	0	0	Títulos y Valores a Corto Plazo	0	0
Almacenes	2,784,852	3,144,832	Pasivos Diferidos a Corto Plazo	0	0
Estimación por Pérdida o Deterioro de Activos Circulantes	0	0	Fondos y Bienes de Terceros en Garantía y/o Administración a Corto Plazo	395,899	395,899
Otros Activos Circulantes	0	0	Provisiones a Corto Plazo	0	0
Total de Activos Circulantes	14,723,702	17,367,537	Otros Pasivos a Corto Plazo	54,154	41,373
			Total de Pasivos Circulantes	3,208,674	2,854,207
Activo No Circulante			Pasivo No Circulante		
Inversiones Financieras a Largo Plazo	0	0	Cuentas por Pagar a Largo Plazo	0	0
Derechos a Recibir Efectivo o Equivalentes a Largo Plazo	0	0	Documentos por Pagar a Largo Plazo	0	0
Bienes Inmuebles, Infraestructura y Construcciones en Proceso	106,522,908	106,522,906	Deuda Pública a Largo Plazo	0	0
Bienes Muebles	19,141,902	18,792,395	Pasivos Diferidos a Largo Plazo	0	0
Activos Intangibles	1,244,886	1,244,886	Fondos y Bienes de Terceros en Garantía y/o Administración a Largo Plazo	0	0
Depreciación, Deterioro y Amortización Acumulada de Bienes	-59,766,851	-54,740,801	Provisiones a Largo Plazo	0	0
Activos Diferidos	0	0	Total de Pasivos No Circulantes	0	0
Estimación por Pérdida o Deterioro de Activos no Circulantes	0	0	Total del Pasivo	3,208,674	2,854,207
Otros Activos no Circulantes	0	0			
Total de Activos No Circulantes	67,142,842	71,819,387			
Total del Activo	81,866,544	89,186,924			
			HACIENDA PÚBLICA/PATRIMONIO		
			Hacienda Pública/Patrimonio Contribuido	13,721,475	13,721,475
			Aportaciones	12,320,018	12,320,018
			Donaciones de Capital	1,401,457	1,401,457
			Actualización de la Hacienda Pública/Patrimonio	-	-
			Hacienda Pública/Patrimonio Generado	64,936,395	72,611,243
			Resultados del Ejercicio (Ahorro/ Desahorro)	-7,674,847	-3,523,566
			Resultados de Ejercicios Anteriores	72,611,243	76,134,809
			Revalúos	0	0
			Reservas	0	0
			Rectificaciones de Resultados de Ejercicios Anteriores	0	0
			Exceso o Insuficiencia en la Actualización de la Hacienda Pública/Patrimonio	0	0
			Resultado por Posición Monetaria	0	0
			Resultado por Tenencia de Activos no Monetarios	0	0
			Total Hacienda Pública/Patrimonio	78,657,870	86,332,717
			Total del Pasivo y Hacienda Pública/Patrimonio	81,866,544	89,186,924

Bajo protesta de decir verdad declaramos que los Estados Financieros y sus notas, son razonablemente correctos y son responsabilidad del emisor

C. JOSÉ ÁLVARO RODRÍGUEZ RODRÍGUEZ
ENCARGADO DE DESPACHO
AUTORIZÓ

LIC. JUAN MANUEL HERNÁNDEZ TENORIO
CONTRALOR INTERNO
REVISÓ

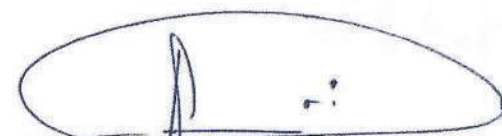
C.P. SHIRLEY GUADALUPE CARVAJAL PÉREZ
GERENTE DE ADMINISTRACIÓN Y FINANZAS

Cuenta Pública 2023		
ORGANISMO OPERADOR PARAMUNICIPAL AGUA PA Y Sanea DESCEN AUT AYUN RIOVERDE SLP		
Estado de Actividades		
Del 1 de Enero al 31 de Diciembre de 2023		
	<u>2023</u>	<u>2022</u>
INGRESOS Y OTROS BENEFICIOS		
Ingresos de la Gestión:		
Impuestos	58,986,023	59,442,077
Cuotas y Aportaciones de Seguridad Social	0	0
Contribuciones de Mejoras	0	0
Derechos	0	0
Productos de Tipo Corriente	58,973,624	59,433,893
Aprovechamientos de Tipo Corriente	12,399	7,437
Ingresos por Venta de Bienes y Servicios	0	0
Ingresos no Comprendidos en las Fracciones de la Ley de Ingresos Causados en Ejercicios Fiscales Anteriores Pendientes de Liquidación o Pago	0	747
	0	0
Participaciones, Aportaciones, Convenios, Incentivos derivados de la Colaboración Fiscal, Fondos Distintos de Aportaciones, Transferencias, Asignaciones, Subsidios y Subvenciones, y Pensiones y Jubilaciones	826,487	1,358,691
Participaciones, Aportaciones, Convenios, Incentivos derivados de la Colaboración Fiscal y Fondos distintos de Aportaciones	826,487	1,358,691
Transferencias, Asignaciones, Subsidios y Subvenciones, y Pensiones y Jubilaciones	0	0
Otros Ingresos y Beneficios		
Ingresos Financieros	87,390	722
Incremento por Variación de Inventarios	0	0
Disminución del Exceso de Estimaciones por Pérdida o Deterioro u Obsolescencia	0	722
	0	0
Disminución del Exceso de Provisiones	0	0
Otros Ingresos y Beneficios Varios	87,390	0
	0	0
Total de Ingresos y Otros Beneficios	59,899,901	60,801,489
GASTOS Y OTRAS PÉRDIDAS		
Gastos de Funcionamiento		
Servicios Personales	53,878,638	50,517,546
Materiales y Suministros	26,556,034	23,964,645
Servicios Generales	12,033,959	11,858,283
	15,288,644	14,694,618
Transferencia, Asignaciones, Subsidios y Otras Ayudas	2,051,773	1,754,146
Transferencias Internas y Asignaciones al Sector Público	0	0
Transferencias al Resto del Sector Público	0	0
Subsidios y Subvenciones	0	0
Ayudas Sociales	0	0
Pensiones y Jubilaciones	0	0
Transferencias a Fideicomisos, Mandatos y Contratos Análogos	2,051,773	1,754,146
Transferencias a la Seguridad Social	0	0
Donativos	0	0
Transferencias al Exterior	0	0
Participaciones y Aportaciones	0	0
Participaciones	0	0
Aportaciones	0	0
Convenios	0	0
Intereses, Comisiones y Otros Gastos de la Deuda Pública	0	0
Intereses de la Deuda Pública	0	0
Comisiones de la Deuda Pública	0	0
Gastos de la Deuda Pública	0	0
Costo por Coberturas	0	0
Apoyos Financieros	0	0
	0	0

Cuenta Pública 2023		
ORGANISMO OPERADOR PARAMUNICIPAL AGUA PA Y SANEAMIENTO DESCEN AUT AYUN RIOVERDE SLP		
Estado de Actividades		
Del 1 de Enero al 31 de Diciembre de 2023		
Otros Gastos y Pérdidas Extraordinarias	5,388,199	4,292,301
Estimaciones, Depreciaciones, Deterioros, Obsolescencia y Amortizaciones	5,026,051	4,931,318
Provisiones	0	0
Disminución de Inventarios	359,970	-646,638
Aumento por Insuficiencia de Estimaciones por Pérdida o Deterioro y Obsolescencia	0	0
Aumento por Insuficiencia de Provisiones	0	0
Otros Gastos	2,178	7,621
Inversión Pública	6,256,138	7,761,062
Inversión Pública no Capitalizable	6,256,138	7,761,062
Total de Gastos y Otras Pérdidas	67,574,748	64,325,055
Resultados del Ejercicio (Ahorro/Desahorro)	- 7,674,847	-3,523,566

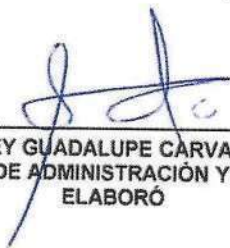
GENERAL
CÓMPTO 2021-2024
DE TODOS
E. S.L.P.
AR
CON
RAI

Bajo protesta de decir verdad declaramos que los Estados Financieros y sus notas, son razonablemente correctos y son responsabilidad del emisor.



C. JOSÉ ÁLVARO RODRÍGUEZ RODRÍGUEZ
ENCARGADO DE DESPACHO
AUTORIZÓ

LIC. JUAN MANUEL HERNÁNDEZ TENORIO
CONTRALOR INTERNO
REVISÓ



C.P. SHIRLEY GUADALUPE CARVAJAL PÉREZ
GERENTE DE ADMINISTRACIÓN Y FINANZAS
ELABORÓ

Cuenta Pública 2023						
ORGANISMO OPERADOR PARAMUNICIPAL AGUA PA Y SANEA. DESCEN. AUT. AYUN. RIOVERDE S.L.P.						
Estado de Variación en la Hacienda Pública						
Del 1 de Enero al 31 de Diciembre de 2023						
CONCEPTO	Hacienda Pública/ Patrimonio Contribuido	Hacienda Pública/ Patrimonio Generado de Ejercicios Anteriores	Hacienda Pública/ Patrimonio Generado del Ejercicio	Exceso o Insuficiencia en la Actualización de la Hacienda Pública / Patrimonio	TOTAL	
HACIENDA PÚBLICA/PATRIMONIO CONTRIBUIDO NETO 2022	13,721,475				13,721,475	
Aportaciones	12,320,018	0	0	0	12,320,018	
Donaciones de Capital	1,401,457	0	0	0	1,401,457	
Actualización de la Hacienda Pública/ Patrimonio	0	0	0	0	0	
HACIENDA PÚBLICA / PATRIMONIO GENERADO NETO 2022		76,134,809	-3,523,566		72,611,243	
Resultados del Ejercicio (Ahorro/Desahorro)	0	0	-3,523,566	0	-3,523,566	
Revalúos	0	76,134,809	0	0	76,134,809	
Reservas	0	0	0	0	0	
Rectificaciones de Resultados de Ejercicios Anteriores	0	0	0	0	0	
EXCESO O INSUFICIENCIA EN LA ACTUALIZACIÓN DE LA HACIENDA PÚBLICA/ PATRIMONIO NETO 2022						
Resultado por Posición Monetaria	0	0	0	0	0	
Resultado por Tenencia de Activos no Monetarios	0	0	0	0	0	
HACIENDA PÚBLICA / PATRIMONIO NETO FINAL 2022	13,721,475	76,134,809	-3,523,566		86,332,717	
CAMBIO EN LA HACIENDA PÚBLICA/PATRIMONIO CONTRIBUIDO NETO 2023						
Aportaciones	0	0	0	0	0	
Donaciones de Capital	0	0	0	0	0	
Actualización de la Hacienda Pública/ Patrimonio	0	0	0	0	0	
VARIACIONES DE LA HACIENDA PÚBLICA / PATRIMONIO GENERADO NETO 2023		-3,523,566	-4,151,281		-7,674,847	
Resultados del Ejercicio (Ahorro/Desahorro)	0	0	7,674,847	0	-7,674,847	
Revalúos	0	-3,523,566	3,523,566	0	0	
Reservas	0	0	0	0	0	
Rectificaciones de Resultados de Ejercicios Anteriores	0	0	0	0	0	
CAMBIO EN EL EXCESO O INSUFICIENCIA EN LA ACTUALIZACIÓN DE LA HACIENDA PÚBLICA/ PATRIMONIO NETO 2023						
Resultado por Posición Monetaria	0	0	0	0	0	
Resultado por Tenencia de Activos no Monetarios	0	0	0	0	0	
HACIENDA PÚBLICA / PATRIMONIO NETO FINAL 2023	13,721,475	72,611,243	-7,674,847		78,657,870	

Bejo protesta de decir verdad declaramos que los Estados Financieros y sus ligas son razonablemente correctos y responsabilidad del emisor

(Firma)

C. JOSÉ ALVARO RODRIGUEZ RODRIGUEZ
ENCARGADO DE DESPACHO
AUTORIZO


LIC. JUAN MANUEL HERNÁNDEZ TENORIO
CONTRALOR INTERNO
REVISO


C.P. SHIRLEY GUADALUPE PARVAJAL PÉREZ
GERENTE DE ADMINISTRACIÓN Y FINANZAS
ELABORO


Cuenta Pública 2023		
ORGANISMO OPERADOR PARAMUNICIPAL AGUA PA Y Sanea DESCEN AUT AYUN RIOVERDE SLP		
Estado de Cambios en la Situación Financiera		
Del 1 de Enero al 31 de diciembre de 2023		
Concepto	Origen	Aplicación
	(2023-2022)	
ACTIVO	8,484,483	1,164,103
	-	+
Activo Circulante	3,458,432	814,597
Efectivo y Equivalentes	3,098,462	0
Derechos a Recibir Efectivo o Equivalentes	0	814,597
Derechos a Recibir Bienes o Servicios	0	0
Inventarios	0	0
Almacenes	359,970	0
Estimación por Pérdida o Deterioro de Activos Circulantes	0	0
Otros Activos Circulantes	0	0
Activo No Circulante	5,026,051	349,506
Inversiones Financieras a Largo Plazo	0	0
Derechos a Recibir Efectivo o Equivalentes a Largo Plazo	0	0
Bienes Inmuebles, Infraestructura y Construcciones en Proceso	0	0
Bienes Muebles	0	349,506
Activos Intangibles	0	0
Depreciación, Deterioro y Amortización Acumulada de Bienes	5,026,051	0
Activos Diferidos	0	0
Estimación por Pérdida o Deterioro de Activos no Circulantes	0	0
Otros Activos no Circulantes	0	0
	(2023-2022)	
PASIVO	-	+
Pasivo Circulante	354,467	0
Cuentas por Pagar a Corto Plazo	341,686	0
Documentos por Pagar a Corto Plazo	0	0
Porción a Corto Plazo de la Deuda Pública a Largo Plazo	0	0
Títulos y Valores a Corto Plazo	0	0
Pasivos Diferidos a Corto Plazo	0	0
Fondos y Bienes de Terceros en Garantía y/o Administración a Corto Plazo	0	0
Provisiones a Corto Plazo	0	0
Otros Pasivos a Corto Plazo	12,781	0
Pasivo No Circulante	0	0
Cuentas por Pagar a Largo Plazo	0	0
Documentos por Pagar a Largo Plazo	0	0
Deuda Pública a Largo Plazo	0	0
Pasivos Diferidos a Largo Plazo	0	0
Fondos y Bienes de Terceros en Garantía y/o en Administración a Largo Plazo	0	0
Provisiones a Largo Plazo	0	0

Cuenta Pública 2023		
ORGANISMO OPERADOR PARAMUNICIPAL AGUA PA Y SANEAMIENTO DESCEN AUT AYUN RIOVERDE SLP		
Estado de Cambios en la Situación Financiera		
Del 1 de Enero al 31 de diciembre de 2023		
Concepto	Origen	Aplicación
HACIENDA PÚBLICA/ PATRIMONIO	0	7,674,847
Hacienda Pública/Patrimonio Contribuido	0	0
Aportaciones	0	0
Donaciones de Capital	0	0
Actualización de la Hacienda Pública / Patrimonio	0	0
Hacienda Pública/Patrimonio Generado	0	7,674,847
Resultados del Ejercicio (Ahorro / Desahorro)	0	4,151,281
Resultados de Ejercicios Anteriores	0	3,523,566
Revalúos	0	0
Reservas	0	0
Rectificaciones de Resultados de Ejercicios Anteriores	0	0
Exceso o Insuficiencia en la Actualización de la Hacienda Pública/Patrimonio	0	0
Resultado por Posición Monetaria	0	0
Resultado por Tenencia de Activos no Monetarios	0	0

Bajo protesta de decir verdad declaramos que los Estados Financieros y sus notas, son razonablemente correctos y son responsabilidad del emisor.


C. JOSÉ ÁLVARO RODRÍGUEZ RODRÍGUEZ
ENCARGADO DE DESPACHO
AUTORIZÓ


LIC. JUAN MANUEL HERNÁNDEZ TENORIO
CONTRALOR INTERNO
REVISÓ


C.P. SHIRLEY GUADALUPE CARVAJAL PÉREZ
GERENTE DE ADMINISTRACIÓN Y FINANZAS
ELABORÓ


Cuenta Pública 2023 ORGANISMO OPERADOR PARAMUNICIPAL AGUA PA Y SANEA. DESCEN. AUT. AYUN. RIOVERDE S.L.P. Estado de Flujos de Efectivo Del 1 de Enero al 31 de Diciembre de 2023 y 2022		
Concepto	2023	2022
Flujos de Efectivo de las Actividades de Operación		
Origen		
Impuestos	59,812,510	60,800,768
Cuotas y Aportaciones de Seguridad Social	0	0
Contribuciones de mejoras	0	0
Derechos	0	0
Productos	58,973,624	59,433,893
Aprovechamientos	12,399	7,437
Ingresos por Venta de Bienes y Prestación de Servicios	0	0
Participaciones, Aportaciones, Convenios, Incentivos Derivados de la Colaboración Fiscal y Fondos Distintos de Aportaciones	0	747
Aportaciones	826,487	1,358,691
Transferencias, Asignaciones, Subsidios y Subvenciones, y Pensiones y Jubilaciones	0	0
Otros Orígenes de Operación	0	0
Aplicación		
Servicios Personales	56,305,328	53,121,124
Materiales y Suministros	26,556,034	23,964,645
Servicios Generales	12,033,959	11,858,283
Transferencias Internas y Asignaciones al Sector Público	15,288,644	14,694,618
Transferencias al resto del Sector Público	0	0
Subsidios y Subvenciones	0	0
Ayudas Sociales	0	0
Pensiones y Jubilaciones	0	0
Transferencias a Fideicomisos, Mandatos y Contratos Análogos	2,051,773	1,754,146
Transferencias a la Seguridad Social	0	0
Donativos	0	0
Transferencias al Exterior	0	0
Participaciones	0	0
Aportaciones	0	0
Convenios	0	0
Otras Aplicaciones de Operación	0	0
	374,917	849,431
Flujos Netos de Efectivo por Actividades de Operación	3,507,182	7,679,644
Flujos de Efectivo de las Actividades de Inversión		
Origen		
Bienes Inmuebles, Infraestructura y Construcciones en Proceso	0	0
Bienes Muebles	0	0
Otros Orígenes de Inversión	0	0
Aplicación		
Bienes Inmuebles, Infraestructura y Construcciones en Proceso	6,605,644	8,741,357
Bienes Muebles	6,256,138	7,761,062
Otras Aplicaciones de Inversión	349,506	980,295
	0	0
Flujos Netos de Efectivo por Actividades de Inversión	-6,605,644	-8,741,357

SECRETARÍA GENERAL
AYUNTAMIENTO 2021-2024
RIOVERDE ES DE TODOS
S.L.P.



Cuenta Pública 2023 ORGANISMO OPERADOR PARAMUNICIPAL AGUA PA Y SANEA. DESCEN. AUT. AYUN. RIOVERDE S.L.P. Estado de Flujos de Efectivo Del 1 de Enero al 31 de Diciembre de 2023 y 2022		
Concepto	2023	2022
Flujo de Efectivo de las Actividades de Financiamiento		
Origen		
Endeudamiento Neto	0	0
Interno	0	0
Externo	0	0
Otros Origenes de Financiamiento	0	0
Aplicación		
Servicios de la Deuda	0	0
Interno	0	0
Externo	0	0
Otras Aplicaciones de Financiamiento	0	0
Flujos netos de Efectivo por Actividades de Financiamiento	0	0
Incremento/Disminución Neta en el Efectivo y Equivalentes al Efectivo	-3,098,462	-1,061,713
Efectivo y Equivalentes al Efectivo al inicio del Ejercicio	7,416,836	8,478,549
Efectivo y Equivalentes al Efectivo al final del Ejercicio	4,318,374	7,416,836

Bajo protesta de decir verdad declaramos que los Estados Financieros y sus notas, son razonablemente correctos y son responsabilidad del emisor.



C. JOSÉ ÁLVARO RODRÍGUEZ RODRÍGUEZ
ENCARGADO DE DESPACHO
AUTORIZÓ

LIC. JUAN MANUEL HERNÁNDEZ TENORIO
CONTRALOR INTERNO
REVISÓ




C.P. SHIRLEY GUADALUPE CARVAJAL PÉREZ
GERENTE DE ADMINISTRACIÓN Y FINANZAS
ELABORÓ

SECRETARÍA GENERAL
PERIODO DE EJERCICIO 2023-2024
ORDEN DE ES DE TODOS
RIOVERDE, S.L.P.
AR
CON
KAI

Cuenta Pública 2023 ORGANISMO OPERADOR PARAMUNICIPAL AGUA PA Y SANEA. DESCEN. AUT. AYUN. RIOVERDE S.L.P. Estado Análítico del Activo Del 1 de Enero al 31 de Diciembre de 2023 (Pesos)					
Concepto	Saldo Inicial 1	Cargos del Periodo 2	Abonos del Periodo 3	Saldo Final 4=(1+2-3)	Variación del Periodo (4-1)
ACTIVO					
Activo Circulante	17,367,537	207,386,594	210,030,430	14,723,702	-2,643,836
Efectivo y Equivalentes	7,416,836	138,596,069	141,694,531	4,318,374	-3,098,462
Derechos a Recibir Efectivo o Equivalentes	6,731,331	67,923,798	67,109,201	7,545,928	814,597
Derechos a Recibir Bienes o Servicios	74,538	747,553	747,553	74,538	0
Inventarios	0	0	0	0	0
Almacenes	3,144,832	119,175	479,146	2,784,862	-359,970
Estimación por Pérdida o Deterioro de Activos Circulantes	0	0	0	0	0
Otros Activos Circulantes	0	0	0	0	0
Activo No Circulante	71,819,387	6,605,644	11,282,189	67,142,842	-4,676,545
Inversiones Financieras a Largo Plazo	0	0	0	0	0
Derechos a Recibir Efectivo o Equivalentes a Largo Plazo	0	0	0	0	0
Bienes Inmuebles, Infraestructura y Construcciones en Proceso	108,522,906	6,256,138	6,256,138	108,522,906	0
Bienes Muebles	18,792,396	349,506	0	19,141,902	349,506
Activos Intangibles	1,244,886	0	0	1,244,886	0
Depreciación, Deterioro y Amortización Acumulada de Bienes	-54,740,801	0	5,026,051	-59,766,851	-5,026,051
Activos Diferidos	0	0	0	0	0
Estimación por Pérdida o Deterioro de Activos no Circulantes	0	0	0	0	0
Otros Activos no Circulantes	0	0	0	0	0
TOTAL DEL ACTIVO	89,186,924	213,992,239	221,312,619	81,866,544	-7,320,380

Bajo protesta de decir verdad declaramos que los Estados Financieros y sus Notas son razonablemente correctos y responsabilidad del emisor



C. JOSÉ ÁLVARO RODRÍGUEZ RODRÍGUEZ
ENCARGADO DE DESPACHO
AUTORIZÓ

LIC. JUAN MANUEL HERNÁNDEZ TENORIO
CONTRALOR INTERNO
REVISÓ



C.P. SHIRLEY GUADALUPE CARVAJAL PÉREZ
GERENTE DE ADMINISTRACIÓN Y FINANZAS
ELABORÓ

ARIA GENERAL
MIENTO 2021-2024
ES DE TODOS
ERDE. S.L.P.

AR
ON
KAI

Notas a los Estados Financieros / Notas de Desglose
Notas al Estado de Situación Financiera

Activo
Efectivo y Equivalentes

Cuenta	Nombre de la cuenta	Tipo	Monto
CAJA RECAUDACIÓN			
1111-1-01	Caja Recaudación		16,214.39
1111-1-02	Cajero Automático		-
FONDO FIJO			
1111-2-03	Fondo Fijo - Dalia Maria Leverman Carrera		0.00
1111-2-05	Cajero Automático - Dalia Maria Leverman Carrera		0.00
1111-2-07	Fondo Fijo - Juana Maria Becerra Garcia		20,000.00
1111-2-08	Fondo Fijo - Rosa Maria Gutiérrez Hernández		0.00
1111-2-09	Fondo Fijo - Eduardo de Jesus Rodriguez Moreno		0.00
1111-2-10	Cajero Automático - L.A. Martín Almazán García		0.00
BANCOS TESORERIA			
BANCOS GASTO CORRIENTE			
1112-1-001	Banorte 0850037513 Gasto corriente		750,162.89
1112-1-004	Banorte Ingresos TPV - Internet		2,875,453.96
1112-1-006	BanBanilo Gasto Corriente		28,407.77
BANCOS GASTOS FEDERALIZADO			
1112-2-004	Banorte cta 1207683940 PRODDER		596,425.05
DEPOSITOS DE FONDOS DE TERCEROS EN GARANTIA Y/O ADMINISTRACIÓN			
1116-1-03	C.F.E. Suministro de Servicios básicos (Pozo la Trinidad)		11,026.16
1116-1-04	C.F.E. Suministro de Servicios básicos (Cisterna la Ilusión)		1,060.44
1116-1-05	C.F.E. Suministro de Servicios básicos (Pozo No. 10)		14,157.00
1116-1-06	C.F.E. Suministro de Servicios básicos (Pozo No. 10)		5,465.88
	Total		\$ 4,318,373.54

Inversiones financieras

Cuenta	Nombre de la cuenta	Tipo	Monto	Clasificación a corto y largo plazo		
				Menor a 90 días	Menor a 180 días	Mayor a 365 días
	NO SE CUENTA CON INVERSIONES FINANCIERAS					
	Total		0.00			

Bajo protesta de decir verdad declaramos que los Estados Financieros y sus notas, son razonablemente correctos y son responsabilidad del emisor.

C. JOSÉ ÁLVARO RODRÍGUEZ RODRÍGUEZ
ENCARGADO DE DESPACHO
AUTORIZO


C.P. SHIRLEY GUADALUPE CARVAJAL PÉREZ
GERENTE DE ADMINISTRACIÓN Y FINANZAS
ELABORÓ

LIC. JUAN MANUEL HERNÁNDEZ TENORIO
CONTRALOR INTERNO
REVISÓ


Notas a los Estados Financieros / Notas de Desglose
Notas al Estado de Situación Financiera

Derechos a Recibir Efectivo y Equivalentes y Bienes o Servicios a Recibir
Activo


Ingresos por Recuperar a Corto Plazo

Cuenta	Nombre de la cuenta	Monto	Importe pendiente de cobro				Montos sujetos a algún tipo de juicio		
			2022	2021	2020	2019	2018	Tipo	Factibilidad de cobro
1124	Ingresos por Recuperar a Corto Plazo		-	-	-	-	-		

Bajo protesta de decir verdad declaramos que los Estados Financieros y sus notas, son razonablemente correctos y son responsabilidad del emisor



C. JOSÉ ÁLVARO RODRÍGUEZ RODRÍGUEZ
ENCARGADO DE DESPACHO
AUTORIZÓ



LIC. JUAN MANUEL HERNÁNDEZ TENORIO
CONTRALOR INTERNO
REVISÓ

C.P. SHIRLEY GUADALUPE CARVAJAL PÉREZ
GERENTE DE ADMINISTRACIÓN Y FINANZAS
ELABORÓ

Notas a los Estados Financieros / Notas de Desglose

Notas al Estado de Situación Financiera

Activo

Inversiones Financieras

Fideicomisos, Mandatos y Contratos Análogos

Cuenta	Nombre de la cuenta	Monto	Tipo	Características	Nombre del Fideicomiso	Objeto del Fideicomiso
				"EL PRESENTE FORMATO NO FUE UTILIZADO, EN RAZÓN DE QUE LA INFORMACIÓN REQUERIDA NO ES APLICABLE A ESTA ENTIDAD."		
Total:		0.00				

Bajo protesta de decir verdad declaramos que los Estados Financieros y sus notas, son razonablemente correctos y son responsabilidad del emisor.

C. JOSÉ ÁLVARO RODRÍGUEZ
ENCARGADO DE DESPACHO
AUTORIZÓ

LIC. JUAN MANUEL HERNÁNDEZ TENORIO
CONTRALOR INTERNO
REVISÓ

C.P. SHIRLEY GUADALUPE CARVAJAL PÉREZ
GERENTE DE ADMINISTRACIÓN Y FINANZAS
ELABORÓ

Anexo C-10

Notas a los Estados Financieros / Notas de Desglose

Notas al Estado de Situación Financiera

Activo

Inversiones Financieras (Fideicomisos)

Participaciones y Aportaciones de Capital

Cuenta	Nombre de la cuenta	Monto	Tipo	Ente público
"EL PRESENTE FORMATO NO FUE UTILIZADO, EN RAZÓN DE QUE LA INFORMACIÓN REQUERIDA NO ES APLICABLE A ESTA ENTIDAD."				
Total		0.00		

Bajo protesta de decir verdad declaramos que los Estados Financieros y sus notas, son razonablemente correctos y son responsabilidad del emisor.



C. JOSÉ ÁLVARO RODRÍGUEZ RODRÍGUEZ
ENCARGADO DE DESPACHO
Y AUTORIZÓ

LIC. JUAN MANUEL HERNÁNDEZ TENORIO
CONTRALOR INTERNO
REVISÓ



C.P. SHIRKEY GUADALUPE CARVAJAL PÉREZ
GERENTE DE ADMINISTRACIÓN Y FINANZAS
ELABORÓ

**Notas a los Estados Financieros / Notas de Desglose
Notas al Estado de Situación Financiera
Activo
Bienes Muebles, Inmuebles e Intangibles**

Bienes Muebles e Inmuebles

Nombre de la Cuenta	Acumulada	MOI	Pend deprec	Depreciación del ejercicio	Acumulada	Procedimiento
TERRENOS						
Terreno Centenario 226						
Terreno Quezada S/N		83,526.91				
Terreno Damian Carmona S/N Pte Carmen		24,570.56				En línea recta
Terreno PTAR		4,500.00				En línea recta
Predio de 160 m2 con Pozo en él. Lote 7 Manzana XXIV Frac. La Trinidad, el Refugio Cd. Fdz		3,166,830.87				En línea recta
TOTAL DE TERRENOS		850,000.00				En línea recta
		4,129,428.34				
EDIFICIOS NO RESIDENCIALES						
Edificio Almacén Los Pinos						
Lote del Mpio.		2,432,135.17	918,313.69	30,401.69	1,513,821.48	En línea recta
		978.56				En línea recta
TOTAL DE EDIFICIOS NO RESIDENCIALES		18,117.82				En línea recta
		2,451,231.54	918,313.69		1,513,821.48	
INFRAESTRUCTURA DE AGUA, ALCANTARILLADO Y SANEAMIENTO						
OBRAS EN OPERACIÓN AGUA POTABLE						
O/En/O Rehabilitación Pozo 10						
O/En/O Saldo Inic. May 93	01/01/1993	0.62				En línea recta
O/En/O B. Los Angeles Dic 93	01/01/1993	2,809.14				En línea recta
O/En/O Calle Ebanco Dic 93	01/01/1993	2,014.04				En línea recta
O/En/O Cendi Dic 93	01/01/1993	583.68				En línea recta
O/En/O Pastora Dic 93	01/01/1993	1,029.48				En línea recta
O/En/O La Cantería Dic 93	01/01/1993	1,026.85				En línea recta
O/En/O Fracc Sta F. Dic 93	01/01/1993	360.03				En línea recta
O/En/O Paso Sn Antonio Dic 93	01/01/1993	9,112.37				En línea recta
O/En/O Sn Jose Flores Dic 93	01/01/1993	31,432.97				En línea recta
O/En/O La Tapona Dic 93	01/01/1993	5,672.78				En línea recta
O/En/O Mcdo Sn Juan Dic 93	01/01/1993	3,305.64				En línea recta
O/En/O Col Nva PDC Dic 93	01/01/1993	11,829.67				En línea recta
O/En/O Atoro Sn Antonio Jun94	01/01/1993	6,788.59				En línea recta
O/En/O Atoro Sn Jos. F. Jun94	01/01/1993	6,645.80				En línea recta
O/En/O Atoro La Tapona Jun94	01/01/1993	215.72				En línea recta
O/En/O El Charco Jun-Jul 94	01/01/1993	423.48				En línea recta
O/En/O Circuito PDC-RV Dic 94	01/01/1994	5,511.60				En línea recta
O/En/O Fracc. Sta F. Dic 94	01/01/1994	22,949.93				En línea recta
O/En/O C. Sn Juan-Nva PDC D94	01/01/1994	13,978.72				En línea recta
O/En/O C Vic-Sta Julia Dic 94	01/01/1994	15,538.95				En línea recta
O/En/O Isla San Pablo Dic 94	01/01/1994	2,265.60				En línea recta
O/En/O Fracc La Piedad Dic 94	01/01/1994	6,139.67				En línea recta
O/En/O 2a Priv Quezada Dic 94	01/01/1994	3,632.75				En línea recta
O/En/O Ma Dol.-A Nervio Dic 94	01/01/1994	1,921.78				En línea recta
O/En/O Prol. Gama Dic 94	01/01/1994	515.98				En línea recta
O/En/O Fracc Sta Fe Oct 95	01/01/1994	3,423.05				En línea recta
O/En/O Isla San Pablo Oct 95	01/01/1995	24.53				En línea recta
O/En/O Fracc El Queso Oct 95	01/01/1995	87.03				En línea recta
O/En/O Ma Asunción Oct 95	01/01/1995	184.48				En línea recta
O/En/O Circuito PDC-RV Oct 95	01/01/1995	356.62				En línea recta
O/En/O Bordo Blanco Oct 95	01/01/1995	72.19				En línea recta
O/En/O Ojo Agua Seco Oct 95	01/01/1995	16,409.50				En línea recta
O/En/O Chupaderos Oct 95	01/01/1995	1,195.30				En línea recta
O/En/O Sn Sebastian Oct 95	01/01/1995	1,970.37				En línea recta
O/En/O Frac La Ilusion Oct 95	01/01/1995	8,190.58				En línea recta
O/En/O Quezada Dic 96	01/01/1995	13,150.41				En línea recta
O/En/O El Charco Dic 96	01/01/1996	3,474.60				En línea recta
O/En/O Circuito PDC-RV Dic 96	01/01/1996	407.87				En línea recta
O/En/O Bordo Blanco Dic 96	01/01/1996	3,911.86				En línea recta
O/En/O Sn Sebastian Dic 96	01/01/1996	265.57				En línea recta
O/En/O Sn Diego Dic 96	01/01/1996	1,638.35				En línea recta
O/En/O Sn Martin Dic 96	01/01/1996	115,867.13				En línea recta
O/En/O Com Sn Diego Dic 96	01/01/1996	109,932.03				En línea recta
O/En/O La Tapona Dic 96	01/01/1996	7,904.94				En línea recta
O/En/O Tangu Elevado Dic 96	01/01/1996	669.28				En línea recta
O/En/O Sn Jose Flores Dic 96	01/01/1996	48,959.96				En línea recta
O/En/O Agua Potable Sep 97	01/01/1996	438.74				En línea recta
O/En/O Agua Potable Jul 98	01/01/1997	65,147.30	34,365.20		30,782.10	En línea recta
O/En/O Ampl. y Rehab.	01/01/1998	48,397.09	26,376.41		22,020.67	En línea recta
O/En/O Rehab. Pozo 17	01/01/1998	250,722.63	136,643.83		114,078.80	En línea recta
O/En/O Mejora de la Eficien.	01/01/1998	25,482.99	13,888.23		11,594.76	En línea recta
O/En/O Rehab Pozo S Martin	01/01/1998	70,897.86	38,639.34		32,258.53	En línea recta
		4,104.38	2,503.67		1,600.71	En línea recta

Nombre de la Cuenta	Acumulada	MOI	Pend deprec	Depreciación del ejercicio	Acumulada	Procedimiento
O/En/O Rehab.Pozo 5 Diego	01/01/1998	75,841.26	46,263.17		29,578.09	En línea recta
O/En/O Ampl. Línea de Agua	01/01/1998	17,051.50	10,401.42		6,650.09	En línea recta
O/En/O Tanque Elevado P.D.C.	01/01/1998	2,577.28	1,572.14		1,005.14	En línea recta
O/En/O Rehab LC C. Quezada	01/01/1998	1,980.53	1,208.12		772.41	En línea recta
O/En/O Rehab LCA calle Gama	01/01/1998	33,623.99	20,510.64		13,113.36	En línea recta
O/En/O Rehab. Pozo 2	01/01/1998	237,895.86	145,116.47		92,779.38	En línea recta
O/En/O Oficina Operativo	01/01/1998	2,064.87	1,259.57		805.30	En línea recta
O/En/O A Nervio-Zapata ESM dic	01/01/1998	2,151.16	1,312.21		838.95	En línea recta
OBRAS EN OPERACIÓN AGUA POTABLE	01/01/2009	12,251.75	7,473.57		4,778.18	En línea recta
OBRAS EN OPERACIÓN AGUA POTABLE	01/01/2009	1,276,493.21	778,660.86		497,832.35	En línea recta
OBRAS EN OPERACIÓN AGUA POTABLE	01/01/2009	11,171.28	6,814.48		4,356.60	En línea recta
OBRAS EN OPERACIÓN AGUA POTABLE	01/01/2009	56,620.48	34,538.49		22,081.99	En línea recta
OBRAS EN OPERACIÓN AGUA POTABLE	01/01/2009	134,202.19	81,863.33		52,338.85	En línea recta
OBRAS EN OPERACIÓN AGUA POTABLE	01/01/2009	4,911.18	2,995.82		1,915.36	En línea recta
OBRAS EN OPERACIÓN AGUA POTABLE	01/01/2009	30,526.99	18,621.47		11,905.53	En línea recta
OBRAS EN OPERACIÓN AGUA POTABLE	01/01/2009	6,515.38	3,974.38		2,541.00	En línea recta
OBRAS EN OPERACIÓN AGUA POTABLE	01/01/2009	9,922.50	6,052.73		3,869.78	En línea recta
OBRAS EN OPERACIÓN AGUA POTABLE	01/01/2009	104,116.33	63,510.96		40,605.37	En línea recta
OBRAS EN OPERACIÓN AGUA POTABLE	01/01/2009	5,874.85	3,583.66		2,291.19	En línea recta
OBRAS EN OPERACIÓN AGUA POTABLE	01/01/2009	117,558.01	71,710.38		45,847.62	En línea recta
OBRAS EN OPERACIÓN AGUA POTABLE	01/01/2009	16,820.89	10,260.74		6,560.15	En línea recta
OBRAS EN OPERACIÓN AGUA POTABLE	01/01/2009	23,804.26	14,520.60		9,283.66	En línea recta
OBRAS EN OPERACIÓN AGUA POTABLE	01/01/2009	16,981.72	10,358.85		6,622.87	En línea recta
OBRAS EN OPERACIÓN AGUA POTABLE	01/01/2009	30,953.70	18,881.76		12,071.94	En línea recta
OBRAS EN OPERACIÓN AGUA POTABLE	01/01/2009	7,742.04	4,722.64		3,019.39	En línea recta
OBRAS EN OPERACIÓN AGUA POTABLE	01/01/2009	114,588.45	69,898.96		44,689.50	En línea recta
FLOR DE NARANJO (COFRADIA)	01/10/2011	36,665.91	22,366.21		14,299.71	En línea recta
CONSTRUCCION BOCAS DE TORMENTAS	01/10/2011	72,630.89	44,304.84		28,326.05	En línea recta
LCA CALLE SAN MIGUEL	01/10/2011	6,836.69	4,170.38		2,666.31	En línea recta
LCA FRAC. LOS PINOS	01/10/2011	7,096.04	4,328.59		2,767.46	En línea recta
LCA COL LA ESPERANZA II	01/10/2011	67,152.89	40,963.26		26,189.63	En línea recta
REHAB. LINEA PRINCIPAL DE AP ISSTE-Z. POZOS		1,583,867.03	966,158.89		617,708.14	En línea recta
OMIS LA CONJ. HAB. CARLOS J. BARRIOS		111,998.83	68,319.28		43,679.54	En línea recta
AMPL. LCA A ORILLAS DEL CANAL No. 5 ESM		7,913.50	4,827.24		3,086.27	En línea recta
LINEA DE CONDUC. PASO DE LOS HERREROS		1,653,501.92	1,008,636.17		644,865.75	En línea recta
AMPL. LCA ESQ. 2A. PRIV. EMILIANO ZAPATA PDC		5,209.80	3,177.98		2,031.82	En línea recta
LINEA DE AGUA EJERC. 2012		1,029,889.08	628,232.34		401,656.74	En línea recta
OBRA LINEA CENTRAL DE AGUA DE PASTORA		161,648.00	98,605.28		63,042.72	En línea recta
INSTALACION DE TOMA DE AGUA Y MEDIDORES SANTA RITA Y SAN FRANCISCO		493,679.63	301,144.57		192,535.06	En línea recta
SUSTITUCION DE LINEA CENTRAL DE AGUA POTABLE ZONA DE POZOS - TANQUE ELEVADO		10,555,151.65	7,124,727.36		3,430,424.29	En línea recta
INTRODUCCION DE LINEA DE AGUA COFRADIA GRANDE ZAP URBANO		2,033,006.49	1,372,279.38		660,727.11	En línea recta
PROY. EJEC. INTEGRAL PROV. DE AGUA EL NACIMIENTO	12/12/2015	861,886.24	711,056.15		150,830.09	En línea recta
OBRAS EN OPERACIÓN AGUA POTABLE		22,001,368.69	14,091,802.00		7,415,326.47	
OBRAS EN OPERACIÓN ALCANTARILLADO						
O/En/O Calle Bravo Dic 93	01/01/1993	27,821.69				En línea recta
O/En/O C. Insurgentes Dic 93	01/01/1993	6,082.99				En línea recta
O/En/O Cendi Dic 93	01/01/1993	686.32				En línea recta
O/En/O Valle Florido Dic 93	01/01/1993	410.52				En línea recta
O/En/O Fracc Sta Fe Dic 93	01/01/1993	6,074.91				En línea recta
O/En/O Col Unigrn Dic 93	01/01/1993	2,457.75				En línea recta
O/En/O Mdo San Juan Dic 93	01/01/1993	7,859.80				En línea recta
O/En/O Cruce Blvd-Ebano Dic94	01/01/1994	615.81				En línea recta
O/En/O Prol Bvo-Flor Dznio D94	01/01/1994	6,364.16				En línea recta
O/En/O Fracc Sta Fe Dic 94	01/01/1994	20,968.07				En línea recta
O/En/O Priv de Gama Dic 94	01/01/1994	699.13				En línea recta
O/En/O Tabasco-Sn Luis Dic 94	01/01/1994	5,799.23				En línea recta
O/En/O Victoria-Sta Julia D94	01/01/1994	555.89				En línea recta
O/En/O 2a Priv Quezada Dic 94	01/01/1994	1,021.01				En línea recta
O/En/O Ma Dolores-Nervio Dic94	01/01/1994	7,062.81				En línea recta
O/En/O Flor Durazno Dic 95	01/01/1995	65.68				En línea recta
O/En/O La Ilusion Dic 96	01/01/1996	1,453.36				En línea recta
O/En/O Fracc Margaritas Dic 96	01/01/1996	2,841.95				En línea recta
O/En/O A. Manriquez Dic 96	01/01/1996	1,677.90				En línea recta
O/En/O A. Cent-Pipila Dic 96	01/01/1996	5,396.88				En línea recta
O/En/O H. Nacozeni-Cent Dic96	01/01/1996	2,252.45				En línea recta
O/En/O Drenaje Sep 97	01/01/1997	70,240.56	42,846.74		27,393.82	En línea recta
O/En/O Drenaje Jul 98	01/01/1998	3,339.39	2,037.03		1,302.36	En línea recta
O/En/O Ampl. v Rehab. LCD	01/01/1998	11,548.33	7,044.48		4,503.85	En línea recta
O/En/O Rehab. LCD C.Bosque	01/01/1998	48,209.17	29,407.59		18,801.58	En línea recta
O/En/O Rehab.C.Guadalajara	01/01/1998	10,978.86	6,697.11		4,281.76	En línea recta
O/En/O Rehab.C.Independencia	01/01/1998	1,812.47	1,105.61		706.86	En línea recta
O/En/O Rehab.C.Centenario	01/01/1998	969,218.20	591,223.10		377,995.10	En línea recta

Nombre de la Cuenta	Acumulada	MOI	Pend deprec	Depreciación del ejercicio	Acumulada	Procedimiento
O/En/O Rehab.C.Bravo	01/01/1998	8,259.06	5,038.03		3,221.03	En línea recta
O/En/O Rehab.C.Aldama	01/01/1998	13,600.06	8,296.04		5,304.02	En línea recta
O/En/O Rehab.C.Madero	01/01/1998	35,183.09	21,461.69		13,721.41	En línea recta
O/En/O Rehab.Av.Verastegui	01/01/1998	28,578.16	17,432.68		11,145.48	En línea recta
O/En/O Ampl. Línea Drenaje	01/01/1998	905.11	552.12		352.99	En línea recta
O/En/O Rehab LD C.Gama	01/01/1998	2,011.56	1,227.05		784.51	En línea recta
O/En/O Rehab LD C. Quezada	01/01/1998	8,119.39	4,952.83		3,166.56	En línea recta
O/En/O Rehab Bravo-Madero-Ins	01/01/1998	1,650.00	1,006.50		643.50	En línea recta
O/En/O Ampl Línea Drenaje dic	01/01/1998	4,335.29	2,644.53		1,690.76	En línea recta
O/En/O Colector Nte. Est.1	01/01/1998	79,115.50	48,260.45		30,855.04	En línea recta
O/En/O/Rehab Gallardo(Juárez-Madero) 05	01/01/2005	29,763.75	18,155.88		11,607.86	En línea recta
O/En/O Rehab Juárez(Serapio-Centenario)05	01/01/2005	66,171.56	40,364.65		25,806.91	En línea recta
O/En/O Rehab Gabriel Martínez 05	01/01/2005	181,923.45	110,973.31		70,950.15	En línea recta
O/En/O Rehab Gallardo(Juan Barrera-Juárez	01/01/2005	96,444.93	58,831.41		37,613.52	En línea recta
O/En/O Rehab Juárez(Belisario-Adolfo Mate	01/01/2005	78,197.60	47,700.54		30,497.06	En línea recta
O/En/O Rehab Bravo(Juárez-Madero) 05	01/01/2005	476,676.72	290,772.80		185,903.92	En línea recta
O/En/O Rehab Matamoros(Pipila-H.Narozari)	01/01/2005	153,711.24	93,763.86		59,947.38	En línea recta
O/En/O Rehab Matamoros/Ind- Porfirio D) 05	01/01/2005	113,387.53	69,166.39		44,221.13	En línea recta
O/En/O Rehab Ebano(Priv Ebano-Escandon) 0	01/01/2005	173,310.35	105,719.32		67,591.04	En línea recta
O/En/O Rehab Aldama (Juan Barrera-Juárez)	01/01/2005	5,247.90	3,201.22		2,046.68	En línea recta
O/En/O Rehab 5ta Priv Galeana 05	01/01/2005	120,122.36	73,274.64		46,847.72	En línea recta
O/En/O Rehab Fco Javier Mina(Reyes-Gama)	01/01/2005	103,476.18	63,120.47		40,355.71	En línea recta
O/En/O Rehab Arboledas (Tangerina-Torona)	01/01/2005	185,335.12	113,054.42		72,280.70	En línea recta
O/En/O Rehab Ebano(Escandon-Verastegui) 0	01/01/2005	309,020.85	188,502.72		120,518.13	En línea recta
O/En/O Rehab Bravo (Hidalgo-Priv Bravo) 0	01/01/2005	271,166.01	165,411.26		105,754.74	En línea recta
O/En/O Rehab Bravo (Juárez-Madero) 05	01/01/2005	137,153.19	83,663.45		53,489.75	En línea recta
O/En/O Tubería de Rehab Otras 05	01/01/2005	518,165.82	316,081.15		202,084.67	En línea recta
O/En/O Rehab San Sebastian Col ISP	01/01/2005	114,441.67	69,809.42		44,632.25	En línea recta
O/En/O Rehab. Bravo (Hidalgo y Madero)	01/01/2005	465,312.34	283,840.53		181,471.81	En línea recta
O/En/O Rehab. 3ra Priv. Galeana	01/01/2005	23,898.53	14,578.10		9,320.43	En línea recta
O/En/O Rehab Pozo 12	01/01/2005	154,594.77	94,302.81		60,291.96	En línea recta
O/En/O Rehab Av. Verastegui	01/01/2009	19,600.00	11,956.00		7,644.00	En línea recta
O/En/O Rehab Colector Carretera 70	01/01/2009	39,399.89	24,033.93		15,365.96	En línea recta
O/En/O Rehab LCD 2a Priv Galeana	01/01/2009	236,182.09	144,071.07		92,111.01	En línea recta
O/En/O Rehab LCD 5 de mayo	01/01/2009	164,946.64	100,617.45		64,329.19	En línea recta
O/En/O Rehab LCD Calle Colon	01/01/2009	160,832.83	98,108.03		62,724.80	En línea recta
DR. ISLAS	01/01/2009	116,837.34	71,270.78		45,566.56	En línea recta
DR.GABRIEL MARTINEZ	01/01/2009	129,522.81	79,008.92		50,513.90	En línea recta
CALLE EBANO	01/01/2009	565,210.14	344,778.19		220,431.96	En línea recta
CALLE BRAVO	01/01/2009	246,014.18	150,068.65		95,945.53	En línea recta
4A.PRIV.GABRIEL MARTINEZ	01/01/2009	65,114.88	39,720.07		25,394.80	En línea recta
CALLE ALELI	01/01/2009	46,684.23	28,477.38		18,206.85	En línea recta
PRIV. ALELI	01/01/2009	51,894.75	31,655.79		20,238.95	En línea recta
CALLE MANUEL JOSE OTHON	01/01/2009	13,268.50	8,093.79		5,174.72	En línea recta
CALLE MATAMOROS	01/01/2009	32,877.71	20,055.40		12,822.30	En línea recta
CALLE SAN MIGUEL	01/01/2009	4,629.89	2,824.23		1,805.66	En línea recta
PRIV. DE QUEZADA	01/01/2009	28,483.00	17,374.63		11,108.37	En línea recta
CALLE VALENCIA	01/01/2009	59,755.51	36,450.86		23,304.65	En línea recta
CALLE JUAREZ	01/01/2009	4,200.00	2,562.00		1,638.00	En línea recta
C. ESTHER MENDEZ LOPEZ	01/01/2009	173,974.37	106,124.36		67,850.00	En línea recta
JUAREZ SUR	01/01/2009	70,496.37	43,002.79		27,493.58	En línea recta
CALLE MATAMOROS	01/01/2009	14,306.02	8,726.67		5,579.35	En línea recta
CALLE JAZMIN	01/01/2009	121,271.65	73,975.71		47,295.95	En línea recta
CALLE VERASTEGUI	01/01/2009	218,333.71	133,183.56		85,150.15	En línea recta
CARR. RIO-SA CIRIO	01/01/2009	30,515.23	18,614.29		11,900.94	En línea recta
LCD GUERRERO ENTRE GALEANA Y MOLLINADO	01/01/2009	567,391.35	346,108.72		221,282.63	En línea recta
CALLE EJERCITO NACIONAL	01/01/2009	24,863.88	15,166.97		9,696.91	En línea recta
MARGARITO ROMERO	01/01/2009	165,221.60	100,785.18		64,436.42	En línea recta
REHAB. LCD EBANO Y GUERRERO	01/10/2011	241,552.00	147,346.72		94,205.28	En línea recta
INTRODUC. LCD PRIV MATAMOROS	01/10/2011	23,029.60	14,048.06		8,981.54	En línea recta
REHAB. LCD CALLE BRAVO	01/10/2011	595,026.42	362,966.11		232,060.30	En línea recta
REHAB. LCD CALLE MADERO	01/10/2011	293,104.21	178,793.57		114,310.64	En línea recta
REHAB. LCD PORFIRIO DIAZ	01/10/2011	398,363.22	243,001.56		155,361.65	En línea recta
REHAB. LCD BRAVO	01/10/2011	201,633.38	122,996.36		78,637.02	En línea recta
REHAB. LCD CALLE VALLEJO	01/10/2011	249,842.44	152,403.89		97,438.55	En línea recta
AMPL. LCD 4TA. PRIV. GALEANA	01/10/2011	54,695.55	33,364.29		21,331.27	En línea recta
INTROD. LCD 1A. 2A. Y 4TA. PRIV. MARGARITO ROMERO	01/10/2011	88,406.55	53,927.99		34,478.55	En línea recta
REHAB. LCD CALLE ALDAMA	01/10/2011	137,469.71	83,856.52		53,613.19	En línea recta
INTR. DRENAJE PLUVIAL BLVD. FERROCARRILERO	01/10/2011	1,161,434.42	708,475.00		452,959.43	En línea recta
REHAB. LCD CALLE SAN MIGUEL	01/10/2011	29,305.82	17,876.55		11,429.27	En línea recta
CRUCE LCD Y AP CARR. FEDERAL 70	01/10/2011	95,217.03	58,082.39		37,134.64	En línea recta
CONST. LCD LATERAL CARR. RIOVERDE-SAN CIRIO	01/10/2011	208,391.02	127,118.52		81,272.50	En línea recta
REHAB. DESCARGAS CALLE LOS PINOS	01/10/2011	50,695.09	30,924.00		19,771.08	En línea recta

Nombre de la Cuenta	Acumulada	MOI	Pend depréc	Depreciación del ejercicio	Acumulada	Procedimiento	
LCD JIMENES ENTRE GAMA Y DR. ISLAS							
LCD GUERRERO Y EBANO	01/10/2011	280,893.41	171,344.98				
LCD DR. GABRIEL MTZ. ENTRE PZA CONSTITUCION Y PORFIRIO DIAZ	01/10/2011	567,109.57	345,936.84		109,548.43	En línea recta	
REHAB. LCD EMILIANO ZAPATA	01/10/2011	1,434,589.12	857,245.50		221,172.73	En línea recta	
REHAB. REHAB. LCD GUERRERO ENTRE MOLLINADO Y CENTENARIO	01/10/2011	71,880.89	71,880.89		557,343.62	En línea recta	
CONSTRUC. CISTERNA COL. INDEPENDENCIA	01/10/2011	771,872.70	771,872.70			En línea recta	
REHAB. DRENAJE JIMENEZ ENTRE MORELOS Y MADERO	01/10/2011	325,632.34	198,635.73		126,996.61	En línea recta	
REHAB. LCD JIMENEZ ENTRE RAYON Y GALEANA	01/10/2011	474,638.55	474,638.55			En línea recta	
REHAB. LCD CALLE CONSTITUCION	01/10/2011	184,764.55	112,706.37		72,058.17	En línea recta	
CONSTRUC. DRENAJE CONJ. HABITACIONAL	01/10/2011	102,027.14	62,236.56		39,790.58	En línea recta	
REHAB. LCD CALLE PINO SUAREZ		682,828.33				En línea recta	
REPOS. PAVIMENTO AV. VERASTEGUI		125,225.76				En línea recta	
REHAB. LCD VICTORIA ENTRE G. MTZ. Y HP.		29,857.55				En línea recta	
REHAB. LCD VICTORIA ENTRE HP Y MATAMOROS		710,709.73				En línea recta	
REHAB. LCD REYES ENTRE FJM Y GUERRERO		730,913.33				En línea recta	
REHAB. LCD C. JIMENEZ		421,795.06				En línea recta	
REHAB. LCD C. CELESTINO SANCHEZ		317,427.29				En línea recta	
REHAB. LCD COLEC. INF. OJO DE AGUA		588,775.12				En línea recta	
REHAB. LCD PLAZA CONSTITUCION		1,038,725.09				En línea recta	
REHAB. LCD C. MORELOS DE PZA CONS A COLON		143,853.72				En línea recta	
LINEA DE DRENAJE 2012		189,465.71				En línea recta	
REHAB. LCD CALLE BRAVO ENTRE PORFIRIO DIAZ Y BLVD FERROCARRILERO		416,858.39				En línea recta	
REHAB. LCD CALLE JUAREZ ENTRE CENTENARIO Y SERAPIO RENDON		354,310.91				En línea recta	
REHAB. LCD CALLE HEROES POTOSINOS ENTRE CENTENARIO Y PIPILA		137,036.81				En línea recta	
SUSTITUCION DE LCD EN LA COLONIA LA MORITA (incluye 6 computadoras LENOVO)		2,083,338.58				En línea recta	
REHAB. LCD CALLE ALDAMA ENTRE JUAREZ Y JUAN DE LA BARRERA		1,511,917.94				En línea recta	
INTRODUCCION DE DRENAJE SANITARIO CALLE LAZARO CARDENAS		395,640.92				En línea recta	
INTRODUCCION DE DRENAJE SANITARIO EN LA COFRADIA GRANDE ZAP URBANO		169,161.81				En línea recta	
REHAB DREN SANIT C. ABASOLO (MORELOS-HIDALGO)		5,901,303.70				En línea recta	
REHAB DREN SANIT C. ADOLFO L MATEOS (JUAREZ-FCO VILLA)						En línea recta	
REHAB DREN SANIT C. HEROES POTOSINOS SU		284,371.03				En línea recta	
REHAB COLECTOR LLANITOS EN DREN GARCITAS		396,050.31				En línea recta	
REHAB DREN SAN C SAN FCO DE ASIS (C S JUAN A TOPAR)		329,989.12				En línea recta	
REHAB DREN SANIT C HIDALGO (JIMENEZ-ALDAMA)		487,430.03				En línea recta	
REHAB DREN SANIT C VALLEJO DE FCO VILLA-P DIAZ		406,294.78				En línea recta	
REHAB DREN SANIT CALLE S DE MAYO DE GAMA A GALEANA		271,589.87				En línea recta	
REHAB DREN SANIT C CORREGIDORA DE QUEZADA A B DOMIN		554,874.76				En línea recta	
REHAB DREN SANIT C VENUSTIANO CARRANZA (E. ZAPATA-VAL)		658,778.42				En línea recta	
OBRAS EN OPERACIÓN ALCANTARILLADO		419,439.31				En línea recta	
		338,173.90	32,525,283.40	10,554,016.97	5,914,012.37		
OBRA PLANTA TRATADORA DE AGUAS RESIDUALES 2010							
OBRA PLANTA TRATADORA DE AGUAS RESIDUALES 2010							
TOTAL OBRA PLANTA TRATADORA DE AGUAS RESIDUALES 2010			44,366,538.96	17,535,874.52	654,406.45	26,830,664.44	En línea recta
			44,366,538.96	17,535,874.52		26,830,664.44	
TOTAL AGUA, ALCANTARILLADO Y SANEAMIENTO			98,893,191.05	42,181,693.49		40,160,003.28	
INFRAESTRUCTURA ELECTRICA							
EPO. ELECTROMECHANICO PTAR EJER. 2010							
SISTEMA FOTOVOLTAICO DE 12.96 KW CON 24 PANEL (Depreciación a partir de jul/21)	14/05/2021	795,864.05	0.00		795,864.05	En línea recta	
TOTAL DE INFRAESTRUCTURA ELECTRICA			253,190.64	204,662.43	6,329.77	48,528.21	En línea recta
			1,049,054.69	204,662.43		844,392.26	
BIENES MUEBLES							
MUEBLES, EXCEPTO DE OFICINA Y ESTANTERIA							
SALA MIMBRE							
SALA ESCUADRA COLOR ROJO Y MESA CENTRO		69.62					
TOTAL DE MUEBLES, EXCEPTO DE OFICINA Y ESTANTERIA	01/02/2013	7,758.62	0.00	64.66	7,758.62	En línea recta	
		7,828.24			7,758.62	En línea recta	
OTROS EQUIPOS							
ESTRUCTURAS C/TARIMA		69.62					
ESTRUCTURAS MET / MAD 4 ENTR NAT /NEGRO		69.62				En línea recta	
ESTRUCTURAS MET / MAD 4 ENTR NAT /NEGRO		69.62				En línea recta	
ESTRUCTURAS MET / MAD 3 ENTR NAT /NEGRO		69.62				En línea recta	
ESTRUCTURAS MET /MAD 3 ENTR NAT /NEGRO		69.62				En línea recta	
ESTRUCTURAS MET 5 ENTR GRIS		69.62				En línea recta	
ESTRUCTURAS MET / MAD 4 ENTR NAT /NEGRO		69.62				En línea recta	
ESTRUCTURAS METALICA P/POLIDUCTO		69.62				En línea recta	
BANCO DE TRABAJO HERR/MAD		69.62				En línea recta	
BANCO DE TRABAJO HERR/MAD		69.62				En línea recta	
BANCO DE TRABAJO HERR/MAD		69.62				En línea recta	
14 LOCKERS MET C/1 PTA Y LLAVE AZUL		69.62				En línea recta	
8 LOCKERS MET C/1 PTA Y LLAVE NARANJA		974.68				En línea recta	
		556.96				En línea recta	

Nombre de la Cuenta	Acumulada	MOI	Pend deprec	Depreciación del ejercicio	Acumulada	Procedimiento
LOCKERS MET C/2 PTS C/LLAVE 5 ENTR GRIS		69.62				En línea recta
LOCKERS MET C/4 C/ C/CAND GRIS		69.62				En línea recta
LOCKERS C/2 PTS C/LLAVE CREMA		69.62				En línea recta
6 LOCKERS MET 1 PTA C/LLAVE BLANCO		556.96				En línea recta
LOCKERS MET C/LLAVE 5 ENTR GRIS		69.62				En línea recta
BANCAS DE HERRERIA /MAD		69.62				En línea recta
BANCAS DE HERRERIA /MAD		69.62				En línea recta
BANCAS DE HERRERIA /MAD		69.62				En línea recta
TOTAL DE OTROS EQUIPOS		3,341.76				En línea recta
OTROS MOBILIARIOS Y EQUIPOS DE ADMON.						En línea recta
MAQUINA DE ESCRIBIR ELECTR		1,056.52				En línea recta
MAQUINA DE ESCRIBIR ELECTR		1,157.13				En línea recta
MAQ DE ESCRIBIR MANUAL		209.93				En línea recta
COPIADORA SHARP		13,600.00				En línea recta
COPIADORA SHARP		15,166.67				En línea recta
EQUIPO CANON MODELO IRAC C-250	15/11/2016	49,299.29	14,378.96	4,929.93	34,920.33	En línea recta
DVR DAHUA DE 16 CANALES (9 CAMARAS) ANTICIPO	01/10/2016	16,568.02	4,694.27	1,656.80	11,873.75	En línea recta
REFRIGERADOR MCA. SUPERMATIC MOD. SRP08JXSG GRIS PLATA NUM. 60633577	01/08/2016	4,200.00	1,120.00	420.00	3,080.00	En línea recta
FRIGOBAR 2 PUERTAS	29/11/2016	2,974.14	867.46	297.41	2,106.68	En línea recta
DVR DAHUA DE 16 CANALES (9 CAMARAS) LIQUIDACION	30/12/2016	20,144.22	6,043.27	2,014.42	14,100.95	En línea recta
TELEVISION 43 SMART FHD LG	15/12/2016	5,602.59	1,680.78	560.26	3,921.81	En línea recta
VIDEO PROYECTOR MXS25 BENQ	15/12/2016	6,594.05	1,978.22	659.41	4,615.84	En línea recta
PANTALLA TRIPIE P6406 APOLLO	15/12/2016	2,154.35	646.31	215.44	1,508.05	En línea recta
98 CAMARAS (11) DAHUA 1080P INSTALACION, CABLEADO Y CONFIGURACION SOPORT E UNIV P/TV	06/04/2018	19,181.04	8,311.78	1,918.10	10,869.26	En línea recta
4 CAMARAS DAHUA MODELO IPCHFW2431RZ5 - CAMARA IP BULLET 4 MEGA		25,862.08	16,379.32	2,586.21	9,482.76	En línea recta
CAMARA IP MARCA DAHUA TIPO BALA DE 3MP, 2.7-12 MM	17/04/2020	4,655.17	2,948.27	465.52	1,706.90	En línea recta
CAMARA PTZ CON RANGO DE COBERTURA 360º MOD. SD49225T MCA DAHUA	22/01/2020	11,206.90	6,817.53	1,120.69	4,389.37	En línea recta
5 CAMARAS DOMO METALICA DAHUA COOPER, HDCVI 1080P/720P PARA VIDEOVIGILANCIA	27/01/2022	7,586.20	6,132.18	758.62	1,454.02	En línea recta
TOTAL DE OTROS MOBILIARIOS Y EQUIPOS DE ADMON.		207,218.30	71,998.34		104,029.71	
EQUIPO DE TELEFONIA						
TELEFONOS INALAMBICO						
TELEFONO MULTIFUNCIONAL		59.31				En línea recta
TELEFONOS MULTIFUNCIONAL		59.17				En línea recta
TELEFONOS MULTIFUNCIONAL		59.17				En línea recta
TELEFONOS MULTIFUNCIONAL		59.17				En línea recta
TELEFONOS ESCRITORIO		59.17				En línea recta
TELEFONOS ESCRITORIO		59.17				En línea recta
TELEFONOS ESCRITORIO		59.17				En línea recta
TELEFONOS ESCRITORIO		59.17				En línea recta
TELEFONOS ESCRITORIO		59.17				En línea recta
TELEFONOS ESCRITORIO		59.17				En línea recta
TELEFONOS ESCRITORIO		59.17				En línea recta
TELEFONOS ESCRITORIO		59.17				En línea recta
TELEFONOS ESCRITORIO		59.17				En línea recta
TELEFONOS ESCRITORIO		59.17				En línea recta
TELEFONOS ESCRITORIO		59.17				En línea recta
TELEFONOS ESCRITORIO		59.17				En línea recta
TELEFONOS ESCRITORIO		59.17				En línea recta
TELEFONO ESCRITORIO		59.17				En línea recta
TELEFONOS CELULAR		59.17				En línea recta
TELEFONOS CELULAR		59.17				En línea recta
CELULAR APPLE IPHONE 5 BLCK		59.17				En línea recta
TELEFONO PANASONIC MOD. KXTG411ME		507.75				En línea recta
TELEFONO PANASONIC 560MEW		775.00				En línea recta
CELULAR NOKIA GSM ROJO 351954055108214		257.76				En línea recta
DOS TELEFONO PANASONIC UNILINEA KX-TS500MEV		632.36				En línea recta
MOTOROLA LTE XT1680 MOT G5PL		498.92				En línea recta
CELULAR MOTOROLA LTE XT1680 MOT G5PL OBS KIT	05/03/2018	4,309.49	1,831.53	430.95	2,477.96	En línea recta
CELULAR MOTOROLA LTE XT1680 MOT G5PL	13/04/2018	4,309.49	1,867.45	430.95	2,442.04	En línea recta
CENTRAL TELEFONICA PANASONIC KX-N5500 CAPACIDAD DE 6 LINEAS Y 16 EXT	20/07/2021	20,030.91	15,190.11	2,003.09	4,840.80	En línea recta
TELEFONO DIGITAL PANASONIC DE 24 TECLAS FLEXIBLES	20/07/2021	4,363.69	3,309.13	436.37	1,054.56	En línea recta
TOTAL DE EQUIPO DE TELEFONIA		36,869.91	22,198.22		10,815.36	
EQUIPO DE COMUNICACIÓN Y TELECOMUNICACION						
RADIO PORTATIL						En línea recta
RADIO BASE		461.07				En línea recta
RADIO PORTATIL		1,798.06				En línea recta
RADIO PORTATIL		424.77				En línea recta
RADIO PORTATIL		424.77				En línea recta
RADIO PORTATIL		424.77				En línea recta
RADIO PORTATIL		424.77				En línea recta
RADIO PORTATIL		424.77				En línea recta
RADIO PORTATIL		424.77				En línea recta
RADIO PORTATIL		424.77				En línea recta

Nombre de la Cuenta	Acumulada	MOI	Pend deprec	Depreciación del ejercicio	Acumulada	Procedimiento
EQUIPO DE COMPUTO CAJA BLANCA		5,411.64	-	-	5,411.64	En línea recta
LAPTOP SAMSUNG F-NP355ES9	29/01/2013	6,033.62	-	-	6,033.62	En línea recta
SERVIDOR HP (CPU-MONITOR-KIT GENIUS TECLADO,MOUSE,BOCINAS -WINDOWS)	11/02/2013	23,262.94	-	-	23,262.94	En línea recta
CPU GABINETE ATX-MICRO ATX 450W	24/07/2013	4,245.00	-	-	4,245.00	En línea recta
CPU DE COMPUTO CAJA NEGRA SN: 3277OK	08/07/2013	3,556.04	-	-	3,556.04	En línea recta
CPU PROCESADOR I3 A 3.3 DE 2DA. GENERACION. 4GB EN RAM	22/07/2013	4,482.76	-	-	4,482.76	En línea recta
2 COMPUTADORA CJA. NEGRA 1155 INTEL CORE I3-3220 3.3 GHZ	21/08/2013	19,396.56	-	-	19,396.56	En línea recta
CPU DE COMPUTO CJA. NEGRA	09/01/2015	3,448.27	-	-	3,448.27	En línea recta
LECTOR VOYAGER MS9540 (REC)	08/07/2015	2,068.96	-	-	2,068.96	En línea recta
SERVIDOR LENOVO THINKSERVER T5140 TORRE PROC XEON	23/10/2015	10,844.83	-	-	10,844.83	En línea recta
ROUTER BALANCEADOR DE CARGA	21/12/2015	1,362.07	-	-	1,362.07	En línea recta
COMPUTADORA DE ESCRITORIO	31/12/2015	4,827.59	-	-	4,827.59	En línea recta
SWITCH CISCO DE 48 PUERTOS	28/01/2016	9,913.79	-	-	9,913.79	En línea recta
SWITCH CISCO DE 16 PUERTOS	05/04/2016	4,310.35	-	-	4,310.35	En línea recta
EQUIPO DE COMPUTO CPU Y MONITOR	23/09/2016	6,939.64	-	-	6,939.64	En línea recta
LAPTOP HP X360 11-AB009LA	15/12/2016	5,128.58	-	-	5,128.58	En línea recta
LAPTOP HP ENVY 15-AS002LA	13/02/2017	17,240.52	-	-	17,240.52	En línea recta
LAPTOP HP 15-AY021LA	13/02/2017	6,033.62	-	-	6,033.62	En línea recta
COMPUTADORA MONITOR 23" RAM 4GB PROC CELERON	24/02/2018	5,775.86	-	-	5,775.86	En línea recta
SERVIDOR DEL POWER EDGE	26/03/2018	58,428.24	-	-	58,428.24	En línea recta
3 (TRES) COMPUTADORA ENSAMBLADA PROCESADOR CORE I3 MEMORIA RAM 4 GB	12/04/2018	19,913.79	-	-	19,913.79	En línea recta
2 (DOS) COMPUTADORA ENSAMBLADA PROCESADOR CORE I3 MEMORIA RAM 4 GB	25/04/2018	13,275.86	-	-	13,275.86	En línea recta
1 (UNA) COMPUTADORA ENSAMBLADA PROCESADOR CORE I3 MEMORIA RAM 4 GB	26/04/2018	6,638.93	-	-	6,638.93	En línea recta
2 CPU - TARJETA MADRE, PROCESADOR CORE I3, MEMORIA 8GB, DISCO DURO 1TB, QUEMADOR, GABINETE, KIT TECLADO Y MOUSE	02/10/2018	13,448.29	-	672.41	13,448.29	En línea recta
COMPUTADORA PROCESADOR CORE I5, MEMORIA RAM 8GB KIT DE TECLADO Y MOUSE	23/11/2018	7,844.83	-	588.36	7,844.83	En línea recta
1 CPU, TARJETA MADRE, PROCESADOR CELERON, MEMORIA RAM 4GB DISCO DURO 500 GB QUEMADOR DVD, MONITOR, TECLADO Y MAUSE INALAMBRICO	28/01/2019	5,818.97	-	727.37	5,818.97	En línea recta
1 CPU, TARJETA MADRE, PROCESADOR CORE I5, MEMORIA RAM 8GB DISCO DURO 500 GB QUEMADOR DVD, MONITOR 18.5 PULG. TECLADO Y MAUSE INALAMBRICO	28/01/2019	8,965.52	-	1,120.69	8,965.52	En línea recta
EQUIPO DE COMPUTO CON PROCESADOR I5 4GB RAM DISCO SSD 240 GB, MONITOR Y KIT DE TECLADO Y MOUSE	26/03/2019	8,043.10	-	1,407.54	8,043.10	En línea recta
EQUIPO DE COMPUTO COMPLETO CON KIT DE TECLADO Y MOUSSE	27/03/2017	4,094.82	-	716.59	4,094.82	En línea recta
COMPUTADORA ARMADA: GABINETE CON FUENTE DE 450W MEMORIA DE 4GB, TECLADO Y MAUSE MONITOR DE 18.5"		5,155.17	-	1,288.79	5,155.17	En línea recta
LAPTOP MARCA HACER ASPIRE E 15, PANTALLA DE 15.6 PULGADAS, FULL HD, BATERIA AUTOMATICO MARCA EMMY MOD. EZ-PAY	29/10/2019	9,400.00	-	2,820.00	9,400.00	En línea recta
TERMINAL PORTATIL MARCA HONEYWELL	18/12/2019	352,628.00	-	61,709.90	352,628.00	En línea recta
CPU CON PROCESADOR I3 8GB EN RAM, DISCO DURO DE 240GB	18/12/2019	16,000.00	-	2,800.00	16,000.00	En línea recta
CPU, TARJETA MADRE ASUS 1151 PRIME B365M-A PROCESADOR INTEL CORE I5 MEMORIA RAM 16GB TECLADO Y MOUSE ILUMINADO MONITOR LG 27"	30/03/2020	6,206.90	-	1,086.21	6,206.90	En línea recta
CPU, TAJETA MADRE GIGANTE M2.0 MEMORIA RAM ADATA DE 4GB GABINETE ACTECK. ACTEL SERIE: 032B02901203952	17/04/2020	21,120.69	-	4,224.14	21,120.69	En línea recta
CPU: TARJETA MADRE GIGABYTE H310M SOCKET 1151, MEMORIA RAM KINGST ON HYPERX DDR4 2400 DE 16 GB. MODELO H310MH2.0. MCA MOTHERBOARD	23/09/2020	5,517.24	137.93	1,655.17	5,379.31	En línea recta
MONITOR SAMSUNG 24" SERIE SR35, GRIS OBLURO MOD. [S24R350FHLXZ	03/09/2020	8,620.69	215.52	2,586.21	8,405.17	En línea recta
LAPTOP ASUS VIVOBOOK X512DA-BR1313AMD RYZEN 5. 8GB RAM COLOR AZUL	25/01/2021	2,749.14	343.64	824.74	2,405.50	En línea recta
COMPUTADORA (CPU) NUEVO PROCESADOR I5, 8GB, DISCO DURO, TARJETA MADRE Y GABINETE	18/01/2021	12,930.17	1,616.27	3,879.05	11,313.90	En línea recta
CPU: TARJETA MADRE GIGABYTE, PROCESADOR CORE I3 MEMORIA RAM DE 8GB, DISCO DURO ESTADO SOLIDO DE 240GB GABINETE CON FUENTE DE PODER 400W	03/03/2021	7,241.38	1,267.24	2,172.41	5,974.14	En línea recta
MONITOR SAMSUNG 24" SERIE SR35 FHD 1920X1080 MOD S24R350FH	12/04/2021	6,551.72	1,310.34	1,965.52	5,241.38	En línea recta
LAPTOP MACBOOK AIR 8GB SSD 256 GB CHIP M1 DE APPLE CON CPU DE 8 NUCLEO	21/04/2021	5,688.00	1,137.60	1,706.40	4,550.40	En línea recta
SSN:FVFGLY9AQ6L41	26/11/2021	25,998.28	10,399.31	7,799.48	15,598.97	En línea recta
CPU: GABINETE ACTECK KIOTOGI240 500W MICOTORRE M-ATX PROCESADOR INTEL PENTIUM G6405 12004, 10GHZ 58W	21/11/2021	5,444.83	2,177.93	1,633.45	3,266.90	En línea recta
CPU: TARJETA MADRE ECS H310CH5-M2 8A/9A GEN P-1151, PROCESADOR INTEL CELERON G4900 3.10GHZ, MEMORIA RAM ADATA, DDR4 DE 8GB 2600 MHZ	12/08/2022	6,535.95	3,921.57	1,960.79	2,614.38	En línea recta
LAPTOP LENOVO IDEAPAD 15ITL05 ABYSS BLUE TAMAÑO DE LA PANTALLA DE 15.6"	17/05/2023	15,250.54	12,581.70	2,668.84	2,668.84	En línea recta
TOTAL DE EQUIPO DE COMPUTO		850,966.14	22,527.36		785,833.91	
IMPRESORAS						
IMPRESORA HP1020		174.40				En línea recta
IMPRESORA P1102W		1,008.63				En línea recta
IMPRESORA HP3050 (MULTIFUNCIONAL)		174.40				En línea recta
IMPRESORA/MULTIFUNCIONAL HP1536		4,342.67				En línea recta
IMPRESORA HP1020		692.28				En línea recta
IMPRESORA FX890		692.28				En línea recta
IMPRESORA HP1000		313.31				En línea recta
IMPRESORA FX890		692.28				En línea recta
IMPRESORA P1102W		1,277.58				En línea recta
IMPRESORA HP1410		692.28				En línea recta
IMPRESORA HP4200		692.28				En línea recta
IMPRESORA FX890		3,050.64				En línea recta
IMPRESORA FX890		6,089.55				En línea recta
IMPRESORA HP4200		692.28				En línea recta
IMPRESORA P1102W		348.80				En línea recta
IMPRESORA HP3920		300.00				En línea recta
IMPRESORA HP D1460		300.00				En línea recta
IMPRESORA HP 4480		720.00				En línea recta

Nombre de la Cuenta	Acumulada	MOI	Pend deprec	Depreciación del ejercicio	Acumulada	Procedimiento
IMPRESORA HP LASERJET PRO 200 COLOR SN: 249271VON	20/03/2013	5,258.62	-	-	5,258.62	En línea recta
PLOTTER HP DESIGNJET T120 (CQ891A) 24"	08/07/2013	16,594.83	-	-	16,594.83	En línea recta
IMPRESORA HP LASERJET P1102W	11/05/2013	1,517.24	-	-	1,517.24	En línea recta
IMPRESORA P1102 W	26/11/2013	1,206.90	-	-	1,206.90	En línea recta
IMPRESORA HP LASER JET ENT 600 M601	04/03/2014	12,068.96	-	-	12,068.96	En línea recta
MULTIFUNCIONAL HP M276NWLS COLOR	12/08/2014	5,556.90	-	-	5,556.90	En línea recta
IMPRESORA LASERJET HP P1102W	19/10/2015	1,250.00	-	-	1,250.00	En línea recta
IMPRESORA EPSON L220	31/12/2015	2,931.04	-	-	2,931.04	En línea recta
MULTIFUNCIONAL EPSON ECOTANK SISTEMA CONTINUO L220	27/10/2016	3,103.44	-	-	3,103.44	En línea recta
MULTIFUNCIONAL EPSON ECOTANK SISTEMA CONTINUO L220	27/10/2016	3,103.44	-	-	3,103.44	En línea recta
MULTIFUNCIONAL HP LASER JETTP M130 FW	20/02/2018	2,930.17	-	-	2,930.17	En línea recta
IMPRESORA HP LASER M102W	20/02/2018	1,464.66	-	-	1,464.66	En línea recta
MULTIFUNCIONAL EPSON L575 ECOTANK	20/02/2018	5,171.55	-	-	5,171.55	En línea recta
MULTIFUNCIONAL EPSON L575 ECOTANK	20/02/2018	5,171.55	-	-	5,171.55	En línea recta
IMPRESORA LASERJET HP M607DN SN.CNCLB1DMC	07/11/2018	11,896.55	-	-	11,896.55	En línea recta
IMPRESORA SAMSUNG 5L-M4072FD	17/12/2018	4,568.97	-	342.67	4,568.97	En línea recta
IMPRESORA DE TICKET TERMICA CON CORTADOR, EPSON TM-T2011	28/01/2019	3,698.63	-	462.33	3,698.63	En línea recta
IMPRESORA HP-W2G55A MULTIFUNCIONAL HP LASERJET SERIE VNB3B1583B	24/05/2019	2,146.55	-	482.97	2,146.55	En línea recta
IMPRESORA DE MATRIZ DE PUNTOS FX2190	06/04/2020	3,879.31	-	775.86	3,879.31	En línea recta
IMPRESORA HP LASERJET PRO M-15W	03/09/2020	1,982.75	49.57	594.83	1,933.18	En línea recta
IMPRESORA HP LASERJET PRO M-15W	03/09/2020	1,982.75	49.57	594.83	1,933.18	En línea recta
IMPRESORA LASERJET 15W	10/06/2021	1,879.31	469.83	563.79	1,409.48	En línea recta
IMPRESORA LASERJET 15W	11/06/2021	1,879.31	469.83	563.79	1,409.48	En línea recta
MULTIFUNCIONAL CANON IR C1335IF	17/08/2021	37,590.04	12,216.76	11,277.01	25,373.28	En línea recta
IMPRESORA MULTIFUNCIONAL HP LASERJET PRO MFPM428DW LASER SN:CNDRPC67J1	22/01/2022	9,991.36	4,246.34	2,997.41	5,745.04	En línea recta
IMPRESORA MULTIFUNCIONAL LASER KYPCERA	29/03/2022	15,763.35	7,487.59	4,729.01	8,275.76	En línea recta
IMPRESORA SCAN JET PRO 300 S4	29/03/2022	12,943.75	6,148.28	3,883.13	6,795.47	En línea recta
IMPRESORA DE TARJETAS PVC/ O CREDENCIALES	29/03/2022	29,595.15	11,207.70	7,078.55	12,387.45	En línea recta
IMPRESORA IMAGEN CLASS X MF1538C	29/06/2023	32,528.00	22,769.60	9,758.40	9,758.40	En línea recta
IMPRESORA HP LASERJET ENTREPRISE M610DN BLANCO Y NEGRO LASER	09/08/2023	17,254.91	15,529.42	1,725.49	1,725.49	En línea recta
TOTAL DE IMPRESORAS		273,163.67	80,644.48		170,265.53	
LECTOR CODIGO DE BARRAS						
LECTOR CODIGO DE BARRAS		10.00	-	-	-	En línea recta
LECTOR DE USB		1,059.05	-	-	-	En línea recta
REO FORTIGATE 60C	25/04/2013	10,478.00	-	-	10,478.00	En línea recta
TELEFONO UNILINEA PANASONIC KX-T5500ME		246.88	-	-	-	En línea recta
TELEFONO UNILINEA PANASONIC KX-T7703X		336.00	-	-	-	En línea recta
TOTAL DE LECTOR CODIGO DE BARRAS		12,129.93			10,478.00	
RELOG, CARGADOR, LECTORAS Y CUNA DE CARGA						
CARGADOR DE BATERIAS		10.00	-	-	-	En línea recta
LECTORAS PORTÁTILES		10.00	-	-	-	En línea recta
LECTORAS PORTÁTILES		10.00	-	-	-	En línea recta
LECTORAS PORTÁTILES		10.00	-	-	-	En línea recta
LECTORAS PORTÁTILES		10.00	-	-	-	En línea recta
CUNA MULTIPLE CARGA Y COMUNICACIÓN		10.00	-	-	-	En línea recta
RELOJ CHECADOR ELÉCTRICO SP-250 ICON	02/10/2014	3,764.65	-	-	3,764.65	En línea recta
RELOJ CHECADOR ELÉCTRICO SP-250 ICON	02/10/2014	3,764.65	-	-	3,764.65	En línea recta
RELOJ CHECADOR HUELLA	16/12/2015	2,620.00	-	-	2,620.00	En línea recta
RELOJ CHECADOR HUELLA	16/12/2015	2,620.00	-	-	2,620.00	En línea recta
RELOJ CHECADOR FACIAL Y HUELLA DIGITAL ZKTeco MR360	06/02/2019	2,184.00	-	-	2,184.00	En línea recta
RELOJ CHECADOR FACIAL Y HUELLA DIGITAL ZKTeco SFace900-ID	06/02/2019	5,985.00	-	-	5,985.00	En línea recta
TOTAL DE RELOG, CARGADOR, LECTORAS Y CUNA DE CARGA		20,998.30			20,938.30	
GRAN TOTAL DE EQUIPO DE COMPUTO Y DE TECNOLOGIA		1,157,258.04	103,171.84		987,515.74	
GRAN TOTAL DE BIENES MUEBLES		1,540,616.38	217,759.24		1,198,124.64	
MOBILIARIO Y EQUIPO DE ADMINISTRACION						
MUEBLES DE OFICINA Y ESTANTERIA						
ESCRITORIOS						
ESCRITORIO MAD EJECUTIVO CAFÉ		69.62	-	-	-	En línea recta
ESCRITORIO MET SECRETARIAL		69.62	-	-	-	En línea recta
ESCRITORIO MET EJECUTIVO		69.62	-	-	-	En línea recta
ESCRITORIO MET SECRETARIAL		69.62	-	-	-	En línea recta
ESCRITORIO FORMAICA EJECUTIVO		69.62	-	-	-	En línea recta
ESCRITORIO MAD EJECUTIVO NEGRO		3,700.00	370.00	-	3,330.00	En línea recta
ESCRITORIO MET SECRETARIAL		40.26	-	-	-	En línea recta
ESCRITORIO MET EJEC		69.62	-	-	-	En línea recta
ESCRITORIO FORMAICA SECRETARIAL		69.62	-	-	-	En línea recta
ESCRITORIO MET EJECUTIVO		69.62	-	-	-	En línea recta

Nombre de la Cuenta	Acumulada	MOI	Pend deprec	Depreciación del ejercicio	Acumulada	Procedimiento
ESCRITORIO MET EJECUTIVO		69.62				
ESCRITORIO MET EJECUTIVO		69.62				En línea recta
ESCRITORIO MET SECRETARIAL		69.62				En línea recta
ESCRITORIO MET SECRETARIAL		565.72	56.57		509.15	En línea recta
ESCRITORIO FORMAIKA EJECUTIVO		69.62				En línea recta
ESCRITORIO MADERA EJECUTIVO		69.62				En línea recta
ESCRITORIO MET EJECUTIVO		69.62				En línea recta
ESCRITORIO MET RUSTICO		69.62				En línea recta
ESCRITORIO MET RUSTICO		69.62				En línea recta
ESCRITORIO MET SECRETARIAL		69.62				En línea recta
ESCRITORIO MET EJECUTIVO		69.62				En línea recta
ESCRITORIO MET EJECUTIVO		69.62				En línea recta
ESCRITORIO MET RUSTICO		69.62				En línea recta
ESCRITORIO MET RUSTICO		57.81				En línea recta
ESCRITORIO MAD SECRETARIAL		57.81				En línea recta
ESCRITORIO METALICO SECRET. 120x70		1,108.68				En línea recta
MODULO GERENCIAL (ESCRITORIO-CREDENZA)	13/02/2013	2,318.00				
4 ESCRITORIOS 1.80 x 70 LATERAL Y CREDENZA	09/09/2016	8,925.00	2,454.38	38.63	2,318.00	En línea recta
ESCRITORIO RECTANGULAR (1.20M x60x75)	27/12/2016	28,080.00	8,424.00	892.50	6,470.63	En línea recta
2 ARCHIVEROS 3 GAVETAS	07/06/2017	2,610.00	913.50	261.00	1,696.50	En línea recta
5 ESCRITORIO RECTANGULAR (1.20 M *60*75)	12/10/2017	4,824.14	1,849.25	482.41	2,974.89	En línea recta
2 CREDENZA LATERAL (1.30*50*60)	04/10/2017	13,050.00	5,002.50	1,305.00	8,047.50	En línea recta
3 CREDENZA LATERAL (1.40*50*60)	04/10/2017	7,857.00	3,011.85	785.70	4,845.15	En línea recta
3 GABINETE ABIERTO COLGANTE (82*33*38)	04/10/2017	12,690.00	4,864.50	1,269.00	7,825.50	En línea recta
3 GABINETE CERRADO COLGANTE (82*33*38)	04/10/2017	3,510.00	1,345.50	351.00	2,164.50	En línea recta
MUEBLE DE OFICINA MEDIDAS FRENTE:1.5 M ALTURA 70CM FONDO 90CM CON 6 CAJONES COLOR BLANCO	04/10/2017	6,377.35	2,444.65	637.74	3,932.70	En línea recta
ESCRITORIO DE MELANINA		5,600.00	3,733.33	560.00	1,866.67	En línea recta
ESCRITORIO DE MELAMINA DE 15 MM EN COLOR NOGAL URBANO CON MEDIDAS DE 100x166 CM CON CAJONERA	20/11/2020	5,172.41	3,577.58	517.24	1,594.83	En línea recta
ESCRITORIO DE MELAMINA DE 15 MM EN COLOR NOGAL URBANO CON MEDIDAS DE 188x288 CM CON CAJONERA	05/01/2021	6,250.00	4,427.08	625.00	1,822.92	En línea recta
ESCRITORIO DE MELAMINA DE 15 MM EN COLOR NOGAL URBANO CON MEDIDAS DE 188x288 CM CON CAJONERA	05/01/2021	6,250.00	4,427.08	625.00	1,822.92	En línea recta
ESCRITORIO DE MELAMINA DE 15 MM EN COLOR NOGAL URBANO CON MEDIDAS DE 160x160x160 CM CON CAJONERA	05/01/2021	6,250.00	4,427.08	625.00	1,822.92	En línea recta
ESCRITORIO DE MELAMINA DE 15 MM EN COLOR NOGAL URBANO	05/01/2021	10,775.86	7,632.90	1,077.59	3,142.96	En línea recta
TOTAL DE ESCRITORIOS	05/01/2021	15,948.28	11,296.70	1,594.83	4,651.58	En línea recta
MUEBLE P/COMPUTADORA		153,341.10	70,258.47		80,495.29	
MUEBLE P/COMP LINEA INGLESA		69.62				En línea recta
MUEBLE P/COMP LINEA INGLESA		69.62				En línea recta
MUEBLE P/COMP ARIZONA		69.62				En línea recta
MUEBLE P/COMP ARIZONA		69.62				En línea recta
MUEBLE P/COMP LINEA INGLESA		69.62				En línea recta
MUEBLE P/COMP LINEA INGLESA		69.62				En línea recta
MUEBLE P/COMP LINEA INGLESA		69.62				En línea recta
MUEBLE P/COMP LINEA INGLESA		69.62				En línea recta
MUEBLE P/COMP LINEA INGLESA		69.62				En línea recta
MUEBLE P/COMP LINEA INGLESA		69.62				En línea recta
MUEBLE P/COMP LINEA INGLESA		415.58				En línea recta
TOTAL DE MUEBLE P/COMPUTADORA		815.42				En línea recta
MUEBLE P/CAJA		1,857.58				En línea recta
MUEBLE P/CAJA MDF BLANCO		69.62				En línea recta
MUEBLE P/CAJA MDF BLANCO		69.62				En línea recta
MUEBLE P/CAJA MDF BLANCO		69.62				En línea recta
MUEBLE P/CAJA 2 ENTR IZQ Y 3 DER MDF BLANCO		69.62				En línea recta
TOTAL DE MUEBLE P/CAJA		278.48				En línea recta
ARCHIVEROS						
ARCHIVEROS MAD 2 GAV		25.00				En línea recta
ARCHIVEROS MET 3GAV		69.62				En línea recta
ARCHIVEROS MET 3GAV		69.62				En línea recta
ARCHIVEROS MET 4 GAV		69.62				En línea recta
ARCHIVEROS MET 4 GAV		2,337.39			2,337.39	En línea recta
ARCHIVEROS MAD 4 GAV		69.62				En línea recta
ARCHIVEROS MAD 2 GAV		625.00				En línea recta
ARCHIVEROS MAD 2 GAV		69.62				En línea recta
ARCHIVEROS MET 4 GAV		69.62				En línea recta
ARCHIVERO MET 4 GAV		3,466.67			3,466.67	En línea recta
ARCHIVEROS MET 3 GAV		3,782.33			3,782.33	En línea recta
ARCHIVEROS MET 3 GAV		69.62				En línea recta
ARCHIVEROS MET 3 GAV		69.62				En línea recta
ARCHIVEROS MET 4 GAV		69.62				En línea recta
ARCHIVEROS MET 3 GAV		2,612.09			2,612.09	En línea recta
ARCHIVEROS MET 3 GAV		69.62				En línea recta

Nombre de la Cuenta	Acumulada	MOI	Pend deprec	Depreciación del ejercicio	Acumulada	Procedimiento
ARCHIVEROS MET 2 GAV		69.62		-		En línea recta
ARCHIVERO MET 4 GAV		3,653.02		-		En línea recta
ARCHIVEROS MET 4 GAV		33.84		-		En línea recta
ARCHIVERO MAD 3 GAV		2,763.51		-	2,763.51	En línea recta
GABINETE MULTUSOS NEGRO-INOX	24/04/2015	2,773.28	396.44	297.33	2,576.84	En línea recta
ARCHIVERO VERTICAL DE TRES CAJONES DOS PAPELERAS Y UNA DE ARCHIVO	25/01/2017	6,500.00	2,004.17	650.00	4,495.83	En línea recta
ARCHIVERO VERTICAL DE TRES CAJONES DOS PAPELERAS Y UNA DE ARCHIVO	06/04/2017	6,500.00	2,166.67	650.00	4,333.33	En línea recta
ARCHIVERO 3 GAVETAS	07/11/2017	2,412.12	944.75	241.21	1,467.37	En línea recta
ARCHIVERO 3 GAVETAS	07/11/2017	2,412.12	944.75	241.21	1,467.37	En línea recta
ARCHIVERO VERTICAL METÁLICO DE 4 GAVETAS 1/CARTA COLOR CHARCOL		5,343.97	3,206.38	534.40	2,137.59	En línea recta
TOTAL DE ARCHIVEROS		46,136.54	9,663.15		31,440.33	
SILLAS Y SILLONES						
SILLON EJECUTIVO		983.28		-		En línea recta
2 SILLONES DE VISITA		139.24		-		En línea recta
8 SILLAS DE PLIANA		556.92		-		En línea recta
3 SILLAS DE PLIANA		208.86		-		En línea recta
3 SILLAS DE PLIANA		208.86		-		En línea recta
SILLA PLIANA		69.62		-		En línea recta
SILLAS PLIANA		69.62		-		En línea recta
SILLA SECRETARIAL C/PISTON		18.84		-		En línea recta
SILLA SECRETARIAL C/PISTON		69.62		-		En línea recta
SILLA SECRETARIAL C/PISTON		603.48		-		En línea recta
SILLA SECRETARIAL C/PISTON		98.10		-		En línea recta
SILLA SECRETARIAL C/PISTON		1,229.17		-		En línea recta
SILLA SECRETARIAL C/PISTON		983.28		-		En línea recta
SILLA SECRETARIAL C/PISTON		69.62		-		En línea recta
SILLA SECRETARIAL C/PISTON		336.81		-		En línea recta
SILLA SECRETARIAL C/PISTON		98.11		-		En línea recta
SILLA SECRETARIAL C/PISTON		98.11		-		En línea recta
SILLA SECRETARIAL C/PISTON		415.00		-		En línea recta
SILLA SECRETARIAL C/PISTON		608.83		-		En línea recta
SILLA SECRETARIAL C/PISTON		98.10		-		En línea recta
SILLA SECRETARIAL C/PISTON		98.10		-		En línea recta
SILLA SECRETARIAL C/PISTON		98.10		-		En línea recta
SILLA RESP ALTO C/DESCANSA		817.24		-		En línea recta
SILLA RESP ALTO C/DESCANSA		983.28		-		En línea recta
SILLA SECRETARIAL FIJA		69.62		-		En línea recta
SILLA SECRETARIAL FIJA		69.62		-		En línea recta
SILLA SECRETARIAL C/DESCANSABRAZOS		69.62		-		En línea recta
SILLA SECRETARIAL C/DESCANSABRAZOS		69.62		-		En línea recta
SILLA SECRETARIAL C/DESCANSABRAZOS		69.62		-		En línea recta
SILLA SECRETARIAL C/DESCANSABRAZOS		69.62		-		En línea recta
SILLA SECRETARIAL C/DESCANSABRAZOS		233.23		-		En línea recta
SILLA SECRETARIAL C/DESCANSABRAZOS		506.77		-		En línea recta
BANCO C/ RESPALDO Y BASE METAL		852.88		-		En línea recta
BANCO ALTO TUBULAR NEGRO		69.62		-		En línea recta
BANCO ALTO TUBULAR NEGRO		69.62		-		En línea recta
BANCO ALTO TUBULAR NEGRO		69.62		-		En línea recta
SILLA DE PLASTICO BLANCA		69.62		-		En línea recta
SILLA DE PLASTICO BLANCA		69.62		-		En línea recta
SILLA DE PLASTICO BLANCA		69.62		-		En línea recta
SILLA PLASTICO BLANCA		69.62		-		En línea recta
SILLA PLASTICO BLANCA		69.62		-		En línea recta
SILLA PLASTICO BLANCA		69.62		-		En línea recta
SILLA PLASTICO BLANCA		69.62		-		En línea recta
SILLA PLASTICO BLANCA		69.62		-		En línea recta
SILLA PLASTICO BLANCA		69.62		-		En línea recta
SILLA PLASTICO BLANCA		69.62		-		En línea recta
SILLA SECRETARIAL TAPIZADA		69.62		-		En línea recta
SILLA SECRETARIAL TAPIZADA		69.62		-		En línea recta
SILLA SECRETARIAL TAPIZADA		69.62		-		En línea recta
SILLA SECRETARIAL TAPIZADA		983.27		-		En línea recta
SILLA SECRETARIAL TAPIZADA		69.62		-		En línea recta
SILLA SECRETARIAL TAPIZADA		506.77		-		En línea recta
SILLA SECRETARIAL TAPIZADA		415.00		-		En línea recta
SILLA SECRETARIAL TAPIZADA		415.00		-		En línea recta
SILLA SECRETARIAL TAPIZADA		415.00		-		En línea recta
SILLA SECRETARIAL TAPIZADA		415.00		-		En línea recta
SILLA SECRETARIAL TAPIZADA		415.00		-		En línea recta
SILLA SECRETARIAL TAPIZADA		415.00		-		En línea recta
SILLAS PLASTICO NARANJA		69.62		-		En línea recta
SILLAS PLASTICO NARANJA		69.62		-		En línea recta
SILLAS PLASTICO NARANJA		69.62		-		En línea recta
SILLAS PLASTICO NARANJA		69.62		-		En línea recta
SILLAS PLASTICO NARANJA		69.62		-		En línea recta
SILLAS PLASTICO NARANJA		69.62		-		En línea recta
SILLAS PLASTICO NARANJA		69.62		-		En línea recta
SILLAS PLASTICO NARANJA		69.62		-		En línea recta

Nombre de la Cuenta	Acumulada	MOI	Pend deprec	Depreciación del ejercicio	Acumulada	Procedimiento
SILLAS PLASTICO NARANJA		69.62		-		En línea recta
SILLAS PLASTICO NARANJA		69.62		-		En línea recta
SILLAS PLASTICO NARANJA		69.62		-		En línea recta
SILLAS PLASTICO NARANJA		69.62		-		En línea recta
SILLAS PLASTICO NARANJA		69.62		-		En línea recta
SILLAS PLASTICO NARANJA		69.62		-		En línea recta
SILLAS PLASTICO NARANJA		69.62		-		En línea recta
SILLAS PLASTICO NARANJA		69.62		-		En línea recta
SILLAS PLASTICO NARANJA		69.62		-		En línea recta
SILLAS PLASTICO NARANJA		69.62		-		En línea recta
SILLAS PLASTICO NARANJA		69.62		-		En línea recta
SILLAS PLASTICO NARANJA		69.62		-		En línea recta
SILLAS PLASTICO NARANJA		69.62		-		En línea recta
SILLAS PLASTICO NARANJA		69.62		-		En línea recta
SILLAS PLASTICO NARANJA		69.62		-		En línea recta
SILLAS PLASTICO NARANJA		69.62		-		En línea recta
SILLAS PLASTICO NARANJA		69.62		-		En línea recta
SILLAS PLEGABLE NEGRO PLATA		69.62		-		En línea recta
SILLAS PLEGABLE NEGRO PLATA		69.62		-		En línea recta
SILLAS PLEGABLE NEGRO PLATA		69.62		-		En línea recta
SILLAS PLEGABLE NEGRO PLATA		69.62		-		En línea recta
SILLAS PLEGABLE NEGRO PLATA		69.62		-		En línea recta
SILLAS PLEGABLE NEGRO PLATA		69.62		-		En línea recta
SILLAS PLEGABLE NEGRO PLATA		69.62		-		En línea recta
SILLAS PLEGABLE NEGRO PLATA		69.62		-		En línea recta
SILLAS PLEGABLE NEGRO PLATA		69.62		-		En línea recta
SILLAS PLEGABLE NEGRO PLATA		69.62		-		En línea recta
SILLAS PLEGABLE NEGRO PLATA		69.62		-		En línea recta
SILLAS PLEGABLE NEGRO PLATA		69.62		-		En línea recta
SILLAS PLEGABLE NEGRO PLATA		69.62		-		En línea recta
SILLAS PLEGABLE NEGRO PLATA		69.62		-		En línea recta
SILLAS PLEGABLE NEGRO PLATA		69.62		-		En línea recta
SILLAS PLEGABLE NEGRO PLATA		69.62		-		En línea recta
SILLAS PLEGABLE NEGRO PLATA		69.62		-		En línea recta
SILLAS PLEGABLE NEGRO PLATA		69.62		-		En línea recta
SILLAS PLEGABLE NEGRO PLATA		69.62		-		En línea recta
SILLAS PLEGABLE NEGRO PLATA		69.62		-		En línea recta
SILLAS PLEGABLE NEGRO PLATA		69.62		-		En línea recta
SILLAS PLEGABLE NEGRO PLATA		69.62		-		En línea recta
SILLAS PLEGABLE NEGRO PLATA		69.62		-		En línea recta
SILLAS PLEGABLE NEGRO PLATA		69.62		-		En línea recta
SILLAS PLEGABLE NEGRO PLATA		69.62		-		En línea recta
SILLAS PLEGABLE NEGRO PLATA		69.62		-		En línea recta
SILLAS PLEGABLE NEGRO PLATA		69.62		-		En línea recta
SILLAS PLEGABLE NEGRO PLATA		69.62		-		En línea recta
SILLAS PLEGABLE NEGRO PLATA		69.62		-		En línea recta
SILLAS PLEGABLE NEGRO PLATA		69.62		-		En línea recta
SILLAS PLEGABLE NEGRO PLATA		69.62		-		En línea recta
SILLAS PLEGABLE NEGRO PLATA		69.62		-		En línea recta
SILLAS PLEGABLE NEGRO PLATA		69.62		-		En línea recta
SILLAS PLEGABLE NEGRO PLATA		69.62		-		En línea recta
SILLAS PLEGABLE NEGRO PLATA		69.62		-		En línea recta
SILLAS PLEGABLE NEGRO PLATA		69.62		-		En línea recta
SILLAS PLEGABLE NEGRO PLATA		69.62		-		En línea recta
SILLAS PLEGABLE NEGRO PLATA		69.62		-		En línea recta
SILLON EJECUTIVO RESP ALTO PLIANA		395.96		-		En línea recta
SILLON PLIANA		69.62		-		En línea recta
SILLA GIRATORIA PARIS CON DESCANSABRAZOS		1,000.00		-		En línea recta
SILLA CAJERO SCAJ-05		1,164.00		-		En línea recta
10 SILLA SECRETARIAL CON BRAZOS COLOR ROJA	20/07/2013	12,900.00		752.50	12,900.00	En línea recta
SILLA EJECUTIVA MEMPHIS	22/04/2015	1,292.24	172.30	129.22	1,119.94	En línea recta
SILLA DE TRABAJO MILFORD	22/04/2015	602.59	80.35	60.26	522.24	En línea recta
10 SILLON MODELO W-1007	31/01/2018	21,396.60	8,736.95	2,139.66	12,659.66	En línea recta
10 SILLA VISITA COLOR BLANCO	17/07/2018	11,600.00	5,316.67	1,160.00	6,283.33	En línea recta
10 SILLON OPERATIVO KB2 COLOR NEGRO	07/02/2019	16,400.00	8,883.33	1,640.00	7,516.67	En línea recta
20 SILLA DE RESINA CON MARCO DE ACERO	05/03/2019	6,017.24	3,309.48	601.72	2,707.76	En línea recta
2 SILLON OPERATIVO KB2 COLOR NEGRO	11/03/2019	3,280.00	1,804.00	328.00	1,476.00	En línea recta
2 SILLON OPERATIVO KB2 COLOR NEGRO		3,536.22	2,092.26	353.62	1,443.96	En línea recta
SILLAS Y SILLONES		96,506.74	30,395.33		46,629.56	
CREDENZA						
CREDENZA FORM 2 PTAS CORDZAS		69.62		-		En línea recta
CREDENZA FORM 2 PTAS CORDZAS C/2 C IZQ		69.62		-		En línea recta
CREDENZA MET 2 C IZQ		69.62		-		En línea recta
CREDENZA LATERAL (1.40x50x60)	07/06/2017	4,230.00	1,480.50	423.00	2,749.50	En línea recta
TOTAL DE CREDENZA		4,438.86				
TOTAL DE MESAS						
MESA P/ JUNTAS		69.62		-		En línea recta
MESA P/COMP NAT		20.00		-		En línea recta
MESA P/IMPR CREMA		69.62		-		En línea recta
MESA ESO DE MIMBRE		69.62		-		En línea recta
MESA CTRO MIMBRE		69.62		-		En línea recta
MESA P/COMP NAT		69.62		-		En línea recta
MESA P/IMPR FORMAICA HIERRO		69.62		-		En línea recta
MESA ESO DE MIMBRE		69.62		-		En línea recta

Nombre de la Cuenta	Acumulada	MOI	Pend deprec	Depreciación del ejercicio	Acumulada	Procedimiento
MESA MADERA/RUSTICA CAOBA		69.62		-		En línea recta
MESA P/COMP NAT		69.62		-		En línea recta
MESA P/IMPR MAD/NEGRO/CAFÉ		69.62		-		En línea recta
MESA P/COMP NEGRO/CAFÉ		69.62		-		En línea recta
MESA P/ COMPUTADORA CREMA		69.62		-		En línea recta
MESA P/ IMPR/FORMAICA/RUEDAS		69.62		-		En línea recta
MESA P/TRABAJO BCO/NEGRO		69.62		-		En línea recta
MESA P/COMP NAT		765.97		-		En línea recta
MESA P/ COMPUTADORA CREMA		69.62		-		En línea recta
MESA METALICA RUSTICA		69.62		-		En línea recta
MESA P/JUNTAS		69.62		-		En línea recta
MESA P/COMP NAT		69.62		-		En línea recta
MESA P/COMP NEGRO/CAFÉ		69.62		-		En línea recta
MESA MADERA/ RUSTICA CAOBA		69.62		-		En línea recta
MESAS PLEGABLES GDE		69.62		-		En línea recta
MESAS PLEGABLES GDE		475.25		-		En línea recta
MESAS PLEGABLES CHICAS		475.24		-		En línea recta
MESAS PLEGABLES CHICAS		1,166.61		-		En línea recta
MESAS PLEGABLES CHICAS		1,166.61		-		En línea recta
MESAS PLEGABLES CHICAS		1,166.61		-		En línea recta
MESA P/COMP NAT		69.62		-		En línea recta
MESA MET/FORM/RUEDAS		69.62		-		En línea recta
MESA P/COMP NEGRO/CAFÉ		69.62		-		En línea recta
MESA MAD RUSTICA GRIS		69.62		-		En línea recta
MESA PARA IMPRESORA		69.62		-		En línea recta
MESA MULTIFUNCIONAL	03/03/2017	2,043.90	664.27	204.39	1,379.63	En línea recta
MODULO GERENCIAL MELAMINA	03/03/2017	3,510.00	1,140.75	351.00	2,369.25	En línea recta
MODULO GERENCIAL MELAMINA	03/03/2017	12,510.00	4,065.75	1,251.00	8,444.25	En línea recta
MESA MULTIFUNCIONAL (50"50"75) BASE METÁLICA)	07/06/2017	16,560.00	5,796.00	1,656.00	10,764.00	En línea recta
4 MESA PLEGABLE 1.82 M LIFETIME	07/06/2017	1,744.20	610.47	174.42	1,133.73	En línea recta
	05/03/2019	4,479.31	2,351.64	447.93	2,127.67	En línea recta
TOTAL DE MESAS		47,754.58	14,628.88		26,218.53	
ESTANTES Y ESTANTERIA						
ESTANTES METAL AZUL PETR		69.62		-		En línea recta
ESTANTES METAL AZUL PETR		69.62		-		En línea recta
ESTANTES METAL AZUL PETR		69.62		-		En línea recta
ESTANTES METAL AZUL PETR		69.62		-		En línea recta
ESTANTES METAL AZUL PETR		69.62		-		En línea recta
ESTANTES METAL AZUL PETR		69.62		-		En línea recta
ESTANTES METAL AZUL PETR		69.62		-		En línea recta
ESTANTERIA MADERA C/5 ENTR BLANCA		7,172.10		-	7,172.10	En línea recta
ESTANTERIA MADERA C/4 ENTR BLANCA		3,963.33		-	3,963.33	En línea recta
ESTANTERIA MAD/TUB C/5 ENTR BLANCA		5,777.77		-	5,777.77	En línea recta
ESTANTERIA MADERA RUSTICA 4 ENTRP		69.62		-		En línea recta
ESTANTERIA MADERA RUSTICA 4 ENTRP		69.62		-		En línea recta
ESTANTERIA MADERA RUSTICA 4 ENTRP		69.62		-		En línea recta
ESTANTERIA MADERA RUSTICA 4 ENTRP		69.62		-		En línea recta
ESTANTERIA MADERA RUSTICA 4 ENTRP		69.62		-		En línea recta
ESTANTERIA MADERA RUSTICA 4 ENTRP		69.62		-		En línea recta
ESTANTERIA MADERA RUSTICA 4 ENTRP		69.62		-		En línea recta
ESTANTERIA MADERA RUSTICA 4 ENTRP		69.62		-		En línea recta
ESTANTERIA MADERA RUSTICA 4 ENTRP		69.62		-		En línea recta
ESTANTERIA MADERA RUSTICA 4 ENTRP		69.62		-		En línea recta
ESTANTERIA MADERA RUSTICA 4 ENTRP		69.62		-		En línea recta
ESTANTERIA MADERA RUSTICA 4 ENTRP		69.62		-		En línea recta
ESTANTERIA MADERA RUSTICA 4 ENTRP		69.62		-		En línea recta
ESTANTERIA D/MAD 4 ENTR CON FONDO NAT		69.62		-		En línea recta
ESTANTERIA D/MAD 4 ENTR GRIS		69.63		-		En línea recta
ESTANTERIA D/MAD 4 ENTR GRIS		69.63		-		En línea recta
ESTANTERIA D/MAD 4 ENTR GRIS		69.63		-		En línea recta
ESTANTERIA D/MAD 3 ENTR NAT		69.63		-		En línea recta
LIBRERO DE PISO ABIERTO C/4 ENTREP EN MEL 28 MM	07/06/2017	2,840.40	710.10	284.04	2,130.30	En línea recta
LIBRERO DE PISO ABIERTO C/ENTREP (1.02' 30"2.20)	07/06/2017	14,752.79	3,688.20	1,475.28	11,064.59	En línea recta
GABINETE ABIERTO COLGANTE (082 x 33 x 38)	07/06/2017	1,170.00	292.50	117.00	877.50	En línea recta
GABINETE CERRADO COLGANTE (082 x 33 x 38)	07/06/2017	2,125.79	531.45	212.58	1,594.34	En línea recta
TOTAL DE ESTANTES Y ESTANTERIA		39,264.24	5,222.25		32,579.94	
GRAN TOTAL DE MUEBLES DE OFICINA Y ESTANTERIA		391,578.12	131,648.57		217,363.65	
SISTEMA DE AIRE ACONDICIONADO						
AIRE ACONDICIONADO TOTALINE		69.62		-		En línea recta
AIRE ACONDICIONADO TRANE 1 TON		5,780.00		-	5,780.00	En línea recta
AIRE ACONDICIONADO TRANE 1 TON		5,780.00		-	5,780.00	En línea recta
AIRE ACONDICIONADO TGM 2 TON		7,087.50		-	7,087.50	En línea recta
AIRE ACONDICIONADO JAPANDO 2 TON	03/09/2012	12,700.22		-	12,700.22	En línea recta
AIRE ACONDICIONADO TRANE 1 TON		8,151.00		-	8,151.00	En línea recta
AIRE ACONDICIONADO TRANE 1 TON		8,151.00		-	8,151.00	En línea recta
AIRE ACONDICIONADO TIPO MINISPLIT MCA, MIRAGE	04/06/2013	8,500.00		425.00	8,500.00	En línea recta
MINISPLIT HIWALL MCA, MIRAGE SOLO FRIO	07/06/2017	5,948.28	2,131.47	594.83	3,816.81	En línea recta

Nombre de la Cuenta	Acumulada	MOI	Pend deprec	Depreciación del ejercicio	Acumulada	Procedimiento
MINISPIT 2TR MCA. MIRAFE FRIO/CALOR	27/06/2017	11,206.90	4,015.81	1,120.69	7,191.09	En línea recta
AIRE ACONDICIONADO CARRIER EFICIENCIA 24 INVERTER	28/05/2018	17,500.00	7,729.17	1,750.00	9,770.83	En línea recta
AIRE ACONDICIONADO DE 1 TR MIRAGE MAGNUM	20/05/2016	11,000.00	4,858.33	1,100.00	6,141.67	En línea recta
AIRE ACONDICIONADO MARCA CARRIER EFICIENCIA 24 INVERTER	17/05/2018	17,500.00	7,729.17	1,750.00	9,770.83	En línea recta
2 AIRE ACONDICIONADO TIPO MINISPLIT, MAGNUM 19, CMC121E7121902337 / CMC121E7121902332	27/03/2020	15,000.00	9,375.00	1,500.00	5,625.00	En línea recta
AIRE ACONDICIONADO TIPO INVERTER MGNUM 19 1TR 220 VOLTS	31/05/2021	8,500.00	6,304.17	850.00	2,195.83	En línea recta
VENTILADOR 36" DE BANDA TIPO TAMBOR DOGOTULS	10/08/2021	8,879.99	6,807.99	888.00	2,072.00	En línea recta
AIRE ACONDICIONADO TIPO MIRAGE 1.5 TR MARCA MIRAGE MAGNUM	17/08/2021	15,000.00	11,500.00	1,500.00	3,500.00	En línea recta
AIRE ACONDICIONADO MIRAGE INVERTER MOD. EHC121R SERIE: EH121R9D72200089	21/06/2023	8,275.86	8,275.86			En línea recta
TOTAL DE SISTEMA DE AIRE ACONDICIONADO		175,030.37	68,726.96		106,233.79	
OTROS MOBILIARIOS Y EPOS DE ADMINISTRACION						
CAMARAS FOTOGRAFICAS Y DE VIDEO						
CAMARA FOTOGRAFICA DSC		1,448.27				En línea recta
CAMARA FOTOGRAFICA PROF		69.62				En línea recta
VIDEO PROYECTOR		69.62				En línea recta
PROYECTOR		69.62				En línea recta
PANTALLA DE PROYECTOR		69.62				En línea recta
CAMARA DE VIDEO SONY		1,706.90				En línea recta
6 CAMARAS		8,400.00				En línea recta
4 CAMARAS		7,125.00				En línea recta
DVR 4 CAMARAS		19,084.90				En línea recta
CAMARA DIGITAL D5500 24.2 MP NIKON	19/08/2017	12,903.25	4,731.19	1,290.33	8,172.06	En línea recta
5 CAMARA DOMO METALICA DAHUA COOPER, HDCVI 1080P/720P, PARA VIDEO VIGILANCIA	11/12/2018	5,171.55	2,542.68	517.16	2,628.87	En línea recta
TOTAL DE CAMARAS FOTOGRAFICAS Y DE VIDEO		56,118.35	7,273.07		10,800.93	
EQUIPO MEDICO Y DE LABORATORIO						
MEDIDOR DE OXIGENO DISUELTO	28/05/2019	13,645.00	2,729.00	2,729.00	10,916.00	En línea recta
MEDIDOR DE CONDUCTIVIDAD	28/05/2019	4,299.00	859.80	859.80	3,439.20	En línea recta
TOTAL DE CAMARAS FOTOGRAFICAS Y DE VIDEO		17,944.00	3,588.80		14,355.20	
TOTAL DE MOBILIARIO Y EQUIPO DE ADMINISTRACION		640,670.84	211,238.20		348,753.57	
EQUIPO DE TRANSPORTE						
AUTOMOVILES Y EQUIPO TERRESTRE						
FRONTIER 2013	16/11/2012	235,252.23			235,252.23	En línea recta
DINA 1004		10.00				En línea recta
FORD -350		10.00				En línea recta
FORD-200		10.00				En línea recta
DODGE-RAM		10.00				En línea recta
NISSAN 96		10.00				En línea recta
NISSAN 97		10.00				En línea recta
VAC CON		10.00				En línea recta
LUY 2003 VR1613		10.00				En línea recta
DOBLE CABINA		10.00				En línea recta
DOBLE CABINA		10.00				En línea recta
DODGE D250		22,471.00				En línea recta
GRUA		10.00				En línea recta
VACTOR		10.00				En línea recta
FORD-250		10.00				En línea recta
JEEP PICK-UP 1981		10.00				En línea recta
JEEP PICK-UP 1981	30/12/2015	35,000.00			35,000.00	En línea recta
LANCHA DE FIBRA DE VIDRIO	31/12/2015	14,000.00			14,000.00	En línea recta
CAMIONETA MCA, FORD 1988	20/01/2016	30,000.00			30,000.00	En línea recta
CAMIONETA NISSAN BLANCA 2017	31/08/2016	192,586.21			192,586.21	En línea recta
CAMION NUEVO INTERNACIONAL AÑO 2017 MOD-CITYSTAR CLASE 4	07/12/2016	573,275.86			573,275.86	En línea recta
CAMIONETA HILUX DOBLE CABINA MOD. 2017 MCA, TOYOTA	09/11/2017	303,103.45			303,103.45	En línea recta
CAMIONETA NISSAN BLANCA 2019 NP300 ESTACAS SERIE 3N6AD35A5KK-861095	20/06/2019	241,206.90		30,150.86	241,206.90	En línea recta
AUTO NISSAN VERSA 2020 COLOR BLANCO SERIE:3N1CNBAE5L838817 MOTOR:HR16919640T	28/12/2019	223,017.24		55,754.31	223,017.24	En línea recta
CAMIONETA VOLKSWAGEN SAVEIRO MOD. 2020 COLOR BLANCO MOTOR:CFZ U 38455	24/12/2019	200,431.03		50,107.76	200,431.03	En línea recta
CAMION PIPA MCA INTERNACIONAL, AÑO 2021.SERIE:3HAEVTAR2ML220475 CAPACIDAD 18,000 LTS	01/09/2020	1,695,495.69	317,905.44	423,873.92	1,377,590.25	En línea recta
CAMION PIPA MCA INTERNACIONAL, AÑO 2021.SERIE:3HAEUMMR9ML554958 CAPACIDAD 10,000 LTS	01/09/2020	1,298,351.72	243,440.95	324,587.93	1,054,910.77	En línea recta
TOTAL DE AUTOMOVILES Y EQUIPO TERRESTRE		5,064,321.33	561,346.39		4,480,373.94	
OTROS EQUIPOS DE TRANSPORTE						
HONDA		10.00				En línea recta
HONDA		11,902.53			11,902.53	En línea recta
HONDA		11,902.53			11,902.53	En línea recta
SUZUKI		10.00				En línea recta
HONDA		10.00				En línea recta
HONDA		10.00				En línea recta
HONDA		10.00				En línea recta

Nombre de la Cuenta	Acumulada	MOI	Pend deprec	Depreciación del ejercicio	Acumulada	Procedimiento
HONDA		10.00		-		En línea recta
HONDA		10.00		-		En línea recta
HONDA		10.00		-		En línea recta
HONDA		10.00		-		En línea recta
HONDA		10.00		-		En línea recta
YUAN YUAN		10.00		-		En línea recta
YUAN YUAN		10.00		-		En línea recta
YUAN YUAN		10.00		-		En línea recta
YUAN YUAN		10.00		-		En línea recta
HONDA		10.00		-		En línea recta
HONDA		10.00		-		En línea recta
SUZUKI		10.00		-		En línea recta
MOTONETA WAVE100 2013 SERIE LTMPCG672D5800637	23/03/2013	12,931.03	-	-	12,931.03	En línea recta
MOTONETA WAVE100 2013 SERIE LTMPCG678D5800707	23/03/2013	12,931.03	-	-	12,931.03	En línea recta
MOTOCARRO MCA. DAZON MOD. DZ150MC 2014 SERIE 3DVHCKZD6EM00161	17/10/2013	25,862.07	-	-	25,862.07	En línea recta
MOTOCARRO MCA. DAZON MOD. DZ150MC 2014 SERIE 3DVHCKZD8E1M00162	17/10/2013	25,862.07	-	-	25,862.07	En línea recta
MOTOCARRO MCA. DAZON MOD. DZ150MC 2014 SERIE 3DVHCKZD7E1M00167	17/10/2013	25,862.07	-	-	25,862.07	En línea recta
MOTOCICLETA HONDA 2014 SERIE: LTMJA100XE5100452 BLANCA	20/10/2014	23,189.66	-	-	23,189.66	En línea recta
MOTOCICLETA HONDA 2014 SERIE: LTMJA1003E5100518 BLANCA	20/10/2014	23,189.67	-	-	23,189.67	En línea recta
MOTOCICLETA HONDA 2014 SERIE: LTMJA1003E5100390 BLANCA	20/10/2014	23,189.67	-	-	23,189.67	En línea recta
MOTOCICLETA USADA MCA. BAJAJ COLOR ROJO SERIE: MD2A36FZ0GCC00841	16/11/2016	35,000.00	-	-	35,000.00	En línea recta
MOTOCICLETA PLATINA COLOR NEGRA SERIE:MD2A76AZ2HWCS0426	23/12/2016	18,956.90	-	-	18,956.90	En línea recta
MOTOCICLETA PLATINA COLOR NEGRA SERIE:MD2A76AZ0HWCS0442	23/12/2016	18,956.90	-	-	18,956.90	En línea recta
MOTOCARRO COVALT 2018 MOTOR: 174FMN8E1002825	23/12/2016	42,663.79	-	-	42,663.79	En línea recta
MOTOCARRO COVALT 2018 MOTOR: 174FMN8E1002642	22/12/2016	42,663.79	-	-	42,663.79	En línea recta
MOTOCARRO COVALT 2018 MOTOR: 174FMN8E1002630	22/12/2016	42,663.79	-	-	42,663.79	En línea recta
MOTOCICLETA MCA HONDA MOD CARGO 150 2018 COLOR BLANCO SERIE 3H1KA4175JD502702	14/06/2018	29,224.14	-	-	29,224.14	En línea recta
MOTOCICLETA MCA HONDA MOD 2019.GL 150-CARGO COLOR ROJO SERIE: 3H1KA4179KD608102	14/12/2018	24,991.38	-	-	24,991.38	En línea recta
MOTOCICLETA MCA HONDA MOD 2019.GL 150-CARGO COLOR ROJO SERIE: 3H1KA4172KD608106	14/12/2018	24,991.38	-	-	24,991.38	En línea recta
MOTOCICLETA MCA HONDA MOD 2023. WAVE 110N. 1CIL. COLOR BLACO SERIE: 3H1JA5754PD200446	23/09/2022	29,301.72	-	-	29,301.72	En línea recta
TOTAL DE OTROS EQUIPOS DE TRANSPORTE		506,416.12			476,934.40	
CARROCERIAS Y REMOLQUES						
REMOLQUE DE DOS EJES CON EPO. HCO DE LEVANTE CAP. 6 TON.	17/07/2013	45,000.00	-	-	45,000.00	En línea recta
CAJA DE VOLTEO MOD. IMH-CV-04-2017	08/11/2016	95,634.00	-	-	95,634.00	En línea recta
TOTAL DE CARROCERIAS Y REMOLQUES		140,634.00			140,634.00	
GRAN TOTAL DE EQUIPO DE TRANSPORTE		5,711,371.45	561,346.39		5,097,942.34	
MAQUINARIA						
MAQUINARIA Y EQUIPO DE CONSTRUCCIÓN						
RETROEXCAVADORA CASE 1		65,372.02	-	-	65,372.02	En línea recta
RETROEXCAVADORA CASE 2		425,104.17	-	-	425,104.17	En línea recta
MINICARGADOR		214,500.00	-	-	214,500.00	En línea recta
COMPRESOR ATLAS		2,819.76	-	-	2,819.76	En línea recta
COMPRESOR INGERSOL		106,250.00	-	-	106,250.00	En línea recta
DESASOLVADORA GDS WISCONSIN		2,639.54	-	-	2,639.54	En línea recta
DESASOLVADORA SIN MARCA AZUL/AMARILLO		18,500.00	-	-	18,500.00	En línea recta
DESASOLVADORA HONDA BLANCO		5,884.69	-	-	5,884.69	En línea recta
PISTOLA ROMPEDORA ATLAS COPCO 02 FIERRO 1		7,229.58	-	-	7,229.58	En línea recta
PISTOLA ROMPEDORA ATLAS COPCO FIERRO 2		6,379.27	-	-	6,379.27	En línea recta
PISTOLA ROMPEDORA ELECTRICA BOSCH AMARILLA		2,274.70	-	-	2,274.70	En línea recta
BAILARINA #1 WACKER VERDE		2,274.70	-	-	2,274.70	En línea recta
BAILARINA #2 WACKER VERDE		2,274.70	-	-	2,274.70	En línea recta
BAILARINA #3 WACKER VERDE		2,274.70	-	-	2,274.70	En línea recta
BAILARINA #6 MIKASA NARANJA		8,200.00	-	-	8,200.00	En línea recta
BAILARINA #7 MIKASA NARANJA		8,200.00	-	-	8,200.00	En línea recta
BAILARINA #8 MIKASA NARANJA		27,060.18	-	-	27,060.18	En línea recta
BAILARINA #2 OBRA MIKASA NARANJA		13,458.33	-	-	13,458.33	En línea recta
BAILARINA #1 OBRA BOMAG AMARILLO		13,600.00	-	-	13,600.00	En línea recta
BAILARINA #3 OBRA WACKER NARANJA/GRIS		13,600.00	-	-	13,600.00	En línea recta
BAILARINA USADA #4 OBRA WACKER AMARILLO		17,980.61	-	-	17,980.61	En línea recta
COMPRESOR DE AIRE ESTACIONARIO EVANS AZUL		2,274.70	-	-	2,274.70	En línea recta
COMPRESOR DE AIRE SIEMENS AZUL		1,819.78	-	-	1,819.78	En línea recta
COMPRESOR DE AIRE ESTACIONARIO PARA CARROS		1,819.76	-	-	1,819.76	En línea recta
COMPRESOR TOL CRAFT 2.5 HP		2,115.61	-	-	2,115.61	En línea recta
CORTADORA DE CONCRETO CIPSA AMARILLA		19,420.29	-	-	19,420.29	En línea recta
CORTADORA DE CONCRETO KOHLER AZUL/ROJO		1,819.76	-	-	1,819.76	En línea recta
CORTADORA DE CONCRETO JOPERNARANJA		23,750.00	-	-	23,750.00	En línea recta
CORTADORA MANUAL STILL NARANJA/BLANCO		21,239.75	-	-	21,239.75	En línea recta
REVOLVEDORAS P/CONCRETO MIPSAAMARILLO		1,819.81	-	-	1,819.81	En línea recta
REVOLVEDORA P/CONCRETO MIPSA AMARILLO		1,819.76	-	-	1,819.76	En línea recta