



MUNICIPIO DE RIOVERDE, S.L.P.

1ER. TRIMESTRE 2024




INFORMACIÓN CONTABLE

- 1.- ESTADO DE ACTIVIDADES
- 2.- ESTADO DE SITUACIÓN FINANCIERA.
- 3.- ESTADO DE CAMBIO EN LA SITUACION FINANCIERA
- 4.- ESTADO ANALÍTICO DEL ACTIVO.
- 5.- ESTADO ANALITICO DE LA DEUDA Y OTROS PASIVOS.
- 6.- ESTADO DE VARIACIÓN EN LA HACIENDA PÚBLICA.
- 7.- ESTADOS DE FLUJOS DE EFECTIVO.
- 8.- INFORMES DE PASIVOS CONTINGENTES
- 9.- CONCILIACION ENTRE LOS INGRESOS PRESUPUESTARIOS Y CONTABLES
- 10.- CONCILIACION ENTRE LOS EGRESOS PRESUPUESTARIOS Y CONTABLES
- 11.- NOTAS A LOS ESTADOS FINANCIEROS


MUNICIPIO DE RIOVERDE SLP
 Estado de Actividades
 Del 1 de Enero al 31 de Marzo de 2024
 (Cifras en Pesos)

Concepto	2024	2023
INGRESOS Y OTROS BENEFICIOS		
Ingresos de Gestión		
Impuestos	19,945,316	47,995,767
Cuotas y Aportaciones de Seguridad Social	10,166,264	17,809,896
Contribuciones de Mejoras	0	0
Derechos	0	0
Productos	9,714,313	29,962,554
Aprovechamientos	18,180	114,861
Ingresos por Venta de Bienes y Prestación de Servicios	44,559	108,455
	0	0
Participaciones, Aportaciones, Convenios, Incentivos Derivados de la Colaboración Fiscal, Fondos Distintos de Aportaciones, Transferencias, Asignaciones, Subsidios y Subvenciones, y Pensiones y Jubilaciones	79,339,436	376,482,295
Participaciones, Aportaciones, Convenios, Incentivos Derivados de la Colaboración Fiscal y Fondos Distintos de Aportaciones	79,339,436	376,482,295
Transferencias, Asignaciones, Subsidios y Subvenciones, y Pensiones y Jubilaciones	0	0
Otros Ingresos y Beneficios	0	0
Ingresos Financieros	0	0
Incremento por Variación de Inventarios	0	0
Disminución del Exceso de Estimaciones por Pérdida o Deterioro u Obsolescencia	0	0
Disminución del Exceso de Provisiones	0	0
Otros Ingresos y Beneficios Varios	0	0
	0	0
Total de Ingresos y Otros Beneficios	99,284,752	424,478,062
GASTOS Y OTRAS PÉRDIDAS		
Gastos de Funcionamiento		
Servicios Personales	48,281,611	240,468,616
Materiales y Suministros	24,962,688	114,108,737
Servicios Generales	13,975,691	59,031,319
	9,343,233	67,328,559
Transferencias, Asignaciones, Subsidios y Otras Ayudas	11,155,268	58,112,847
Transferencias Internas y Asignaciones al Sector Público	11,155,268	58,112,847
Transferencias al Resto del Sector Público	7,500,000	28,272,333
Subsidios y Subvenciones	0	0
Ayudas Sociales	0	0
Pensiones y Jubilaciones	982,223	17,685,942
Transferencias a Fidelcomisos, Mandatos y Contratos Análogos	2,673,046	12,154,572
Transferencias a la Seguridad Social	0	0
Donativos	0	0
Transferencias al Exterior	0	0
	0	0
Participaciones y Aportaciones	0	0
Participaciones	0	0
Aportaciones	0	0
Convenios	0	0
	0	0
Intereses, Comisiones y Otros Gastos de la Deuda Pública	0	0
Intereses de la Deuda Pública	0	0
Comisiones de la Deuda Pública	0	0
Gastos de la Deuda Pública	0	0
Costo por Coberturas	0	0
Apoyos Financieros	0	0
	0	0
Otros Gastos y Pérdidas Extraordinarias	0	3,541,443
Estimaciones, Depreciaciones, Deterioros, Obsolescencia y Amortizaciones	0	3,541,443
Provisiones	0	0
Disminución de Inventarios	0	0
Otros Gastos	0	0
	0	0
Inversión Pública	0	28,287,252
Inversión Pública no Capitalizable	0	28,287,252
	0	0
Total de Gastos y Otras Pérdidas	59,436,879	330,410,158
Resultados del Ejercicio (Ahorro/Desahorro)	39,847,872	94,067,904

Bajo protesta de decir verdad declaramos que los Estados Financieros y sus notas, son razonablemente correctos y son responsabilidad del emisor.


 ING EDGAR VAZQUEZ ALONSO

PRESIDENTE INTERINO MUNICIPAL



SOCORRO JOANNA BRONDO LOREDÓ
 TESORERA MUNICIPAL



EDGAR ALEJANDRO NARVAEZ GONZALEZ
 SÍNDICO


 ZAIRA IZABELA ALVARADO
 REGIDORA DE HACIENDA

MUNICIPIO DE RIOVERDE SLF
Estado de Situación Financiera
Al 31 de Marzo de 2024
(Cifras en Pesos)

Concepto	2024	2023	Concepto	2024	2023
ACTIVO			PASIVO		
Activo Circulante			Activo Circulante		
Efectivo y Equivalentes	51,057,262	64,019,476	Cuentas por Pagar a Corto Plazo	15,250,960	89,902,733
Derechos a Recibir Efectivo o Equivalentes	7,371,243	446,824	Documentos por Pagar a Corto Plazo	0	0
Derechos a Recibir Bienes o Servicios	117,081	18,939,919	Porción a Corto Plazo de la Deuda Pública a Largo Plazo	0	0
Inventarios	0	0	Títulos y Valores a Corto Plazo	0	0
Almacenes	0	0	Pasivos Diferidos a Corto Plazo	135,498	122,800
Estimación por Pérdida o Deterioro de Activos Circulantes	0	0	Fondos y Bienes de Terceros en Garantía y/o Administración a Corto Plazo	0	0
Otros Activos Circulantes	0	0	Provisiones a Corto Plazo	0	0
Total de Activos Circulantes	58,545,586	83,405,219	Otros Pasivos a Corto Plazo	58,972	-208,061
Activo No Circulante			Total de Pasivos Circulantes	15,455,430	89,817,472
Inversiones Financieras a Largo Plazo	0	0	Pasivo No Circulante		
Derechos a Recibir Efectivo o Equivalentes a Largo Plazo	0	0	Cuentas por Pagar a Largo Plazo	0	0
Bienes Inmuebles, Infraestructura y Construcciones en Proceso	125,069,278	125,069,278	Documentos por Pagar a Largo Plazo	0	0
Bienes Muebles	99,382,667	99,036,999	Deuda Pública a Largo Plazo	10,000,000	0
Activos Intangibles	6,150,681	6,150,681	Pasivos Diferidos a Largo Plazo	0	0
Depreciación, Deterioro y Amortización Acumulada de Bienes	-29,327,668	-29,327,668	Fondos y Bienes de Terceros en Garantía y/o en Administración a Largo Plazo	0	0
Activos Diferidos	0	0	Provisiones a Largo Plazo	0	0
Estimación por Pérdida o Deterioro de Activos no Circulantes	0	0	Otros Pasivos a Largo Plazo	0	0
Otros Activos no Circulantes	0	0	Total de Pasivos No Circulantes	10,000,000	0
Total de Activos No Circulantes	201,275,158	200,929,290	Total del Pasivo	25,455,430	89,817,472
Total del Activo	259,820,744	284,334,508	HACIENDA PÚBLICA/PATRIMONIO		
			Hacienda Pública/Patrimonio Contribuido	0	0
			Aportaciones	0	0
			Donaciones de Capital	0	0
			Actualización de la Hacienda Pública/ Patrimonio	0	0
			Hacienda Pública/Patrimonio Generado	234,335,314	194,517,036
			Resultados del Ejercicio (Ahorro/Desahorro)	39,847,872	94,067,804
			Resultados de Ejercicios Anteriores	999,680,091	905,392,187
			Reservas	0	0
			Reservas	0	0
			Rectificaciones de Resultados de Ejercicios Anteriores	-805,142,649	-805,143,055
			Exceso o Insuficiencia en la Actualización de la Hacienda Pública/Patrimonio	0	0
			Resultado por Posición Monetaria	0	0
			Resultado por Tenencia de Activos no Monetarios	0	0
			Total Hacienda Pública/Patrimonio	234,335,314	194,517,036
			Total del Pasivo y Hacienda Pública (Patrimonio)	259,820,744	284,334,508

Bajo protesta de decir verdad declaramos que los Estados Financieros y sus notas, son razonablemente correctos y son responsabilidad del emisor.


ING. EDGAR VAZQUEZ ALVARADO
PRESIDENTE INTERINO MUNICIPAL


ZAIRA ITZEL BAUTISTA ALVARADO
REGIDORA DE HACIENDA


CP JOANNA BRONCO LOREDO
TESORERA MUNICIPAL


EDGAR ALEJANDRO NAVEAS GONZALEZ
SINDICO

MUNICIPIO DE RIOVERDE SLP
Estado de Cambios en la Situación Financiera
Del 1 de Enero al 31 de Marzo de 2024
(Cifras en Pesos)

Concepto	Origen	Aplicación
ACTIVO		
Activo Circulante	31,784,052	7,270,287
Efectivo y Equivalentes	31,784,052	6,924,419
Derechos a Recibir Efectivo o Equivalentes	12,961,214	0
Derechos a Recibir Bienes o Servicios	0	6,924,419
Inventarios	18,822,838	0
Almacenes	0	0
Estimación por Pérdida o Deterioro de Activos Circulantes	0	0
Otros Activos Circulantes	0	0
	0	0
Activo No Circulante	0	345,868
Inversiones Financieras a Largo Plazo	0	0
Derechos a Recibir Efectivo o Equivalentes a Largo Plazo	0	0
Bienes Inmuebles, Infraestructura y Construcciones en Proceso	0	0
Bienes Muebles	0	0
Activos Intangibles	0	345,868
Depreciación, Deterioro y Amortización Acumulada de Bienes	0	0
Activos Diferidos	0	0
Estimación por Pérdida o Deterioro de Activos no Circulantes	0	0
Otros Activos no Circulantes	0	0
	0	0
PASIVO		
Pasivo Circulante	10,279,731	74,641,773
Cuentas por Pagar a Corto Plazo	279,731	74,641,773
Documentos por Pagar a Corto Plazo	0	74,641,773
Porción a Corto Plazo de la Deuda Pública a Largo Plazo	0	0
Títulos y Valores a Corto Plazo	0	0
Pasivos Diferidos a Corto Plazo	0	0
Fondos y Bienes de Terceros en Garantía y/o Administración a Corto Plazo	12,698	0
Provisiones a Corto Plazo	0	0
Otros Pasivos a Corto Plazo	0	0
	267,033	0
Pasivo No Circulante	10,000,000	0
Cuentas por Pagar a Largo Plazo	0	0
Documentos por Pagar a Largo Plazo	0	0
Deuda Pública a Largo Plazo	0	0
Pasivos Diferidos a Largo Plazo	10,000,000	0
Fondos y Bienes de Terceros en Garantía y/o en Administración a Largo Plazo	0	0
Provisiones a Largo Plazo	0	0
	0	0
HACIENDA PÚBLICA/PATRIMONIO	94,068,309	54,220,032
Hacienda Pública/Patrimonio Contribuido	0	0
Aportaciones	0	0
Donaciones de Capital	0	0
Actualización de la Hacienda Pública/Patrimonio	0	0
	0	0
Hacienda Pública/Patrimonio Generado	94,068,309	54,220,032
Resultados del Ejercicio (Ahorro/Desahorro)	94,068,309	54,220,032
Resultados de Ejercicios Anteriores	0	54,220,032
Revalúos	94,067,904	0
Reservas	0	0
Rectificaciones de Resultados de Ejercicios Anteriores	0	0
	405	0
Exceso o Insuficiencia en la Actualización de la Hacienda Pública/Patrimonio	0	0
Resultado por Posición Monetaria	0	0
Resultado por Tenencia de Activos no Monetarios	0	0
	0	0

Bajo protesta de decir verdad declaramos que los Estados Financieros y sus notas, son razonablemente correctos y son responsabilidad del emisor.



 ING. EDGAR VAZQUEZ ALAMO
 PRESIDENTE INTERINO MUNICIPAL



 ZAIRA TIZEL BAUTISTA ALVARADO
 REGIDORA DE HACIENDA



 CP JOANNA BRONDO LOREDO
 TESORERA MUNICIPAL



 EDGAR ALEJANDRO NARVÁEZ GONZÁLEZ
 SÍNDICO

MUNICIPIO DE RIOVERDE SLP
Estado Analítico de la Deuda y Otros Pasivos
Del 1 de Enero al 31 de Marzo de 2024
(Cifras en Pesos)

Denominación de las Deudas	Moneda de Contratación	Institución o País Acreedor	Saldo Inicial del Periodo	Saldo Final del Periodo
DEUDA PÚBLICA				
Corto Plazo				
Deuda Interna				
Instituciones de Crédito	Peso	México	0	0
Títulos y Valores	Peso	México	0	0
Arrendamientos Financieros	Peso	México	0	0
Deuda Externa				
Organismos Financieros Internacionales	Peso	México	0	0
Deuda Bilateral	Peso	México	0	0
Títulos y Valores	Peso	México	0	0
Arrendamientos Financieros	Peso	México	0	0
Subtotal de Deuda Pública a Corto Plazo			0	0
Largo Plazo				
Deuda Interna				
Instituciones de Crédito	Peso	México	0	10,000,000
Títulos y Valores	Peso	México	0	10,000,000
Arrendamientos Financieros	Peso	México	0	0
Deuda Externa				
Organismos Financieros Internacionales	Peso	México	0	0
Deuda Bilateral	Peso	México	0	0
Títulos y Valores	Peso	México	0	0
Arrendamientos Financieros	Peso	México	0	0
Subtotal de Deuda Pública a Largo Plazo			0	10,000,000
Total de Otros Pasivos	Peso	México	89,817,472	15,455,430
Total de Deuda Pública y Otros Pasivos			89,817,472	25,455,430

Bajo protesta de decir verdad declaramos que los Estados Financieros y sus notas, son razonablemente correctos y son responsabilidad del emisor.



 ING EDGAR VAZQUEZ ALONSO
 PRESIDENTE INTERINO MUNICIPAL



 ZAIRA HZEL BAUTISTA ALVARADO
 REGIDORA DE HACIENDA



 JOANNA BRONDO LOREDO
 TESORERA MUNICIPAL



 EDGAR ALEJANDRO NARVÁEZ GONZALEZ
 SÍNDICO

MUNICIPIO DE RIOVERDE SLP
 Estado Analítico del Activo
 Del 1 de Enero al 31 de Marzo de 2024
 (Cifras en Pesos)

Concepto	Saldo Inicial	Cargos del Periodo	Abonos del Periodo	Saldo Final	Variación del Periodo
ACTIVO	284,334,508	239,643,105	264,156,870	259,820,744	-24,513,765
Activo Circulante	83,405,219	239,297,237	264,156,870	58,545,586	-24,859,633
Efectivo y Equivalentes	64,018,476	134,175,207	147,136,421	51,057,262	-12,961,214
Derechos a Recibir Efectivo o Equivalentes	446,824	104,977,940	98,053,521	7,371,243	6,924,419
Derechos a Recibir Bienes o Servicios	18,939,919	144,091	18,966,929	117,081	-18,822,838
Inventarios	0	0	0	0	0
Almacenes	0	0	0	0	0
Estimación por Pérdida o Deterioro de Activos Circulantes	0	0	0	0	0
Otros Activos Circulantes	0	0	0	0	0
Activo No Circulante	200,929,290	345,868	0	201,275,158	345,868
Inversiones Financieras a Largo Plazo	0	0	0	0	0
Derechos a Recibir Efectivo o Equivalentes a Largo Plazo	0	0	0	0	0
Bienes Inmuebles, Infraestructura y Construcciones en Proceso	125,069,278	0	0	125,069,278	0
Bienes Muebles	99,036,999	345,868	0	99,382,867	345,868
Activos Intangibles	6,150,681	0	0	6,150,681	0
Depreciación, Deterioro y Amortización Acumulada de Bienes	-29,327,668	0	0	-29,327,668	0
Activos Diferidos	0	0	0	0	0
Estimación por Pérdida o Deterioro de Activos no Circulantes	0	0	0	0	0
Otros Activos no Circulantes	0	0	0	0	0

Bajo protesta de decir verdad declaramos que los Estados Financieros y sus notas, son razonablemente correctos y son responsabilidad del emisor.


 EDGAR VAZQUEZ ALONSO
 PRESIDENTE INTERINO MUNICIPAL


 ZAIRA ITZEL BAUTISTA ALVARADO
 REGIDORA DE HACIENDA


 CP JOANNA BRONDO LOREDO
 TESORERA MUNICIPAL


 EDGAR ALEJANDRO NARVAEZ GONZALEZ
 SINDICO

MUNICIPIO DE RIOVERDE SLP
Estado de Variación en la Hacienda Pública
Del 1 de Enero al 31 de Marzo de 2024
(Cifras en Pesos)

Concepto	Hacienda Pública / Patrimonio Contribuido	Hacienda Pública / Patrimonio Generado de Ejercicios Anteriores	Hacienda Pública / Patrimonio Generado del Ejercicio	Exceso o Insuficiencia en la Actualización de la Hacienda Pública / Patrimonio	TOTAL
Hacienda Pública/ Patrimonio Contribuido Neto de 2023	0				0
Aportaciones	0	0	0	0	0
Donaciones de Capital	0	0	0	0	0
Actualización de la Hacienda Pública/Patrimonio	0	0	0	0	0
Hacienda Pública/Patrimonio Generado Neto de 2023		100,449,132	94,067,904		194,517,036
Resultados del Ejercicio (Ahorro/Desahorro)	0	0	94,067,904	0	94,067,904
Resultados de Ejercicios Anteriores	0	905,592,187	0	0	905,592,187
Revalúos	0	0	0	0	0
Reservas	0	0	0	0	0
Rectificaciones de Resultados de Ejercicios Anteriores	0	-805,143,055	0	0	-805,143,055
Exceso o Insuficiencia en la Actualización de la Hacienda Pública/Patrimonio Neto de 2023				0	0
Resultado por Posición Monetaria	0	0	0	0	0
Resultado por Tenencia de Activos no Monetarios	0	0	0	0	0
Hacienda Pública/Patrimonio Neto Final de 2023	0	100,449,132	94,067,904	0	194,517,036
Cambios en la Hacienda Pública/Patrimonio Contribuido Neto de 2024	0				0
Aportaciones	0	0	0	0	0
Donaciones de Capital	0	0	0	0	0
Actualización de la Hacienda Pública/Patrimonio	0	0	0	0	0
Variaciones de la Hacienda Pública/Patrimonio Generado Neto de 2024		94,067,904	-54,219,627		39,848,278
Resultados del Ejercicio (Ahorro/Desahorro)	0	0	39,847,872	0	39,847,872
Resultados de Ejercicios Anteriores	0	94,067,904	-94,067,904	0	0
Revalúos	0	0	0	0	0
Reservas	0	0	0	0	0
Rectificaciones de Resultados de Ejercicios Anteriores	0	0	405	0	405
Cambios en el Exceso o Insuficiencia en la Actualización de la Hacienda Pública/Patrimonio Neto de 2024				0	0
Resultado por Posición Monetaria	0	0	0	0	0
Resultado por Tenencia de Activos no Monetarios	0	0	0	0	0
Hacienda Pública/Patrimonio Neto Final de 2024	0	194,517,036	39,848,278	0	234,365,314


Bajo protesta de decir verdad declaramos que los Estados Financieros y sus notas, son razonablemente correctos y son responsabilidad del emisor.



ING. EDGAR VAZQUEZ ALONSO
PRESIDENTE INTERINO MUNICIPAL



ZAIRA HZEL BAUTISTA ALVARADO
REGIDORA DE HACIENDA



CRISOTANNA BRONDO LOREDO
TESORERA MUNICIPAL



EDGAR ALEJANDRO NARVÁEZ GONZÁLEZ
SÍNDICO

MUNICIPIO DE RIOVERDE SLP
Estado de Flujos de Efectivo
Del 1 de Enero al 31 de Marzo de 2024
(Cifras en Pesos)

Concepto	2024	2023
Flujos de Efectivo de las Actividades de Operación		
Origen		
Impuestos	99,284,752	424,001,069
Cuotas y Aportaciones de Seguridad Social	10,168,264	17,577,747
Contribuciones de Mejoras	0	0
Derechos	0	0
Productos	9,714,313	29,962,554
Aprochamientos	18,180	114,722
Ingresos por Venta de Bienes y Prestación de Servicios	44,559	108,455
Participaciones, Aportaciones, Convenios, Incentivos Derivados de la Colaboración Fiscal y Fondos Distintos de Aportaciones	0	0
Transferencias, Asignaciones, Subsidios y Subvenciones, y Pensiones y Jubilaciones	79,339,436	376,237,590
Otros Orígenes de Operación	0	0
Aplicación		
Servicios Personales	119,774,647	352,823,448
Materiales y Suministros	24,962,688	114,005,012
Servicios Generales	9,841,841	53,430,159
Transferencias Internas y Asignaciones al Sector Público	6,846,388	61,781,115
Transferencias al Resto del Sector Público	7,500,000	28,272,333
Subsidios y Subvenciones	0	0
Ayudas Sociales	0	0
Pensiones y Jubilaciones	825,404	17,209,085
Transferencias a Fideicomisos, Mandatos y Contratos Análogos	2,673,046	12,154,572
Transferencias a la Seguridad Social	0	0
Donativos	0	0
Transferencias al Exterior	0	0
Participaciones	0	0
Aportaciones	0	0
Convenios	0	0
Otras Aplicaciones de Operación	0	0
Flujos Netos de Efectivo por Actividades de Operación	67,125,281	65,971,173
Flujos de Efectivo de las Actividades de Inversión	-20,489,895	71,177,620
Origen		
Bienes Inmuebles, Infraestructura y Construcciones en Proceso	0	0
Bienes Muebles	0	0
Otros Orígenes de Inversión	0	0
Aplicación		
Bienes Inmuebles, Infraestructura y Construcciones en Proceso	182,128	61,446,512
Bienes Muebles	0	54,970,421
Otras Aplicaciones de Inversión	182,128	6,476,091
Flujos Netos de Efectivo por Actividades de Inversión	0	0
Flujos de Efectivo de las Actividades de Financiamiento	-182,128	-61,446,512
Origen		
Endeudamiento Neto	10,000,000	0
Interno	10,000,000	0
Externo	10,000,000	0
Otros Orígenes de Financiamiento	0	0
Aplicación		
Servicios de la Deuda	2,289,191	0
Interno	0	0
Externo	0	0
Otras Aplicaciones de Financiamiento	0	0
Flujos Netos de Efectivo por Actividades de Financiamiento	2,289,191	0
Incremento/Disminución Neta en el Efectivo y Equivalentes al Efectivo	7,710,809	0
Efectivo y Equivalentes al Efectivo al Inicio del Ejercicio	-12,961,214	9,731,109
Efectivo y Equivalentes al Efectivo al Final del Ejercicio	64,018,476	54,287,367
Efectivo y Equivalentes al Efectivo al Final del Ejercicio	51,057,262	64,018,476

Bajo protesta de decir verdad declaramos que los Estados Financieros y sus notas, son razonablemente correctos y son responsabilidad del emisor.



 ING EDGAR VAZQUEZ ALONZO
 PRESIDENTE INTERINO MUNICIPAL



 PAOLA ITZEL BAUTISTA ALVARADO
 REGIDORA DE HACIENDA



 JOANNA BRONDO LOREDÓ
 TESORERA MUNICIPAL



 EDGAR ALEJANDRO NARVÁEZ GONZÁLEZ
 SÍNDICO

MUNICIPIO DE RIOVERDE SLP
Conciliación entre los Ingresos Presupuestarios y Contables
Correspondiente del 1 de Enero al 31 de Marzo de 2024
(Cifras en pesos)

1. Total de Ingresos Presupuestarios	109,284,752
2. Más Ingresos Contables No Presupuestarios	
2.1 Ingresos Financieros	0
2.2 Incremento por Variación de Inventarios	0
2.3 Disminución del Exceso de Estimaciones por Pérdida o Deterioro u Obsolescencia	0
2.4 Disminución del Exceso de Provisiones	0
2.5 Otros Ingresos y Beneficios Varios	0
2.6 Otros Ingresos Contables No Presupuestarios	0
3. Menos Ingresos Presupuestarios No Contables	10,000,000
3.1 Aprovechamientos Patrimoniales	0
3.2 Ingresos Derivados de Financiamientos	10,000,000
3.3 Otros Ingresos Presupuestarios No Contables	0
4. Total de Ingresos Contables	99,284,752



ING. EDGAR VAZQUEZ ALONSO
PRESIDENTE INTERINO MUNICIPAL



ZAIRA ITZEL BAUTISTA ALVARADO
REGIDORA DE HACIENDA



JOYANNA BRONDO LOREDO
TESORERA MUNICIPAL




EDGAR ALEJANDRO NARVAEZ GONZALEZ
SÍNDICO


MUNICIPIO DE RIOVERDE SLP
Conciliación entre los Egresos Presupuestarios y los Gastos Contables
Correspondiente del 1 de Enero al 31 de Marzo de 2024
(Cifras en pesos)

1. Total de Egresos Presupuestarios	62,071,938
2. Menos Egresos Presupuestarios No Contables	3,607,023
2.1 Materias Primas y Materiales de Producción y Comercialización	0
2.2 Materiales y Suministros	971,964
2.3 Mobiliario y Equipo de Administración	301,568
2.4 Mobiliario y Equipo Educativo y Recreativo	0
2.5 Equipo e Instrumental Médico y de Laboratorio	0
2.6 Vehículos y Equipo de Transporte	0
2.7 Equipo de Defensa y Seguridad	0
2.8 Maquinaria, Otros Equipos y Herramientas	44,300
2.9 Activos Biológicos	0
2.10 Bienes Inmuebles	0
2.11 Activos Intangibles	0
2.12 Obra Pública en Bienes de Dominio Público	0
2.13 Obra Pública en Bienes Propios	0
2.14 Acciones y Participaciones de Capital	0
2.15 Compra de Títulos y Valores	0
2.16 Concesión de Préstamos	0
2.17 Inversiones en Fideicomisos, Mandatos y Otros Análogos	0
2.18 Provisiones para Contingencias y Otras Erogaciones Especiales	0
2.19 Amortización de la Deuda Pública	0
2.20 Adeudos de Ejercicios Fiscales Anteriores (ADEFAS)	2,289,191
2.21 Otros Egresos Presupuestales No Contables	0
3. Más Gastos Contables No Presupuestarios	0
3.1 Estimaciones, Depreciaciones, Deterioros, Obsolescencia y Amortizaciones	0
3.2 Provisiones	0
3.3 Disminución de Inventarios	0
3.4 Otros Gastos	0
3.5 Inversión Pública no Capitalizable	0
3.6 Materiales y Suministros (Consumos)	0
3.7 Otros Gastos Contables No Presupuestales	0
4. Total de Gasto Contable	58,464,915


 ING EDGAR VAZQUEZ ALONSO
 PRESIDENTE INTERINO MUNICIPAL


 ZAIRA VAZQUEZ BAUTISTA ALVARADO
 REGIDORA DE HACIENDA


 JOANNA BRONDO LOREDO
 TESORERA MUNICIPAL


 EDGAR ALEJANDRO NARVÁEZ GONZALEZ
 SÍNDICO

AL 31 DE MARZO DE 2024

Las notas a los estados financieros son explicaciones que amplían el origen y significado de los datos y cifras que se presentan en los Estados Financieros, proporcionando información acerca del ente público, sus transacciones y otros eventos que lo han afectado o podrían afectar económicamente, las cuales son parte integrante de los mismos, teniendo presente los postulados de revelación suficiente e importancia relativa.

Su objetivo es revelar y proporcionar información adicional que no se presenta en los Estados Financieros, pero que es relevante para la comprensión de alguno de ellos. Lo anterior para dar cumplimiento a los artículos 46, fracción I, inciso g), 47, 48 y 49 de la Ley General de Contabilidad Gubernamental (LGGG).

Las Notas a los Estados Financieros deberán incluir en el encabezado los siguientes datos: Nombre del Ente Público, la denominación "Notas a los Estados Financieros", periodo de que se trata y la unidad monetaria en que están expresadas las cifras (pesos).

A continuación se presentan los tres tipos de notas que acompañan a los Estados Financieros, a saber:

- a) Notas de gestión administrativa.
- b) Notas de desglose, y
- c) Notas de memoria (cuentas de orden).

a) NOTAS DE GESTIÓN ADMINISTRATIVA

Estas Notas tienen como objetivo la revelación del contexto y de los aspectos económico-financieros más relevantes que influyeron en las decisiones del periodo, y que deberán ser considerados en la elaboración de los estados financieros para la mayor comprensión de los mismos y sus particularidades.

De esta manera, se informan y explican las condiciones relacionadas con la información financiera de cada periodo de gestión; además, de exponer aquellas políticas que podrían afectar la toma de decisiones en periodos posteriores.

1. Autorización e Historia

Se informará sobre:

- a) Fecha de creación del ente público.
- b) Principales cambios en su estructura.

2. Panorama Económico y Financiero

Se informará sobre las principales condiciones económico-financieras bajo las cuales el ente público estuvo operando; y las cuales influyeron en la toma de decisiones de la administración; tanto a nivel local como federal.

3. Organización y Objeto Social

Se informará sobre:

- a) Objeto social.
- b) Principal actividad.
- c) Ejercicio fiscal.
- d) Régimen jurídico.
- e) Consideraciones fiscales del ente: revelar el tipo de contribuciones que esté obligado a pagar o retener.
- f) Estructura organizacional básica.
- g) Fideicomisos de los cuales es fideicomitente o fideicomisario, y contratos análogos, incluyendo mandatos de los cuales es parte.

4. Bases de Preparación de los Estados Financieros

Se informará sobre:

- a) Si se ha observado la normalidad emitida por el CONAC y las disposiciones legales aplicables.
- b) La normalidad aplicada para el reconocimiento, valuación y revelación de los diferentes rubros de la información financiera, así como las bases de medición utilizadas para la elaboración de los estados financieros; por ejemplo: costo histórico, valor de realización, valor razonable, valor de recuperación o cualquier otro método empleado y los criterios de aplicación de los mismos.
- c) Postulados básicos de Contabilidad Gubernamental (PBCG).
- d) Normatividad supletoria. En caso de emplear varios grupos de normatividades (normatividades supletorias), deberá realizar la justificación razonable correspondiente, su alineación con los PBCG y a las características cualitativas asociadas descritas en el Marco Conceptual de Contabilidad Gubernamental (MCCG) y sus modificaciones.
- e) Para las entidades que por primera vez estén implementando la base de devengado de acuerdo a la Ley de Contabilidad, deberán:
 - Revelar las nuevas políticas de reconocimiento;
 - Su plan de implementación;
 - Revelar los cambios en las políticas, la clasificación y medición de las mismas, así como su impacto en la información financiera, y
 - Presentar los últimos estados financieros con la normatividad anteriormente utilizada con las nuevas políticas para fines de comparación en la transición a la base devengado.

5. Políticas de Contabilidad Significativas

Son los principios, bases, reglas y procedimientos específicos adoptados por el ente público en la elaboración y presentación de sus estados financieros.

El ente público seleccionará y aplicará sus políticas contables de manera congruente para transacciones, otros eventos y condiciones que sean similares.

Se informará sobre:

- a) Actualización: se informará del método utilizado para la actualización del valor de los activos, pasivos y Hacienda Pública/Patrimonio y las razones de dicha elección. Así como informar de la desconexión o reconexión inflacionaria.
- b) Informar sobre la realización de operaciones en el extranjero y de sus efectos en la información financiera gubernamental, considerando entre otros el importe de las variaciones cambiarias reconocidas en el resultado (ahorro o desahorro).
- c) Método de valuación de la inversión en acciones de Compañías subsidiarias no consolidadas y asociadas.

d) Sistema y método de valuación de inventarios y costo de lo vendido.

e) Beneficios a empleados: revelar el cálculo de la reserva actuarial, valor presente de los ingresos esperados comparado con el valor presente de la estimación de gastos tanto de los beneficiarios actuales como futuros.

f) Provisiones: objetivo de su creación, monto y plazo.

g) Reservas: objetivo de su creación, monto y plazo.

h) Cambios en políticas contables y corrección de errores junto con la revelación de los efectos que se tendrá en la información financiera del ente público, ya sea retrospectivos o prospectivos.

i) Reclassificaciones: se deben revelar todos aquellos movimientos entre cuentas por efectos de cambios en los tipos de operaciones.

j) Depuración y cancelación de saldos.

6. Posición en Moneda Extranjera y Protección por Riesgo Cambiario

Se informará sobre:

- s) Activos en moneda extranjera.
- b) Pasivos en moneda extranjera.
- c) Posición en moneda extranjera.
- d) Tipo de cambio.
- e) Equivalente en moneda nacional.

Lo anterior, por cada tipo de moneda extranjera que se encuentre en los rubros de activo y pasivo.

Adicionalmente, se informará sobre los métodos de protección de riesgo por variaciones en el tipo de cambio.

7. Reporte Analítico del Activo

Debe mostrar la siguiente información:

- a) Vida útil, porcentajes de depreciación y amortización utilizados en los diferentes tipos de activos, o el importe de las pérdidas por deterioro reconocidas.
- b) Cambios en el porcentaje de depreciación y amortización y en el valor de los activos ocasionado por deterioro.
- c) Importe de los gastos capitalizados en el ejercicio, tanto financieros como de investigación y desarrollo.
- d) Riesgos por tipo de cambio o tipo de interés de las inversiones financieras.
- e) Valor en el ejercicio de los bienes construidos por la entidad.
- f) Otras circunstancias de carácter significativo que afecten el activo, tales como bienes en garantía, señalados en embargos, litigios, títulos de inversiones entregados en garantías, baja significativa del valor de inversiones financieras, etc.
- g) Desmantelamiento de Activos, procedimientos, implicaciones, efectos contables.
- h) Administración de activos; planeación con el objetivo de que el ente los utilice de manera más efectiva.

Adicionalmente, se deben incluir las explicaciones de las principales variaciones en el activo, en cuadros comparativos como sigue:

- a) Inversiones en valores.

- b) Patrimonio de Organismos Descentralizados de Control Presupuestario Indirecto.
- c) Inversiones en empresas de participación mayoritaria.
- d) Inversiones en empresas de participación minoritaria.
- e) Patrimonio de Organismos Descentralizados de Control Presupuestario Directo, según corresponda.

8. Fideicomisos, Mandatos y Análogos

Se deberá informar:

- a) Por ramo administrativo que los reporta.
- b) Enlistar los de mayor monto de disponibilidad, relacionando aquéllos que conforman el 80% de las disponibilidades.

9. Reporte de la Recaudación

- a) Análisis del comportamiento de la recaudación correspondiente al ente público o cualquier tipo de ingreso, de forma separada los ingresos locales de los federales.
- b) Proyección de la recaudación e ingresos en el mediano plazo.

10. Información sobre la Deuda y el Reporte Analítico de la Deuda

- a) Utilizar al menos los siguientes indicadores: deuda respecto al PIB y deuda respecto a la recaudación tomando, como mínimo, un período igual o menor a 5 años.
- b) Información de manera agrupada por tipo de valor gubernamental o instrumento financiero en la que se consideren intereses, comisiones, tasa, perfil de vencimiento y otros gastos de la deuda.

11. Calificaciones otorgadas

Informar, tanto del ente público como cualquier transacción realizada, que haya sido sujeta a una calificación crediticia.

12. Proceso de Mejora

Se informará de:

- a) Principales Políticas de control interno.
- b) Medidas de desempeño financiero, metas y alcance.

13. Información por Segmentos

Cuando se considere necesario se podrá revelar la información financiera de manera segmentada debido a la diversidad de las actividades y operaciones que realizan los entes públicos, ya que la misma proporciona información acerca de las diferentes actividades operativas en las cuales participa, de los productos o servicios que maneja, de las diferentes áreas geográficas, de los grupos homogéneos con el objetivo de entender el desempeño del ente, evaluar mejor los riesgos y beneficios del mismo, y entenderlo como un todo y sus partes integrantes.

Consecuentemente, esta información contribuye al análisis más preciso de la situación financiera, grados y fuentes de riesgo y crecimiento potencial de negocio.

15. Eventos Posteriores al Cierre

El ente público informará el efecto en sus estados financieros de aquellos hechos ocurridos en el periodo posterior al que informa, que proporcionan mayor evidencia sobre eventos que le afectan económicamente y que no se conocían a la fecha de cierre.

16. Partes Relacionadas

Se debe establecer por escrito que no existen partes relacionadas que pudieran ejercer influencia significativa sobre la toma de decisiones financieras y operativas.

b) NOTAS DE DESGLOSE

I) NOTAS AL ESTADO DE ACTIVIDADES

Ingresos y Otros Beneficios

1. Explicar aquellas cuentas de los rubros que integran los grupos de: Ingresos de Gestión; Participaciones, Aportaciones, Convenios, Incentivos Derivados de la Colaboración Fiscal, Fondos Distintos de Aportaciones, Transferencias, Asignaciones, Subsidios y Subvenciones, y Pensiones y Jubilaciones; y Otros Ingresos y Beneficios, que en lo individual representen el 15% o más del total del rubro al que corresponden.

Concepto	Importe
IMPUESTOS	
PARTICIPACIONES, APORTACIONES, CONVENIOS, INCENTIVOS DERIVADOS DE LA COLABORACION	\$ 10,168,263.88
OTROS INGRESOS Y BENEFICIOS VARIOS	\$ 79,339,435.88
Suma	\$.00
	89507699.76

Concepto	Importe	%
IMPUESTOS SOBRE LOS INGRESOS	\$.00	Configurar formula de porcentaje de su preferencia
PARTICIPACIONES	\$ 41,657,087.92	Configurar formula de porcentaje de su preferencia
OTROS INGRESOS Y BENEFICIOS VARIOS	\$.00	Configurar formula de porcentaje de su preferencia

Ingresos de Gestión

Concepto	Importe
	\$.00
Suma	0

Participaciones, Aportaciones, Convenios, Incentivos Derivados de la Colaboración Fiscal, Fondos Distintos de Aportaciones, Transferencias, Asignaciones, Subsidios y Subvenciones, y Pensiones y Jubilaciones

Concepto	Importe
Fondo General de Participaciones	
Fondo de Fomento Municipal	\$ 33,139,606.90
Subtotal PARTICIPACIONES	\$ 5,753,959.78
APORTACIONES	
Subtotal APORTACIONES	\$ 19,928,197.60
	19928197.6
	\$.00
	\$.00
Subtotal CONVENIOS	0
INCENTIVOS DERIVADOS DE LA COLABORACIÓN FISCAL	
Subtotal INCENTIVOS DERIVADOS DE LA COLABORACIÓN FISCAL	\$ 2,988,322.36
FONDOS DISTINTOS DE APORTACIONES	
Subtotal FONDOS DISTINTOS DE APORTACIONES	2988322.36
	\$.00
TRANSFERENCIAS Y ASIGNACIONES	
Subtotal TRANSFERENCIAS Y ASIGNACIONES	0
SUBSIDIOS Y SUBVENCIONES	
Subtotal SUBSIDIOS Y SUBVENCIONES	\$.00
PENSIONES Y JUBILACIONES	
Subtotal PENSIONES Y JUBILACIONES	0
	\$.00
	0
Suma	56056126.86

Otros Ingresos y Beneficios

Concepto	Importe
	\$.00
Suma	0

Gastos y Otras Pérdidas:

- Explicar aquellas cuentas de los rubros que integran los grupos de: Gastos de Funcionamiento; Transferencias, Subsidios y Otras Ayudas; Participaciones y Aportaciones; Intereses, Comisiones y Otros Gastos de la Deuda Pública; Otros Gastos y Pérdidas Extraordinarias, así como Inversión Pública, que en lo individual representen el 15% o más del total del rubro al que corresponden.

Concepto	Importe
SERVICIOS PERSONALES	\$ 24,962,688.03
TRANSFERENCIAS INTERNAS Y ASIGNACIONES AL SECTOR PÚBLICO	\$ 7,500,000.00

PARTICIPACIONES	
INTERESES DE LA DEUDA PÚBLICA	\$.00
ESTIMACIONES, DEPRECIACIONES, DETERIOROS, OBSOLESCENCIA Y AMORTIZACIONES	\$.00
INVERSIÓN PÚBLICA NO CAPITALIZABLE	\$.00
Suma	32462688.03

Concepto	Importe	%
REMUNERACIONES AL PERSONAL DE CARÁCTER PERMANENTE	\$ 17,213,240.53	Configurar formula de porcentaje de su preferencia
ASIGNACIONES AL SECTOR PÚBLICO	\$.00	Configurar formula de porcentaje de su preferencia
PARTICIPACIONES DE LA FEDERACIÓN A ENTIDADES FEDERATIVAS Y M	\$.00	Configurar formula de porcentaje de su preferencia
INTERESES DE LA DEUDA PÚBLICA INTERNA	\$.00	Configurar formula de porcentaje de su preferencia
DEPRECIACIÓN DE BIENES MUEBLES	\$.00	Configurar formula de porcentaje de su preferencia
CONSTRUCCIÓN EN BIENES NO CAPITALIZABLE	\$.00	Configurar formula de porcentaje de su preferencia

Gastos de Funcionamiento

Concepto	Importe
Sueldos base al personal permanente	\$ 12,677,756.99
Suma	12677756.99

Transferencias, Asignaciones, Subsidios y Otras Ayudas

Concepto	Importe
	\$.00
Suma	0

Participaciones y Aportaciones

Concepto	Importe
	\$.00
Suma	0

Intereses, Comisiones y Otros Gastos de la Deuda Pública

Concepto	Importe
	\$.00

	Suma
	0

Otros Gastos y Pérdidas Extraordinarias

Concepto	Importe
	\$.00
Suma	0

Inversión Pública

Concepto	Importe
	\$.00
Suma	0

II) NOTAS AL ESTADO DE SITUACIÓN FINANCIERA

Activo

- **Efectivo y Equivalentes**

1. Se informará acerca de los fondos con afectación específica, el tipo y monto de los mismos; de las inversiones temporales se revelará su tipo y monto.

A continuación se relacionan las cuentas que integran el rubro de efectivo y equivalentes:

Concepto	2024	2023
EFFECTIVO	\$ 330,132.81	\$ 1,278.74
BANCOS/TESORERIA	\$ 50,564,158.55	\$ 63,854,226.37
INVERSIONES TEMPORALES (HASTA 3 MESES)	\$.00	\$.00
FONDOS CON AFECTACION ESPECIFICA	\$.00	\$.00
DEPOSITOS DE FONDOS DE TERCEROS EN GARANTIA Y/O AD	\$ 162,970.72	\$ 162,970.72
OTROS EFECTIVOS Y EQUIVALENTES	\$.00	\$.00
Suma	50894291.36	64018475.83

Efectivo

Representa el monto en dinero propiedad del ente público en caja y aquel que está a su cuidado y administración.

Concepto	Importe
Caja	\$ 330,132.81
Suma	330132.81

Bancos/Tesorería

Representa el monto de efectivo disponible propiedad de MUNICIPIO DE RIOVERDE SLP, en instituciones bancarias, su importe se integra por:

Banco	Importe
Bnte/0650496477/Pavimentacion	\$ 7,470.00
BTE 360505753/INFRA/18	\$ 57,070.41
Bnte 1026159477 / INFRA / 2019	\$ 20,266.24
Suma	84806.65

Inversiones Temporales

Representa el monto de efectivo invertido por MUNICIPIO DE RIOVERDE SLP, la cual se efectúa a plazos que van de inversión a la vista hasta 90 días, su importe se integra por:

Banco	Importe
	\$.00
	\$.00
	\$.00
	\$.00
	\$.00
Suma	0

Fondos con Afectación Específica

Representan el monto de los fondos con afectación específica que deben financiar determinados gastos o actividades.

Banco	Importe
	\$.00
	\$.00
Suma	0

- Derechos a recibir Efectivo y Equivalentes y Bienes o Servicios

2. Por tipo de contribuci3n se informar3 el monto que se encuentre pendiente de cobro y por recuperar de hasta cinco ejercicios anteriores, asimismo se deber3n considerar los montos sujetos a alg3n tipo de juicio con una antig3edad mayor a la se3alada y la factibilidad de cobro.
3. Se informar3, de manera agrupada, los derechos a recibir efectivo y equivalentes, y bienes o servicios, (excepto cuentas por cobrar de contribuciones e inversiones financieras) en una desagregaci3n por su vencimiento en d3as a 90, 180, menor o igual a 365 y mayor a 365. Adicionalmente, se informar3 de las caracter3sticas cualitativas relevantes que afecten a estas cuentas.

Concepto	2024	2023
DERECHOS A RECIBIR EFECTIVO O EQUIVALENTES	\$ 7,371,243.04	\$ 446,823.87
DERECHOS A RECIBIR BIENES O SERVICIOS	\$ 117,080.70	\$ 18,939,918.80
Suma	7488323.74	19386742.67

Cuentas por Cobrar a Corto Plazo

Representa el monto de los derechos de cobro a favor del ente p3blico, cuyo origen es distinto de los ingresos por contribuciones, productos y aprovechamientos, que ser3n exigibles en un plazo menor o igual a doce meses.

Concepto	2024	2023
	\$.00	\$.00
Suma	0	0

Deudores Diversos por Cobrar a Corto Plazo

Representa el monto de los derechos de cobro a favor del ente p3blico por gastos por comprobar, principalmente relacionados con vi3ticos.

Otros Derechos a recibir Efectivo y Equivalentes a Corto Plazo

Representan los derechos de cobro originados en el desarrollo de las actividades del ente p3blico, de los cuales se espera recibir una contraprestaci3n representada en recursos, bienes o servicios; en un plazo menor o igual a doce meses, no incluidos en las cuentas anteriores.

Anticipo a Proveedores por Adquisici3n de Bienes y Prestaci3n de Servicios a Corto Plazo

Representa los anticipos entregados a proveedores por adquisici3n de bienes y prestaci3n de servicios, previo a la recepci3n parcial o total, que ser3n exigibles en un plazo menor o igual a doce meses.

- **Inventarios**

4. Se clasificarán como inventarios los bienes disponibles para su transformación. Esta nota aplica para aquellos entes públicos que realicen algún proceso de transformación y/o elaboración de bienes.

En la nota se informará del sistema de costeo y método de valuación aplicados a los inventarios, así como la conveniencia de su aplicación dada la naturaleza de los mismos. Adicionalmente, se revelará el impacto en la información financiera por cambios en el método o sistema.

- **Almacenes**

5. De la cuenta Almacén se informará acerca del método de valuación, así como la conveniencia de su aplicación. Adicionalmente, se revelará el impacto en la información financiera por cambios en el método.

- **Inversiones Financieras**

6. De la cuenta Fideicomisos, Mandatos y Contratos Análogos se informarán los recursos asignados por tipo y monto, y características significativas que tengan o puedan tener alguna incidencia en las mismas.

7. Se informarán los saldos e integración de las cuentas: Participaciones y Aportaciones de Capital, Inversiones a Largo Plazo y Títulos y Valores a Largo Plazo.

- **Bienes Muebles, Inmuebles e Intangibles**

8. Se informará de manera agrupada por cuenta, los rubros de Bienes Muebles e Inmuebles, el monto de la cuenta y de la depreciación del ejercicio y la acumulada, el método de depreciación, tasas determinadas y los criterios de aplicación de los mismos. Asimismo, se informará de las características significativas del estado en que se encuentren los activos.

Bienes Muebles

Concepto	2024	2023
MOBILIARIO Y EQUIPO DE ADMINISTRACIÓN	\$ 17,727,214.96	\$ 17,425,646.96
MOBILIARIO Y EQUIPO EDUCACIONAL Y RECREATIVO	\$ 4,076,300.95	\$ 4,076,300.95
VEHÍCULOS Y EQUIPO DE TRANSPORTE	\$ 48,146,419.64	\$ 48,146,419.64
MAQUINARIA, OTROS EQUIPOS Y HERRAMIENTAS	\$ 23,879,925.43	\$ 23,835,625.43
Total BIENES MUEBLES	93829860.98	93483992.98

Bienes Inmuebles, Infraestructura y Construcciones en Proceso

Concepto	2024	2023
TERRENOS	\$ 8,627,390.71	\$ 8,627,390.71
VIVIENDAS	\$.00	\$.00
Total BIENES INMUEBLES, INFRAESTRUCTURA Y CONST	8627390.71	8627390.71

Depreciaciones

Concepto	2024	2023
DEPRECIACIÓN ACUMULADA DE BIENES MUEBLES	\$ 27,049,986.06	\$ 27,049,986.06
Total DEPRECIACIÓN, DETERIORO Y AMORTIZACIÓN ACUMULADA	27049986.06	27049986.06

9. Se informará de manera agrupada por cuenta, los rubros de activos intangibles y diferidos, su monto y naturaleza, amortización del ejercicio, amortización acumulada, tasa y método aplicados.

Activos Intangibles

Concepto	2024	2023
SOFTWARE	\$ 5,454,855.60	\$ 5,454,855.60
LICENCIAS	\$ 695,825.34	\$ 695,825.34
Total ACTIVOS INTANGIBLES	6150680.94	6150680.94

Activo Diferido

Concepto	2024	2023
OTROS ACTIVOS DIFERIDOS	\$.00	\$.00
Total ACTIVOS DIFERIDOS	0	0

Amortizaciones

Concepto	2024	2023
AMORTIZACIÓN ACUMULADA DE ACTIVOS INTANGIBLES	\$.00	\$.00
Total DEPRECIACIÓN, DETERIORO Y AMORTIZACIÓN ACUMULADA	0	0

• **Estimaciones y Deterioros**

10. Se informarán los criterios utilizados para la determinación de las estimaciones; por ejemplo: estimación de cuentas incobrables, estimación por deterioro de inventarios, deterioro de bienes y cualquier otra que aplique.

• **Otros Activos**

11. De las cuentas de otros activos se informará por tipo circulante o no circulante, los montos totales asociados y sus características cualitativas significativas que les impacten financieramente.

Otros Activos Circulantes

Concepto	2024	2023

VALORES EN GARANTÍA		\$.00
BIENES EN GARANTÍA (EXCLUYE DEPOSITOS DE FONDOS)		\$.00
Total	0	0

Otros Activos No Circulantes

Concepto	2024	2023
BIENES EN CONCESIÓN	\$.00	\$.00
BIENES EN ARRENDAMIENTO FINANCIERO	\$.00	\$.00
Total	0	0

Pasivo

• **Cuentas y Documentos por pagar**

1. Se elaborará una relación de las cuentas y documentos por pagar en una desagregación por su vencimiento en días a 90, 180, menor o igual a 365 y mayor a 365. Asimismo, se informará sobre la factibilidad del pago de dichos pasivos.

• **Servicios Personales por Pagar a Corto Plazo**

Representa los adeudos por las remuneraciones del personal al servicio del ente público, de carácter permanente o transitorio, que deberá pagar en un plazo menor o igual a doce meses.

• **Proveedores por Pagar a Corto Plazo**

Representa los adeudos con proveedores derivados de operaciones del ente público, con vencimiento menor o igual a doce meses.

Concepto	Importe
Raul Ortiz Gonzalez/R28/2018	\$ 870.75
Jose Patricia Garcia Villegas/R28/2019	\$ 2,088.00
Jose Patricia Garcia Villegas/R28/2019	\$.00
Remot SA de CV/R28/2023	\$.00
Elizabeth Moran Cuello/R28/2021	\$.00
Suma	2958.75

• **Fondos y Bienes de Terceros en Garantía y/o Administración**

2. Se informará de manera agrupada los recursos localizados en Fondos de Bienes de Terceros en Garantía y/o Administración a corto y largo plazo, así como la naturaleza de dichos recursos y sus características cualitativas significativas que les afecten o pudieran afectarles financieramente.

- Pasivos Diferidos

3. Se informará de las cuentas de los pasivos diferidos por tipo, monto y naturaleza, así como las características significativas que les impacten o pudieran impactarles financieramente.

Pasivos Diferidos a Corto Plazo

Concepto	2024	2023
	\$.00	\$.00
	\$.00	\$.00
Total	0	0

Pasivos Diferidos a Largo Plazo

Concepto	2024	2023
	\$.00	\$.00
	\$.00	\$.00
Total	0	0

- Provisiones

4. Se informará de las cuentas de provisiones por tipo, monto y naturaleza, así como las características significativas que les impacten.

Provisiones a Corto Plazo

Concepto	2024	2023
	\$.00	\$.00
	\$.00	\$.00
Total	0	0

Provisiones a Largo Plazo

Concepto	2024	2023
	\$.00	\$.00
	\$.00	\$.00
Total	0	0

• **Otros Pasivos**

- De las cuentas de otros pasivos se informará por tipo circulante o no circulante, los montos totales y sus características cualitativas significativas que les impacten financieramente.

III) NOTAS AL ESTADO DE VARIACIÓN EN LA HACIENDA PÚBLICA

- Se informará de manera agrupada, acerca de las modificaciones al patrimonio contribuido por tipo, naturaleza y monto.
- Se informará de manera agrupada, acerca del monto y procedencia de los recursos que modifican al patrimonio generado.

IV) NOTAS AL ESTADO DE FLUJOS DE EFECTIVO

Efectivo y equivalentes

- Presentar el análisis de las cifras del periodo actual (20XN) y periodo anterior (20XN-1) del Efectivo y Equivalentes al Efectivo, al Final del Ejercicio del Estado de Flujos de Efectivo, respecto a la composición del rubro de Efectivo y Equivalentes, utilizando el siguiente cuadro:

Concepto	Efectivo y Equivalentes	
	2024	2023
Efectivo	330132.81	1278.74
Bancos/Tesorería	50564158.55	63854226.37
Bancos/Dependencias y Otros	\$.00	\$.00
Inversiones Temporales (Hasta 3 meses)	0	0
Fondos con Afectación Específica	0	0
Depósitos de Fondos de Terceros en Garantía y/o Administración	162970.72	162970.72
Otros Efectivos y Equivalentes	0	0
Total	51057262.08	64018475.83

- Detallar las adquisiciones de las Actividades de Inversión efectivamente pagadas, respecto del apartado de aplicación.

Concepto	Adquisiciones de Actividades de Inversión efectivamente pagadas	
	2024	2023
Bienes Inmuebles, Infraestructura y Construcciones en Proceso		
Terrenos		
Viviendas		

Edificios no Habitacionales	
Infraestructura	
Construcciones en Proceso en Bienes de Dominio Público	
Construcciones en Proceso en Bienes Propios	
Otros Bienes Inmuebles	
Bienes Muebles	
Mobiliario y Equipo de Administración	
Mobiliario y Equipo Educativo y Recreativo	
Equipo e Instrumental Médico y de Laboratorio	
Vehículos y Equipo de Transporte	
Equipo de Defensa y Seguridad	
Maquinaria, Otros Equipos y Herramientas	
Colecciones, Obras de Arte y Objetos Valiosos	
Activos Biológicos	
Otras Inversiones	
Total	0
	0

3. Presentar la Conciliación de los Flujos de Efectivo Netos de las Actividades de Operación y los saldos de Resultados del Ejercicio (Ahorro/Desahorro), utilizando el siguiente cuadro:

Concepto	CONCILIACION DE FLUJOS DE EFECTIVO NETOS	
	2024	2023
Resultado del Ejercicio Ahorro /Desahorro		
Movimientos de partidas (o rubros) que no afectan al efectivo		
Depreciación		
Amortización		
Incrementos en las provisiones		
Incremento en inversiones producido por revaluación		
Ganancia/pérdida en venta de bienes muebles, inmuebles e		
Incremento en cuentas por cobrar		
Flujos de Efectivo Netos de las Actividades de Operación		

Los conceptos incluidos en los movimientos de partidas (o rubros) que no afectan al efectivo, que aparecen en el cuadro anterior son enunciativos y tienen como finalidad mostrar algunos ejemplos para elaborar este cuadro.

V) CONCILIACIÓN ENTRE LOS INGRESOS PRESUPUESTARIOS Y CONTABLES, ASÍ COMO ENTRE LOS EGRESOS PRESUPUESTARIOS Y LOS GASTOS CONTABLES

La conciliación se presentará atendiendo a lo dispuesto por el "Acuerdo por el que se emite el formato de conciliación entre los ingresos presupuestarios y contables, así como entre los egresos presupuestarios y los gastos contables" y sus modificaciones.

c) NOTAS DE MEMORIA (CUENTAS DE ORDEN)

Las Notas de Memoria contendrán información sobre las cuentas de orden tanto contables como presupuestarias que se utilizan para registrar movimientos de valores que no afecten o modifiquen el Estado de Situación Financiera del ente público; sin embargo, su incorporación es necesaria con fines de recordatorio, de control y en general sobre los aspectos administrativos, o bien, para consignar sus derechos o responsabilidades contingentes que puedan, o no, presentarse en el futuro.

Las cuentas que se manejan para efectos de estas Notas son las siguientes:

Cuentas de Orden Contables

- Valores
- Emisión de obligaciones
- Avales y garantías
- Juicios
- Inversión Mediante Proyectos para Prestación de Servicios (PPS) y Similares
- Bienes concesionados o en comodato

Se informará al menos lo siguiente:

1. Los valores en custodia de instrumentos prestados a formadores de mercado e instrumentos de crédito recibidos en garantía de los formadores de mercado u otros.
2. Por tipo de emisión de instrumento: monto, tasa y vencimiento.
3. Los contratos firmados de construcciones por tipo de contrato.

Las cuentas de orden contables señaladas, se indican de manera enunciativa, por lo tanto, deberán informar sobre las cuentas de orden contable que utilice el ente público y que presenten saldos al periodo que se reporta.

Concepto	Importe
VALORES EN CUSTODIA	\$.00
CUSTODIA DE VALORES	\$.00
BIENES BAJO CONTRATO EN COMODATO	\$.00
CONTRATO DE COMODATO POR BIENES	\$.00
CUENTAS DE ORDEN CONTABLES	0

Cuentas de Orden Presupuestario

Cuentas de ingresos
 Cuentas de egresos


En las cuentas de orden presupuestarias, se informará el avance que se registra, previo al cierre presupuestario de cada periodo que se reporta.

Cuentas de Orden Presupuestarias de Ingresos		2024
Concepto		
Ley de Ingresos Estimada		\$ 446,902,138.29
Ley de Ingresos por Ejecutar		\$ 335,338,689.76
Modificaciones a la Ley de Ingresos Estimada		-\$ 2,278,696.87
Ley de Ingresos Devengada		\$.00
Ley de Ingresos Recaudada		\$.00

* Al importe total de los abonos del rubro 8.1.4. Ley de Ingresos Devengada se le deberá restar las devoluciones del periodo que se reporta.

Cuentas de Orden Presupuestarias de Egresos		2024
Concepto		
Presupuesto de Egresos Aprobado		\$ 446,902,138.29
Presupuesto de Egresos por Ejecutar		\$ 382,378,784.25
Modificaciones al Presupuesto de Egresos Aprobado		-\$ 2,277,710.87
Presupuesto de Egresos Comprometido		\$.00
Presupuesto de Egresos Devengado		\$.00
Presupuesto de Egresos Ejercido		\$.00
Presupuesto de Egresos Pagado		\$.00

SR: Saldo del rubro contenido en la Balanza de Comprobación.
 R: Rubro (Plan de Cuentas del Manual de Contabilidad Gubernamental emitido por el CONAC)


 CP JOANNA BRONDO LOREDO
 TRESORERA MUNICIPAL