



**GOBIERNO 2018-2021**  
**CERCANO A LA GENTE**  
**RIOVERDE**

# **II Información Presupuestaria**

## 2.1 Ingresos (PI)

Municipio de Rioverde, S.L.P. Estado Analítico de Ingresos Del 1 de enero al 31 de diciembre de 2020						
Rubro de Ingresos	Ingreso Estimado 1	Ampliaciones y Reducciones 2	Ingreso Modificado (3= 1 + 2)	Ingreso Devengado 4	Ingreso Recaudado 5	Diferencia (6= 5 - 1)
Impuestos	14,699,432.00	-3,372,560.24	11,326,871.76	11,326,871.76	11,326,871.76	-3,372,560.24
Cuotas y Aportaciones de Seguridad Social	0.00	0.00	0.00	0.00	0.00	0.00
Contribuciones de Mejoras	1,136,845.00	199,963.00	1,336,808.00	1,336,808.00	1,336,808.00	199,963.00
Derechos	11,002,943.00	1,048,398.22	12,051,341.22	12,051,341.22	12,051,341.22	1,048,398.22
Productos	810,166.00	-316,354.00	493,812.00	493,812.00	493,812.00	-316,354.00
Corriente Capital						
Aprovechamientos						
Corriente Capital	6,187,390.00	2,994,227.23	9,181,617.23	9,181,617.23	9,181,617.23	2,994,227.23
Ingresos por Ventas de Bienes y Servicios	0.00	0.00	0.00	0.00	0.00	0.00
Participaciones y Aportaciones	266,506,226.00	28,005,085.25	294,511,311.25	294,511,311.25	294,511,311.25	28,005,085.25
Transferencias, Asignaciones, Subsidios y Otras Ayudas	0.00	0.00	0.00	0.00	0.00	0.00
Otros Ingresos	0.00	130,791.58	130,791.58	130,791.58	130,791.58	130,791.58
<b>Total</b>	<b>300,343,002.00</b>	<b>28,689,551.04</b>	<b>329,032,553.04</b>	<b>329,032,553.04</b>	<b>329,032,553.04</b>	<b>28,689,551.04</b>
			<b>Ingresos excedentes<sup>1</sup></b>			<b>28,689,551.04</b>

<sup>1</sup> Los ingresos excedentes se presentan para efectos de cumplimiento de la Ley General de Contabilidad Gubernamental y el importe reflejado debe ser siempre mayor a cero.

M.V.Z. JOSÉ RAMÓN TORRES GARCÍA  
PRESIDENTE MUNICIPAL  
AUTORIZO

LIC. ULISSES LEDEZMA SALAZAR  
SINDICO MUNICIPAL  
Vo.Bo.

C.P. HORACIO BALDERAS ÁVALOS  
TESORERO MUNICIPAL  
ELABORÓ

C.P. ARTURO CASTRO ALTAMIRANO  
CONTRALOR  
REVISÓ

000000175

Estado Analítico de Ingresos por Fuente de Financiamiento		Municipio de Rioverde, S.L.P. Estado Analítico de Ingresos Al 31 de diciembre de 2020					Diferencia (6= 5 - 1)
		Ingreso Estimado 1	Ampliaciones y Reducciones 2	Ingreso Modificado (3= 1 + 2)	Ingreso Devengado 4	Ingreso Recaudado 5	
<b>Ingresos del Gobierno</b>		<b>33,836,776.00</b>	<b>553,674.21</b>	<b>34,390,450.21</b>	<b>34,390,450.21</b>	<b>34,390,450.21</b>	<b>553,674.21</b>
	Impuestos	14,699,432.00	-3,372,560.24	11,326,871.76	11,326,871.76	11,326,871.76	-3,372,560.24
	Contribuciones de Mejoras	1,136,845.00	199,963.00	1,336,808.00	1,336,808.00	1,336,808.00	199,963.00
	Derechos	11,002,943.00	1,048,398.22	12,051,341.22	12,051,341.22	12,051,341.22	1,048,398.22
	Productos						
	Corriente	810,166.00	-316,354.00	493,812.00	493,812.00	493,812.00	-316,354.00
	Capital						
	Aprovechamientos						
	Corriente	6,187,390.00	2,994,227.23	9,181,617.23	9,181,617.23	9,181,617.23	2,994,227.23
	Capital						
<b>Participaciones y Aportaciones</b>		<b>266,506,226.00</b>	<b>28,005,085.25</b>	<b>294,511,311.25</b>	<b>294,511,311.25</b>	<b>294,511,311.25</b>	<b>28,005,085.25</b>
	Participaciones	143,102,760.00	11,885,985.25	154,988,745.25	154,988,745.25	154,988,745.25	11,885,985.25
	Aportaciones						
	Fondo de Aportaciones para la Infraestructura Social Municipal	65,903,466.00	6,528,188.00	72,431,654.00	72,431,654.00	72,431,654.00	6,528,188.00
	Fondo de Aportaciones para el Fortalecimiento de los Municipios	52,000,000.00	15,090,912.00	67,090,912.00	67,090,912.00	67,090,912.00	15,090,912.00
	Convenios	5,500,000.00	-5,500,000.00	0.00	0.00	0.00	-5,500,000.00
<b>Transferencias, Asignaciones, Subsidios y Otras Ayudas</b>							
<b>Ingresos de Organismos y Empresas</b>							
	Cuotas y Aportaciones de Seguridad Social						
	Ingresos por Ventas de Bienes y Servicios						
	Transferencias, Asignaciones, Subsidios y Otras Ayudas						
<b>Otros Ingresos</b>							
	Otros Ingresos	0.00	130,791.58	130,791.58	130,791.58	130,791.58	130,791.58
	Otros Ingresos	0.00	130,791.58	130,791.58	130,791.58	130,791.58	130,791.58
<b>Total</b>		<b>300,343,002.00</b>	<b>28,689,551.04</b>	<b>329,032,553.04</b>	<b>329,032,553.04</b>	<b>329,032,553.04</b>	<b>28,689,551.04</b>
							<b>28,689,551.04</b>
							Ingresos excedentes <sup>1</sup>

<sup>1</sup> Los ingresos excedentes se presentan para efectos de cumplimiento de la Ley General de Contabilidad Gubernamental y el importe reflejado debe ser siempre mayor a cero.

M.V.Z. JOSÉ CARLOS TORRES GARCÍA  
PRESIDENTE MUNICIPAL  
AUTORIZÓ

LIC. ULISES LEDEZMA SALAZAR  
SINDICO MUNICIPAL  
Vo.Bo.

C.P. HORACIO BALDERAS ÁVALOS  
TESORERO MUNICIPAL  
ELABORÓ

C.P. ARTURO CASTRO ALTAMIRANO  
CONTRALOR  
REVISÓ

00000101

## 2.2 Egresos (PE)



Municipio de Rioverde, S.L.P.  
 Estado Analítico del Ejercicio del Presupuesto de Egresos  
 Clasificación por Objeto del Gasto (Capítulo y Concepto)  
 Del 1 de enero al 31 de diciembre de 2020



Concepto	Egresos Aprobado 1	Ampliaciones/ (Reducciones) 2	Egresos Modificado 3 = (1 + 2)	Egresos Devengado 4	Egresos Pagado 5	Subejercicio 6 = (3 - 4)
<b>Servicios Personales</b>	<b>114,274,797.15</b>	<b>-2,140,871.59</b>	<b>112,133,925.56</b>	<b>112,133,925.56</b>	<b>110,585,521.91</b>	<b>0.00</b>
Remuneraciones al Personal de Carácter Permanente	67,106,768.06	-4,592,614.55	62,514,153.51	62,514,153.51	62,514,153.51	0.00
Remuneraciones al Personal de Carácter Transitorio	14,893,786.61	818,054.35	15,711,840.96	15,711,840.96	15,692,584.96	0.00
Remuneraciones Adicionales y Especiales	13,834,633.49	100,731.24	13,935,364.73	13,935,364.73	13,935,364.73	0.00
Seguridad Social	15,988,377.91	3,532,829.23	19,521,207.14	19,521,207.14	17,992,059.49	0.00
Otras Prestaciones Sociales y Económicas	1,195,528.21	-1,076,727.56	118,800.65	118,800.65	118,800.65	0.00
Previsiones	1,255,702.87	-923,144.30	332,558.57	332,558.57	332,558.57	0.00
Pago de Estímulos a Servidores Públicos	0.00	0.00	0.00	0.00	0.00	0.00
<b>Materiales y Suministros</b>	<b>22,547,000.00</b>	<b>983,448.65</b>	<b>23,530,448.65</b>	<b>23,530,448.65</b>	<b>22,613,067.97</b>	<b>0.00</b>
Materiales de Administración, Emisión de Documentos y Artículos Oficiales	2,175,000.00	279,506.47	2,454,506.47	2,454,506.47	2,477,623.56	0.00
Alimentos y Utensilios	613,000.00	-180,352.48	432,647.52	432,647.52	419,152.62	0.00
Materias Primas y Materiales de Producción y Comercialización	0.00	2,750.00	2,750.00	2,750.00	2,750.00	0.00
Materiales y Artículos de Construcción y de Reparación	3,072,500.00	-580,817.55	2,491,682.45	2,491,682.45	2,423,803.39	0.00
Productos Químicos, Farmacéuticos y de Laboratorio	196,500.00	-65,227.61	131,272.39	131,272.39	124,614.39	0.00
Combustibles, Lubricantes y Aditivos	12,000,000.00	525,330.55	12,525,330.55	12,525,330.55	11,838,334.24	0.00
Vestuario, Blancos, Prendas de Protección y Artículos Deportivos	1,255,000.00	620,822.83	1,875,822.83	1,875,822.83	1,874,822.83	0.00
Materiales y Suministros Para Seguridad	10,000.00	-836.00	9,164.00	9,164.00	9,164.00	0.00
Herramientas, Refacciones y Accesorios Menores	3,225,000.00	382,272.44	3,607,272.44	3,607,272.44	3,442,802.94	0.00
<b>Servicios Generales</b>	<b>43,967,500.00</b>	<b>-5,297,584.23</b>	<b>38,669,915.77</b>	<b>38,669,915.77</b>	<b>37,688,088.06</b>	<b>0.00</b>
Servicios Básicos	20,479,000.00	1,951,731.14	22,430,731.14	22,430,731.14	22,430,731.14	0.00
Servicios de Arrendamiento	3,220,000.00	-1,329,138.05	1,890,861.95	1,890,861.95	1,581,340.66	0.00
Servicios Profesionales, Científicos, Técnicos y Otros Servicios	1,520,000.00	46,363.10	1,566,363.10	1,566,363.10	1,515,491.97	0.00
Servicios Financieros, Bancarios y Comerciales	1,320,000.00	-314,228.78	1,005,771.22	1,005,771.22	1,005,771.22	0.00
Servicios de Instalación, Reparación, Mantenimiento y Conservación	3,022,500.00	1,089,857.98	4,112,357.98	4,112,357.98	4,014,902.65	0.00
Servicios de Comunicación Social y Publicidad.	3,152,000.00	420,598.46	3,572,598.46	3,572,598.46	3,318,336.22	0.00
Servicios de Traslado y Viáticos	816,000.00	-363,874.85	452,125.15	452,125.15	440,570.96	0.00
Servicios Oficiales	8,006,000.00	-7,208,390.12	797,609.88	797,609.88	765,924.35	0.00
Otros Servicios Generales	2,432,000.00	409,496.89	2,841,496.89	2,841,496.89	2,615,018.89	0.00
<b>Transferencias, Asignaciones, Subsidios y Otras Ayudas</b>	<b>30,365,737.87</b>	<b>9,817,580.28</b>	<b>40,183,318.15</b>	<b>40,183,318.15</b>	<b>39,939,560.65</b>	<b>0.00</b>
Transferencias Internas y Asignaciones al Sector Público	12,000,000.00	131,320.80	12,131,320.80	12,131,320.80	12,131,320.80	0.00
Transferencias al Resto del Sector Público	0.00	0.00	0.00	0.00	0.00	0.00
Subsidios y Subvenciones	1,000,000.00	969,455.00	1,969,455.00	1,969,455.00	1,969,455.00	0.00
Ayudas Sociales	9,350,000.00	8,931,055.54	18,281,055.54	18,281,055.54	18,037,298.04	0.00
Pensiones y Jubilaciones	8,015,737.87	-214,251.06	7,801,486.81	7,801,486.81	7,801,486.81	0.00
Transferencias a Fideicomisos, Mandatos y Otros Análogos	0.00	0.00	0.00	0.00	0.00	0.00
Transferencias a la Seguridad Social	0.00	0.00	0.00	0.00	0.00	0.00
Donativos	0.00	0.00	0.00	0.00	0.00	0.00
Transferencias al Exterior	0.00	0.00	0.00	0.00	0.00	0.00
<b>Bienes Muebles, Inmuebles e Intangibles</b>	<b>2,740,000.00</b>	<b>3,415,783.77</b>	<b>6,155,783.77</b>	<b>6,155,783.77</b>	<b>6,155,783.77</b>	<b>0.00</b>
Mobiliario y Equipo de Administración	580,000.00	112,944.32	692,944.32	692,944.32	692,944.32	0.00
Mobiliario y Equipo Educativo y Recreativo	135,000.00	-95,430.00	39,570.00	39,570.00	39,570.00	0.00
Equipo e Instrumental Médico y de Laboratorio	0.00	27,000.00	27,000.00	27,000.00	27,000.00	0.00
Vehículos y Equipo de Transporte	1,000,000.00	2,176,156.00	3,176,156.00	3,176,156.00	3,176,156.00	0.00
Estimaciones, Depreciaciones, Deterioros	0.00	1,805,394.14	1,805,394.14	1,805,394.14	1,805,394.14	0.00
Maquinaria, Otros Equipos y Herramientas	1,000,000.00	-585,280.69	414,719.31	414,719.31	414,719.31	0.00
Activos Biológicos	0.00	0.00	0.00	0.00	0.00	0.00
Bienes Inmuebles	0.00	0.00	0.00	0.00	0.00	0.00
Activos Intangibles	25,000.00	-25,000.00	0.00	0.00	0.00	0.00
<b>Inversión Pública</b>	<b>75,935,961.91</b>	<b>25,172,954.61</b>	<b>101,108,916.52</b>	<b>101,108,916.52</b>	<b>91,568,981.69</b>	<b>0.00</b>
Obra Pública en Bienes de Dominio Público	75,935,961.91	25,172,954.61	101,108,916.52	101,108,916.52	91,568,981.69	0.00
Obra Pública en Bienes Propios	0.00	0.00	0.00	0.00	0.00	0.00
Proyectos Productivos y Acciones de Fomento	0.00	0.00	0.00	0.00	0.00	0.00
<b>Inversiones Financieras y Otras Provisiones</b>	<b>0.00</b>	<b>0.00</b>	<b>0.00</b>	<b>0.00</b>	<b>0.00</b>	<b>0.00</b>
Inversiones Para el Fomento de Actividades Productivas.	0.00	0.00	0.00	0.00	0.00	0.00
Acciones y Participaciones de Capital	0.00	0.00	0.00	0.00	0.00	0.00
Compra de Títulos y Valores	0.00	0.00	0.00	0.00	0.00	0.00
Concesión de Préstamos	0.00	0.00	0.00	0.00	0.00	0.00
Inversiones en Fideicomisos, Mandatos y Otros Análogos	0.00	0.00	0.00	0.00	0.00	0.00
Otras Inversiones Financieras	0.00	0.00	0.00	0.00	0.00	0.00
Provisiones para Contingencias y Otras Erogaciones Especiales	0.00	0.00	0.00	0.00	0.00	0.00
<b>Participaciones y Aportaciones</b>	<b>0.00</b>	<b>7,135,154.56</b>	<b>7,135,154.56</b>	<b>7,135,154.56</b>	<b>7,135,154.56</b>	<b>0.00</b>
Participaciones	0.00	3,648,128.70	3,648,128.70	3,648,128.70	3,648,128.70	0.00
Aportaciones	0.00	0.00	0.00	0.00	0.00	0.00
Convenios	0.00	3,487,025.86	3,487,025.86	3,487,025.86	3,487,025.86	0.00
<b>Deuda Pública</b>	<b>10,512,005.07</b>	<b>-10,396,915.01</b>	<b>115,090.06</b>	<b>115,090.06</b>	<b>115,090.06</b>	<b>0.00</b>
Amortización de la Deuda Pública	0.00	0.00	0.00	0.00	0.00	0.00
Intereses de la Deuda Pública	0.00	0.00	0.00	0.00	0.00	0.00
Comisiones de la Deuda Pública	0.00	0.00	0.00	0.00	0.00	0.00
Gastos de la Deuda Pública	0.00	0.00	0.00	0.00	0.00	0.00
Costo por Coberturas	0.00	0.00	0.00	0.00	0.00	0.00
Apoyos Financieros	0.00	0.00	0.00	0.00	0.00	0.00
Adeudos de Ejercicios Fiscales Anteriores (Adefas)	10,512,005.07	-10,396,915.01	115,090.06	115,090.06	115,090.06	0.00
<b>Total del Gasto</b>	<b>300,343,002.00</b>	<b>28,689,551.04</b>	<b>329,032,553.04</b>	<b>329,032,553.04</b>	<b>315,801,248.67</b>	<b>0.00</b>



M.V.Z. JOSÉ RAMÓN TORRES GARCÍA  
 PRESIDENTE MUNICIPAL  
 AUTORIZO

C.P. HORACIO BALDERAS ÁVALOS  
 TESORERO MUNICIPAL  
 ELABORÓ

LIC. ULISES LEDEZMA SALAZAR  
 SINDICO MUNICIPAL  
 Vo.Bo.

C.P. ARTURO CASTRO ALTAMIRANO  
 CONTRALOR  
 REVISÓ

00000107

 <b>Municipio de Rioverde, S.L.P.</b> <b>Estado Analítico del Ejercicio del Presupuesto de Egresos</b> <b>Clasificación Económica (por Tipo de Gasto)</b> <b>Del 1 de enero al 31 de diciembre de 2020</b> 						
Concepto	Egresos Aprobado 1	Ampliaciones/ (Reducciones) 2	Egresos Modificado 3 = (1 + 2)	Egresos Devengado 4	Egresos Pagado 5	Subejercicio 6 = (3 - 4)
Gasto Corriente	203,139,297.15	3,576,824.17	206,716,121.32	206,716,121.32	203,024,751.78	0.00
Gasto de Capital	78,675,961.91	28,588,738.38	107,264,700.29	107,264,700.29	97,724,765.46	0.00
Amortización de la Deuda y Disminución de Pasivos	10,512,005.07	-10,396,915.01	115,090.06	115,090.06	115,090.06	0.00
Pensiones y Jubilaciones	8,015,737.87	-214,251.06	7,801,486.81	7,801,486.81	7,801,486.81	0.00
Participaciones	0.00	7,135,154.56	7,135,154.56	7,135,154.56	7,135,154.56	0.00
<b>Total del Gasto</b>	<b>300,343,002.00</b>	<b>28,689,551.04</b>	<b>329,032,553.04</b>	<b>329,032,553.04</b>	<b>315,801,248.67</b>	<b>0.00</b>

M.V.Z. JOSÉ RAMÓN TORRES GARCÍA  
PRESIDENTE MUNICIPAL  
AUTORIZÓ

LIC. ULISES LEDEZMA SALAZAR  
SINDICO MUNICIPAL  
Vo.Bo.

C.P. HORACIO BALDERAS ÁVALOS  
TESORERO MUNICIPAL  
ELABORÓ

C.P. ARTURO CASTRO ALTAMIRANO  
CONTRALOR  
REVISÓ

00000103



Municipio de Rioverde, S.L.P.  
 Estado Analítico del Ejercicio del Presupuesto de Egresos  
 Clasificación Administrativa



Del 1 de enero al 31 de diciembre de 2020

Concepto	Egresos Aprobado 1	Ampliaciones/ (Reducciones) 2	Egresos Modificado 3 = (1 + 2)	Egresos Devengado 4	Egresos Pagado 5	Subejercicio 6 = (3 - 4)
Organo Ejecutivo Municipal (Ayuntamiento)	300,343,002.00	28,689,551.04	329,032,553.04	329,032,553.04	315,801,248.67	0.00
ó Entidades Paraestatales y Fideicomisos No Empresariales y No Financieros	0.00	0.00	0.00	0.00	0.00	0.00
<b>Total del Gasto</b>	<b>300,343,002.00</b>	<b>28,689,551.04</b>	<b>329,032,553.04</b>	<b>329,032,553.04</b>	<b>315,801,248.67</b>	<b>0.00</b>


*[Handwritten Signature]*  
 M.V.Z. JOSÉ RAMÓN TORRES GARCÍA  
 PRESIDENTE MUNICIPAL  
 AUTORIZO

*[Handwritten Signature]*  
 LIC. ULISES LEDEZMA SALAZAR  
 SINDICO MUNICIPAL  
 Vo. Bo.

*[Handwritten Signature]*  
 C.P. HORACIO BALDERAS ÁVALOS  
 TESORERO MUNICIPAL  
 ELABORÓ

*[Handwritten Signature]*  
 C.P. ARTURO CASTRO ALTAMIRANO  
 CONTRALOR  
 REVISÓ

00000104

 <b>Municipio de Rioverde, S.L.P.</b> <b>Estado Analítico del Ejercicio del Presupuesto de Egresos</b> <b>Clasificación Funcional (Finalidad y Función)</b> <b>Del 1 de enero al 31 de diciembre de 2020</b>						
Concepto	Egresos Aprobado 1	Ampliaciones/ (Reducciones) 2	Egresos Modificado 3 = (1 + 2)	Egresos Devengado 4	Egresos Pagado 5	Subejercicio 6 = (3 - 4)
<b>Gobierno</b>	<b>213,895,035.02</b>	<b>13,913,511.44</b>	<b>227,808,546.46</b>	<b>227,808,546.46</b>	<b>224,117,176.92</b>	<b>0.00</b>
Legislación	0.00	0.00	0.00	0.00	0.00	0.00
Justicia	0.00	0.00	0.00	0.00	0.00	0.00
Coordinación de la Política de Gobierno	0.00	0.00	0.00	0.00	0.00	0.00
Relaciones Exteriores	0.00	0.00	0.00	0.00	0.00	0.00
Asuntos Financieros y Hacendarios	0.00	0.00	0.00	0.00	0.00	0.00
Seguridad Nacional	0.00	0.00	0.00	0.00	0.00	0.00
Asuntos de Orden Público y de Seguridad Interior	0.00	0.00	0.00	0.00	0.00	0.00
Otros Servicios Generales	213,895,035.02	13,913,511.44	227,808,546.46	227,808,546.46	224,117,176.92	0.00
<b>Desarrollo Social</b>	<b>75,935,961.91</b>	<b>25,172,954.61</b>	<b>101,108,916.52</b>	<b>101,108,916.52</b>	<b>91,568,981.69</b>	<b>0.00</b>
Protección Ambiental	0.00	0.00	0.00	0.00	0.00	0.00
Vivienda y Servicios a la Comunidad	8,000,000.00	-6,648,008.17	1,351,991.83	1,351,991.83	1,169,151.40	0.00
Salud	0.00	0.00	0.00	0.00	0.00	0.00
Recreación, Cultura y Otras Manifestaciones Sociales	1,000,000.00	-932,625.07	67,374.93	67,374.93	67,374.93	0.00
Educación	1,300,000.00	-162,074.76	1,137,925.24	1,137,925.24	1,137,925.24	0.00
Protección Social	0.00	0.00	0.00	0.00	0.00	0.00
Otros Asuntos Sociales	65,635,961.91	32,915,662.61	98,551,624.52	98,551,624.52	89,194,530.12	0.00
<b>Desarrollo Económico</b>	<b>0.00</b>	<b>0.00</b>	<b>0.00</b>	<b>0.00</b>	<b>0.00</b>	<b>0.00</b>
Asuntos Económicos, Comerciales y Laborales en General	0.00	0.00	0.00	0.00	0.00	0.00
Agropecuaria, Silvicultura, Pesca y Caza	0.00	0.00	0.00	0.00	0.00	0.00
Combustibles y Energía	0.00	0.00	0.00	0.00	0.00	0.00
Minería, Manufacturas y Construcción	0.00	0.00	0.00	0.00	0.00	0.00
Transporte	0.00	0.00	0.00	0.00	0.00	0.00
Comunicaciones	0.00	0.00	0.00	0.00	0.00	0.00
Turismo	0.00	0.00	0.00	0.00	0.00	0.00
Ciencia, Tecnología e Innovación	0.00	0.00	0.00	0.00	0.00	0.00
Otras Industrias y Otros Asuntos Económicos	0.00	0.00	0.00	0.00	0.00	0.00
<b>Otras no Clasificadas en Funciones Anteriores</b>	<b>10,512,005.07</b>	<b>-10,396,915.01</b>	<b>115,090.06</b>	<b>115,090.06</b>	<b>115,090.06</b>	<b>0.00</b>
Transacciones de la Deuda Pública / Costo Financiero de la Deuda	0.00	0.00	0.00	0.00	0.00	0.00
Transferencias, Participaciones y Aportaciones entre Diferentes Niveles y Ordenes de Gobierno	0.00	0.00	0.00	0.00	0.00	0.00
Saneamiento del Sistema Financiero	0.00	0.00	0.00	0.00	0.00	0.00
Adeudos de Ejercicios Fiscales Anteriores	10,512,005.07	-10,396,915.01	115,090.06	115,090.06	115,090.06	0.00
<b>Total del Gasto</b>	<b>300,343,002.00</b>	<b>28,689,551.04</b>	<b>329,032,553.04</b>	<b>329,032,553.04</b>	<b>315,801,248.67</b>	<b>0.00</b>

M.V.Z. JOSÉ RAMÓN TORRES GARCÍA  
PRESIDENTE MUNICIPAL  
AUTORIZÓ

LIC. ULISES LEDEZMA SALAZAR  
SINDICO MUNICIPAL  
Vo. Bo.

C.P. HORACIO BALDERAS ÁVALOS  
TESORERO MUNICIPAL  
ELABORÓ

C.P. ARTURO CASTRO ALTAMIRANO  
CONTRALOR  
REVISÓ

00000105