

3.1 Información Contable (AC)

Relación de cuentas bancarias utilizadas en el ejercicio fiscal 2020

MUNICIPIO DE RIOVERDE, S.L.P.

Fondo, Programa o Convenio	Datos de la cuenta bancaria		Saldo al 31 de diciembre de 2020
	Institución bancaria	Número de la cuenta	
FORTALECIMIENTO 2006	BBVA BANCOMER	150538779	28,157.02
PISO FIRME 2009	BANORTE	620346389	63,179.86
FORTALECIMIENTO 2010	BANORTE	631074799	25,086.47
BENEFICIARIOS FORTALECIMIENTO 2010	BANORTE	638310236	17,608.04
BENEFICIARIOS INFRA 2009	SANTANDER	65502574720	17,866.08
HABITAT 2010	BANORTE	641159396	143,633.37
REMANENTES Y EXTRAORDINARIOS 2010	BANORTE	641159529	314,962.26
BENEFICIARIOS HABITAT 2010	BANORTE	650496392	284,666.51
CATASTRO	BBVA BANCOMER	163241769	24,444.18
PAVIMENTACIONES 2010	BANORTE	650496477	17,988.49
TESORERIA 2010	BANAMEX	7707257021	1.00
SUBSEMUN COPARTICIPACION 2012	BANORTE	836327496	91,169.15
SUBSEMUN FEDERAL 2012	BANORTE	836327508	5,133.94
SEGE 2011	BANORTE	698426627	11,675.89
VIVIENDA 2010	BANORTE	659647508	150,672.69
FEIS 2011	BANORTE	680290195	30,809.14
RAMO 20 (2012-2015)	BANORTE	863136966	427.38
PREP 2013	BANORTE	870092118	59,675.48
FAFEF 2013	BANORTE	884001667	2,064.68
HABITAT 2006	BANORTE	510740117	32,464.62
HABITAT 2013	BANORTE	884001685	51,923.10
HABITAT 2012	BANORTE	848123495	86,759.88
DELEGACION Y MUNICIPIO ACTIVO	BANORTE	848123543	1,761.76
FORTALECIMIENTO 2013	BANORTE	850037559	319,140.82
PROGRAMA DEL FONDO ESTATAL DE APORTACIONES MULTIPLES 2013 (FEAM)	BANORTE	886317344	4,351.24
FAFEF 2013	BANORTE	886317492	84,406.65
FONDO FEDERAL: FONDO DE CULTURA 2014	BANORTE	215884633	19,554.21
BENEFICIARIOS FORTALECIMIENTO 2014	BANORTE	215884790	17,418.56
RESCATE DE ESPACIOS PUBLICOS 2014 (PREP 2014)	BANORTE	222433020	12,785.61
CONTINGENCIAS ECONOMICAS 2014 (FUR)	BANORTE	222433093	37,771.93
FONDO DE APORTACIONES MULTIPLES 2014 (FEAM)	BANORTE	233680192	115.63
FONDO DE APORTACIONES MULTIPLES 2014 (FEAM)	BANORTE	245367478	45,314.57
HABITAT 2015	BANORTE	265119321	50,882.97
FORTALECIMIENTO 2015	BANORTE	273990226	571,704.54
BENEFICIARIOS RAMO 28	BBVA BANCOMER	0105708702	843.76
INGRESOS PROPIOS	BBVA BANCOMER	0111326090	1,223.20
SEDATU VIVIENDA 2016	BANORTE	426653185	20,371.25

VERTIENTE INFRAESTRUCTURA PARA EL HABITAT 2016	BBVA BANCOMER	107065272	17,542.84
APORTACION MUNICIPAL HABITAT 2016	BBVA BANCOMER	107065043	6,177.25
VEPPC 2016	BANORTE	426653297	5,667.59
APORTACION MUNICIPAL VEPPC 2016	BANORTE	426653309	5,501.55
FORTALECIMIENTO FINANCIERO INVERSION	BANORTE	443010990	139,013.79
RAMO 20, 2016	BANORTE	443011045	272.43
BENEFICIARIOS FORTALECIMIENTO 2016	BANORTE	455122065	1,172.42
PROYECTOS DE DESARROLLO REGIONAL PDR 2017	BANORTE	309641753	20,164.74
FORTALECE 2017	BANORTE	309641726	102,656.65
PARTICIPACIONES 2018	BANORTE	360505735	19,553.34
INFRAESTRUCTURA 2018	BANORTE	360505753	56,668.68
FORTALECIMIENTO 2018	BANORTE	360505744	457,647.09
PROYECTOS DE DESARROLLO REGIONAL B PDR 2018	BBVA BANCOMER	111763873	107,308.40
FIES 2017	BBVA BANCOMER	111770799	59,340.53
VERTIENTE INFRAESTRUCTURA PARA EL HABITAT 2018	BANORTE	487890365	27,080.76
APORTACION MUNICIPAL HABITAT 2018	BANORTE	487890374	10,162.85
PROYECTOS DE DESARROLLO REGIONAL C PDR 2018	BBVA BANCOMER	112004038	24,726.06
PROGRAMA ANUAL DE PROYECTOS CULTURALES H CAMARA DE DIPUTADOS 2018	BBVA BANCOMER	112103885	0.26
TESORERIA 2018-2021	BANORTE	1002567553	874,036.19
SINDICATO 2018-2021	BANORTE	1002567562	129,599.65
PREDIAL 2018-2021	BANORTE	1002567571	7,722.45
FERERIO 2018	BANORTE	1002567629	39,191.08
FORTALECIMIENTO 2019	BANORTE	1026159468	161,961.31
INFRAESTRUCTURA 2019	BANORTE	1026159477	20,181.98
PARTICIPACIONES 2019	BANORTE	1026159459	40,894.23
TRANSVERSALIDAD DE LA PERSPECTIVA DE GENERO	BANORTE	1043414445	54.93
FERERIO 2019	BANORTE	1043414726	24,820.39
Fortalecimiento 2020	BANORTE	1058041881	2,422,121.69
Infraestructura 2020	BANORTE	1058041872	3,514,998.80
Participaciones Federales 2020	BANORTE	1058041863	8,524,602.95
Totales			19,468,857.79

M.V.Z. JOSE MON TORRES GARCIA
PRESIDENTE MUNICIPAL
AUTORIZÓ

C.P. HORACIO BALDERAS AVALOS
TESORERO MUNICIPAL
ELABORÓ

LIC. ULISSES LEDEZMA SALAZAR
SINDICO
Vo.Bo.

C.P. ARTURO CASTRO ALTAMIRANO
CONTRALOR
REVISÓ



Informe sobre pasivos contingentes

Del 1 de enero al 31 de diciembre de 2020

Municipio de Rioverde, S.L.P.

En cumplimiento a lo dispuesto por los artículos 46, fracción I, inciso d y 52 de la Ley General de Contabilidad Gubernamental, en relación al Informe Sobre Pasivos Contingentes, se aclara que el Municipio de Rioverde, S.L.P. al 31 de diciembre de 2020, tiene pasivos contingentes por un monto de \$1,378,920.54 mismos que fueron registrados contablemente en cuentas de orden en la Póliza de Diario número 29222 de fecha 31 de diciembre de 2020.


No obstante, a la situación anteriormente expuesta, se hace la pertinente aclaración que los pasivos manifestados en su información financiera, en todos los casos corresponden a obligaciones reales derivadas de la recepción a plena satisfacción de bienes y/o servicios, o bien, corresponden a retenciones a favor de terceros, cuyo pago se encuentra pendiente al 31 de diciembre de 2020.


Lo anterior, de conformidad con lo establecido en el capítulo VII, numeral III, inciso g) del Manual de Contabilidad Gubernamental emitido por el CONAC, donde se establece en términos generales que:

"los pasivos contingentes son obligaciones que tienen su origen en hechos específicos e independientes del pasado que en el futuro pueden ocurrir o no y, de acuerdo con lo que acontezca, desaparecen o se convierten en pasivos reales, por ejemplo, juicios, garantías, avales, costos de planes de pensiones, jubilaciones, etc."


 M.V.Z. JOSÉ RAMÓN TORRES GARCÍA
 PRESIDENTE MUNICIPAL
 AUTORIZO


 LIC. ULISSES LEDEZMA SALAZAR
 SÍNDICO
 Vo.Bo.


 C.P. HORACIO BALDERAS ÁVALOS
 TESORERO MUNICIPAL
 ELABORÓ


 C.P. ARTURO CASTRO ALTAMIRANO
 CONTRALOR
 BEVISÓ



Relación de esquemas bursátiles y de coberturas financieras

Del 1° de enero al 31 de diciembre de 2020

Municipio de Rioverde, S.L.P.

La presente relación de esquemas bursátiles y de coberturas financieras **NO LE ES APLICABLE** al **Nombre del Ente Público**, ya que no realiza operaciones de dicha naturaleza.



M.V.Z. JOSÉ RAMÓN TORRES GARCÍA
PRESIDENTE MUNICIPAL
AUTORIZÓ



LIC. ULISSES LEDEZMA SALAZAR
SÍNDICO
Vo.Bo.



C.P. HORACIO BALDERAS ÁVALOS
TESORERO MUNICIPAL
ELABORÓ



C.P. ARTURO CASTRO ALTAMIRANO
CONTRALOR
REVISÓ

3.2 Información Programática (APR)



Municipio de Rioverde, S.L.P.
Gasto por Categoría Programática
Del 1 de enero al 31 de diciembre de 2020



Concepto	Egresos					Subejercicio 6 = (3 - 4)
	Aprobado	Ampliaciones/ (Reducciones)	Modificado	Devengado	Pagado	
	1	2	3 = (1 + 2)	4	5	
Programas						
Subsidios: Sector Social y Privado o Entidades Federativas y Municipios	281,815,259.06	39,300,717.11	321,115,976.17	321,115,976.17	307,884,671.80	0.00
Sujetos a Reglas de Operación						
Otros Subsidios	281,815,259.06	39,300,717.11	321,115,976.17	321,115,976.17	307,884,671.80	0.00
Desempeño de las Funciones						
Prestación de Servicios Públicos						
Provisión de Bienes Públicos						
Planeación, seguimiento y evaluación de políticas públicas						
Promoción y fomento						
Regulación y supervisión						
Funciones de las Fuerzas Armadas (Únicamente Gobierno Federal)						
Específicos						
Proyectos de Inversión						
Administrativos y de Apoyo						
Apoyo al proceso presupuestario y para mejorar la eficiencia institucional						
Apoyo a la función pública y al mejoramiento de la gestión						
Operaciones ajenas						
Compromisos						
Obligaciones de cumplimiento de resolución jurisdiccional						
Desastres Naturales						
Obligaciones						
Pensiones y jubilaciones	8,015,737.87	-214,251.06	7,801,486.81	7,801,486.81	7,801,486.81	0.00
Aportaciones a la seguridad social	8,015,737.87	-214,251.06	7,801,486.81	7,801,486.81	7,801,486.81	0.00
Aportaciones a fondos de estabilización						
Aportaciones a fondos de inversión y reestructura de pensiones						
Programas de Gasto Federalizado (Gobierno Federal)						
Gasto Federalizado						
Participaciones a entidades federativas y municipios						
Costo financiero, deuda o apoyos a deudores y alboradores de la banca						
Deudores de ejercicios fiscales anteriores	10,512,005.07	-10,396,915.01	115,090.06	115,090.06	115,090.06	0.00
Total del Gasto	300,343,002.00	28,689,561.04	329,032,563.04	329,032,563.04	315,801,248.67	0.00



M.V.Z. JOSÉ RAMÓN TORRES GARCÍA
PRESIDENTE MUNICIPAL
AUTORIZÓ


LIC. ULISES LEDEZMA SALAZAR
SÍNDICO
Vo.Bo.


C.P. HORACIO BALDERAS ÁVALOS
TESORERO MUNICIPAL
ELABORÓ

C.P. ARTURO CASTRO ALTAMIRANO
CONTRALOR
REVISÓ

3.3 Información de Deuda Pública (ADP)

		Municipio de Rioverde, S.L.P. Estado Analítico de la Deuda y Otros Pasivos Del 1 de enero al 31 de diciembre de 2020				
Denominación de las Deudas		Moneda de Contratación	Institución o País Acreedor	Saldo Inicial del Periodo	Saldo Final del Periodo	
DEUDA PÚBLICA						
Corto Plazo						
Deuda Interna						
Instituciones de Crédito						
Títulos y Valores						
Arrendamientos Financieros						
Deuda Externa						
Organismos Financieros Internacionales						
Deuda Bilateral						
Títulos y Valores						
Arrendamientos Financieros						
<i>Subtotal Corto Plazo</i>						
		0.00	0.00	0.00	0.00	
Largo Plazo						
Deuda Interna						
Instituciones de Crédito						
Títulos y Valores						
Arrendamientos Financieros						
Deuda Externa						
Organismos Financieros Internacionales						
Deuda Bilateral						
Títulos y Valores						
Arrendamientos Financieros						
<i>Subtotal Largo Plazo</i>						
		0.00	0.00	0.00	0.00	
Otros Pasivos		Pesos	México	19,397,092.59	16,050,779.09	
Total Deuda y Otros Pasivos		Pesos	México	19,397,092.59	16,050,779.09	




 M.V.Z. JOSÉ RAMÓN TORRES GARCÍA
 PRESIDENTE MUNICIPAL
 AUTORIZO


 C.P. HORACIO BALDERAS ÁVALOS
 TESORERO MUNICIPAL
 ELABORÓ


 LIC. ULISSES LEDEZMA SALAZAR
 SÍNDICO
 Vo.Bo.


 C.P. ARTURO CASTRO ALTAMIRANO
 CONTRALOR
 REVISÓ

00000111

 Municipio de Rioverde S.L.P. Endeudamiento Neto Del 1 de enero al 31 de diciembre de 2020		 Endeudamiento Neto C = A - B	
Identificación de Crédito o Instrumento	Contratación / Colocación A	Amortización B	Endeudamiento Neto C = A - B
Créditos Bancarios			
Total Créditos Bancarios	0.00	0.00	0.00
Otros Instrumentos de Deuda			
Total Otros Instrumentos de Deuda	0.00	0.00	0.00
Total	0.00	0.00	0.00


 M.V.Z. JOSÉ RAMÓN TORRES GARCÍA
 PRESIDENTE MUNICIPAL
 AUTORIZADO


 LIC. ULISES LEPEZMA SALAZAR
 SÍNDICO
 Vo.Bo.


 C.P. HORACIO BALDERAS AVALOS
 TESORERO MUNICIPAL
 ELABORÓ


 C.P. ARTURO CASTRO ALTAMIRANO
 CONTRALOR
 REVISÓ


00000112





Municipio de Rioverde, S.L.P.
Intereses de la Deuda
Del 1 de enero al 31 de diciembre de 2020




Identificación de Crédito o Instrumento	Devengado	Pagado
Créditos Bancarios		
Total Créditos Bancarios	0.00	0.00
Otros Instrumentos de Deuda		
Total Otros Instrumentos de Deuda	0.00	0.00
Total	0.00	0.00


M.V.Z. JOSÉ RAMÓN TORRES GARCÍA
PRESIDENTE MUNICIPAL
AUTORIZO


LIC. ULISES LEDEZMA SALAZAR
SÍNDICO
Vo.Bo.


C.P. HORACIO BALDERAS ÁVALOS
TESORERO MUNICIPAL
ELABORÓ


C.P. ARTURO CASTRO ALTAMIRANO
CONTRALOR
REVISÓ

Municipio de Rioverde, S.L.P.

Resumen de amortizaciones al capital y pago de intereses derivados del servicio de deuda pública
Del 1 de enero al 31 de diciembre de 2020

Institución acreedora: No Aplica

Tasa de interés contratada: No Aplica

Fuente de pago: No Aplica

Fecha de contratación: No Aplica

Fecha de inscripción en el Registro de Obligaciones y Empréstitos de Entidades Federativas y Municipios: No Aplica

Fecha de inscripción en el Registro de Obligaciones y Empréstitos del Estado: No Aplica

Fondo o tipo de recurso puesto en garantía: No Aplica

Documento mediante el cual se aprueba la contratación de la deuda: No Aplica

Número de crédito: No Aplica

Plazo del crédito contratado: No Aplica

Monto del crédito: No Aplica

Destino de los recursos: No Aplica

Mes	Costo estimado por servicio de deuda pública de acuerdo a las obligaciones contratadas (1)			Gasto devengado en el ejercicio por servicio de deuda pública (2)			Diferencia entre el costo estimado y el gasto devengado por servicio de deuda pública (3)		
	Amortización a capital	Intereses generados	Otros gastos	Amortización a capital	Intereses generados	Otros gastos	Amortización a capital	Intereses generados	Otros gastos
Enero									
Febrero									
Marzo									
Abril									
Mayo									
Junio									
Julio									
Agosto									
Septiembre									
Octubre									
Noviembre									
Diciembre									
Total									

No Aplica


JOSÉ RAMÓN TORRES GARCÍA
 PRESIDENTE MUNICIPAL
 LA TORRE


C.P. HORACIO VALDEAS AVALOS
 TESORERO MUNICIPAL
 ELABORÓ


LIC. ULISES LEDEZMA MALAZAR
 SINDICO
 Vn. Sa.


C.P. ARTURO CÁRTER ALTAMIRANO
 CONTADOR
 REVISÓ

00000114



Municipio de Rioverde, S.L.P.

Información de obligaciones pagadas o garantizadas con fondos federales

Periodo del 1 de enero al 31 de diciembre de 2020

Anexo ADP-05



Tipo de Obligación	Plazo	Tasa	Fin, Destino y Objeto	Acreedor, Proveedor o Contratista	Importe Total	Fondo	Importe Garantizado	Importe Pagado	Importe y porcentaje del total que se paga y garantiza con el recurso de dichos fondos	% respecto al total
No Aplica	No Aplica	No Aplica	No Aplica	No Aplica	No Aplica	No Aplica	No Aplica	No Aplica	No Aplica	No Aplica


M.V.Z. JOSÉ RAMÓN TORRES GARCÍA
PRESIDENTE MUNICIPAL
AUTORIZADO


C.P. HORACIO CALDERAS AVALDS
TESORERO MUNICIPAL
ELABORÓ


LIC. ULISSES LEDEZMA SALAZAR
SÍNDICO
Vo.Bo.


C.P. ARTURO CASTRO ALTAMIRANO
CONTRALOR
REVISÓ

00000115

Núm. Oficio: OTES/22/2021

Asunto: Declaración de la no contratación de Deuda Pública durante el ejercicio fiscal 2020.

Rioverde, S.L.P.; A 31 de Diciembre de 2020

C.P. ROCÍO ELIZABETH CERVANTES SALGADO

AUDITORA SUPERIOR DEL ESTADO


PRESENTE.-


Bajo protesta de decir verdad, manifestamos que el **Municipio de Rioverde, S.L.P.**, al 31 de diciembre de 2020:

1. No tiene deuda pública por concepto de obligaciones financieras y/o empréstitos, garantizados con recursos públicos, federales o locales;
2. No se tiene registrada, ante la Secretaría de Hacienda y Crédito Público, ninguna deuda pública pendiente de pago;
3. No se tiene registrada, ante la Secretaría de Finanzas del Gobierno del Estado, ninguna deuda pública pendiente de pago; y
4. No es responsable solidario ni garante de otros entes públicos o de cualquier persona física o moral, por concepto por obligaciones financieras y/o empréstitos que hayan sido garantizados con recursos públicos, federales o locales.

Asimismo, declaramos que esta información corresponde con los registros financieros y contables al 31 de diciembre de 2020 del **Municipio de Rioverde, S.L.P.**


M.V.Z. JOSÉ RAMÓN TORRES GARCÍA
PRESIDENTE MUNICIPAL
AUTORIZÓ


LIC. ULISSES LEDEZMA SALAZAR
SÍNDICO
Vo.Bo.


C.P. HORACIO BALDERAS AVALOS
TESORERO MUNICIPAL
ELABORÓ


C.P. ARTURO CASTRO ALTAMIRANO
CONTRALOR
REVISÓ

3.4 Información de Disciplina Financiera (ADF)

Municipio de Revendedo, S.L.P.					
Estado de Coahuila de Zaragoza - L.P.					
1 de Enero de 2019 al Diciembre de 2019 y al 31 de Diciembre 2019					
(\$ MIL)					
Concepto (c)	2018	31 de diciembre de 2019	Concepto (c)	2019	31 de diciembre de 2019
ACTIVO			PASIVO		
Activo Circulante			Pasivo Circulante		
a. Efectivo y equivalentes (a-01+a2+a3+a4+a5+a6+a7)	18,544,199.00	13,423,401.00	a. Cuentas por pagar a corto plazo (a-01+a2+a3+a4+a5+a6+a7)	15,971,184.94	19,233,736.00
a1) Efectivo	1,697.00	1,087.00	a1) Servicios proporcionados por Pagar a Corto Plazo	95,812.00	10,436.00
a2) Gastos Diferidos	0.00	0.00	a2) Proveedores por Pagar a Corto Plazo	2,777,808.00	12,471,415.00
a3) Inversiones Temporales Plazo a Corto	0.00	0.00	a3) Contratos por Gastos Públicos por Pagar a Corto Plazo	9,318,278.00	19,204,471.00
a4) Fondos con Aportación Específica	0.00	0.00	a4) Intereses y Aportaciones por Pagar a Corto Plazo	32,374.00	0.00
a5) Depósitos de Fondos de Tesorería en Gacetas y/o Administraciones	234,407.00	234,407.00	a5) Intereses, Comisiones y Otros Gastos de la Deuda Pública por Pagar a Corto Plazo	171,843.00	1,683,146.00
a6) Otras Efectivos y Equivalentes	0.00	0.00	a6) Devoluciones de la Ley de Impuesto por Pagar a Corto Plazo	0.00	0.00
b. Derechos a Recibir Bienes o Servicios (b-01+b2+b3+b4+b5)	108,750.00	3,763,090.00	a7) Provisiones a Contribuciones por Pagar a Corto Plazo	2,944,480.00	2,108,708.00
b1) Ingresos Fiscales de Corto Plazo	0.00	0.00	a8) Devoluciones de la Ley de Impuesto por Pagar a Corto Plazo	0.00	0.00
b2) Cuentas por Cobrar a Corto Plazo	0.00	0.00	a9) Otras Cuentas por Pagar a Corto Plazo	282,846.00	7,566,011.00
b3) Derechos Diferidos por Cobrar a Corto Plazo	8,194.00	3,698,142.00	b. Documentos por Pagar a Corto Plazo (b-01+b2+b3)	0.00	0.00
b4) Ingresos por Rescatar a Corto Plazo	0.00	0.00	b1) Documentos Comerciales por Pagar a Corto Plazo	0.00	0.00
c. Derechos por Anticipos de la Tesorería a Corto Plazo	0.00	0.00	b2) Documentos por Cambiable por Otras Públicas por Pagar a Corto Plazo	0.00	0.00
c1) Presuntos Otorgados a Corto Plazo	0.00	0.00	b3) Otros Documentos por Pagar a Corto Plazo	0.00	0.00
d. Otros Documentos a Recibir Efectivo o Financiamiento a Corto Plazo	-7,374.00	3,461.00	c. Provisiones a Corto Plazo de la Deuda Pública (c-01+c2)	0.00	0.00
d1) Anticipos a Proveedores por Adquisición de Bienes y Prestación de Servicios a Corto Plazo	2,694.00	802.00	c1) Provisiones a Corto Plazo de la Deuda Pública a Largo Plazo	0.00	0.00
d2) Anticipos a Proveedores por Adquisición de Bienes Inmuebles y Muebles a Corto Plazo	0.00	444,860.00	c2) Provisiones a Corto Plazo de la Deuda Pública a Largo Plazo	0.00	0.00
d3) Anticipos a Proveedores por Adquisición de Bienes Intangibles a Corto Plazo	0.00	0.00	d. Pasivos Diferidos a Corto Plazo (d-01+d2)	0.00	0.00
d4) Anticipos a Proveedores por Adquisición de Bienes Intangibles a Corto Plazo	0.00	0.00	d1) Ingresos Contratos por Anticipados a Corto Plazo	0.00	0.00
e. Arrendos y Comisiones por Otras Partes a Corto Plazo	0.00	0.00	d2) Ingresos Contratos por Anticipados a Corto Plazo	0.00	0.00
e1) Otros Documentos a Recibir Efectivo o Bienes a Corto Plazo	0.00	0.00	e. Otros Pasivos Diferidos a Corto Plazo	0.00	0.00
e2) Ingresos (e-01+e2+e3+e4+e5)	0.00	0.00	e1) Fondos y Bienes de Talavero en Garantía y/o Administración a Corto Plazo (e-01+e2+e3+e4+e5)	0.00	0.00
f. Ingresos de Monedas para Venta	0.00	0.00	f. Fondos en Garantía y/o Administración a Corto Plazo	0.00	0.00
f1) Ingresos de Monedas Terminadas	0.00	0.00	f1) Fondos en Garantía y/o Administración a Corto Plazo	0.00	0.00
f2) Ingresos de Monedas en Proceso de Circulación	0.00	0.00	f2) Fondos en Acreditación a Corto Plazo	0.00	0.00
f3) Ingresos de Monedas Primos, Mateados y Suministros para Preservación	0.00	0.00	f3) Fondos Comerciales a Corto Plazo	0.00	0.00
g. Bienes en Talavero	0.00	0.00	f4) Fondos de Fabricación, Muestreo y Control Analógico a Corto Plazo	0.00	0.00
g1) Arrendos	0.00	0.00	g. Otros Pasivos de Talavero en Garantía y/o Administración a Corto Plazo	0.00	0.00
g2) Contratos por Fideicomiso o Detenido de Activos Circulantes (g-01+g2)	0.00	283,970.00	g1) Valores y Bienes en Garantía a Corto Plazo	0.00	0.00
g3) Garantías para Cuotas Inmobiliarias por Detenido o Recibo Efectivo o Equivalentes	0.00	0.00	g2) Provisiones a Corto Plazo (g-01+g2+g3)	0.00	0.00
g4) Contratos por Detenido de Inversión	0.00	0.00	g3) Provisiones para Demandas y Juicios a Corto Plazo	0.00	0.00
g5) Otros Activos Circulantes (g-01+g2+g3+g4)	0.00	0.00	h. Provisiones para Contribuciones a Corto Plazo	0.00	0.00
h. Bienes en Garantía (reserva de derechos de fondos)	0.00	0.00	h1) Otros Pasivos a Corto Plazo (h-01+h2+h3)	0.00	0.00
h1) Bienes de Garantía de Embarques, Comercio, Aseguramiento y Dación en Pago	0.00	0.00	h1) Valores por Clasificar	0.00	0.00
h2) Acreditación con Fideicomiso de Termino	0.00	0.00	h2) Rescatador por Participar	0.00	0.00
h3) Acreditación con Fideicomiso de Termino	0.00	0.00	h3) Otros Pasivos Circulantes	133,076.00	63,308.00
IA. Total de Activos Circulantes (IA = a + b + c + d + e + f + g)	19,658,085.00	17,173,733.00	IB. Total de Pasivos Circulantes (IB = a + b + c + d + e + f + g + h)	16,090,779.94	19,247,044.00
Activo No Circulante			Pasivo No Circulante		
a. Ingresos Fiscales de Largo Plazo	0.00	0.00	a. Cuentas por Pagar a Largo Plazo	0.00	0.00
b. Derechos a Recibir Efectivo o Bienes a Largo Plazo	0.00	0.00	b. Documentos por Pagar a Largo Plazo	0.00	0.00
c. Bienes Inmuebles, Intelectuales y Consolidados en Proceso	294,294,371.00	281,353,001.00	c. Deuda Pública a Largo Plazo	0.00	0.00
d. Bienes Muebles	74,610,216.00	70,458,025.00	d. Pasivos Diferidos a Largo Plazo	0.00	0.00
e. Activos Intangibles	3,148,338.00	5,148,338.00	e. Fondos y Bienes de Talavero en Garantía y/o Administración a Largo Plazo	0.00	0.00
f. Depreciación, Deterioro y Acreditación Acreditada de Bienes o Activos Oficiales	-9,217,868.00	0.00	f. Provisiones a Largo Plazo	0.00	0.00
g. Estimación por Pérdidas o Deterioro de Activos no Circulantes	0.00	0.00	IC. Total de Pasivos No Circulantes (IC = a + b + c + d + e + f)	0.00	0.00
h. Otros Activos no Circulantes	0.00	0.00	II. Total del Pasivo (II = IB + IC)	16,090,779.94	19,247,044.00
III. Total de Activos No Circulantes (III = a + b + c + d + e + f + g + h)	301,965,494.00	287,012,167.00	HACIENDA PÚBLICA (FINANCIOS)		
I. Total del Activo (I = IA + III)	321,623,579.00	274,586,890.00	HA. Hacienda Pública Patronato Contributivo (HA = a + b + c)	0.00	0.00
			a. Aportaciones	0.00	0.00
			b. Donaciones de Capital	0.00	0.00
			c. Acreditación de la Hacienda Pública Patronato	0.00	0.00
			HB. Hacienda Pública Patronato Donativo (HB = a + b + c + d + e)	308,661,180.00	430,168,707.00
			d. Resultados de Gestión (Alcaldía, Direccion)	108,187,295.00	117,337,980.00
			e. Resultados de Servicios Adicionales	408,000,000.00	430,802,080.00
			f. Transferencias	0.00	0.00
			g. Reservas	0.00	0.00
			h. Reintegraciones de Resultados en Ejercicios Anteriores	494,439,791.00	145,740,080.00
			HC. Exceso o Insuficiencia en la Acreditación de la Hacienda Pública Patronato (HC = a + b + c + d + e + f + g + h)	0.00	0.00
			a. Resultados por Prerogativa Intelectual	0.00	0.00
			b. Resultados por Talavero de Activos no Monetarios	0.00	0.00
			HD. Total Hacienda Pública Patronato (HD = HA + HB + HC)	308,661,180.00	430,168,707.00
			IV. Total del Pasivo y Hacienda Pública Patronato (IV = II + HD)	321,623,579.94	274,586,890.00

El presente es un informe de declaración que los Estados Financieros y en sus partes son razonablemente correctos y son responsabilidad del emisor.

M.C.Z. DR. GILBERTO TORRES GARCIA
PRESIDENTE MUNICIPAL
REVENDEDADO

LIC. GUILLERMO LUIS GALANZAR
REVENDEDADO

C.P. IGNACIO SALAS GARCIA
SECRETARIO MUNICIPAL
REVENDEDADO

C.P. ARTURO SALAS ALVARADO
CONTADOR
REVENDEDADO

00000117



Municipio de Rioverde, S.L.P.
Informe Analítico de la Deuda Pública y Otros Pasivos - LDF
Del 1 de enero al 31 de Diciembre de 2020
(PESOS)



Denominación de la Deuda Pública y Otros Pasivos (c)	Saldo al 31 de diciembre de 2019	Disposiciones del Periodo (e)	Amortizaciones del Periodo (f)	Revaluaciones, Reclassificaciones y Otros Ajustes (g)	Saldo Final del Periodo (h) h=d+e-f+g	Pago de Intereses del Periodo (i)	Pago de Comisiones y demás costos asociados durante el Periodo (j)
1. Deuda Pública (1=A+B)							
A. Corto Plazo (A=a1+a2+a3)							
a1) Instituciones de Crédito							
a2) Títulos y Valores							
a3) Arrendamientos Financieros							
B. Largo Plazo (B=b1+b2+b3)							
b1) Instituciones de Crédito							
b2) Títulos y Valores							
b3) Arrendamientos Financieros							
2. Otros Pasivos	19,397,092.59	-3,346,313.50			16,050,779.09		
3. Total de la Deuda Pública y Otros Pasivos (3=1+2)	19,397,092.59	-3,346,313.50			16,050,779.09		
4. Deuda Contingente 1 (Informativo)							
A. Deuda Contingente 1							
B. Deuda Contingente 2							
C. Deuda Contingente XX							
5. Valor de Instrumentos Bono Cupón Cero 2 (Informativo)							
A. Instrumento Bono Cupón Cero 1							
B. Instrumento Bono Cupón Cero 2							
C. Instrumento Bono Cupón Cero XX							

- 1 Se refiere a cualquier Financiamiento sin fuente o garantía de pago definida, que sea asumida de manera solidaria o subsidiaria por las Entidades Federativas con sus Municipios, organismos descentralizados y empresas de participación estatal mayoritaria y fideicomisos, locales o municipales, y por los Municipios con sus respectivos organismos descentralizados y empresas de participación municipal mayoritaria.
- 2 Se refiere al valor del Bono Cupón Cero que respalda el pago de los créditos asociados al mismo (Activo).


Obligaciones a Corto Plazo (k)	Monto Contratado (l)	Plazo Pactado (m)	Tasa de Interés (n)	Comisiones y Costos Relacionados (o)	Tasa Efectiva (p)
6. Obligaciones a Corto Plazo (Informativo)					
A. Crédito 1					
B. Crédito 2					
C. Crédito XX					

M.V.Z. JOSÉ RAMÓN TORRES GARCÍA
PRESIDENTE MUNICIPAL
AUTORIZO

LIC. ULIRSES LEDEZMA SALAZAR
SÍNDICO
Vo.Ba.

C.P. HORACIO BALDERAS ÁVALOS
TESORERO MUNICIPAL
LABORO

C.P. ARTURO CASTRO ALTAMIRANO
CONTRALOR
REVISO

 Municipio de Rioverde, S.L.P. Informe Analítico de Obligaciones Diferentes de Financiamientos – LDF Del 1 de enero al 31 de Diciembre de 2020 (PESOS)										
Denominación de las Obligaciones Diferentes de Financiamiento (c)	Fecha del Contrato (d)	Fecha de inicio de operación del proyecto (e)	Fecha de vencimiento (f)	Monto de la inversión pactado (g)	Plazo pactado (h)	Monto promedio mensual del pago de la contraprestación (i)	Monto promedio mensual del pago de la contraprestación correspondiente al pago de inversión (j)	Monto pagado de la inversión actualizado al XX de XXXX de 20XX (k)	Monto pagado de la inversión actualizado al XX de XXXX de 20XX (l)	Saldo pendiente por pagar de la inversión al XX de XXXX de 20XX (m = g - l)
A. Asociaciones Público Privadas (APP's) (A=a+b+c+d) a) APP 1 b) APP 2 c) APP 3 d) APP XX	0.00	0.00	0.00	0.00	0.00	0.00	0.00	0.00	0.00	0.00
B. Otros Instrumentos (B=a+b+c+d) a) Otro Instrumento 1 b) Otro Instrumento 2 c) Otro Instrumento 3 d) Otro Instrumento XX	0.00	0.00	0.00	0.00	0.00	0.00	0.00	0.00	0.00	0.00
C. Total de Obligaciones Diferentes de Financiamiento (C=A+B)	0.00	0.00	0.00	0.00	0.00	0.00	0.00	0.00	0.00	0.00

M.V.Z. JOSÉ GABRIEL TORRES GARCÍA
 PRESIDENTE MUNICIPAL
 AUTORIZO

LIC. ULISSES LEDEZMA SALAZAR
 SINDICO
 Vo.Bo.

C.P. HORACIO BALVERAS ÁVALOS
 TESORERO MUNICIPAL
 ELABORÓ

C.P. ARTURO CASTRO ALTAMIRANO
 CONTRALOR
 REVISÓ

00000113



Municipio de Rivecourt S.L.P.
Balance Presupuestario - LDF
Del 1 de enero al 31 de Diciembre de 2020
(PESOS)



Concepto (c)	Estimado/ Aprobado (d)	Devengado	Recaudado/ Pagado
A. Ingresos Totales (A = A1+A2+A3)			
A1. Ingresos de Libre Disposición	300,345,000.00	309,032,553.04	309,032,553.04
A2. Transferencias Federales Etiquetadas	176,939,536.00	189,509,987.04	189,509,987.04
A3. Financiamiento Neto	123,403,466.00	139,522,566.00	139,522,566.00
	0.00	0.00	0.00
B. Egresos Presupuestarios¹ (B = B1+B2)			
B1. Gasto No Etiquetado (sin incluir Amortización de la Deuda Pública)	289,820,996.93	328,917,462.98	315,980,158.61
B2. Gasto Etiquetado (sin incluir Amortización de la Deuda Pública)	172,318,621.25	188,806,548.34	181,202,854.55
	117,512,175.68	140,110,914.64	134,483,504.06
C. Remanentes del Ejercicio Anterior (C = C1 + C2)			
C1. Remanentes de Ingresos de Libre Disposición aplicados en el periodo	0.00	15,215,566.24	15,215,566.24
C2. Remanentes de Transferencias Federales Etiquetadas aplicados en el periodo	0.00	9,294,088.70	9,294,088.70
	0.00	5,921,478.54	5,921,478.54
I. Balance Presupuestario (I = A - B + C)	10,512,005.07	15,200,655.30	28,561,959.67
II. Balance Presupuestario sin Financiamiento Neto (II = I - A3)	10,512,005.07	15,200,655.30	28,561,959.67
III. Balance Presupuestario sin Financiamiento Neto y sin Remanentes del Ejercicio Anterior (III = II - C)	10,512,005.07	115,090.06	13,346,394.43

Concepto	Aprobado	Devengado	Pagado
E. Intereses, Comisiones y Gastos de la Deuda (E = E1+E2)			
E1. Intereses, Comisiones y Gastos de la Deuda con Gasto No Etiquetado	0.00	0.00	0.00
E2. Intereses, Comisiones y Gastos de la Deuda con Gasto Etiquetado	0.00	0.00	0.00
	0.00	0.00	0.00
IV. Balance Primario (IV = III + E)	10,512,005.07	115,090.06	13,346,394.43

Concepto	Estimado/ Aprobado	Devengado	Recaudado/ Pagado
F. Financiamiento (F = F1 + F2)			
F1. Financiamiento con Fuente de Pago de Ingresos de Libre Disposición	0.00	0.00	0.00
F2. Financiamiento con Fuente de Pago de Transferencias Federales Etiquetadas	0.00	0.00	0.00
	0.00	0.00	0.00
G. Amortización de la Deuda (G = G1 + G2)			
G1. Amortización de la Deuda Pública con Gasto No Etiquetado	10,512,005.07	115,090.06	115,090.06
G2. Amortización de la Deuda Pública con Gasto Etiquetado	10,512,005.07	115,090.06	115,090.06
	0.00	0.00	0.00
A3. Financiamiento Neto (A3 = F - G)	-10,512,005.07	-115,090.06	-115,090.06

Concepto	Estimado/ Aprobado	Devengado	Recaudado/ Pagado
A1. Ingresos de Libre Disposición	300,345,000.00	309,032,553.04	309,032,553.04
A3.1. Financiamiento Neto con Fuente de Pago de Ingresos de Libre Disposición (A3.1 = F1 - G1)	-10,512,005.07	-115,090.06	-115,090.06
F1. Financiamiento con Fuente de Pago de Ingresos de Libre Disposición	0.00	0.00	0.00
G1. Amortización de la Deuda Pública con Gasto No Etiquetado	10,512,005.07	115,090.06	115,090.06
B1. Gasto No Etiquetado (sin incluir Amortización de la Deuda Pública)	172,318,621.25	188,806,548.34	181,202,854.55
C1. Remanentes de Ingresos de Libre Disposición aplicados en el periodo	0.00	9,294,088.70	9,294,088.70
V. Balance Presupuestario de Recursos Disponibles (V = A1 + A3.1 - B1 + C1)	-5,091,290.32	9,882,437.34	17,488,331.13
VI. Balance Presupuestario de Recursos Disponibles sin Financiamiento Neto (VI = V - A3.1)	4,629,714.76	9,997,527.40	17,601,421.19

Concepto	Estimado/ Aprobado	Devengado	Recaudado/ Pagado
A2. Transferencias Federales Etiquetadas	123,403,466.00	139,522,566.00	139,522,566.00
A3.2. Financiamiento Neto con Fuente de Pago de Transferencias Federales Etiquetadas (A3.2 = F2 - G2)	0.00	0.00	0.00
F2. Financiamiento con Fuente de Pago de Transferencias Federales Etiquetadas	0.00	0.00	0.00
G2. Amortización de la Deuda Pública con Gasto Etiquetado	0.00	0.00	0.00
B2. Gasto Etiquetado (sin incluir Amortización de la Deuda Pública)	117,512,175.68	140,110,914.64	134,483,504.06
C2. Remanentes de Transferencias Federales Etiquetadas aplicados en el periodo	0.00	5,921,478.54	5,921,478.54
VII. Balance Presupuestario de Recursos Etiquetados (VII = A2 + A3.2 - B2 + C2)	5,891,290.32	5,333,127.90	10,960,538.48
VIII. Balance Presupuestario de Recursos Etiquetados sin Financiamiento Neto (VIII = VII - A3.2)	5,891,290.32	5,333,127.90	10,960,538.48

B.V.Z. JOSE JESÚS TORRES GARCÍA
PRESIDENTE MUNICIPAL
AUTORIZADO

LIC. GILBERTO LEONARDO SALAZAR
SÍNDICO
V.O.

C.P. HORACIO BALDERAS ÁVALOS
TESORERO MUNICIPAL
ELABORADO

C.P. ARTURO CASTRO ALTAMIRANO
CONTADOR GENERAL
REVISADO

00000120



Municipio de Rioverde S.L.P.
Estado Analítico de Ingresos Detallado - LDF
Del 1 de enero al 31 de Diciembre de 2020
(PESOS)



Concepto	Ingreso					Diferencia (e)
	Estimado (d)	Ampliaciones/ (Reducciones)	Modificado	Devengado	Recaudado	
Ingresos de Libre Disposición						
A. Impuestos	14,658,432.00	-3,372,560.24	11,326,871.76	11,326,871.76	11,326,871.76	0.00
B. Cuentas y Aportaciones de Seguridad Social	0.00	0.00	0.00	0.00	0.00	0.00
C. Contribuciones de Mejoras	1,136,845.00	199,963.00	1,336,808.00	1,336,808.00	1,336,808.00	0.00
D. Derechos	11,002,943.00	1,048,398.22	12,051,341.22	12,051,341.22	12,051,341.22	0.00
E. Productos	810,188.00	-316,354.00	493,812.00	493,812.00	493,812.00	0.00
F. Aprovechamientos	6,187,390.00	2,994,227.23	9,181,617.23	9,181,617.23	9,181,617.23	0.00
G. Ingresos por Ventas de Bienes y Servicios	0.00	0.00	0.00	0.00	0.00	0.00
H. Participaciones						
(H-h1+h2+h3+h4+h5+h6+h7+h8+h9+h10+h11)	141,422,760.00	11,720,785.45	153,143,525.45	153,143,525.45	153,143,525.45	0.00
h1) Fondo General de Participaciones	95,111,603.00	-6,631,686.72	88,479,916.28	88,479,916.28	88,479,916.28	0.00
h2) Fondo de Fomento Municipal	23,000,000.00	7,233,383.03	30,233,383.03	30,233,383.03	30,233,383.03	0.00
h3) Fondo de Fiscalización y Recaudación	6,000,000.00	259,337.71	6,259,337.71	6,259,337.71	6,259,337.71	0.00
h4) Fondo General de Interés	0.00	6,242,130.96	6,242,130.96	6,242,130.96	6,242,130.96	0.00
h5) Fondo de Extracción de Hidrocarburos	2,000.00	-927.15	1,072.85	1,072.85	1,072.85	0.00
h6) Impuesto Especial Sobre Producción y Servicios	7,000,000.00	1,049,981.93	8,049,981.93	8,049,981.93	8,049,981.93	0.00
h7) 0.136% de la Recaudación Federal Participable	0.00	0.00	0.00	0.00	0.00	0.00
h8) 3.17% Sobre Extracción de Petróleo	0.00	0.00	0.00	0.00	0.00	0.00
h9) Gasolinas y Diésel	4,000,000.00	-1,437,706.34	2,562,293.66	2,562,293.66	2,562,293.66	0.00
h10) Fondo del Impuesto Sobre la Renta	6,309,157.00	4,783,369.00	11,092,526.00	11,092,526.00	11,092,526.00	0.00
h11) Fondo de Estabilización de los Ingresos de las Entidades Federativas	0.00	222,883.03	222,883.03	222,883.03	222,883.03	0.00
I. Incentivos Derivados de la Colaboración Fiscal (I=i1+i2+i3+i4+i5)	1,680,000.00	165,219.80	1,845,219.80	1,845,219.80	1,845,219.80	0.00
i1) Tenencia o Uso de Vehículos	80,000.00	-78,962.42	1,037.58	1,037.58	1,037.58	0.00
i2) Fondo de Compensación ISAN	0.00	0.00	0.00	0.00	0.00	0.00
i3) Impuesto Sobre Automóviles Nuevos	1,600,000.00	244,182.22	1,844,182.22	1,844,182.22	1,844,182.22	0.00
i4) Fondo de Compensación de Repesos-Intermedios	0.00	0.00	0.00	0.00	0.00	0.00
i5) Otros Incentivos Económicos	0.00	0.00	0.00	0.00	0.00	0.00
J. Transferencias	0.00	0.00	0.00	0.00	0.00	0.00

00000121

Municipio de Rioverde S.L.P.
Estado Analítico de Ingresos Detallado - LDF
Del 1 de enero al 31 de Diciembre de 2020
(PESOS)



Concepto	Ingreso					Diferencia (e)
	Estimado (d)	Ampliaciones/ (Reducciones)	Modificado	Devengado	Recaudado	
K. Convenios	0.00	0.00	0.00	0.00	0.00	0.00
k1) Otros Convenios y Subsidios	0.00	0.00	0.00	0.00	0.00	0.00
L. Otros Ingresos de Libre Disposición (L-1+L2)	0.00	130,791.58	130,791.58	130,791.58	130,791.58	0.00
l1) Participaciones en Ingresos Locales	0.00	0.00	0.00	0.00	0.00	0.00
l2) Otros Ingresos de Libre Disposición	0.00	130,791.58	130,791.58	130,791.58	130,791.58	0.00
I. Total de Ingresos de Libre Disposición (I=A+B+C+D+E+F+G+H+I+J+K+L)	176,939,536.00	12,570,451.04	189,509,987.04	189,509,987.04	189,509,987.04	0.00
Ingresos Excedentes de Ingresos de Libre Disposición						
Transferencias Federales Etiquetadas						
A. Aportaciones (A-a1+a2+a3+a4+a5+a6+a7+a8)	117,903,466.00	21,619,100.00	139,522,566.00	139,522,566.00	139,522,566.00	0.00
a1) Fondo de Aportaciones para la Mínima Educativa y Gasto Operativo	0.00	0.00	0.00	0.00	0.00	0.00
a2) Fondo de Aportaciones para los Servicios de Salud	0.00	0.00	0.00	0.00	0.00	0.00
a3) Fondo de Aportaciones para la Infraestructura Social	65,903,466.00	6,526,198.00	72,431,654.00	72,431,654.00	72,431,654.00	0.00
a4) Fondo de Aportaciones para el Fortalecimiento de los Municipios y de las Demarcaciones Territoriales del Distrito Federal	52,000,000.00	15,090,912.00	67,090,912.00	67,090,912.00	67,090,912.00	0.00
a5) Fondo de Aportaciones Múltiples	0.00	0.00	0.00	0.00	0.00	0.00
a6) Fondo de Aportaciones para la Educación Tecnológica y de Adultos	0.00	0.00	0.00	0.00	0.00	0.00
a7) Fondo de Aportaciones para la Seguridad Pública de los Estados y del Distrito Federal	0.00	0.00	0.00	0.00	0.00	0.00
a8) Fondo de Aportaciones para el Fortalecimiento de las Entidades Federativas	0.00	0.00	0.00	0.00	0.00	0.00
B. Convenios (B-b1+B2-b3+b4)	5,500,000.00	-5,500,000.00	0.00	0.00	0.00	0.00
b1) Convenios de Protección Social en Salud	0.00	0.00	0.00	0.00	0.00	0.00
b2) Convenios de Descentralización	0.00	0.00	0.00	0.00	0.00	0.00
b3) Convenios de Reasignación	0.00	0.00	0.00	0.00	0.00	0.00
b4) Otros Convenios y Subsidios	0.00	0.00	0.00	0.00	0.00	0.00
C. Fondos Distintos de Aportaciones (C-c1+c2)	5,500,000.00	-5,500,000.00	0.00	0.00	0.00	0.00
	0.00	0.00	0.00	0.00	0.00	0.00

00000122

Municipio de Rioverde S.L.P.
 Estado Analítico de Ingresos Detallado - LDF
 Del 1 de enero al 31 de Diciembre de 2020
 (PESOS)



Concepto	Ingreso					Diferencia (e)
	Estimado (d)	Ampliaciones/ (Reducciones)	Modificado	Devengado	Recaudado	
c1) Fondo para Entidades Federativas y Municipios Productores de Hidrocarburos	0.00	0.00	0.00	0.00	0.00	0.00
c2) Fondo Minero	0.00	0.00	0.00	0.00	0.00	0.00
D. Transferencias, Subsidios y Subvenciones, y Pensiones y Jubilaciones	0.00	0.00	0.00	0.00	0.00	0.00
E. Otras Transferencias Federales Etiquetadas	0.00	0.00	0.00	0.00	0.00	0.00
II. Total de Transferencias Federales Etiquetadas (II = A + B + C + D + E)	123,403,466.00	16,119,100.00	139,522,566.00	139,522,566.00	139,522,566.00	0.00
III. Ingresos Derivados de Financiamientos (III = A)	0.00	0.00	0.00	0.00	0.00	0.00
A. Ingresos Derivados de Financiamientos	0.00	0.00	0.00	0.00	0.00	0.00
IV. Total de Ingresos (IV = I + II + III)	300,343,002.00	28,689,551.04	329,032,553.04	329,032,553.04	329,032,553.04	0.00
Datos Informativos						
1. Ingresos Derivados de Financiamientos con Fuente de Pago de Ingresos de Libre Disposición	0.00	0.00	0.00	0.00	0.00	0.00
2. Ingresos Derivados de Financiamientos con Fuente de Pago de Transferencias Federales Etiquetadas	0.00	0.00	0.00	0.00	0.00	0.00
3. Ingresos Derivados de Financiamientos (3 = 1 + 2)	0.00	0.00	0.00	0.00	0.00	0.00



Municipio de Rioverde, S.L.P.
 Estado Analítico del Ejercicio del Presupuesto de Egresos Detallado - LDF
 Clasificación por Objeto del Gasto (Capítulo y Concepto)
 Del 1 de enero al 31 de Diciembre de 2020
 (PESOS)



Concepto (c)	Egresos					
	Aprobado (d)	Ampliaciones/ (Reducciones)	Modificado	Devengado	Pagado	Subejercicio (e)
I. Gasto No Etiquetado (I=A+B+C+D+E+F+G+H+I)	182,830,826.32	6,080,812.08	188,921,638.40	188,921,638.40	181,317,744.61	0.00
A. Servicios Personales (A=a1+a2+a3+a4+a5+a6+a7)	92,010,120.28	-3,248,712.15	88,761,408.13	88,761,408.13	87,213,004.48	0.00
a1) Remuneraciones al Personal de Carácter Permanente	52,957,551.74	-3,641,290.69	49,316,261.05	49,316,261.05	49,316,261.05	0.00
a2) Remuneraciones al Personal de Carácter Transitorio	12,583,493.53	-245,579.18	12,347,914.35	12,347,914.35	12,328,658.35	0.00
a3) Remuneraciones Adicionales y Especiales	11,253,394.33	160,249.60	11,413,643.93	11,413,643.93	11,413,643.93	0.00
a4) Seguridad Social	12,754,449.80	2,477,779.98	15,232,229.58	15,232,229.58	13,703,081.93	0.00
a5) Otras Prestaciones Sociales y Económicas	1,195,528.21	-1,076,727.56	118,800.65	118,800.65	118,800.65	0.00
a6) Previsiones	1,255,702.87	-923,144.30	332,558.57	332,558.57	332,558.57	0.00
a7) Pago de Estímulos a Servidores Públicos	0.00	0.00	0.00	0.00	0.00	0.00
B. Materiales y Suministros (B=b1+b2+b3+b4+b5+b6+b7+b8+b9)	19,835,163.10	76,962.43	19,914,125.53	19,914,125.53	18,966,744.85	0.00
b1) Materiales de Administración, Emisión de Documentos y Artículos Oficiales	2,175,000.00	-625.47	2,174,374.53	2,174,374.53	2,174,374.53	0.00
b2) Alimentos y Utensilios	613,000.00	-180,352.48	432,647.52	432,647.52	432,647.52	0.00
b3) Materias Primas y Materiales de Producción y Comercialización	0.00	2,750.00	2,750.00	2,750.00	2,750.00	0.00
b4) Materiales y Artículos de Construcción y de Reparación	3,072,500.00	-652,867.55	2,419,632.45	2,419,632.45	2,351,753.39	0.00
b5) Productos Químicos, Farmacéuticos y de Laboratorio	196,500.00	-85,227.61	131,272.39	131,272.39	134,614.39	0.00
b6) Combustibles, Lubricantes y Aditivos	9,288,163.10	-8,323.73	9,279,839.37	9,279,839.37	8,592,843.06	0.00
b7) Vestuario, Blancos, Premias de Protección y Artículos Deportivos	1,255,000.00	620,822.83	1,875,822.83	1,875,822.83	1,874,822.83	0.00
b8) Materiales y Suministros Para Seguridad	10,000.00	-836.00	9,164.00	9,164.00	9,164.00	0.00
b9) Herramientas, Relaciones y Accesorios Menores	3,225,000.00	363,622.44	3,588,622.44	3,588,622.44	3,424,152.94	0.00
C. Servicios Generales (C=c1+c2+c3+c4+c5+c6+c7+c8+c9)	27,367,800.00	-9,407,013.59	17,960,786.41	17,960,786.41	16,976,958.70	0.00
c1) Servicios Básicos	4,640,100.00	-1,689,292.30	2,970,807.70	2,970,807.70	2,970,807.70	0.00
c2) Servicios de Arrendamiento	3,220,000.00	-1,328,138.05	1,890,861.95	1,890,861.95	1,581,340.66	0.00
c3) Servicios Profesionales, Científicos, Técnicos y Otros Servicios	1,520,000.00	46,363.10	1,566,363.10	1,566,363.10	1,515,491.97	0.00
c4) Servicios Financieros, Bancarios y Comerciales	1,314,000.00	-335,285.78	978,714.22	978,714.22	978,714.22	0.00
c5) Servicios de Instalación, Reparación, Mantenimiento y Conservación	2,267,700.00	822,509.06	2,890,209.06	2,890,209.06	2,792,753.73	0.00
c6) Servicios de Comunicación Social y Publicidad	3,152,000.00	420,596.46	3,572,596.46	3,572,596.46	3,318,336.22	0.00
c7) Servicios de Traslado y Viáticos	816,000.00	-363,674.85	452,325.15	452,325.15	440,570.96	0.00
c8) Servicios Oficiales	8,006,000.00	-7,208,390.12	797,609.88	797,609.88	797,609.88	0.00
c9) Otros Servicios Generales	2,432,000.00	409,494.89	2,841,494.89	2,841,494.89	2,615,018.88	0.00
D. Transferencias, Asignaciones, Subsidios y Otras Ayudas (D=d1+d2+d3+d4+d5+d6+d7+d8+d9)	30,365,737.87	9,601,560.81	39,967,298.68	39,967,298.68	39,723,541.18	0.00
d1) Transferencias Internas y Asignaciones al Sector Público	12,000,000.00	131,320.80	12,131,320.80	12,131,320.80	12,131,320.80	0.00
d2) Transferencias al Resto del Sector Público	0.00	0.00	0.00	0.00	0.00	0.00
d3) Subsidios y Subvenciones	1,000,000.00	969,455.00	1,969,455.00	1,969,455.00	1,969,455.00	0.00
d4) Ayudas Sociales	9,350,000.00	8,715,036.07	18,065,036.07	18,065,036.07	17,821,278.57	0.00
d5) Pensiones y Jubilaciones	8,015,737.87	-214,251.06	7,801,486.81	7,801,486.81	7,801,486.81	0.00
d6) Transferencias a Fiducias, Mandatos y Otros Análogos	0.00	0.00	0.00	0.00	0.00	0.00
d7) Transferencias a la Seguridad Social	0.00	0.00	0.00	0.00	0.00	0.00
d8) Donativos	0.00	0.00	0.00	0.00	0.00	0.00
d9) Transferencias al Exterior	0.00	0.00	0.00	0.00	0.00	0.00
E. Bienes Muebles, Inmuebles e Intangibles (E=e1+e2+e3+e4+e5+e6+e7+e8+e9)	2,740,000.00	866,831.91	3,606,831.91	3,606,831.91	3,606,831.91	0.00
e1) Mobiliario y Equipo de Administración	560,000.00	-208,887.54	371,112.46	371,112.46	371,112.46	0.00
e2) Mobiliario y Equipo Educativo y Recreativo	135,000.00	-95,430.00	39,570.00	39,570.00	39,570.00	0.00

00000127



Municipio de Rioverde, S.L.P.
Estado Analítico del Ejercicio del Presupuesto de Egresos Detallado - LDF
Clasificación por Objeto del Gasto (Capítulo y Concepto)
Del 1 de enero al 31 de Diciembre de 2020
(PESOS)



Concepto (c)	Egresos					
	Aprobado (d)	Ampliaciones/ (Reducciones)	Modificado	Devenigado	Pagado	Subejercicio (e)
e3) Equipo e Instrumental Médico y de Laboratorio	0.00	27,000.00	27,000.00	27,000.00	27,000.00	0.00
e4) Vehículos y Equipo de Transporte	1,000,000.00	-50,964.00	949,036.00	949,036.00	949,036.00	0.00
e5) Eliminaciones, Depreciaciones, Deterioros	0.00	1,805,394.14	1,805,394.14	1,805,394.14	1,805,394.14	0.00
e6) Maquinaria, Otros Equipos y Herramientas	1,000,000.00	-585,280.69	414,719.31	414,719.31	414,719.31	0.00
e7) Activos Biológicos	0.00	0.00	0.00	0.00	0.00	0.00
e8) Bienes Inmuebles	0.00	0.00	0.00	0.00	0.00	0.00
e9) Activos Intangibles	25,000.00	-25,000.00	0.00	0.00	0.00	0.00
F. Inversión Pública (F-11 +12 +13)	0.00	11,460,943.12	11,460,943.12	11,460,943.12	7,548,418.87	0.00
f1) Obra Pública en Bienes de Dominio Público	0.00	11,460,943.12	11,460,943.12	11,460,943.12	7,548,418.87	0.00
f2) Obra Pública en Bienes Propios	0.00	0.00	0.00	0.00	0.00	0.00
f3) Proyectos Productivos y Acciones de Fomento	0.00	0.00	0.00	0.00	0.00	0.00
G. Inversiones Financieras y Otras Provisiones (G-g1 +g2 +g3 +g4 +g5 +g6 +g7)	0.00	0.00	0.00	0.00	0.00	0.00
g1) Inversiones Para el Fomento de Actividades Productivas	0.00	0.00	0.00	0.00	0.00	0.00
g2) Acciones y Participaciones de Capital	0.00	0.00	0.00	0.00	0.00	0.00
g3) Compra de Títulos y Valores	0.00	0.00	0.00	0.00	0.00	0.00
g4) Concesión de Préstamos	0.00	0.00	0.00	0.00	0.00	0.00
g5) Inversiones en Fideicomisos, Mandatos y Otros Análogos	0.00	0.00	0.00	0.00	0.00	0.00
Fideicomiso de Desastres Naturales (Informativo)	0.00	0.00	0.00	0.00	0.00	0.00
g6) Otras Inversiones Financieras	0.00	0.00	0.00	0.00	0.00	0.00
g7) Provisiones para Contingencias y Otras Erogaciones Especiales	0.00	0.00	0.00	0.00	0.00	0.00
H. Participaciones y Aportaciones (H-h1 +h2 +h3)	0.00	0.00	0.00	0.00	0.00	0.00
h1) Participaciones	0.00	0.00	0.00	0.00	0.00	0.00
h2) Aportaciones	0.00	0.00	0.00	0.00	0.00	0.00
h3) Convenios	0.00	0.00	0.00	0.00	0.00	0.00
I. Deuda Pública (I-i1 +i2 +i3 +i4 +i5 +i6 +i7)	10,512,005.07	-10,396,915.01	115,090.06	115,090.06	115,090.06	0.00
i1) Amortización de la Deuda Pública	0.00	0.00	0.00	0.00	0.00	0.00
i2) Intereses de la Deuda Pública	0.00	0.00	0.00	0.00	0.00	0.00
i3) Comisiones de la Deuda Pública	0.00	0.00	0.00	0.00	0.00	0.00
i4) Gastos de la Deuda Pública	0.00	0.00	0.00	0.00	0.00	0.00
i5) Costo por Coberturas	0.00	0.00	0.00	0.00	0.00	0.00
i6) Apoyos Financieros	0.00	0.00	0.00	0.00	0.00	0.00
i7) Adeudos de Ejercicios Fiscales Anteriores (ADEFAS)	10,512,005.07	-10,396,915.01	115,090.06	115,090.06	115,090.06	0.00
II. Gasto Etiquetado (II=A+B+C+D+E+F+G+H+I)	117,512,175.68	22,588,738.96	140,110,914.64	140,110,914.64	134,483,504.06	0.00
A. Servicios Personales (A-a1 +a2 +a3 +a4 +a5 +a6 +a7)	22,264,676.87	1,107,840.56	23,372,517.43	23,372,517.43	23,372,517.43	0.00
a1) Remuneraciones al Personal de Carácter Permanente	14,149,216.32	951,323.86	13,197,892.46	13,197,892.46	13,197,892.46	0.00
a2) Remuneraciones al Personal de Carácter Transitorio	2,300,293.08	1,063,633.53	3,363,926.61	3,363,926.61	3,363,926.61	0.00
a3) Remuneraciones Adicionales y Especiales	2,581,239.16	-59,518.35	2,521,720.80	2,521,720.80	2,521,720.80	0.00
a4) Seguridad Social	3,233,928.31	1,055,049.25	4,288,977.56	4,288,977.56	4,288,977.56	0.00
a5) Otras Prestaciones Sociales y Económicas	0.00	0.00	0.00	0.00	0.00	0.00
a6) Previsiones	0.00	0.00	0.00	0.00	0.00	0.00
a7) Pago de Estimulos a Servidores Públicos	0.00	0.00	0.00	0.00	0.00	0.00
B. Materiales y Suministros (B-b1 +b2 +b3 +b4 +b5 +b6 +b7 +b8 +b9)	2,711,396.90	904,486.22	3,616,323.12	3,616,323.12	3,616,323.12	0.00



Municipio de Riverde, S.L.P.
 Estado Analítico del Ejercicio del Presupuesto de Egresos Detallado - LDF
 Clasificación por Objeto del Gasto (Capítulo y Concepto)
 Del 1 de enero al 31 de Diciembre de 2020
 (PESOS)



Concepto (c)	Egresos					
	Aprobado (d)	Ampliaciones (Reducciones)	Modificado	Devengado	Pagado	Subejercicio (e)
b1) Materiales de Administración, Emisión de Documentos y Artículos Oficiales	0.00	280,131.94	280,131.94	280,131.94	280,131.94	0.00
b2) Alimentos y Utensilios	0.00	0.00	0.00	0.00	0.00	0.00
b3) Materias Primas y Materiales de Producción y Comercialización	0.00	0.00	0.00	0.00	0.00	0.00
b4) Materiales y Artículos de Construcción y de Reparación	0.00	72,050.00	72,050.00	72,050.00	72,050.00	0.00
b5) Productos Químicos, Farmacéuticos y de Laboratorio	0.00	0.00	0.00	0.00	0.00	0.00
b6) Combustibles, Lubricantes y Aditivos	2,711,836.90	533,654.28	3,245,491.18	3,245,491.18	3,245,491.18	0.00
b7) Vestuario, Blancos, Prendas de Protección y Artículos Deportivos	0.00	0.00	0.00	0.00	0.00	0.00
b8) Materiales y Suministros Para Seguridad	0.00	0.00	0.00	0.00	0.00	0.00
b9) Herramientas, Refacciones y Accesorios Menores	0.00	0.00	0.00	0.00	0.00	0.00
C. Servicios Generales (C=c1+c2+c3+c4+c5+c6+c7+c8+c9)	16,599,700.00	18,650.00	18,650.00	18,650.00	18,650.00	0.00
c1) Servicios Básicos	15,839,900.00	4,109,429.36	20,709,129.36	20,709,129.36	20,709,129.36	0.00
c2) Servicios de Arrendamiento	0.00	3,621,023.44	19,459,923.44	19,459,923.44	19,459,923.44	0.00
c3) Servicios Profesionales, Científicos, Técnicos y Otros Servicios	0.00	0.00	0.00	0.00	0.00	0.00
c4) Servicios Financieros, Bancarios y Comerciales	6,000.00	21,057.00	27,057.00	27,057.00	27,057.00	0.00
c5) Servicios de Instalación, Reparación, Mantenimiento y Conservación	754,900.00	467,348.92	1,222,148.92	1,222,148.92	1,222,148.92	0.00
c6) Servicios de Comunicación Social y Publicidad	0.00	0.00	0.00	0.00	0.00	0.00
c7) Servicios de Traslado y Viáticos	0.00	0.00	0.00	0.00	0.00	0.00
c8) Servicios Oficiales	0.00	0.00	0.00	0.00	0.00	0.00
c9) Otros Servicios Generales	0.00	0.00	0.00	0.00	0.00	0.00
D. Transferencias, Asignaciones, Subsidios y Otras Ayudas (D=d1+d2+d3+d4+d5+d6+d7+d8+d9)	0.00	216,019.47	216,019.47	216,019.47	216,019.47	0.00
d1) Transferencias internas y Asignaciones al Sector Público	0.00	0.00	0.00	0.00	0.00	0.00
d2) Transferencias al Resto del Sector Público	0.00	0.00	0.00	0.00	0.00	0.00
d3) Subsidios y Subvenciones	0.00	0.00	0.00	0.00	0.00	0.00
d4) Ayudas Sociales	0.00	0.00	0.00	0.00	0.00	0.00
d5) Pensiones y Jubilaciones	0.00	0.00	0.00	0.00	0.00	0.00
d6) Transferencias a Fiduciarias, Mandatos y Otros Análogos	0.00	0.00	0.00	0.00	0.00	0.00
d7) Transferencias a la Seguridad Social	0.00	0.00	0.00	0.00	0.00	0.00
d8) Donativos	0.00	0.00	0.00	0.00	0.00	0.00
d9) Transferencias al Exterior	0.00	0.00	0.00	0.00	0.00	0.00
E. Bienes Muebles, Inmuebles e Intangibles (E=e1+e2+e3+e4+e5+e6+e7+e8+e9)	0.00	2,548,951.86	2,548,951.86	2,548,951.86	2,548,951.86	0.00
e1) Mobiliario y Equipo de Administración	0.00	321,831.86	321,831.86	321,831.86	321,831.86	0.00
e2) Mobiliario y Equipo Educativo y Recreativo	0.00	0.00	0.00	0.00	0.00	0.00
e3) Equipo e Instrumental Médico y de Laboratorio	0.00	0.00	0.00	0.00	0.00	0.00
e4) Vehículos y Equipo de Transporte	0.00	2,227,120.00	2,227,120.00	2,227,120.00	2,227,120.00	0.00
e5) Equipo de Defensa y Seguridad	0.00	0.00	0.00	0.00	0.00	0.00
e6) Maquinaria, Otros Equipos y Herramientas	0.00	0.00	0.00	0.00	0.00	0.00
e7) Activos Biológicos	0.00	0.00	0.00	0.00	0.00	0.00
e8) Bienes Inmuebles	0.00	0.00	0.00	0.00	0.00	0.00
e9) Activos Intangibles	0.00	0.00	0.00	0.00	0.00	0.00
F. Inversión Pública (F=f1+f2+f3)	75,935,961.91	13,712,011.49	89,647,973.40	89,647,973.40	89,647,973.40	0.00
f1) Obra Pública en Bienes de Dominio Público	75,935,961.91	13,712,011.49	89,647,973.40	89,647,973.40	89,647,973.40	0.00
f2) Obra Pública en Bienes Propios	0.00	0.00	0.00	0.00	0.00	0.00



Municipio de Rioverde, S.L.P.
 Estado Analítico del Ejercicio del Presupuesto de Egresos Detallado - LDF
 Clasificación por Objeto del Gasto (Capítulo y Concepto)
 Del 1 de enero al 31 de Diciembre de 2020
 (PESOS)



Concepto (c)	Egresos					Subejercicio (e)
	Aprobado (d)	Ampliaciones/ (Reducciones)	Modificado	Devengado	Pagado	
G. Inversiones Productivas y Acciones de Fomento	0.00	0.00	0.00	0.00	0.00	0.00
g1) Inversiones Financieras y Otras Provisiones (G-g1-g2-g3-g4-g5-g6-g7)	0.00	0.00	0.00	0.00	0.00	0.00
g2) Acciones y Participaciones de Capital	0.00	0.00	0.00	0.00	0.00	0.00
g3) Compra de Títulos y Valores	0.00	0.00	0.00	0.00	0.00	0.00
g4) Concesión de Préstamos	0.00	0.00	0.00	0.00	0.00	0.00
g5) Inversiones en Fideicomisos, Mandatos y Otros Análogos	0.00	0.00	0.00	0.00	0.00	0.00
Fideicomiso de Desastres Naturales (Informativo)	0.00	0.00	0.00	0.00	0.00	0.00
g6) Otras Inversiones Financieras	0.00	0.00	0.00	0.00	0.00	0.00
g7) Provisiones para Contingencias y Otras erogaciones Especiales	0.00	0.00	0.00	0.00	0.00	0.00
H. Participaciones y Aportaciones (H-h1-h2-h3)	0.00	0.00	0.00	0.00	0.00	0.00
h1) Participaciones	0.00	0.00	0.00	0.00	0.00	0.00
h2) Aportaciones	0.00	0.00	0.00	0.00	0.00	0.00
h3) Convenios	0.00	0.00	0.00	0.00	0.00	0.00
I. Deuda Pública (I-i1-i2-i3-i4-i5-i6-i7)	0.00	0.00	0.00	0.00	0.00	0.00
i1) Amortización de la Deuda Pública	0.00	0.00	0.00	0.00	0.00	0.00
i2) Intereses de la Deuda Pública	0.00	0.00	0.00	0.00	0.00	0.00
i3) Comisiones de la Deuda Pública	0.00	0.00	0.00	0.00	0.00	0.00
i4) Gastos de la Deuda Pública	0.00	0.00	0.00	0.00	0.00	0.00
i5) Costo por Coberturas	0.00	0.00	0.00	0.00	0.00	0.00
i6) Apoyos Financieros	0.00	0.00	0.00	0.00	0.00	0.00
i7) Adeudas de Ejercicios Fiscales Anteriores (ADEFAS)	0.00	0.00	0.00	0.00	0.00	0.00
III. Total de Egresos (III = I + II)	300,343,002.00	26,689,551.04	329,032,553.04	329,032,553.04	315,861,248.67	0.00

M.V.Z. JOSÉ RAMÓN TORRES GARCÍA
 PRESIDENTE MUNICIPAL
 AUTORIZADO

C.P. HORACIO BALDERAS AVALOS
 TESORERO MUNICIPAL
 ELABORÓ

LIC. ULISES LEDEZMA SALAZAR
 SINDICO
 Vo.Bo.

C.P. ARTURO CASTRO ALTAMIRANO
 CONTRALOR
 REVISÓ



Municipio de Rioverde, S.L.P.
 Estado Analítico del Ejercicio del Presupuesto de Egresos Detallado - LDF
 Clasificación Administrativa
 Del 1 de enero al 31 de Diciembre de 2020
 (PESOS)



Concepto (c)	Egresos					Subejercicio (e)
	Aprobado (d)	Ampliaciones/ (Reducciones)	Modificado	Devengado	Pagado	
I. Gasto No Etiquetado (I=A+B+C+D+E+F+G+H) Organo Ejecutivo Municipal	182,830,826.32	6,090,812.08	188,921,638.40	188,921,638.40	181,317,744.61	0.00
II. Gasto Etiquetado (II=A+B+C+D+E+F+G+H) Organo Ejecutivo Municipal	117,512,175.68	22,598,738.96	140,110,914.64	140,110,914.64	134,483,504.06	0.00
III. Total de Egresos (III = I + II)	300,343,002.00	28,689,551.04	329,032,553.04	329,032,553.04	315,801,248.67	0.00

M.V.Z. JOSÉ RAMÓN TORRES GARCÍA
 PRESIDENTE MUNICIPAL
 AUTORIZÓ

LIC. ULISES LEDEZMA SALAZAR
 SÍNDICO
 Vo.Bo.

C.P. HORACIO BALDERAS ÁVALOS
 TESORERO MUNICIPAL
 ELABORÓ

C.P. ARTURO CASTRO ALTAMIRANO
 CONTRALOR
 REVISÓ



Municipio de Ríoverde, S.L.P.
Estado Analítico del Ejercicio del Presupuesto de Egresos Detallado - LDF
Clasificación Funcional (Finalidad y Función)
Del 1 de enero al 31 de Diciembre de 2020
(PESOS)



Concepto (c)	Egresos					Subejercicio (e)
	Aprobado (d)	Ampliaciones/ (Reducciones)	Modificado	Devengado	Pagado	
I. Gasto No Etiquetado (I=A+B+C+D)						
A. Gobierno (A=a1+a2+a3+a4+a5+a6+a7+a8)	172,318,821.26	5,028,783.97	177,346,605.22	177,345,605.22	173,654,235.88	0.00
a1) Legislación	0.00	0.00	0.00	0.00	0.00	0.00
a2) Justicia	0.00	0.00	0.00	0.00	0.00	0.00
a3) Coordinación de la Política de Gobierno	0.00	0.00	0.00	0.00	0.00	0.00
a4) Relaciones Exteriores	0.00	0.00	0.00	0.00	0.00	0.00
a5) Asuntos Financieros y Hacendarios	0.00	0.00	0.00	0.00	0.00	0.00
a6) Seguridad Nacional	0.00	0.00	0.00	0.00	0.00	0.00
a7) Asuntos de Orden Público y de Seguridad Interior	0.00	0.00	0.00	0.00	0.00	0.00
a8) Otros Servicios Generales	172,318,821.26	5,028,783.97	177,346,605.22	177,345,605.22	173,654,235.88	0.00
B. Desarrollo Social (B=b1+b2+b3+b4+b5+b6+b7)	0.00	11,460,943.12	11,460,943.12	11,460,943.12	7,549,418.87	0.00
b1) Protección Ambiental	0.00	0.00	0.00	0.00	0.00	0.00
b2) Vivienda y Servicios a la Comunidad	0.00	0.00	0.00	0.00	0.00	0.00
b3) Salud	0.00	0.00	0.00	0.00	0.00	0.00
b4) Recreación, Cultura y Otras Manifestaciones Sociales	0.00	0.00	0.00	0.00	0.00	0.00
b5) Educación	0.00	0.00	0.00	0.00	0.00	0.00
b6) Protección Social	0.00	0.00	0.00	0.00	0.00	0.00
b7) Otros Asuntos Sociales	0.00	11,460,943.12	11,460,943.12	11,460,943.12	7,549,418.87	0.00
C. Desarrollo Económico (C=c1+c2+c3+c4+c5+c6+c7+c8)	0.00	0.00	0.00	0.00	0.00	0.00
c1) Asuntos Económicos, Comerciales y Laborales en General	0.00	0.00	0.00	0.00	0.00	0.00
c2) Agropecuaria, Silvicultura, Pesca y Caza	0.00	0.00	0.00	0.00	0.00	0.00
c3) Combustibles y Energía	0.00	0.00	0.00	0.00	0.00	0.00
c4) Minería, Manufacturas y Construcción	0.00	0.00	0.00	0.00	0.00	0.00
c5) Transporte	0.00	0.00	0.00	0.00	0.00	0.00
c6) Comunicaciones	0.00	0.00	0.00	0.00	0.00	0.00
c7) Turismo	0.00	0.00	0.00	0.00	0.00	0.00
c8) Ciencia, Tecnología e Innovación	0.00	0.00	0.00	0.00	0.00	0.00
c9) Otras Industrias y Otros Asuntos Económicos	0.00	0.00	0.00	0.00	0.00	0.00
D. Otras No Clasificadas en Funciones Anteriores (D=d1+d2+d3+d4)	10,512,005.07	-10,356,915.01	115,090.06	115,090.06	115,090.06	0.00
d1) Transacciones de la Deuda Pública / Costo Financiero de la Deuda	0.00	0.00	0.00	0.00	0.00	0.00
d2) Transferencias, Participaciones y Aportaciones Entre Diferentes Niveles y Ordenes de Gobierno	10,512,005.07	-10,356,915.01	115,090.06	115,090.06	115,090.06	0.00
d3) saneamiento del Sistema Financiero	0.00	0.00	0.00	0.00	0.00	0.00
d4) Adeudos de Ejercicios Fiscales Anteriores	0.00	0.00	0.00	0.00	0.00	0.00
II. Gasto Etiquetado (II=A+B+C+D)	117,512,175.68	22,598,738.96	140,110,914.64	140,110,914.64	134,483,504.00	0.00
A. Gobierno (A=a1+a2+a3+a4+a5+a6+a7+a8)	41,576,213.77	8,886,727.47	50,462,941.24	50,462,941.24	50,462,941.24	0.00
a1) Legislación	0.00	0.00	0.00	0.00	0.00	0.00
a2) Justicia	0.00	0.00	0.00	0.00	0.00	0.00
a3) Coordinación de la Política de Gobierno	0.00	0.00	0.00	0.00	0.00	0.00
a4) Relaciones Exteriores	0.00	0.00	0.00	0.00	0.00	0.00
a5) Asuntos Financieros y Hacendarios	0.00	0.00	0.00	0.00	0.00	0.00

00000100



Municipio de Rioverde, S.L.P.
 Estado Analítico del Ejercicio del Presupuesto de Egresos Detallado - LDF
 Clasificación Funcional (Finalidad y Función)
 Del 1 de enero Al 31 de Diciembre de 2020
 (PESOS)



Concepto (c)	Egresos					Subejercicio (e)
	Aprobado (d)	Ampliaciones/ (Reducciones)	Modificado	Devengado	Pagado	
a6) Seguridad Nacional	0.00	0.00	0.00	0.00	0.00	0.00
a7) Asuntos de Orden Público y de Seguridad Interior	0.00	0.00	0.00	0.00	0.00	0.00
a8) Otros Servicios Generales	41,576,213.77	8,888,727.47	50,462,941.24	50,462,941.24	50,462,941.24	0.00
B. Desarrollo Social (B=b1+b2+b3+b4+b5+b6+b7)	75,935,981.81	13,712,011.49	89,647,973.40	89,647,973.40	84,020,562.52	0.00
b1) Protección Ambiental	0.00	0.00	0.00	0.00	0.00	0.00
b2) Vivienda y Servicios a la Comunidad	9,000,000.00	-6,649,008.17	1,351,991.83	1,351,991.83	1,169,151.40	0.00
b3) Salud	0.00	0.00	0.00	0.00	0.00	0.00
b4) Recreación, Cultura y Otras Manifestaciones Sociales	1,000,000.00	-932,625.07	67,374.93	67,374.93	67,374.93	0.00
b5) Educación	1,300,000.00	-162,074.78	1,137,925.24	1,137,925.24	1,137,925.24	0.00
b6) Protección Social	0.00	0.00	0.00	0.00	0.00	0.00
b7) Otros Asuntos Sociales	65,635,981.81	21,454,719.49	87,090,681.40	87,090,681.40	81,546,111.25	0.00
C. Desarrollo Económico (C=c1+c2+c3+c4+c5+c6+c7+c8+c9)	0.00	0.00	0.00	0.00	0.00	0.00
c1) Asuntos Económicos, Comerciales y Laborales en General	0.00	0.00	0.00	0.00	0.00	0.00
c2) Agropecuaria, Silvicultura, Pesca y Caza	0.00	0.00	0.00	0.00	0.00	0.00
c3) Combustibles y Energía	0.00	0.00	0.00	0.00	0.00	0.00
c4) Minería, Manufacturas y Construcción	0.00	0.00	0.00	0.00	0.00	0.00
c5) Transporte	0.00	0.00	0.00	0.00	0.00	0.00
c6) Comunicaciones	0.00	0.00	0.00	0.00	0.00	0.00
c7) Turismo	0.00	0.00	0.00	0.00	0.00	0.00
c8) Ciencia, Tecnología e Innovación	0.00	0.00	0.00	0.00	0.00	0.00
c9) Otras Industrias y Otros Asuntos Económicos	0.00	0.00	0.00	0.00	0.00	0.00
D. Otras No Clasificadas en Funciones Anteriores (D=d1+d2+d3+d4)	0.00	0.00	0.00	0.00	0.00	0.00
d1) Transacciones de la Deuda Pública / Costo Financiero de la Deuda	0.00	0.00	0.00	0.00	0.00	0.00
d2) Transferencias, Participaciones y Aportaciones Entre Diferentes Niveles y Ordenes de Gobierno	0.00	0.00	0.00	0.00	0.00	0.00
d3) Saneamiento del Sistema Financiero	0.00	0.00	0.00	0.00	0.00	0.00
d4) Adjudos de Ejercicios Fiscales Anteriores	0.00	0.00	0.00	0.00	0.00	0.00
III. Total de Egresos (III = I + D)	300,343,002.00	28,669,551.04	329,032,553.04	329,032,553.04	315,801,248.67	0.00

ILV.Z. JOSÉ RAJÓN TORRES GARCÍA
 PRESIDENTE MUNICIPAL
 AUTORIZADO

C.P. HORACIO SALDERAS AVALOS
 TESORERO MUNICIPAL
 ELABORÓ

C.P. ARTURO CASTRO ALTAMIRANO
 CONTRALOR
 REVISÓ

00000136



Municipio de Rovierto, S.L.P.

Estado Analítico del Ejercicio del Presupuesto de Egresos Detallado - LDF
 Clasificación de Servicios Personales por Categoría
 Del 1 de enero al 31 de Diciembre de 2020



Concepto (c)	Egresos						Subejercicio (e)
	Aprobado (d)	Ampliaciones/Reducciones)	Modificado	Devengado	Pagado		
I. Gasto No Etiquetado (I=A+B+C+D+E+F)	92,010,120.28	-3,248,712.15	88,761,408.13	88,761,408.13	87,213,004.48		0.00
A. Personal Administrativo y de Servicio Público	92,010,120.28	-3,248,712.15	88,761,408.13	88,761,408.13	87,213,004.48		0.00
B. Magisterio							
C. Servicios de Salud (C=c1+c2)							
c1) Personal Administrativo							
c2) Personal Médico, Paramédico y afín							
D. Seguridad Pública							
E. Gastos asociados a la implementación de nuevas leyes federales o reformas a las mismas (E = e1 + e2)							
e1) Nombre del Programa o Ley 1							
e2) Nombre del Programa o Ley 2							
F. Sentencias laborales definitivas							
II. Gasto Etiquetado (II=A+B+C+D+E+F)	22,284,876.87	1,107,840.56	23,372,517.43	23,372,517.43	23,372,517.43		0.00
A. Personal Administrativo y de Servicio Público	22,284,876.87	1,107,840.56	23,372,517.43	23,372,517.43	23,372,517.43		0.00
B. Magisterio							
C. Servicios de Salud (C=c1+c2)							
c1) Personal Administrativo							
c2) Personal Médico, Paramédico y afín							
D. Seguridad Pública							
E. Gastos asociados a la implementación de nuevas leyes federales o reformas a las mismas (E = e1 + e2)							
e1) Nombre del Programa o Ley 1							
e2) Nombre del Programa o Ley 2							
F. Sentencias laborales definitivas							
III. Total del Gasto en Servicios Personales (III = I + II)	114,274,997.15	-2,140,871.59	112,133,925.56	112,133,928.66	110,585,521.91		0.00

M.V.Z. JOSÉ RAMÓN TORRES GARCÍA
 PRESIDENTE MUNICIPAL
 AUTORIZADO

LIC. ULISES LEDEZMA SALAZAR
 SINDICO
 M. B.

C.P. HORACIO BALDIAS AVALOS
 TESORERO MUNICIPAL
 ELABORÓ

C.P. ARTURO CASTRO ALTAMIRANO
 CONTRALOR
 REVISÓ



Municipio de Río Verde, S.L.P.
 Guía de Cumplimiento de la Ley de Disciplina Financiera de las Entidades Federativas y Municipales - LDF
 Del 1 de enero al 31 de diciembre de 2021



Indicadores de Observación	Implementación		Resultado		Fundamento	Comentarios	
	SI	NO	Monto o valor	Unidad (porcentaje)			
	Mecanismo de Verificación	Fecha estimada de cumplimiento					
INDICADORES PRESUPUESTARIOS							
A. INDICADORES CUANTITATIVOS							
1. Balance Presupuestario Disponible							
a. Propuesto	X	Iniciativa de Ley de Ingresos y Proyecto de Presupuesto de Egresos		10,512,005.07	pesos	Art. 6 y 10 de la LDF	
b. Aprobado	X	Ley de Ingresos y Presupuesto de Egresos		10,512,005.07	pesos	Art. 6 y 10 de la LDF	
c. Ejecido	X	Cuenta Pública / Formato 4 LDF		15,390,655.30	pesos	Art. 6 y 10 de la LDF	
2. Balance Presupuestario de Recursos Disponibles Disponible							
a. Propuesto	X	Iniciativa de Ley de Ingresos y Proyecto de Presupuesto de Egresos		0.00	pesos	Art. 6 y 10 de la LDF	
b. Aprobado	X	Ley de Ingresos y Presupuesto de Egresos		0.00	pesos	Art. 6 y 10 de la LDF	
c. Ejecido	X	Cuenta Pública / Formato 4 LDF		9,882,437.34	pesos	Art. 6 y 10 de la LDF	
3. Financiamiento Neto dentro del Techo de Financiamiento Neto							
a. Propuesto	X	Iniciativa de Ley de Ingresos		-10,512,005.07	pesos	Art. 6, 10 y 46 de la LDF	
b. Aprobado	X	Ley de Ingresos		-10,512,005.07	pesos	Art. 6, 10 y 46 de la LDF	
c. Ejecido	X	Cuenta Pública / Formato 4 LDF		-115,000.00	pesos	Art. 6, 10 y 46 de la LDF	
4. Recursos destinados a la atención de desastres naturales							
a. Asignación al Subconjunto para desastres naturales							
a.1 Aprobado		Reporte Tris. Formato 5 a)	X	2021	pesos	Art. 9 de la LDF	
a.2 Pagado		Cuenta Pública / Formato 4 a)	X	2021	pesos	Art. 9 de la LDF	
b. Autorización prometida realizada por la Entidad Federativa durante los 5 ejercicios previos, para infraestructura dañada por desastres naturales		Autorizaciones de recursos aprobadas por el Poder Judicial	X	2021	pesos	Art. 9 de la LDF	
c. Saldo del Subconjunto para desastres naturales		Cuenta Pública / Auxiliar de Cuentas	X	2021	pesos	Art. 9 de la LDF	
d. Costo prometido de los últimos 5 ejercicios de la reconstrucción de infraestructura dañada por desastres naturales		Autorizaciones de recursos emitidas por el Poder Judicial	X	2021	pesos	Art. 9 de la LDF	
5. Techo para servicios personales							
a. Asignación en el Presupuesto de Egresos	X	Reporte Tris. Formato 5 a)		114,274,797.15	pesos	Art. 10 y 21 de la LDF	
b. Ejecido	X	Reporte Tris. Formato 5 a)		112,130,855.00	pesos	Art. 10, 13, 14, 15 y 21 de la LDF	
6. Provisiones de gasto para compromisos de pago derivados de APPs							
a. Asignación en el Presupuesto de Egresos	X	Presupuesto de Egresos		0.00	pesos	Art. 11 y 21 de la LDF	
7. Techo de ADEPAS para el ejercicio fiscal							
a. Propuesto	X	Proyecto de Presupuesto de Egresos		10,512,005.07	pesos	Art. 10 y 20 de la LDF	
b. Aprobado	X	Reporte Tris. Formato 5 a)		10,512,005.07	pesos	Art. 10 y 20 de la LDF	
c. Ejecido	X	Cuenta Pública / Formato 4 a)		115,000.00	pesos	Art. 10 y 20 de la LDF	
B. INDICADORES CUALITATIVOS							
1. Iniciativa de Ley de Ingresos y Proyecto de Presupuesto de Egresos							
a. Objetivos anuales, estrategias y metas para el ejercicio fiscal	X	Iniciativa de Ley de Ingresos y Proyecto de Presupuesto de Egresos		100	Porcentaje	Art. 5 y 18 de la LDF	Incluidos en Ley de Ingresos y Proyecto de Presupuesto de Egresos
b. Proyecciones de ejercicios posteriores	X	Iniciativa de Ley de Ingresos y Proyecto de Presupuesto de Egresos / Formatos 7 a) y 8)		100	Porcentaje	Art. 5 y 18 de la LDF	Incluidos en Ley de Ingresos y Proyecto de Presupuesto de Egresos
c. Descripción de riesgos identificados y propuestas de acción para enfrentarlos	X	Iniciativa de Ley de Ingresos y Proyecto de Presupuesto de Egresos		100	Porcentaje	Art. 5 y 18 de la LDF	Incluidos en Ley de Ingresos y Proyecto de Presupuesto de Egresos



Municipio de Rioverde, S.L.P.
 Base de Cumplimiento de la Ley de Disciplina Financiera de las Entidades Federativas y Municipios - LDF
 Del 1 de enero al 31 de diciembre de 2020



Indicadores de Observación	Implementación		Resultado		Fundamento	Comentarios	
	SI	NO	Monto e valor	Unidad (moneda/categoría)			
	Mecanismo de Verificación	Fecha de cumplimiento					
a. Resultados de ejercicios fiscales anteriores y el ejercicio fiscal en cuestión	X			100	Porcentaje	Art. 6 y 10 de la LDF	Incluido en Ley de Ingresos y Proyecto de Presupuesto de Egresos
a. Efecto actual de las pensiones de sus trabajadores	X			100	Porcentaje	Art. 6 y 10 de la LDF	Incluido en Ley de Ingresos y Proyecto de Presupuesto de Egresos
2 Balance Presupuestario de Recursos Disponibles, en caso de ser negativo							
a. Razones excepcionales que justifiquen el Balance Presupuestario de Recursos Disponibles negativo						Art. 6 y 10 de la LDF	No Aplica
b. Puntos de recaudación para cubrir el Balance Presupuestario de Recursos Disponibles negativo						Art. 6 y 10 de la LDF	No Aplica
c. Número de ejercicios fiscales y acciones necesarias para cubrir el Balance Presupuestario de Recursos Disponibles negativo						Art. 6 y 10 de la LDF	No Aplica
d. Informes trimestrales sobre el avance de las acciones para recuperar el Balance Presupuestario de Recursos Disponibles	X					Art. 6 y 10 de la LDF	No Aplica
3 Servicios Personales							
a. Remuneraciones de los servidores públicos	X					Art. 10 y 21 de la LDF	Incluido en Ley de Ingresos y Proyecto de Presupuesto de Egresos
b. Provisiones salariales y académicas para cubrir incrementos salariales, creación de plazas y otros	X					Art. 10 y 21 de la LDF	Incluido en Ley de Ingresos y Proyecto de Presupuesto de Egresos
INDICADORES DEL EJERCICIO PRESUPUESTARIO							
A. INDICADORES CUANTITATIVOS							
1 Ingresos Excedentes derivados de Ingresos de Línea							
1 Disposición							
a. Monto de Ingresos Excedentes derivados de ILD	X	Cuenta Pública / Fondo 1		0.00	pesos	Art. 14 y 21 de la LDF	
b. Monto de Ingresos Excedentes derivados de ILD destinados al fin del Art. 14, fracción I de la LDF	X	Cuenta Pública		0.00	pesos	Art. 14 y 21 de la LDF	
c. Monto de Ingresos Excedentes derivados de ILD destinados al fin del Art. 14, fracción II, a) de la LDF	X	Cuenta Pública		0.00	pesos	Art. 14 y 21 de la LDF	
d. Monto de Ingresos Excedentes derivados de ILD destinados al fin del Art. 14, fracción II, b) de la LDF	X	Cuenta Pública		0.00	pesos	Art. 14 y 21 de la LDF	
e. Monto de Ingresos Excedentes derivados de ILD destinados al fin del artículo noveno transitorio de la LDF	X			0.00	pesos	Art. Noveno Transitorio de la LDF	
B. INDICADORES CUALITATIVOS							
1 Análisis Costo-Beneficio para programas e proyectos de inversión mayores a 10 millones de USD	X	Pliego de Ingresos de la Secretaría de Finanzas y Tesorería Municipal	2021			Art. 13 fac. II y 21 de la LDF	
2 Análisis de convergencia y análisis de transferencia de riesgos de los proyectos APPs	X	Pliego de Ingresos de la Secretaría de Finanzas y Tesorería Municipal	2021			Art. 13 fac. II y 21 de la LDF	
3 Identificación de población objetivo, destino y temporalidad de subsidios	X	Pliego de Ingresos de la Secretaría de Finanzas y Tesorería Municipal	2021			Art. 13 fac. VII y 21 de la LDF	
INDICADORES DE DEUDA PÚBLICA							
A. INDICADORES CUANTITATIVOS							
1 Obligaciones a Corto Plazo							
a. Límite de Obligaciones a Corto Plazo	X			15,917,164.00	pesos	Art. 30 fac. I de la LDF	
b. Obligaciones a Corto Plazo	X			15,917,164.00	pesos	Art. 30 fac. I de la LDF	

M.V.Z. JOSÉ RAMÓN TORRES GARCÍA
 PRESIDENTE MUNICIPAL
 AUTORIZO

LIC. ULISSES LEDEZMA SALAZAR
 SÍNDICO
 Vc.Bo.

C.P. HORACIO BALDERAS ÁVALOS
 TESORERO MUNICIPAL
 ELABORÓ

C.P. ARTURO CASTRO ALTAMIRANO
 CONTRALOR
 REVISÓ

3.5 Información de Desempeño (AED)

ANEXO AED-01

Listado de Programas Presupuestarios

Clave presupuestaria	Programa presupuestario	Importe	Responsables	Proyectos
01	Programa Presupuestario de Gobernación	\$34,100,177.68	Gobernación	Programa de Eventos de vinculación con las OSC
				Programa de Cierre de la Administración
				Programa de Estructura de Cabildo
				Programa de Transferencias, Asignaciones, subsidios y Ayudas.
				Programa de Convenios
02	Programa presupuestario de Secretaría	\$10,040,907.56	Secretaría	Programa de Seguimiento a los trabajos del Consejo de Seguridad Pública
04	Programa presupuestario de Tesorería	\$14,603,262.28	Tesorería	Programa de Recaudación Municipal
05	Programa presupuestario de Rastro	\$5,694,602.87	Departamento Rastro	Programa de Eficacia del Personal de Rastro
				Programa de acciones de capacitación al personal del rastro
				Programa de Mejoras en la capacidad de las instalaciones
				Programa Aumento porcentual en la capacidad de procesamiento
06	Programa presupuestario de Comercio	\$870,187.72	Departamento de Comercio	Programa de Recaudación en Licencias y permisos
07	Programa presupuestario de Personal	\$5,277,539.71	Departamento personal	Programa de capacitación para personal de Municipio
08	Programa Presupuestario de Contabilidad	\$1,046,548.25	Departamento Contabilidad	Programa de Control Contable y Financiero
09	Programa presupuestario de Contraloría	\$1,920,539.58	Dirección de Contraloría	Programa de Buzones ciudadanos
				Programa de Control y seguimiento
10	Programa presupuestario de Organización Social	\$599,048.51	DEPARTAMENTO DE ORGANIZACIÓN SOCIAL	Programa de Estructuración de Consejos de Planeación Ciudadana
	Programa de Unidad de Control y Seguimiento	\$213,393.28	Departamento de Control y Seguimiento	Programa de control y seguimiento

00000137

Clave presupuestaria	Programa presupuestario	Importe	Responsables	Proyectos
11	Programa presupuestario de Registro Civil	\$2,447,360.52	Departamento Registro Civil	Programa de Registro Civil
12	Programa presupuestario de Deportes	\$2,707,662.29	Departamento de Fomento al Deporte	Programa de Impulso a la Cultura Física y el Deporte Programa de Mejora de espacios deportivos
43	Programa de Oficialía de Partes	\$674,119.30	Departamento de Oficialía de Partes	Programa de Oficialía de Partes
13	Programa presupuestario de Desarrollo Social	\$5,018,001.86	Coordinación de Desarrollo Social	Programa de Impacto al fortalecimiento en salud, Programa de Impacto al fortalecimiento en Deporte Programa de Impacto al fortalecimiento en Cultura y Recreación
14	Programa presupuestario de Cultura	\$2,162,998.90	Dirección de Cultura y Turismo Municipal	Programa de Impacto a la Agenda de Eventos Culturales Programa de Trabajos de Restauración del Instituto Municipal de Arte y Cultura Programa de Impacto al fortalecimiento en Proyectos de Cultura y Recreación Programa de Impacto al mejoramiento de espacios culturales Programa de Impacto al fortalecimiento en Cultura y Recreación
16	Programa presupuestario del Instituto Municipal de Planeación	\$1,086,663.12	Instituto Municipal de Planeación	Programa de Impacto a las gestiones Federales y Estatales Programa de Trabajos de Rehabilitación. Programa de Impacto al fortalecimiento en Notas técnicas Programa de Impacto al fortalecimiento en Proyectos estratégicos
45	Programa presupuestario de Panteones	\$1,268,414.41	Departamento de Panteones	Programa de Nueva cobertura del Servicio de Panteón Municipal
46	Programa presupuestario de Informática	\$910,085.15	Departamento de Informática	Programa de Equipamiento y mantenimiento institucional
51	Programa presupuestario de Imagen Municipal	\$1,309,670.13	Departamento de Imagen Municipal	Programa de Servicios de imagen municipal a la ciudadanía
52	Programa presupuestario de Archivo Histórico	\$526,919.30	Departamento de Archivo Histórico	Programa de mejora del archivo histórico
56	Programa presupuestario de Transparencia	\$422,878.74	Departamento de Transparencia	Programa de Difusión y promoción de la cultura de la transparencia y participación ciudadana. Programa de Protección de datos personales.
48	Programa presupuestario de Enlace Profeco	\$376,463.65	Departamento de Oficina de Enlace con la PROFECO	Programa de la defensa del patrimonio familiar.

00000135

Clave presupuestaria	Programa presupuestario	Importe	Responsables	Proyectos
72	Programa presupuestario de Derechos Humanos	\$16,307.78	Departamento de Derechos Humanos	Programa de Inclusión de políticas de derechos humanos Programa de Campañas de difusión de Derechos Humanos
30	Programa presupuestario de Comunicación social	\$4,396,391.55	Departamento de Comunicación social	Programa de difusión y acercamiento de funcionarios a los medios de comunicación.
31	Programa presupuestario de Compras	\$1,169,809.80	Departamento de Compras	Programa de suministro de bienes y Servicios
32	Programa presupuestario de Secretaría de Relaciones Exteriores	\$2,305,345.27	Departamento Oficina de enlace con la Secretaría de Relaciones Exteriores	Programa de Trámites de pasaportes
33	Programa presupuestario de Servicios Municipales	\$1,914,489.91	Dirección de Servicios Municipales	Programa de Capacitación del personal operativo de servicios público Programa de Organización ciudadana en la mejora de los servicios municipales Programa de Actualización del reglamento de servicios públicos
34	Programa Presupuestario de Protección civil	\$662,651.08	Departamento de Protección civil	Formulación del programa de Protección Civil Formulación de un atlas de riesgos Integración del sistema de atención de Protección Civil Programa permanente para la protección civil
35	Programa presupuestario de Ecología	\$891,585.15	Dirección Ecología	Programa de Mapeos medioambientales comunitarios Programa de Intervención para la conservación del patrimonio natural Programa de Promoción la aplicación de los planes de manejo de las áreas naturales protegidas Programa de Campañas de educación ambiental, para el uso de materiales orgánicos e insectos benéficos en el agro y Campañas para promover el uso de vehículos no motorizados en el Municipio Programa de Gestión de la declaratoria de las zonas de humedales y Inclusión de temática ambiental en espacios públicos
36	Programa Presupuestario de Fomento Económico	\$567,563.12	Dirección de Fomento Económico	Programa de Gestión de recursos para la elaboración del proyecto del parque industrial Programa de Determinación del área para reserva territorial de uso general agroindustrial Programa de Gestión para acceso a Plataforma de capacitación al sistema de financiamiento de Gobierno del Estado

00000130

Clave presupuestaria	Programa presupuestario	Importe	Responsables	Proyectos
				Programa de Asesoría empresarial en gestiones y para el financiamiento ante dependencias de Gobierno
37	Programa presupuestario de Salud	\$1,431,338.96	Departamento de Salud	Programa de Diseño de talleres de capacitación para la prevención de problemas psicosociales Programa de Campañas de salud en colonias y comunidades Programa de apoyo en traslados para atención médica Programa de Equipamiento de la unidad médica en el Municipio Programa de Infraestructura básica de salud de temática ambiental en espacios públicos
39	Programa presupuestario de Museo Colibrí	\$1,177,760.85	Departamento de Salud	Programa de Impacto a la Agenda de Eventos Culturales en museo colibrí Programa de Trabajos de Restauración del Inmueble Colibrí Programa de Impacto en la mejora de parques recreativos Programa de Impacto al fortalecimiento en Cultura y Recreación
40	Programa Presupuestario de Delegación Pastora	\$1,207,556.20	Delegación Pastora	Programa de Atención ciudadana en Delegación pastora
41	Programa presupuestario de Instancia Municipal de las Mujeres	\$833,381.20	Departamento de Instancia Municipal de las Mujeres	Programa de Implementación de políticas con enfoque de equidad de género. Programa de Implementación de políticas con enfoque de género
44	Programa presupuestario de Enlace internacional y migración	\$671,463.12	Departamento de Oficina Enlace internacional y migración	Programa de atención a migrantes Programa de Hermanamiento de ciudades
29	Programa presupuestario de Talleres Municipales	\$2,609,202.87	Departamento de Talleres Municipales	Programa de Mantenimiento mecánico que facilite la acción del gobierno y la calidad institucional.
	Programa presupuestario Municipal contra Riesgo psicosociales (PROMUPSI)	\$613,430.99	Área de PROMUPSI	Programa de Diseño de talleres de capacitación para la prevención de problemas psicosociales Programa de Campañas de prevención contra riesgo psicosocial en colonias y comunidades
28	Programa presupuestario de Oficialía Mayor	\$15,099,449.78	Oficialía Mayor	Programa de Actualización de Reglamentos, Procedimientos administrativos, Perfiles de puestos y Procedimiento de Selección Programa de Campañas de trámites y servicios Programa de Equipamiento a Dependencias Municipales

00000137

Clave presupuestaria	Programa presupuestario	Importe	Responsables	Proyectos
				Programa de atención de la Estructura Administrativa
				Programa de atención de la Estructura de Jubilaciones y Pensiones
	Programa presupuestario de Instancia de la juventud	\$676,915.58	Departamento de la Juventud	Programa Jóvenes Emprendedores
				Programa de Impacto a iniciativas juveniles.
42	Programa presupuestario de Reclutamiento	\$493,385.15	Departamento de Junta de Reclutamiento Militar	Programa de Trámites de pre cartilla
26	Programa presupuestario de Sindicatura	\$1,506,312.50	Sindicatura	Programa de la Unidad de Asuntos Jurídicos
				Programa de Asesorías Jurídicas
25	Programa presupuestario de Catastro	\$1,622,527.17	Departamento de Catastro	Programa de Actualización y seguimiento del Software de Catastro
24	Programa presupuestario de Educación	\$1,521,783.20	Departamento de Educación	Programa para impulsar la educación a través de becas
				Programa para impulsar a líderes comunitarios de CONAFE
23	Programa presupuestario de Desarrollo Rural	\$3,679,592.43	Departamento de Desarrollo Rural	Programa rural en gestiones y para el apoyo ante dependencias de Gobierno
22	Programa presupuestario de Desarrollo e Imagen Urbana	\$1,259,951.85	Departamento de Desarrollo e Imagen Urbana	Programa de Actualización y seguimiento trámites apegados a Ley de Desarrollo Urbano del Estado de San Luis Potosí
17	Programa presupuestario de Obras Públicas	\$86,006,246.65	Dirección de Obras Públicas	Programa de Mejoramiento y equipamiento de caminos rurales
				Programa de Mejoramiento de calles zona urbana
				Programa de inversión pública
18	Programa presupuestario de Alumbrado Público	\$6,052,220.18	Departamento de Alumbrado	Programa de Instalación de luminarias ahorradora
				Programa de Ampliación de cobertura de alumbrado público
19	Programa presupuestario de Plazas y jardines	\$5,339,820.58	Departamento de Plazas y jardines	Programa de Mantenimiento y conservación de áreas verdes públicas
20	Programa presupuestario de Limpie	\$20,044,302.48	Departamento de Limpie	Programa de Ampliación de coberturas del servicio de limpia
				Programa de Campañas de concientización para la separación de la basura
				Programa de Organizar eventos de limpieza extraordinaria
	Programa presupuestario de Participación Ciudadana	\$302,640.93	Departamento de Participación	Programa de Promoción en la participación y la cultura del derecho
21	Programa presupuestario de Seguridad Pública	\$43,457,330.86	Dirección de Seguridad Pública Municipal	Programa de Seguridad Pública Municipal
	Total: 51	\$300,343,002.00		

00000138

En el **Anexo** AED-02 se presentan las Matrices de Indicadores para Resultados (**MIR**) de los programas presupuestarios del gobierno del municipio que forman parte del presupuesto basado en resultados.

00000139

Pro pó sit o	Administración gubernamental fortalecida bajo los criterios de eficiencia, eficacia, economía, transparencia y honradez de acuerdo a la normatividad aplicable.	Revisión trimestrales	Evaluar apego al programa	(Revisión realizada en el año y Revisión programadas en el año t-1)X100	de la Normativa vigente	Porcentaje de Intervenciones	Año Anterior	% de Avance	Estratégico	Eficiencia	Reportes trimestrales	30 60 90 100	Cumplimiento de los programas de revisión
Co mp on ent es	C1 - Cultura del diálogo y la equidad ciudadana fundamentada en la Participación ciudadana (incluye los sub-ítems 5.1 y 5.3).	Derecho y participación ciudadana	Evaluar la integración de las OPC	(Evaluaciones realizadas en el año t/ Encuestas programadas en el año t-1)X100	Variable 1: Encuesta Variable 2:	Porcentaje de Participación	Año Anterior	% de Avance	Estratégico	Eficiencia	Reportes Trimestral	30 60 90 100	La ciudadanía participa en la encuesta de opinión
Act ivi da de s	C2: Administración pública fortalecida y reestructurada. (Incluye los sub-ítems 5.2, 5.4, 5.5, 5.6 y 5.7)	Seguimiento y control	Valoración de Estructura	(Revisión realizada el año t/ Revisión estimada en el año t-1)X100	Variable 1: Estructura Funcional Variable 2:	Dependientes Municipales eficientes	Año Anterior	% de Avance	Gestión	Eficiencia	Reportes Indicados	30 60 90 100	La ciudadanía aprueba la gestión municipal
Act ivi da de s	ACTIVIDAD 3.1.- Eventos de vinculación con las OSC/gobernación	Programa de Eventos de vinculación con las OSC	Encuentros para Organizar a la Sociedad	(Eventos realizados en el año t/Eventos programados en el año t-1)X100	Variable 1: Eventos Variable 2:	Formación de OSC	Año Anterior	% de Avance	Estratégico	Calidad	Actas	30 60 90 100	Se cuenta con la participación ciudadana

00000141

<p>ACTIVIDAD 15 C2.- Programa de cierre de la administración con participación ciudadana/Cobertura</p>	<p>Programa de Cierre de la Administración</p>	<p>Eventos de Entrega a los Ciudadanos</p>	<p>(Acciones realizadas en el año / Acciones programadas en el año 1-1)X100</p>	<p>Variable 1: Informe de Actividades Variable 2: Entrega de Obras</p>	<p>Eventos</p>	<p>Año Anterior</p>	<p>% de Avance</p>	<p>Gestión</p>	<p>Eficiencia</p>	<p>Memorias Fotográficas</p>	<p>Programado 30 60 9 1 0 0 0 0 Realizado 30 60 9 1 0 0 0 0</p>	<p>100</p>	<p>Participación Ciudadana</p>
<p>Integración del Cabildo como Estructura copartada al gobierno fortaleza</p>	<p>Programa de Estructura de Cabildo</p>	<p>Evaluar apego al programa</p>	<p>(Revisiones realizadas en el año / Revisiones programadas en el año 1-1)X100</p>	<p>Variable 1: Observancia de la Normativa vigente</p>	<p>Intervenciones</p>	<p>Año Anterior</p>	<p>% de Avance</p>	<p>Estrategia</p>	<p>Eficiencia</p>	<p>Reportes Trimestrales</p>	<p>Programado 30 60 9 1 0 0 0 0 Realizado 30 60 9 1 0 0 0 0</p>	<p>100</p>	<p>Cumplimiento de los programas de revisión</p>
<p>Transferencias, Asignaciones, Subsidios y Ayudas</p>	<p>Programa de Transferencias, Asignaciones, Subsidios y Ayudas</p>	<p>Evaluación de transferencias</p>	<p>(Transferencias realizadas en el año / Transferencias programadas en el año 1-1)X100</p>	<p>Variable 1: Monto Asignado</p>	<p>Porcentaje</p>	<p>Año Anterior</p>	<p>% de Avance</p>	<p>Estrategia</p>	<p>Eficiencia</p>	<p>Reporte de Transferencias, Asignaciones, Subsidios y Ayudas</p>	<p>Programado 30 60 9 1 0 0 0 0 Realizado 30 60 9 1 0 0 0 0</p>	<p>100</p>	<p>Recursos Disponibles</p>
<p>Convenios</p>	<p>Programa de Convenios</p>	<p>Evaluación de Convenios</p>	<p>(Convenios realizados en el año / Convenios programados en el año 1-1)X100</p>	<p>Variable 1: Monto Asignado</p>	<p>Porcentaje</p>	<p>Año Anterior</p>	<p>% de Avance</p>	<p>Estrategia</p>	<p>Eficiencia</p>	<p>Reporte de Convenios</p>	<p>Programado 30 60 9 1 0 0 0 0 Realizado 30 60 9 1 0 0 0 0</p>	<p>100</p>	<p>Recursos Disponibles</p>

00000142

Proyecto	Descripción	Intervención municipal	Acciones Municipales para la seguridad	(Actividades ejecutadas año t/Actividades programadas año t-1)X100	de las Acciones	Porcentaje	Año Anterior	% de Avance	Gestión	Eficiencia	Reportes	3 6 9 10 0 0 0 0 Realizado	10 0 0	Se cuenta con la participación de los involucrados
Compromisos	C2: Seguridad Pública fortalecida y coordinada (incluye sub ejes 2.2, 2.3, 2.4, 2.5 y 2.7)	Coordinación, Capacitación y equipamiento	Coordinación Interinstitucional	(Acciones implementadas año t/ Acciones Acomodadas año t-1)X100	Variable 1: Compromisos cumplidos				Estratégico	Eficiencia	Reportes	3 6 9 10 0 0 0 0 Realizado	100	Se cuenta con la Asistencia de las Corporaciones
Actividades	ACTIVIDAD 2 C2: Seguimiento a los trabajos del Consejo de Seguridad Pública	Eventos realizados	Encuentros para Consejo de Seguridad	(Consejos realizados año t/Consejos programados año t-1)X100	Variable 1: Reuniones de Consejo Variable 2:				Estratégico	Eficiencia	Actas	3 6 9 10 0 0 0 0 Realizado	100	Se cuenta con el Consejo de Seguridad

Programa presupuestario: Tesorería

Importe: \$14,603,262.28

Clave presupuestaria: 04

Eje del Plan Municipal de Desarrollo al cual contribuye el programa: Eje 5; Buen Gobierno y Participación Ciudadana

Vertiente al cual contribuye el programa: Austeridad, Evaluación y Control de la Administración

Línea de acción o estrategia al cual contribuye el programa: Formular un Programa que incluya las medidas necesarias a la regularización y aumento de las recaudaciones municipales

00000144

Resumen narrativo / objetivo	Indicadores							Medios de Verificación	%Avance Trimestral	Cummulativo	Supuestos	
	Nombre	Descripción	Fórmula	Variables	Unidad de medida	Línea base	Meta					Tipo de indicador
File Desempeño institucional fortalecido mediante el profesionalismo de los funcionarios públicos, la aplicación transparente de los recursos, la inclusión y la participación ciudadana.	Informe de Administración	Se informa a la ciudadanía la gestión Municipal	$\frac{\text{Informes realizados año 1} / \text{Informes Programados año 1}}{1} \times 100$	Variable 1: Informe	Porcentaje	Año anterior	% de Avance	Estratégico	Eficacia	Publicación de Medios digitales e impresos	100	La ciudadanía se encuentra satisfecha con la gestión
Pre Administración gubernamental fortalecida bajo los criterios de eficiencia, eficacia, economía, transparencia y honradez de acuerdo a la normatividad aplicable.	Revisión Trimestrales	Seguimiento de la Eficiencia de la Administración	$\frac{\text{Revisiones Realizadas año 1} / \text{Revisiones Programadas año 1}}{1} \times 100$	Variable Revisión	Porcentaje	Año anterior	% de Avance	Estratégico	Eficiencia	Reportes Publicados	100	Que se realicen las revisiones

00000145

<p>Componentes</p>	<p>C1: Cultura del derecho y la equidad ciudadana fundamentada en la Participación Ciudadana (incluye los sub- ejes 5.1 y 5.3)</p>	<p>Derecho y participación ciudadana</p>	<p>Contribución ciudadana</p>	<p>(Encuestas realizadas año t / Encuestas programadas año t-1) X 100</p>	<p>Variable 1: Encuestas</p>	<p>Porccentaje</p>	<p>Año anterior</p>	<p>% de Avance</p>	<p>Estratégico</p>	<p>Eficiencia</p>	<p>Calidad</p>	<p>Encuestas realizadas</p>	<p>Programado</p>	<p>100</p>	<p>Se realizan las encuestas</p>
<p>Actividades</p>	<p>C2: Administración pública fortalecida y reestructurada (incluye los sub- ejes 5.2, 5.4, 5.5, 5.6, y 5.7)</p>	<p>Seguimiento y control</p>	<p>Evaluación de la Estructura Administrativa</p>	<p>(Indicadores cumplidos año t / Indicadores por cumplir año t-1) X 100</p>	<p>Indicadores de seguimiento</p>	<p>Porccentaje</p>	<p>Año anterior</p>	<p>% de Avance</p>	<p>Estratégico</p>	<p>Eficiencia</p>	<p>Eficiencia</p>	<p>Reportes de Indicadores de seguimiento efectuados</p>	<p>Programado</p>	<p>100</p>	<p>Se aplica seguimiento a la administración</p>
<p>Actividades</p>	<p>ACTIVIDAD 13 CE Programa de regularización e incremento de las recaudaciones municipales Tesorería municipal</p>	<p>Programa de Recaudación Municipal</p>	<p>Regulación e incremento de recaudaciones Municipales</p>	<p>(Recaudación ingresada año t / Recaudación estimada año t-1) X 100</p>	<p>Variable 1: Recaudación</p>	<p>Porccentaje</p>	<p>Año anterior</p>	<p>% de Avance</p>	<p>Gestión</p>	<p>Eficiencia</p>	<p>Estados financieros</p>	<p>Programado</p>	<p>100</p>	<p>La ciudadanía contribuye.</p>	

Programa presupuestario: Rastro

Clave presupuestaria: 05

Importe: \$5,694,602.87

Eje del Plan Municipal de Desarrollo al cual contribuye el programa. Eje 4: R Verde Sustentable y con Servicios de Calidad		Vertiente al cual contribuye el programa: 4.1: Mejorar las condiciones de trabajo del rastro municipal		Linea de acción o estrategia al cual contribuye el programa: Iniciar un proceso de fortalecimiento de las capacidades del Rastro Municipal, por medio de la contratación de personal, su capacitación, la mejora de las instalaciones y regularización de insumos	
Resumen narrativo / objetivo					
Indicadores					
Nombre	Descripción	Fórmula	Variable	Linea base	Dimensión
Fin	Mejorar la calidad de vida de los habitantes del municipio siendo una ciudad sustentable y con servicios de calidad.				
Acciones Sustentables	Acciones sustentables que mejoran la vida de los habitantes	(Acciones emprendidas año t) / (Acciones Programadas año t-1) x 100	Variable 1: Acciones Sustentables	Año anterior	Eficiencia
Satisfacción Ciudadana	Satisfacción ciudadana con	(Encuestas realizadas en el año t) / Encuestas	Variable	% de avance	Expedientes
					Programa
					100
					Sinergia Institucional
					Participación Ciudadana

00000147

Pro pósito	Mejoramiento del entorno físico y ampliación de los servicios públicos.	respecto al mejoramiento del entorno	programadas en el año (t-1)X100	Po rc en te j e	Año Ante rior	Av anc e	Estrat egia	Efici encia	3 6 9 1 0 0 0 0 Realizado
Co mp one nte s	C1: Mejora en los servicios públicos y ampliación de cobertura. (Incluye sub-ítems 4.1)	Servicio Eficiente con respecto al mejoramiento del entorno	(Quejas recibidas en este período /quejas recibidas en el período anterior)X100	Variable 1:	Po rc en te j e	% de Av anc e	% de Av anc e	Cali dad	Program ado 3 6 9 1 0 0 0 0 Realizado
Acti vid ades	Actividad C1A1: Eficacia del personal contratado	Personal Eficaz en el mejoramiento del entorno	(Personal Contratado/Personal Proyectado)*100	Variable 1: Contratos	Po rc en te j e	% de Av anc e	Gest ión	Efici encia	Program ado 3 6 9 1 0 0 0 0 Realizado
	Actividad C1A2: Acciones de capacitación al personal del resto	Programa de acciones de			Po rc en	% de	Gest ión	Efici encia	Program ado 3 6 9 1 0 0 0 0 Realizado

00000148

00000149

capacitación al personal del rastro	Personal Capacitado en el Rastro	(Capacitaciones Efectuadas/Capacitaciones proyectadas)*100	Variable 1: Eficiencia	Po rc en ta je	Año Anterior	Avance	Calificación	Documentación Administrativa y Fotográfica	Programado	Realizado	programa de Capacitación
Actividad C143. Mejoramiento de las instalaciones del Rastro	Mejoramiento de las instalaciones del Rastro	(Mejoras efectuadas/Mejoras Proyectadas)*100	Variable 1: Mejoras a instalaciones	Po rc en ta je	Año Anterior	% de Avance	Gestión	Documentación Administrativa y Fotográfica	3 6 9 1 0 0 0 0 Realizado 0	100	Se cuenta con recursos financieros disponibles
Actividad C144. Mejoramiento en la capacidad de procesamiento	Mejoramiento en la capacidad	(Capacidad incrementada/Capacidad Proyectadas)*100	Variable 1: Capacidad de procesamiento	Po rc en ta je	Año Anterior	% de Avance	Gestión	Número de unidades procesadas por unidad de tiempo	3 6 9 1 0 0 0 0 Realizado 0	100	Se cuenta con capacidad instalada

Programa presupuestario: Comercio	Clave presupuestaria: 06	Importe: \$870,187.72
-----------------------------------	--------------------------	-----------------------

Eje del Plan Municipal de Desarrollo al cual contribuye el programa: Eje 5; Buen Gobierno y Participación Ciudadana		Verfiente al cual contribuye el programa: Austeridad, Evaluación y Control de la Administración				Linea de acción o estrategia al cual contribuye el programa: Formular un Programa que incluya las medidas necesarias a la regularización y aumento de las recaudaciones municipales								
Fin	Resumen narrativo / objetivo	Indicadores												
		Nombre	Descripción	Fórmula	Variables	Unidad de medida	Linea base	Meta	Tipo de indicador	Dimensión	Medios de Verificación	% Avance Trimestral	Cumplimiento	Supuestos
Fin	Desempeño institucional fortalecido mediante el profesionalismo de los funcionarios públicos, la aplicación transparente de los recursos, la inclusión y la participación ciudadana.	Informe de Administración	Se informa a la ciudadanía la gestión Municipal	(Informes realizados año t / Informes Programados año t-1) X 100	Variable: Informes	Porcentaje	Año Anterior	% de Avance	Estratégico	Eficacia	Publicación de en Medios digitales e impresos	Programado	100	La ciudadanía se encuentra satisfecha con la gestión
Proceso	Administración gubernamental fortalecida bajo los criterios de eficiencia, eficacia, economía, transparencia y honradez de acuerdo a la normatividad aplicable.	Revisiones Trimestrales	Seguimiento de la Eficiencia de la Administración	(Revisiones Realizadas año t / Revisiones Programadas año t-1)	Variable: Revisiones	Porcentaje	Año Anterior	% de Avance	Estratégico	Eficacia	Reportes Publicados	Programado	100	Que se realicen las revisiones

Actividad	Descripción	Derecho y participación ciudadana	Contribución ciudadana	(Encuestas realizadas año t / Encuestas programadas año t-1) X100	Variable t: Encuestas	Porcentaje	Año anterior	% de avance	Estrategia	Calidad	Encuestas realizadas	Programado	10	Se realizan las encuestas
C1	C1: Cultura del derecho y la equidad ciudadana sustentada en la Participación ciudadana (incluye los sub ejes 5.1 y 5.3).											3 6 9 1 0 0 0 0	10	
												Realizado		
												3 6 9 1 0 0 0 0		
												Realizado		
												3 6 9 1 0 0 0 0		
												Realizado		
												3 6 9 1 0 0 0 0	10	Se aplica seguimiento a la administración
												Realizado		
												3 6 9 1 0 0 0 0		
												Realizado		
												3 6 9 1 0 0 0 0	10	La ciudadanía contribuye.
												Realizado		
												3 6 9 1 0 0 0 0		
												Realizado		

00000151