



000194

Concepto	AGUA POTABLE		DF MUNICIPAL		MUNICIPIO		SUMATORIA	ELIMINACIÓN	CONSOLIDACIÓN
	2021	2021	2021	2021	2021	2021			
INGRESOS Y OTROS BENEFICIOS									
Ingresos de la Gestión:									
Impuestos	55,524,101	695,422	0	0	38,488,084	0	94,708,617	0	84,708,617
Cotas y Aportaciones de Seguridad Social	0	0	0	0	13,864,079	0	13,864,079	0	13,864,079
Contribuciones de Mejoras	0	0	0	0	1,179,638	0	1,179,638	0	1,179,638
Derechos de Tipo Corriente	54,610,223	0	0	0	16,533,341	0	71,171,564	0	71,171,564
Procedimientos de Tipo Corriente	9,350	337	0	0	279,934	0	289,625	0	289,625
Aprovisionamientos de Tipo Corriente	0	695,082	0	0	6,612,160	0	7,307,197	0	7,307,197
Ingresos por Venta de Bienes y Servicios	900,324	0	0	0	0	900,324	900,324	0	900,324
Ingresos no Comprendidos en las Fracciones de la Ley de Ingresos Causados en Ejercicios Fiscales Anteriores Pendientes de Liquidación o Plazo	0	0	0	0	0	0	0	0	0
Participaciones, Aportaciones, Transferencias, Subsidios y Otras Ayudas	2,295,651	12,000,000	0	0	289,315,506	0	303,611,157	12,000,000	291,611,157
Participaciones y Aportaciones	2,295,651	12,000,000	0	0	289,315,506	0	291,611,157	12,000,000	291,611,157
Transferencias, Asignaciones, Subsidios y Otras Ayudas	0	0	0	0	0	0	0	0	0
Otros Ingresos y Beneficios	0	0	0	0	81,927	0	81,927	0	81,927
Ingresos Financieros	0	0	0	0	0	0	0	0	0
Incremento por Verificación de Inventarios	0	0	0	0	0	0	0	0	0
Disminución del Exceso de Estimaciones por Pérdida o Deterioro u Obsolescencia	0	0	0	0	0	0	0	0	0
Disminución del Exceso de Provisiones	0	0	0	0	0	0	0	0	0
Otros Ingresos y Beneficios Varios	0	0	0	0	0	0	0	0	0
Total de Ingresos y Otros Beneficios	57,823,752	12,695,422	0	0	327,693,527	0	398,412,701	12,000,000	386,412,701
GASTOS Y OTRAS PÉRDIDAS									
Gastos de Funcionamiento	49,504,113	13,193,463	0	0	185,184,103	0	247,681,679	0	247,681,679
Servicios Personales	22,757,708	6,723,329	0	0	116,938,457	0	148,419,494	0	148,419,494
Materiales y Suministros	13,786,211	2,467,772	0	0	25,925,594	0	42,159,577	0	42,159,577
Servicios Generales	12,860,194	2,002,362	0	0	42,320,052	0	57,302,608	0	57,302,608
Transferencia, Asignaciones, Subsidios y Otras Ayudas	1,262,244	11,945	0	0	35,216,736	0	36,510,925	0	36,510,925
Transferencias Internas y Asignaciones al Sector Público	0	0	0	0	12,098,491	0	12,098,491	0	12,098,491
Transferencias al Resto del Sector Público	0	0	0	0	0	0	0	0	0
Subsidios y Subvenciones	0	0	0	0	0	0	0	0	0
Ayudas Sociales	0	0	0	0	0	0	0	0	0
Pensiones y Jubilaciones	0	0	0	0	2,257,893	0	2,257,893	0	2,257,893
Transferencias a Fideicomisos, Mensajes y Contratos Anticipos	0	0	0	0	12,116,482	0	12,116,482	0	12,116,482
Transferencias a la Seguridad Social	1,262,244	11,945	0	0	5,743,870	0	10,026,114	0	10,026,114
Donativos	0	0	0	0	0	0	0	0	0
Transferencias al Exterior	0	0	0	0	0	0	0	0	0
Participaciones y Aportaciones	0	0	0	0	250,000	0	250,000	0	250,000
Aportaciones	0	0	0	0	250,000	0	250,000	0	250,000
Convenios	0	0	0	0	0	0	0	0	0
Intereses, Comisiones y Otros Gastos de la Deuda Pública	0	0	0	0	0	0	0	0	0
Intereses de la Deuda Pública	0	0	0	0	0	0	0	0	0
Comisiones de la Deuda Pública	0	0	0	0	0	0	0	0	0
Gastos de la Deuda Pública	0	0	0	0	0	0	0	0	0
Costo por Coberturas	0	0	0	0	0	0	0	0	0
Apoyos Financieros	0	0	0	0	0	0	0	0	0
Otros Gastos y Pérdidas Extraordinarias	5,253,522	0	0	0	81,682	0	5,335,084	0	5,335,084
Eliminaciones, Depreciaciones, Deterioros, Obsolescencia y Amortizaciones	5,253,522	0	0	0	44,500	0	5,298,022	0	5,298,022
Provisiones	0	0	0	0	0	0	0	0	0
Disminución de Inventarios	0	0	0	0	0	0	0	0	0
Aumento por Insuficiencia de Estimaciones por Pérdida o Deterioro u Obsolescencia	0	0	0	0	0	0	0	0	0
Aumento por Insuficiencia de Provisiones	0	0	0	0	37,082	0	37,082	0	37,082
Otros Gastos	9,488,213	0	0	0	0	0	9,488,213	0	9,488,213
Inversión Pública	9,488,213	0	0	0	0	0	9,488,213	0	9,488,213
Inversión Pública no Capitalizable	0	0	0	0	0	0	0	0	0
Total de Gastos y Otras Pérdidas	85,526,082	13,205,408	0	0	226,732,401	0	299,465,901	12,000,000	287,465,901
Resultados del Ejercicio (Ahorro/Desahorro)	-7,704,349	-809,986	0	0	107,161,126	0	89,646,800	0	89,646,800




 ARULFO URBINA ROMÁN
 PRESIDENTE MUNICIPAL
 AVALUADO



 LIC. JUAN MANUEL HERNÁNDEZ TENORIO
 TESORERO MUNICIPAL
 ELABORADO



 LIC. EDGARI ALEJANDRO MÁRQUEZ GONZÁLEZ
 SINDICO MUNICIPAL
 V.O.B.O.



 LIC. JUAN MANUEL HERNÁNDEZ TENORIO
 CONTRALOR
 REVISADO



Compañía Municipal de Energía S.L.P.
Estado de Resultados en la Hacienda Pública
Del 1 de Enero al 31 de diciembre de 2021
DF MUNICIPAL

Concepto	AGUA POTABLE				MUNICIPIO				SUMATORIA	ELIMINACIÓN	CONSOLIDACIÓN	
	Hacienda Pública / Patrimonio Contribuido	Hacienda Pública / Patrimonio Generado de Ejercicio Anteriores	Hacienda Pública / Patrimonio Generado del Ejercicio	Ajustes por Cambios de Valor	Total	Hacienda Pública / Patrimonio Contribuido	Hacienda Pública / Patrimonio Generado de Ejercicio Anteriores	Hacienda Pública / Patrimonio Generado del Ejercicio				Ajustes por Cambios de Valor
Rectificaciones de Resultados de Ejercicios Anteriores	0	0	0	0	0	-404,433,731	0	-102,091,303	0	-506,497,539	-506,497,539	0
Patrimonio Neto Inicial Ajustado del Ejercicio	13,721,475	0	0	0	13,721,475	26,648,910	0	0	0	26,648,910	46,370,385	0
Aportaciones	12,320,019	0	0	0	12,320,019	26,648,910	0	0	0	26,648,910	38,989,329	0
Donaciones de Capital	1,401,467	0	0	0	1,401,467	0	0	0	0	1,401,467	1,401,467	0
Autofinanciación de la Hacienda Pública (Patrimonio)	0	0	0	0	0	0	0	0	0	0	0	0
Verificaciones de la Hacienda Pública / Patrimonio Neto del Ejercicio	0	83,387,468	2,721,562	0	86,109,030	683,388,541	0	0	0	683,388,541	773,798,981	0
Resultados del Ejercicio (Ahorro/Desahorro)	0	83,387,468	2,721,562	0	86,109,030	683,388,541	0	0	0	683,388,541	2,829,989	0
Resultados de Ejercicios Anteriores	0	0	0	0	83,387,468	4,204,874	0	0	0	88,592,342	770,960,893	0
Reservas	0	0	0	0	0	0	0	0	0	0	0	0
Hacienda Pública / Patrimonio Neto Final del Ejercicio 2020	13,721,475	83,387,468	2,721,562	0	99,830,505	4,204,874	0	4,313,310	0	203,529,892	307,663,787	0
Cambios en la Hacienda Pública / Patrimonio Neto del Ejercicio 2021	0	0	0	0	0	0	0	0	0	0	0	0
Acortaciones de Capital	0	0	0	0	0	0	0	0	0	0	0	0
Actualización de la Hacienda Pública (Patrimonio)	0	0	0	0	0	0	0	0	0	0	0	0
Verificaciones de la Hacienda Pública / Patrimonio Neto del Ejercicio	0	471,651	-16,425,982	0	-15,954,331	168,436	0	-416,422	0	-107,161,126	96,686,919	0
Resultados del Ejercicio (Ahorro/Desahorro)	0	471,651	-16,425,982	0	-15,954,331	168,436	0	-416,422	0	-107,161,126	96,686,919	0
Resultados de Ejercicios Anteriores	0	47,050	-2,721,562	0	-2,250,512	108,430	0	-108,430	0	0	95,946,990	0
Reservas	0	0	0	0	0	0	0	0	0	0	-2,250,512	0
Reservas	0	0	0	0	0	0	0	0	0	0	0	0
Saldo Neto en la Hacienda Pública / Patrimonio 2021	13,721,475	83,387,468	-16,425,982	0	80,682,961	4,313,310	0	596,996	0	3,893,323	404,369,624	0


C.P. JUAN MANUEL LARDEO
PRESIDENTE MUNICIPAL
EJERCICIO 2021


LIC. JUAN MIGUEL HERNANDEZ TENORIO
CONTRALOR
REVISOR

JUANITO URTEGA GONZALEZ
PRESIDENTE MUNICIPAL
AUTOSUSCRITO

LIC. EDGAR ALEJANDRO NAVARRE GONZALEZ
SINDACO
VALIDA

Concepto	AGUA POTABLE		DIF MUNICIPAL		MUNICIPIO		SUMATORIA		ELIMINACIÓN	CONSOLIDACIÓN	
	Origen	Aplicación	Origen	Aplicación	Origen	Aplicación	Origen	Aplicación		Origen	Aplicación
Activo											
Activo Circulante											
Efectivo y Equivalentes	6,534,156	0	426,564	0	0	12,948,619	6,960,720	12,948,619		6,960,720	12,948,619
Derechos a Recibir Efectivo o Equivalentes	1,186,383	0	0	799	38,813	0	1,225,196	799		1,225,196	799
Derechos a Recibir Bienes o Servicios	0	0	0	800	0	5,589	0	6,389		0	6,389
Inventarios	0	0	0	0	0	0	0	0		0	0
Almacenes	0	0	0	0	0	0	0	0		0	0
Estimación por Pérdida o Deterioro de Activos Circulantes	0	87,135	0	0	0	0	0	87,135		0	87,135
Otros Activos Circulantes	0	0	0	0	0	0	0	0		0	0
Activo No Circulante	0	0	0	0	0	0	0	0		0	0
Inversiones Financieras a Largo Plazo	0	0	0	0	0	0	0	0		0	0
Derechos a Recibir Efectivo o Equivalentes a Largo Plazo	0	0	0	0	0	0	0	0		0	0
Bienes Inmuebles, Infraestructura y Construcciones en Proceso	0	253,191	0	0	0	1,646,218	0	1,899,409		0	1,899,409
Bienes Muebles	0	872,069	0	22,200	0	3,749,223	0	4,643,492		0	4,643,492
Activos Intangibles	0	0	0	0	0	870,000	0	870,000		0	870,000
Depreciación, Deterioro y Amortización Acumulada de Bienes	5,253,522	0	0	0	0	0	5,253,522	0		5,253,522	0
Activos Diferidos	0	0	0	0	0	0	0	0		0	0
Estimación por Pérdida o Deterioro de Activos no Circulantes	0	0	0	0	0	0	0	0		0	0
Otros Activos no Circulantes	0	0	0	0	0	0	0	0		0	0
Pasivo											
Pasivo Circulante											
Cuentas por Pagar a Corto Plazo	0	1,296,307	107,221	0	13,822,812	0	13,930,033	1,296,307		13,930,033	1,296,307
Documentos por Pagar a Corto Plazo	0	0	0	0	0	0	0	0		0	0
Porción a Corto Plazo de la Deuda Pública a Largo Plazo	0	0	0	0	0	0	0	0		0	0
Títulos y Valores a Corto Plazo	0	0	0	0	0	0	0	0		0	0
Pasivos Diferidos a Corto Plazo	0	0	0	0	0	0	0	0		0	0
Fondos y Bienes de Terceros en Garantía y/o Administración a Corto Plazo	0	518,282	0	0	0	0	0	518,282		0	518,282
Provisiones a Corto Plazo	0	0	0	0	0	0	0	0		0	0
Otros Pasivos a Corto Plazo	7,144	0	0	0	258,706	0	265,850	0		265,850	0
Pasivo No Circulante											
Cuentas por Pagar a Largo Plazo	0	0	0	0	0	0	0	0		0	0
Documentos por Pagar a Largo Plazo	0	0	0	0	0	0	0	0		0	0
Deuda Pública a Largo Plazo	0	0	0	0	0	0	0	0		0	0
Pasivos Diferidos a Largo Plazo	0	0	0	0	0	0	0	0		0	0
Fondos y Bienes de Terceros en Garantía y/o en Administración a Largo Plazo	0	0	0	0	0	0	0	0		0	0
Provisiones a Largo Plazo	0	0	0	0	0	0	0	0		0	0
HACIENDA PÚBLICA/PATRIMONIO											
Hacienda Pública/Patrimonio Contribuido											
Aportaciones	0	0	0	0	0	0	0	0		0	0
Donaciones de Capital	0	0	0	0	0	0	0	0		0	0
Actualización de la Hacienda Pública/Patrimonio	0	0	0	0	0	0	0	0		0	0
Hacienda Pública/Patrimonio Generado											
Resultados del Ejercicio (Ahorro/ Desahorro)	0	10,425,902	0	618,422	0	1,946,259	0	12,990,583		0	12,990,583
Resultados de Ejercicios Anteriores	471,681	0	108,436	0	109,107,385	0	109,687,502	0		109,687,502	0
Revalúos	0	0	0	0	0	0	0	0		0	0
Reservas	0	0	0	0	0	0	0	0		0	0
Rectificaciones de Resultados de Ejercicios Anteriores	0	0	0	0	0	0	0	0		0	0
Exceso o Insuficiencia en la Actualización de la Hacienda Pública/Patrimonio	0	0	0	0	-102,061,808	0	-102,061,808	0		-102,061,808	0
Resultado por Posición Monetaria	0	0	0	0	0	0	0	0		0	0
Resultado por Tenencia de Activos no Monetarios	0	0	0	0	0	0	0	0		0	0
	13,452,896	13,452,902	642,221	642,221	21,165,908	21,165,908	35,261,015	35,261,015		35,261,015	35,261,015


 ARNULFO URBIOLA ROMAN
 PRESIDENTE MUNICIPAL
 AUTORIZO
 LIC. EDGAR ALEJANDRO NARVAEZ GONZALEZ
 SINDICO MUNICIPAL
 Vo.Bo.


 C.P. JOANNA EDGARDO LOREDO
 TESORERA MUNICIPAL
 ELABORO
 LIC. JUAN MANUEL HERNANDEZ TENORIO
 CONTRALOR
 REVISO



Consolidación Municipio de Rioverde, S.L.P.
Estado de Flujos de Efectivo
Del 1 de enero al 31 de diciembre de 2021

Concepto	AGUA POTABLE 2021	DIF MUNICIPAL 2021	MUNICIPIO 2021	SUMATORIA	ELIMINACIÓN	CONSOLIDACION
Flujos de Efectivo de las Actividades de Operación						
Origen	57,823,752	12,801,044	327,893,527	398,518,323		398,518,323
Impuestos	0	0	13,864,079	13,864,079		13,864,079
Cuotas y Aportaciones de Seguridad Social	0	0	0	0		0
Contribuciones de mejoras	0	0	1,179,638	1,179,638		1,179,638
Derechos	54,618,223	0	16,553,341	71,171,564		71,171,564
Productos de Tipo Corriente	9,554	337	276,934	286,825		286,825
Aprovechamientos de Tipo Corriente	0	695,085	6,612,102	7,307,187		7,307,187
Ingresos por Venta de Bienes y Servicios	900,324	0	0	900,324		900,324
Ingresos no Comprendidos en las Fracciones de la Ley de Ingresos Causados en Ejercicios Fiscales Anteriores Pendientes de Liquidación o Pago	0	0	0	0		0
Participaciones y Aportaciones	2,295,651	0	289,315,506	291,611,157		291,611,157
Transferencias, Asignaciones y Subsidios y Otras Ayudas	0	12,000,000	0	12,000,000		12,000,000
Otros Origenes de Operación	0	105,622	91,927	197,549		197,549
Aplicación	53,744,435	13,205,408	220,732,401	287,682,244		287,682,244
Servicios Personales	22,323,610	8,723,329	116,938,457	147,985,396		147,985,396
Materiales y Suministros	13,853,346	2,467,772	25,925,594	42,246,712		42,246,712
Servicios Generales	12,980,194	2,002,362	42,320,052	57,302,608		57,302,608
Transferencias Internas y Asignaciones al Sector Público	0	0	12,098,491	12,098,491		12,098,491
Transferencias al resto del Sector Público	0	0	0	0		0
Subsidios y Subvenciones	0	0	2,257,893	2,257,893		2,257,893
Ayudas Sociales	0	11,945	12,116,482	12,128,427		12,128,427
Pensiones y Jubilaciones	1,282,244	0	8,743,870	10,026,114		10,026,114
Transferencias a Fideicomisos, Mandatos y Contratos Análogos	0	0	0	0		0
Transferencias a la Seguridad Social	0	0	0	0		0
Donativos	0	0	0	0		0
Transferencias al Exterior	0	0	0	0		0
Participaciones	0	0	0	0		0
Aportaciones	0	0	0	0		0
Convenios	0	0	250,000	250,000		250,000
Otras Aplicaciones de Operación	3,305,041	0	81,582	3,386,603		3,386,603
Flujos Netos de Efectivo por Actividades de Operación	4,079,317	-404,364	107,161,126	110,836,079		110,836,079
Flujos de Efectivo de las Actividades de Inversión						
Origen	0	0	38,813	38,813		38,813
Bienes Inmuebles, Infraestructura y Construcciones en Proceso	0	0	0	0		0
Bienes Muebles	0	0	0	0		0
Otros Origenes de Inversión	0	0	38,813	38,813		38,813
Aplicación	10,613,473	22,200	6,271,029	16,906,702		16,906,702
Bienes Inmuebles, Infraestructura y Construcciones en Proceso	9,741,404	22,200	1,646,217	11,409,821		11,409,821
Bienes Muebles	872,069	0	3,749,223	4,621,292		4,621,292
Otras Aplicaciones de Inversión	0	0	875,589	875,589		875,589
Flujos Netos de Efectivo por Actividades de Inversión	-10,613,473	-22,200	-6,232,216	-16,867,889		-16,867,889
Flujo de Efectivo de las Actividades de Financiamiento						
Origen	0	0	-87,980,290	-87,980,290		-87,980,290
Endeudamiento Neto	0	0	0	0		0
Interno	0	0	0	0		0
Externo	0	0	0	0		0
Otros Origenes de Financiamiento	0	0	-87,980,290	-87,980,290		-87,980,290
Aplicación	0	0	0	0		0
Servicios de la Deuda	0	0	0	0		0
Interno	0	0	0	0		0
Externo	0	0	0	0		0
Otras Aplicaciones de Financiamiento	0	0	0	0		0
Flujos netos de Efectivo por Actividades de Financiamiento	0	0	-87,980,290	-87,980,290		-87,980,290
Incremento/Disminución Neta en el Efectivo y Equivalentes al Efectivo	-6,534,156	-426,564	12,948,620	5,987,900		5,987,900
Efectivo y Equivalentes al Efectivo al Inicio del Ejercicio	15,012,705	687,402	19,548,199	35,248,306		35,248,306
Efectivo y Equivalentes al Efectivo al Final del Ejercicio	8,478,549	260,838	32,496,819	41,236,206		41,236,206

ARNULFO URBOLA ROMAN
PRESIDENTE MUNICIPAL
AUTORIZÓ

LIC. EDGAR ALEJANDRO NARVAEZ GONZALEZ
SINDICO MUNICIPAL
Vo.Bo.

C.P. JOAQUÍN SANCHEZ LOREDO
TESORERO MUNICIPAL
ELABORÓ

LIC. JUAN MANUEL HERNANDEZ TENORIO
CONTRALOR
REVISÓ

000198

MUNICIPIO DE RIOVERDE, S.L.P.
NOTAS A LOS ESTADOS FINANCIEROS CONSOLIDADOS

I. ACTIVO

1. **Efectivo y Equivalentes:** Se puede observar un incremento en el efectivo y equivalentes del año 2020 al año 2021 debido a que se quedaron en pasivo varios pagos pendientes a proveedores de 2021, cabe mencionar que en el caso del SASAR y DIF se disminuyó el monto, esto se integra de la siguiente manera:

Concepto	2021	2020
Organismo Municipal	32,496,818	19,548,199
SASAR	8,478,549	15,012,705
DIF Municipal	260,838	687,402
Suma	41,236,205	35,248,306

2. **Derechos a recibir Efectivo o Equivalentes:** En relación a los derechos a recibir en efectivo o equivalentes podemos observar que en el caso del Organismo Municipal y SASAR disminuyó la cantidad pendiente de recibir del año 2020 al año 2021, mientras que en DIF aumentaron un poco, como se muestra en la siguiente tabla:

Concepto	2021	2020
Organismo Municipal	67,943	106,756
SASAR	5,697,198	6,883,581
DIF Municipal	1,204	405
Suma	5,766,345	6,990,742

3. **Inventarios y Almacenes:** Los Almacenes están en cero porque todo se registra directamente al gasto, de igual manera se detalla en la siguiente tabla:

Concepto	2021	2020
Organismo Municipal	0	0
SASAR	0	0
DIF Municipal	0	0
Suma	0	0

4. **Inversiones Financieras:** Actualmente no se cuenta con Inversiones Financieras a largo plazo.

5. **Bienes Inmuebles:** En relación a los bienes inmuebles hubo un incremento en los activos de manera no muy significativa en SASAR y una disminución en el Organismo Municipal ya que se registró en el gasto las obras que se tenían en proceso, se integra de la siguiente manera:

Concepto	2021	2020
Organismo Municipal	225,910,738	224,264,521
SASAR	106,522,906	106,269,715
DIF Municipal	0	0
Suma	332,433,644	330,534,236


- II. **PASIVO:** Se observa que aumentaron los pasivos de manera significativa sobre todo en el organismo municipal y en DIF, mientras que en SASAR si hubo una disminución considerable en los mismos.

Concepto	2021	2020
Organismo Municipal	30,132,297	16,050,779
SASAR	2,661,884	4,469,328
DIF Municipal	265,727	158,506
Suma	33,059,908	20,678,613


- III. **NOTAS AL ESTADO DE VARIACIÓN DE LA HACIENDA PÚBLICA/PATRIMONIO:** Respecto al Estado de Variación de la Hacienda pública hubo un incremento considerable respecto al ejercicio 2021 ya que se obtuvo un resultado del ejercicio de \$98,946,800 pesos de manera consolidada.
- IV. **NOTAS AL ESTADO DE ACTIVIDADES:** En el Estado de Actividades hubo un incremento en relación a los ingresos del año 2020 al año 2021 y en cuanto a los gastos hubo un pequeño incremento también en el ejercicio del 2020 al 2021 mismos cambios que son representativos ya que esto genera una utilidad o beneficio para los distintos entes.
- V. **NOTAS AL ESTADO DE FLUJO DE EFECTIVO:** En el Estado de Flujo de Efectivo se muestra que existe una buena liquidez del municipio referida en las cuentas de Efectivo y Equivalentes.

NOTAS DE MEMORIA Y GESTIÓN ADMINISTRATIVA


La principal fuente de ingresos del Ayuntamiento está integrada por la participación y aportaciones que se gestionan ante el Gobierno Federal y el Gobierno del Estado a efecto de proveer al Municipio de más y mejores servicios para la localidad y sus sitios más marginados.



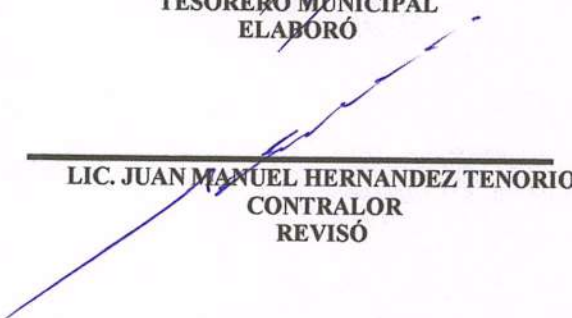
 ARNULFO URBIOLA ROMAN
 PRESIDENTE MUNICIPAL
 AUTORIZÓ



 C.P. JOANNA BRONDO LOREDO
 TESORERO MUNICIPAL
 ELABORÓ



 LIC. EDGAR ALEJANDRO NARVAEZ
 GONZALEZ
 SÍNDICO
 Vo.Bo.



 LIC. JUAN MANUEL HERNANDEZ TENORIO
 CONTRALOR
 REVISÓ



DETALLE DE DOCUMENTACIÓN E INFORMACIÓN DE LOS AYUNTAMIENTOS DE LOS MUNICIPIOS

FECHA: 12/MARZO/2022

No.	DOCUMENTO	NÚM. DE ANEXO	ORIGINAL	IMPRESO CERTIFICADA	EXCEL	WORD	PDF	OTRO	No. DE CAJA	No. DE LEGAJO	FOLIOS DEL AL	ENTREGADO SI	COMENTARIOS NO
I Información Contable (C)													
1.1	Estado de Situación Financiera	C-01	x	x	x	x	x			1			
1.2	Estado de Actividades	C-02	x	x	x	x	x			1			
1.3	Estado de Variación en la Hacienda Pública	C-03	x	x	x	x	x			1			
1.4	Estado de Cambios en la Situación Financiera	C-04	x	x	x	x	x			1			
1.5	Estado de Flujos de Efectivo	C-05	x	x	x	x	x			1			
1.6	Estado Analítico del Activo	C-06	x	x	x	x	x			1			
1.7	Notas a los Estados Financieros/Notas de Desglose	C-07 a C-27	x	x	x	x	x			1			
1.8	Notas a los Estados Financieros/Notas de Memoria	C-28	x	x	x	x	x			1			
1.9	Notas a los Estados Financieros/Notas de gestión administrativa	C-29	x	x	x	x	x			1			
II Información Presupuestaria (P)													
2.1 Ingresos (PI)													
2.1.1	Estado Analítico de Ingresos del 1 de enero al 31 de diciembre de 2021, desgregado por rubro y tipo conforme al clasificador por Rubro de Ingresos	PI-01	x	x	x	x	x			1			
2.1.2	Estado Analítico de Ingresos del 1 de enero al 31 de diciembre de 2021, por Fuente de Financiamiento	PI-02	x	x	x	x	x			1			
2.2 Egresos (PE)													
Estado Analítico del Ejercicio del Presupuesto de Egresos, del que se derivarán las siguientes clasificaciones:													
	a. Por Objeto del Gasto	PE-01	x	x	x	x	x			1			
	b. Económica	PE-02	x	x	x	x	x			1			
	c. Administrativa	PE-03	x	x	x	x	x			1			
	d. Funcional	PE-04	x	x	x	x	x			1			



MUNICIPIO DE RIOVERDE, S.L.P.
CUENTA PÚBLICA DEL EJERCICIO FISCAL 2021

T O M O I

DETALLE DE DOCUMENTACIÓN E INFORMACIÓN DE LOS AYUNTAMIENTOS DE LOS MUNICIPIOS

FECHA: 12/MARZO/2022


No.	DOCUMENTO	NÚM. DE ANEXO		IMPRESO		DIGITAL			No. DE CAJA	No. DE LEGAJO	FOLIOS DEL AL		ENTREGADO SI	COMENTARIOS NO
		ORIGINAL	CERTIFICADA	EXCEL	WORD	PDF	OTRO	DEL			AL			
III Anexos														
3.1 Información Contable (AC)														
3.1.1	Relación de las cuentas bancarias productivas específicas en las cuales se depositen los recursos federales transferidos	AC-01	x	x	x	x							1	
3.1.2	Informe sobre pasivos contingentes	AC-02	x	x		x							1	
3.1.3	Relación de esquemas bursátiles y de coberturas financieras	AC-03	x	x		x							1	
3.2 Información Programática (APR)														
3.2.1	Gasto por categoría programática	APR-01	x	x		x							1	
3.3 Información de Deuda Pública (ADP)														
3.3.1	Estado Analítico de la Deuda y Otros Pasivos	ADP-01	x	x		x							1	
3.3.2	Endeudamiento Neto	ADP-02	x	x		x							1	
3.3.3	Intereses de la Deuda	ADP-03	x	x		x							1	
3.3.4	Resumen de amortizaciones al capital y pago de intereses derivados del servicio de deuda pública	ADP-04	x	x		x							1	
3.3.5	Información de obligaciones pagadas o garantizadas con fondos federales	ADP-05	x	x		x							1	
3.3.6	Oficio de declaración de la no contratación de la Deuda Pública durante el ejercicio fiscal 2020	ADP-06	x	x			x						1	
3.4 Información de Disciplina Financiera (ADF)														
3.4.1	Estado de Situación Financiera Detallado - LDF	ADF-01	x	x		x							1	
3.4.2	Informe Analítico de la Deuda Pública y Otros Pasivos - LDF	ADF-02	x	x		x							1	
3.4.3	Informe Analítico de Obligaciones Diferentes de Financiamientos-LDF	ADF-03	x	x		x							1	
3.4.4	Balance Presupuestario-LDF	ADF-04	x	x		x							1	
3.4.5	Estado Analítico de Ingresos Detallado-LDF	ADF-05	x	x		x							1	
3.4.6	Estado Analítico del Ejercicio del Presupuesto de Egresos Detallado-LDF, conforme a lo siguiente:													
3.4.6.1	a. Clasificación por Objeto del Gasto	ADF-06	x	x		x							1	
3.4.6.2	b. Clasificación Administrativa	ADF-07	x	x		x							1	
3.4.6.3	c. Clasificación Funcional	ADF-08	x	x		x							1	
3.4.6.4	d. Clasificación de Servicios Personales por Categoría	ADF-09	x	x		x							1	
3.4.7	Guía de cumplimiento de la Ley de Disciplina Financiera de la Entidades Federativas y Municipios - LDF	ADF-10	x	x		x							1	
3.5 Información de Desempeño (AED)														
3.5.1	Listado de Programas Presupuestarios	AED-01	x	x		x							1	



DETALLE DE DOCUMENTACIÓN E INFORMACIÓN DE LOS AYUNTAMIENTOS DE LOS MUNICIPIOS

FECHA: 12/MARZO/2022

No.	DOCUMENTO	NÚM. DE ANEXO	IMPRESO		EXCEL	DIGITAL		OTRO	No. DE CAJA	No. DE LEGAJO	FOLIOS		ENTREGADO		COMENTARIOS	
			ORIGINAL	CERTIFICADA		WORD	PDF				DEL	AL	SI	NO		
3.5.2	Cumplimiento final de los programas presupuestarios o, en su caso, aquellos que fueron aprobados durante el ejercicio fiscal 2021	AED-02	x	x			x			1						
4.5 Información Complementaria (AICO)																
4.5.1	Relación de bienes muebles que componen el patrimonio municipal	AICO-01	x	x	x		x			1						
4.5.2	Relación de bienes inmuebles que componen el patrimonio municipal	AICO-02	x	x	x		x			1						
4.5.3	Reporte del ejercicio y destino del gasto federalizado y reintegros	AICO-03	x	x	x		x			1						
4.5.4	Programas y proyectos de inversión	AICO-04	x	x			x			1						
4.5.5	Indicadores de postura fiscal	AICO-05	x	x			x			1						
4.5.6	Justificación de la diferencia negativa entre el ingreso y el gasto total del ejercicio	AICO-06	x	x			x			1						
4.5.7	Reporte de las contrataciones de servicios profesionales por honorarios realizadas en el ejercicio	AICO-07	x	x	x		x			1						
Otros (detallar):																
Formatos de consolidación																
	Estado de actividades consolidado		x	x	x		x			1						
	Estado de situación financiera consolidado		x	x	x		x			1						
	Estado de variación en la Hacienda Pública consolidado		x	x	x		x			1						
	Estado de cambios en la Situación Financiera consolidado		x	x	x		x			1						
	Estado de flujos de Efectivo consolidado		x	x	x		x			1						
	Notas a los estados financieros consolidados		x	x	x		x			1						


C.P. JOANINA BRUNO LÓPEZ
TESORERO MUNICIPAL
ELABORÓ



MUNICIPIO DE RIOVERDE, S.L.P.

CUENTA PÚBLICA DEL EJERCICIO FISCAL 2021

TOMO II

DETALLE DE DOCUMENTACIÓN E INFORMACIÓN DE LOS ORGANISMOS DESCENTRALIZADOS MUNICIPALES

(SE ESTRUCTURARÁ POR ENTE PÚBLICO)

FECHA: 12/MARZO/2022

No.	DOCUMENTO	NÚM. DE		DIGITAL	EXCEL	WORD	PDF	OTRO	No. DE CAJA	No. DE LEGAJO	FOLIOS		ENTREGADO	COMENTARIOS
		ANEXO	ORIGINAL								DEL	AL		
A. Información del Organismo Descentralizado Municipal (OPA)														
I Información Contable (C)														
1.1	Estado de Situación Financiera													
1.2	Estado de Actividades	C-01												
1.3	Estado de Variación en la Hacienda Pública	C-02												
1.4	Estado de Cambios en la Situación Financiera	C-03												
1.5	Estado de Flujos de Efectivo	C-04												
1.6	Estado Analítico del Activo	C-05												
1.7	Notas a los Estados Financieros/Notas de Desglose	C-06												
1.8	Notas a los Estados Financieros/Notas de Memoria	C-07 a C-27												
1.9	Notas a los Estados Financieros/Notas de gestión administrativa	C-28												
		C-29												
II Información Presupuestaria (P)														
2.1 Ingresos (PI)														
2.1.1	Estado Analítico de Ingresos del 1 de enero al 31 de diciembre de 2021, desagregado por rubro y tipo conforme al clasificador por Rubro de Ingresos	PI-01												
2.1.2	Estado Analítico de Ingresos del 1 de enero al 31 de diciembre de 2021, por Fuente de Financiamiento	PI-02												
2.2 Egresos (PE)														
2.2.1	Estado Analítico del Ejercicio del Presupuesto de Egresos, del que se derivarán las siguientes clasificaciones:													
	a. Por Objeto del Gasto	PE-01												
	b. Económica	PE-02												
	c. Administrativa	PE-03												
	d. Funcional	PE-04												
III Anexos														
3.1 Información Contable (AC)														
3.1.1	Relación de cuentas bancarias utilizadas en el ejercicio fiscal 2021	AC-01												
3.2 Información Complementaria (AICO)														
3.2.1	Relación de bienes muebles que componen el patrimonio	AICO-01												
3.2.2	Relación de bienes inmuebles que componen el patrimonio	AICO-02												



MUNICIPIO DE RIOVERDE, S.L.P.
CUENTA PÚBLICA DEL EJERCICIO FISCAL 2021
 TOMO II
DETALLE DE DOCUMENTACIÓN E INFORMACIÓN DE LOS ORGANISMOS DESCENTRALIZADOS MUNICIPALES
 (SE ESTRUCTURARÁ POR ENTE PÚBLICO)

FECHA: 12/MARZO/2022

No.	DOCUMENTO	NÚM. DE ANEXO	IMPRESO ORIGINAL	CERTIFICADA	EXCEL	WORD	PDF	OTRO	No. DE CAJA	No. DE LEGAJO	FOLIOS		ENTREGADO		COMENTARIOS	
											DEL	AL	SI	NO		
A. Información del Organismo Descentralizado Municipal (DIF)																
I Información Contable (C)																
1.1	Estado de Situación Financiera	C-01														
1.2	Estado de Actividades	C-02														
1.3	Estado de Variación en la Hacienda Pública	C-03														
1.4	Estado de Cambios en la Situación Financiera	C-04														
1.5	Estado de Flujos de Efectivo	C-05														
1.6	Estado Analítico del Activo	C-06														
1.7	Notas a los Estados Financieros/Notas de Desglose	C-07 a C-27														
1.8	Notas a los Estados Financieros/Notas de Memoria	C-28														
1.9	Notas a los Estados Financieros/Notas de gestión administrativa	C-29														
II Información Presupuestaria (P)																
2.1 Ingresos (PI)																
2.1.1	Estado Analítico de Ingresos del 1 de enero al 31 de diciembre de 2021, desgregado por rubro y tipo conforme al clasificador por Rubro de Ingresos	PI-01														
2.1.2	Estado Analítico de Ingresos del 1 de enero al 31 de diciembre de 2021, por Fuente de Financiamiento	PI-02														
2.2 Egresos (PE)																
2.2.1	Estado Analítico del Ejercicio del Presupuesto de Egresos, del que se derivarán las siguientes clasificaciones:															
	a. Por Objeto del Gasto	PE-01														
	b. Económica	PE-02														
	c. Administrativa	PE-03														
	d. Funcional	PE-04														
III Anexos																
3.1 Información Contable (AC)																
3.1.1	Relación de cuentas bancarias utilizadas en el ejercicio fiscal 2021	AC-01														
3.2 Información Complementaria (AICO)																
3.2.1	Relación de bienes muebles que componen el patrimonio	AICO-01														
3.2.2	Relación de bienes inmuebles que componen el patrimonio	AICO-02														



MUNICIPIO DE RIOVERDE, S.L.P.
 CUENTA PÚBLICA DEL EJERCICIO FISCAL 2021
 TOMO II
 DETALLE DE DOCUMENTACIÓN E INFORMACIÓN DE LOS ORGANISMOS DESCENTRALIZADOS MUNICIPALES
 (SE ESTRUCTURARÁ POR ENTE PÚBLICO)

FECHA: __12/MARZO/2022__

No.	DOCUMENTO	NÚM. DE ANEXO	IMPRESO		DIGITAL		OTRO	No. DE CAJA	No. DE LEGAJO	FOLIOS		ENTREGADO		COMENTARIOS
			ORIGINAL	CERTIFICADA	EXCEL	WORD				PDF	DEL	AL	SI	
A. Información del Organismo Descentralizado Municipal (IMPLAN)														
I Información Contable (C)														
1.1	Estado de Situación Financiera	C-01												
1.2	Estado de Actividades	C-02												
1.3	Estado de Variación en la Hacienda Pública	C-03												
1.4	Estado de Cambios en la Situación Financiera	C-04												
1.5	Estado de Flujos de Efectivo	C-05												
1.6	Estado Analítico del Activo	C-06												
1.7	Notas a los Estados Financieros/Notas de Desglose	C-07 a C-27												
1.8	Notas a los Estados Financieros/Notas de Memoria	C-28												
1.9	Notas a los Estados Financieros/Notas de gestión administrativa	C-29												
II Información Presupuestaria (P)														
2.1 Ingresos (PI)														
2.1.1	Estado Analítico de Ingresos del 1 de enero al 31 de diciembre de 2021, desgregado por rubro y tipo conforme al clasificador por Rubro de Ingresos	PI-01												
2.1.2	Estado Analítico de Ingresos del 1 de enero al 31 de diciembre de 2021, por Fuente de Financiamiento	PI-02												
2.2 Egresos (PE)														
2.2.1	Estado Analítico del Ejercicio del Presupuesto de Egresos, del que se derivarán las siguientes clasificaciones:													
	a. Por Objeto del Gasto	PE-01												
	b. Económica	PE-02												
	c. Administrativa	PE-03												
	d. Funcional	PE-04												
III Anexos														
3.1 Información Contable (AC)														
3.1.1	Relación de cuentas bancarias utilizadas en el ejercicio fiscal 2021	AC-01												
3.2 Información Complementaria (AICO)														
3.2.1	Relación de bienes muebles que componen el patrimonio	AICO-01												
3.2.2	Relación de bienes inmuebles que componen el patrimonio	AICO-02												



MUNICIPIO DE RIOVERDE, S.L.P.
 CUENTA PÚBLICA DEL EJERCICIO FISCAL 2021
 TOMO II
 DETALLE DE DOCUMENTACIÓN E INFORMACIÓN DE LOS ORGANISMOS DESCENTRALIZADOS MUNICIPALES
 (SE ESTRUCTURARÁ POR ENTE PÚBLICO)

FECHA: 12/MARZO/2022

No.	DOCUMENTO	NÚM. DE ANEXO	IMPRESO ORIGINAL	CERTIFICADA	EXCEL	WORD	DIGITAL PDF	OTRO	No. DE CAJA	No. DE LEGAJO	FOLIOS DEL	ENTREGADO SI	NO	COMENTARIOS
A. Información del Organismo Descentralizado Municipal (NIMUVI)														
I Información Contable (C)														
1.1	Estado de Situación Financiera	C-01												
1.2	Estado de Actividades	C-02												
1.3	Estado de Variación en la Hacienda Pública	C-03												
1.4	Estado de Cambios en la Situación Financiera	C-04												
1.5	Estado de Flujos de Efectivo	C-05												
1.6	Estado Analítico del Activo	C-06												
1.7	Notas a los Estados Financieros/Notas de Desglose	C-07 a C-27												
1.8	Notas a los Estados Financieros/Notas de Memoria	C-28												
1.9	Notas a los Estados Financieros/Notas de gestión administrativa	C-29												
II Información Presupuestaria (P)														
2.1	Ingresos (PI)	PI-01												
2.1.1	Estado Analítico de Ingresos del 1 de enero al 31 de diciembre de 2021, desagregado por rubro y tipo conforme al clasificador por Rubro de Ingresos	PI-01												
2.1.2	Estado Analítico de Ingresos del 1 de enero al 31 de diciembre de 2021, por Fuente de Financiamiento	PI-02												
2.2	Egresos (PE)	PE-01												
2.2.1	Estado Analítico del Ejercicio del Presupuesto de Egresos, del que se derivarán las siguientes clasificaciones:	PE-01												
	a. Por Objeto del Gasto	PE-02												
	b. Económica	PE-03												
	c. Administrativa	PE-04												
	d. Funcional													
III Anexos														
3.1	Información Contable (AC)	AC-01												
3.1.1	Relación de cuentas bancarias utilizadas en el ejercicio fiscal 2021	AC-01												
3.2	Información Complementaria (AICO)	AICO-01												
3.2.1	Relación de bienes muebles que componen el patrimonio	AICO-01												
3.2.2	Relación de bienes inmuebles que componen el patrimonio	AICO-02												



MUNICIPIO DE RIOVERDE, S.L.P.
 CUENTA PÚBLICA DEL EJERCICIO FISCAL 2021
 TOMO II

DETALLE DE DOCUMENTACIÓN E INFORMACIÓN DE LOS ORGANISMOS DESCENTRALIZADOS MUNICIPALES
 (SE ESTRUCTURARÁ POR ENTE PÚBLICO)

FECHA: 12/MARZO/2022

No.	DOCUMENTO	NÚM. DE ANEXO		IMPRESO		DIGITAL		No. DE CAJA		No. DE LEGAJO		FOLIOS		ENTREGADO		COMENTARIOS	
		ORIGINAL	CERTIFICADA	EXCEL	WORD	PDF	OTRO	CAJA	OTRO	DEL	AL	SI	NO				
B. Estados Financieros Consolidados de los Organismos Descentralizados Municipales (EFC)																	
1	Estado de situación financiera																
2	Estado de actividades																
3	Estado de variación de la hacienda pública																
4	Estado de cambios en la situación financiera																
5	Estado de flujos de efectivo																
6	Notas a los Estados Financieros Consolidados																


 C.P. JOANNA BRINDÓ LOREDO
 TESORERO MUNICIPAL
 ELABORÓ