



**ORGANISMO OPERADOR PARAMUNICIPAL DE AGUA POTABLE,  
ALCANTARILLADO Y SANEAMIENTO DESCENTRALIZADO DE LAS  
AUTORIDADES DEL AYUNTAMIENTO DE RIOVERDE, S.L.P.**

## **3.4 INFORMACIÓN DE DISCIPLINA FINANCIERA (ADF) EJERCICIO FISCAL 2021**


- 3.4.1 Estado de Situación Financiera Detallado-LDF
- 3.4.2 Informe Analítico de la Deuda Pública y Otros Pasivos-LDF
- 3.4.3 Informe Analítico de Obligaciones Diferentes de Financiamientos-LDF
- 3.4.4 Balance Presupuestario-LDF
- 3.4.5 Estado Analítico de Ingresos Detallado-LDF
- 3.4.6 Estado Analítico del Ejercicio del Presupuesto de Egresos Detallado-LDF,  
conforme a lo siguiente:
  - a. Clasificación por Objeto del Gasto
  - b. Clasificación Administrativa
  - c. Clasificación Funcional
  - d. Clasificación de Servicios Personales por Categoría
- 3.4.7 Guía de cumplimiento de la Ley de Disciplina Financiera de la Entidades  
Federativas y Municipios-LDF

Cuenta Pública 2021					
ORGANISMO OPERADOR PARAMUNICIPAL DE AGUA POTABLE, ALCANTARILLADO Y SANEAMIENTO DESCENTRALIZADO DE LAS AUTORIDADES DEL AYUNTAMIENTO DE RIOVERDE, S.L.P. (SASAR) (a)					
Estado de Situación Financiera Detallado - LDF					
Al 31 de diciembre de 2020 y al 31 de Diciembre de 2021 (b)					
(PESOS)					
Concepto (c)	2021 (d)	31 de diciembre de 2020 (e)	Concepto (c)	2021 (d)	31 de diciembre de 2020 (e)
<b>ACTIVO</b>			<b>PASIVO</b>		
<b>Activo Circulante</b>			<b>Pasivo Circulante</b>		
a. Efectivo y Equivalentes (a=a1+a2+a3+a4+a5+a6+a7)	8,478,549	15,012,705	a. Cuentas por Pagar a Corto Plazo (a=a1+a2+a3+a4+a5+a6+a7+a8+a9)	2,215,407	3,511,714
a1) Efectivo	47,000	403	a1) Servicios Personales por Pagar a Corto Plazo	408,362	465,504
a2) Bancos/Tesorería	8,405,305	15,002,816	a2) Proveedores por Pagar a Corto Plazo	0	6,800
a3) Bancos/Dependencias y Otros	0	0	a3) Contratistas por Obras Públicas por Pagar a Corto Plazo	0	0
a4) Inversiones Temporales (Hasta 3 meses)	0	0	a4) Participaciones y Aportaciones por Pagar a Corto Plazo	0	0
a5) Fondos con Afectación Específica	0	0	a5) Transferencias Otorgadas por Pagar a Corto Plazo	0	0
a6) Depósitos de Fondos de Terceros en Garantía y/o Administración	26,244	9,486	a6) Intereses, Comisiones y Otros Gastos de la Deuda Pública por Pagar a Corto Plazo	0	0
a7) Otros Efectivos y Equivalentes	0	0	a7) Retenciones y Contribuciones por Pagar a Corto Plazo	1,807,046	1,864,077
b. Derechos a Recibir Efectivo o Equivalentes (b=b1+b2+b3+b4+b5+b6+b7)	5,697,198	6,883,581	a8) Devoluciones de la Ley de Ingresos por Pagar a Corto Plazo	0	0
b1) Inversiones Financieras de Corto Plazo	0	0	a9) Otras Cuentas por Pagar a Corto Plazo	0	1,175,332
b2) Cuentas por Cobrar a Corto Plazo	3	0	b. Documentos por Pagar a Corto Plazo (b=b1+b2+b3)	0	0
b3) Deudores Diversos por Cobrar a Corto Plazo	217,875	219,000	b1) Documentos Comerciales por Pagar a Corto Plazo	0	0
b4) Ingresos por Recuperar a Corto Plazo	0	0	b2) Documentos con Contratistas por Obras Públicas por Pagar a Corto Plazo	0	0
b5) Deudores por Anticipos de la Tesorería a Corto Plazo	0	0	b3) Otros Documentos por Pagar a Corto Plazo	0	0
b6) Préstamos Otorgados a Corto Plazo	0	0	c. Porción a Corto Plazo de la Deuda Pública a Largo Plazo (c=c1+c2)	0	0
b7) Otros Derechos a Recibir Efectivo o Equivalentes a Corto Plazo	5,479,320	6,664,580	c1) Porción a Corto Plazo de la Deuda Pública	0	0
c. Derechos a Recibir Bienes o Servicios (c=c1+c2+c3+c4+c5)	74,538	74,538	c2) Porción a Corto Plazo de Arrendamiento Financiero	0	0
c1) Anticipo a Proveedores por Adquisición de Bienes y Prestación de Servicios a Corto Plazo	74,538	74,538	d. Títulos y Valores a Corto Plazo	0	0
c2) Anticipo a Proveedores por Adquisición de Bienes Inmuebles y Muebles a Corto Plazo	0	0	e. Pasivos Diferidos a Corto Plazo (e=e1+e2+e3)	0	0
c3) Anticipo a Proveedores por Adquisición de Bienes Intangibles a Corto Plazo	0	0	e1) Ingresos Cobrados por Adelantado a Corto Plazo	0	0
c4) Anticipo a Proveedores por Cobros Futuros a Corto Plazo	0	0	e2) Intereses Cobrados por Adelantado a Corto Plazo	0	0
c5) Otros Derechos a Recibir Bienes o Servicios a Corto Plazo	0	0	e3) Otros Pasivos Diferidos a Corto Plazo	0	0
d. Inventarios (d=d1+d2+d3+d4+d5)	0	0	f. Fondos y Bienes de Terceros en Garantía y/o Administración a Corto Plazo (f=f1+f2+f3+f4+f5+f6)	395,899	914,181
d1) Inventario de Mercancías para Venta	0	0	f1) Fondos en Garantía a Corto Plazo	395,899	914,181
d2) Inventario de Mercancías Terminadas	0	0	f2) Fondos en Administración a Corto Plazo	0	0
d3) Inventario de Mercancías en Proceso de Elaboración	0	0	f3) Fondos Contingentes a Corto Plazo	0	0
d4) Inventario de Materias Primas, Materiales y Suministros para Producción	0	0	f4) Fondos de Fideicomisos, Mandatos y Contratos Análogos a Corto Plazo	0	0
d5) Bienes en Tránsito	0	0	f5) Otros Fondos de Terceros en Garantía y/o Administración a Corto Plazo	0	0
e. Almacenes	2,497,473	2,410,337	f6) Valores y Bienes en Garantía a Corto Plazo	0	0
f. Estimación por Pérdida o Deterioro de Activos Circulantes (f=f1+f2)	0	0	g. Provisiones a Corto Plazo (g=g1+g2+g3)	0	0
f1) Estimaciones para Cuentas Incobrables por Derechos a Recibir Efectivo o Equivalentes	0	0	g1) Provisión para Demandas y Juicios a Corto Plazo	0	0
f2) Estimación por Deterioro de Inventarios	0	0	g2) Provisión para Contingencias a Corto Plazo	0	0
g. Otros Activos Circulantes (g=g1+g2+g3+g4)	0	0	g3) Otras Provisiones a Corto Plazo	0	0
g1) Valores en Garantía	0	0	h. Otros Pasivos a Corto Plazo (h=h1+h2+h3)	50,577	43,433
g2) Bienes en Garantía (excluye depósitos de fondos)	0	0	h1) Ingresos por Clasificar	50,577	43,433
g3) Bienes Derivados de Embargos, Decomisos, Aseguramientos y Dación en Pago	0	0	h2) Recaudación por Participar	0	0
g4) Adquisición con Fondos de Terceros	0	0	h3) Otros Pasivos Circulantes	0	0
<b>IA. Total de Activos Circulantes (IA = a + b + c + d + e + f + g)</b>	<b>16,747,757</b>	<b>24,381,161</b>	<b>IIA. Total de Pasivos Circulantes (IIA = a + b + c + d + e + f + g + h)</b>	<b>2,661,884</b>	<b>4,469,328</b>
<b>Activo No Circulante</b>			<b>Pasivo No Circulante</b>		
a. Inversiones Financieras a Largo Plazo	0	0	a. Cuentas por Pagar a Largo Plazo	0	0
b. Derechos a Recibir Efectivo o Equivalentes a Largo Plazo	0	0	b. Documentos por Pagar a Largo Plazo	0	0
c. Bienes Inmuebles, Infraestructura y Construcciones en Proceso	106,522,906	106,269,715	c. Deuda Pública a Largo Plazo	0	0
d. Bienes Muebles	17,812,101	16,940,032	d. Pasivos Diferidos a Largo Plazo	0	0
e. Activos Intangibles	1,244,886	1,244,886	e. Fondos y Bienes de Terceros en Garantía y/o en Administración a Largo Plazo	0	0
f. Depreciación, Deterioro y Amortización Acumulada de Bienes	-49,809,483	-44,555,961	f. Provisiones a Largo Plazo	0	0
g. Activos Diferidos	0	0	<b>IIIB. Total de Pasivos No Circulantes (IIIB = a + b + c + d + e + f)</b>	<b>0</b>	<b>0</b>
h. Estimación por Pérdida o Deterioro de Activos no Circulantes	0	0	<b>II. Total del Pasivo (II = IIA + IIIB)</b>	<b>2,661,884</b>	<b>4,469,328</b>
i. Otros Activos no Circulantes	0	0	<b>HACIENDA PÚBLICA/PATRIMONIO</b>		
<b>IB. Total de Activos No Circulantes (IB = a + b + c + d + e + f + g + h + i)</b>	<b>75,770,410</b>	<b>79,898,672</b>	<b>IIIA. Hacienda Pública/Patrimonio Contribuido (IIIA = a + b + c)</b>	<b>13,721,475</b>	<b>13,721,475</b>
<b>I. Total del Activo (I = IA + IB)</b>	<b>92,518,167</b>	<b>104,279,832</b>	a. Aportaciones	12,320,018	12,320,018
			b. Donaciones de Capital	1,401,457	1,401,457
			c. Actualización de la Hacienda Pública/Patrimonio	0	0

*[Handwritten signature]*


Anexo ADF-01

Cuenta Pública 2021					
ORGANISMO OPERADOR PARAMUNICIPAL DE AGUA POTABLE, ALCANTARILLADO Y SANEAMIENTO DESCENTRALIZADO DE LAS AUTORIDADES DEL AYUNTAMIENTO DE RIOVERDE, S.L.P. (SASAR) (a)					
Estado de Situación Financiera Detallado - LDF					
Al 31 de diciembre de 2020 y al 31 de Diciembre de 2021 (b)					
(PESOS)					
Concepto (c)	2021 (d)	31 de diciembre de 2020 (e)	Concepto (c)	2021 (d)	31 de diciembre de 2020 (e)
			IIIB. Hacienda Pública/Patrimonio Generado (IIIB = a + b + c + d + e)	76,134,809	86,089,030
			a. Resultados del Ejercicio (Ahorro/ Desahorro)	-7,704,380	2,721,562
			b. Resultados de Ejercicios Anteriores	83,839,149	83,367,466
			c. Revalúos	0	0
			d. Reservas	0	0
			e. Rectificaciones de Resultados de Ejercicios Anteriores	0	0
			IIIC. Exceso o Insuficiencia en la Actualización de la Hacienda Pública/Patrimonio (IIIC=a+b)	0	0
			a. Resultado por Posición Monetaria	0	0
			b. Resultado por Tenencia de Activos no Monetarios	0	0
			III. Total Hacienda Pública/Patrimonio (III = IIIA + IIIB + IIIC)	68,430,429	99,810,505
			IV. Total del Pasivo y Hacienda Pública/Patrimonio (IV = II + III)	92,518,167	104,279,832



C. JOSÉ ALVARO RODRÍGUEZ RODRÍGUEZ  
ENCARGADO DE DESPACHO  
AUTORIZO

LIC. JUAN MANUEL HERNÁNDEZ TENORIO  
CONTADOR INTERNO  
REVISÓ



C.P. SHIRLEY GUADALUPE GARVAJAL PÉREZ  
GERENTE DE ADMINISTRACIÓN Y FINANZAS  
ELABORÓ




Anexo ADF-02


Cuenta Pública 2021								
ORGANISMO OPERADOR PARAMUNICIPAL DE AGUA POTABLE, ALCANTARILLADO Y SANEAMIENTO DESCENTRALIZADO DE LAS AUTORIDADES DEL AYUNTAMIENTO DE RIOVERDE, S.L.P. (SASAR) (a)								
Informe Analítico de la Deuda Pública y Otros Pasivos - LDF								
Del 1 de Enero al 31 de Diciembre de 2021 (b)								
(PESOS)								
Denominación de la Deuda Pública y Otros Pasivos	Saldo al 31 de diciembre de 2020 (d)	Disposiciones del Periodo	Amortizaciones del Periodo	Revaluaciones, Reclasificaciones y Otros Ajustes	Saldo Final del Periodo	Pago de Intereses del Periodo	Pago de Comisiones y demás costos asociados durante el Periodo	
(c)	(d)	(e)	(f)	(g)	h=d+e-f+g	(i)	(j)	
1. Deuda Pública (1=A+B)	0	0	0	0	0	0	0	0
A. Corto Plazo (A=a1+a2+a3)	0	0	0	0	0	0	0	0
a1) Instituciones de Crédito	0	0	0	0	0	0	0	0
a2) Títulos y Valores	0	0	0	0	0	0	0	0
a3) Arrendamientos Financieros	0	0	0	0	0	0	0	0
B. Largo Plazo (B=b1+b2+b3)	0	0	0	0	0	0	0	0
b1) Instituciones de Crédito	0	0	0	0	0	0	0	0
b2) Títulos y Valores	0	0	0	0	0	0	0	0
b3) Arrendamientos Financieros	0	0	0	0	0	0	0	0
2. Otros Pasivos	4,469,328				2,661,884			
3. Total de la Deuda Pública y Otros Pasivos (3=1+2)	4,469,328	0	0	0	2,661,884	0	0	0
4. Deuda Contingente 1 (Informativo)	0	0	0	0	0	0	0	0
A. Deuda Contingente 1	0				0			
B. Deuda Contingente 2	0				0			
C. Deuda Contingente XX	0				0			
5. Valor de Instrumentos Bono Cupón Cero 2 (Informativo)	0	0	0	0	0	0	0	0
A. Instrumento Bono Cupón Cero 1	0				0			
B. Instrumento Bono Cupón Cero 2	0				0			
C. Instrumento Bono Cupón Cero XX	0				0			


1. Se refiere a cualquier Financiamiento sin fuente o garantía de pago definida, que sea asumida de manera solidaria o subsidiaria por las Entidades Federativas con sus Municipios, organismos descentralizados y empresas de participación estatal mayoritaria y fidelcomisos, locales o municipales, y por los Municipios con sus respectivos organismos descentralizados y empresas de participación municipal mayoritaria.

2. Se refiere al valor del Bono Cupón Cero que respalda el pago de los créditos asociados al mismo (Activo).

Obligaciones a Corto Plazo (k)	Monto Contratado (l)	Plazo Pactado (m)	Tasa de Interés (n)	Comisiones y Costos Relacionados (o)	Tasa Efectiva (p)
6. Obligaciones a Corto Plazo (Informativo)	0	0	0	0	0
A. Crédito 1	EL ORGANISMO NO TIENE CONTRATADOS CRÉDITOS				
B. Crédito 2					
C. Crédito XX					

  
C. JOSÉ ALVARO RODRIGUEZ RODRIGUEZ  
ENCARGADO DE DESPACHO  
AUTORIZO

  
LIC. JUAN MANUEL HERNÁNDEZ TENORIO  
CONTROLADOR INTERNO  
REVISO

  
C.P. SHIRLEY GUADALUPE CARVAJAL PÉREZ  
GERENTE DE ADMINISTRACIÓN Y FINANZAS  
ELABORÓ



**Organismo Operador Paramunicipal de Agua Potable, Alcantarillado y Saneamiento  
Descentralizado de las Autoridades del Ayuntamiento de Rioverde, S.L.P. SASAR**



Anexo ADF-03

Cuenta Pública 2021										
ORGANISMO OPERADOR PARAMUNICIPAL DE AGUA POTABLE, ALCANTARILLADO Y SANEAMIENTO DESCENTRALIZADO DE LAS AUTORIDADES DEL AYUNTAMIENTO DE RIOVERDE, S.L.P. (SASAR) (a)										
Informe Analítico de Obligaciones Diferentes de Financiamientos - LDF										
Del 1 de Enero al 31 de Diciembre de 2021 (b)										
(PESOS)										
(c)	(d)	(e)	(f)	(g)	(h)	(i)	(j)	(k)	(l)	(m = g - l)
Denominación de las Obligaciones Diferentes de Financiamiento	Fecha del Contrato	Fecha de inicio de operación del proyecto	Fecha de vencimiento	Monto de la inversión pactado	Plazo pactado	Monto promedio mensual del pago de la contraprestación	Monto promedio mensual del pago de la contraprestación correspondiente al pago de inversión	Monto pagado de la inversión al 31 de Diciembre de 2021	Monto pagado de la inversión actualizado al 31 de Diciembre de 2021	Saldo pendiente por pagar de la inversión al 31 de Diciembre de 2021
A. Asociaciones Público Privadas (APP's) (A=a+b+c+d)	0	0	0	0	0	0	0	0	0	0
a) APP 1										
b) APP 2										
c) APP 3										
d) APP XX										
B. Otros Instrumentos (B=a+b+c+d)	0	0	0	0	0	0	0	0	0	0
a) Otro Instrumento 1										
b) Otro Instrumento 2										
c) Otro Instrumento 3										
d) Otro Instrumento XX										
C. Total de Obligaciones Diferentes de Financiamiento (C=A+B)	0	0	0	0	0	0	0	0	0	0

*[Signature]*

C. JOSÉ ALVARO RODRÍGUEZ RODRÍGUEZ  
ENCARGADO DE DESPACHO  
AUTORIZO

LIC. JUAN MANGUEL HERNÁNDEZ TENORIO  
CONTRALOR INTERNO  
REVISÓ

*[Signature]*

C.P. SHIRLEY GUADALUPE CARVAJAL PÉREZ  
GERENTE DE ADMINISTRACIÓN Y FINANZAS  
ELABORO

Anexo ADF-04

Cuenta Pública 2021 <b>ORGANISMO OPERADOR PARAMUNICIPAL DE AGUA POTABLE, ALCANTARILLADO Y SANEAMIENTO DESCENTRALIZADO DE LAS AUTORIDADES DEL AYUNTAMIENTO DE RIOVERDE, S.L.P. (SASAR) (a)</b> <b>Balance Presupuestario - LDF</b> Del 1 de Enero al 31 de Diciembre de 2021 (b) (PESOS)			
---	--	--	--

Concepto (c)	Estimado/ Aprobado (d)	Devengado	Recaudado/ Pagado
<b>A. Ingresos Totales (A = A1+A2+A3)</b>	<b>57,693,000</b>	<b>55,528,101</b>	<b>55,528,101</b>
A1. Ingresos de Libre Disposición	57,693,000	55,528,101	55,528,101
A2. Transferencias Federales Etiquetadas			
A3. Financiamiento Neto	0	0	0
<b>B. Egresos Presupuestarios<sup>1</sup> (B = B1+B2)</b>	<b>62,773,000</b>	<b>61,486,966</b>	<b>61,052,868</b>
B1. Gasto No Etiquetado (sin incluir Amortización de la Deuda Pública)	60,773,000	60,847,208	60,413,110
B2. Gasto Etiquetado (sin incluir Amortización de la Deuda Pública)	2,000,000	639,757	639,757
<b>C. Remanentes del Ejercicio Anterior (C = C1 + C2)</b>	<b>8,400,000</b>	<b>8,400,000</b>	<b>8,400,000</b>
C1. Remanentes de Ingresos de Libre Disposición aplicados en el periodo	8,400,000	8,400,000	8,400,000
C2. Remanentes de Transferencias Federales Etiquetadas aplicados en el periodo			
<b>I. Balance Presupuestario (I = A - B + C)</b>	<b>3,320,000</b>	<b>2,441,135</b>	<b>2,875,233</b>
<b>II. Balance Presupuestario sin Financiamiento Neto (II = I - A3)</b>	<b>3,320,000</b>	<b>2,441,135</b>	<b>2,875,233</b>
<b>III. Balance Presupuestario sin Financiamiento Neto y sin Remanentes del Ejercicio Anterior (III = II - C)</b>	<b>-5,080,000</b>	<b>-5,958,865</b>	<b>-5,524,767</b>

Concepto	Aprobado	Devengado	Pagado
<b>E. Intereses, Comisiones y Gastos de la Deuda (E = E1+E2)</b>	<b>0</b>	<b>0</b>	<b>0</b>
E1. Intereses, Comisiones y Gastos de la Deuda con Gasto No Etiquetado			
E2. Intereses, Comisiones y Gastos de la Deuda con Gasto Etiquetado			
<b>IV. Balance Primario (IV = III - E)</b>	<b>-5,080,000</b>	<b>-5,958,865</b>	<b>-5,524,767</b>

Concepto	Estimado/ Aprobado	Devengado	Recaudado/ Pagado
<b>F. Financiamiento (F = F1 + F2)</b>	<b>0</b>	<b>0</b>	<b>0</b>
F1. Financiamiento con Fuente de Pago de Ingresos de Libre Disposición			
F2. Financiamiento con Fuente de Pago de Transferencias Federales Etiquetadas			
<b>G. Amortización de la Deuda (G = G1 + G2)</b>	<b>0</b>	<b>0</b>	<b>0</b>
G1. Amortización de la Deuda Pública con Gasto No Etiquetado			
G2. Amortización de la Deuda Pública con Gasto Etiquetado			
<b>A3. Financiamiento Neto (A3 = F - G)</b>	<b>0</b>	<b>0</b>	<b>0</b>

Concepto	Estimado/ Aprobado	Devengado	Recaudado/ Pagado
A1. Ingresos de Libre Disposición	57,693,000	55,528,101	55,528,101
<b>A3.1 Financiamiento Neto con Fuente de Pago de Ingresos de Libre Disposición (A3.1 = F1 - G1)</b>	<b>0</b>	<b>0</b>	<b>0</b>
F1. Financiamiento con Fuente de Pago de Ingresos de Libre Disposición	0	0	0
G1. Amortización de la Deuda Pública con Gasto No Etiquetado	0	0	0
B1. Gasto No Etiquetado (sin incluir Amortización de la Deuda Pública)	60,773,000	60,847,208	60,413,110
C1. Remanentes de Ingresos de Libre Disposición aplicados en el periodo		8,400,000	8,400,000
<b>V. Balance Presupuestario de Recursos Disponibles (V = A1 + A3.1 - B1 + C1)</b>	<b>-3,080,000</b>	<b>3,080,893</b>	<b>3,514,991</b>


*[Handwritten signature]*


Anexo ADF-04


<p>Cuenta Pública 2021 ORGANISMO OPERADOR PARAMUNICIPAL DE AGUA POTABLE, ALCANTARILLADO Y SANEAMIENTO DESCENTRALIZADO DE LAS AUTORIDADES DEL AYUNTAMIENTO DE RIOVERDE, S.L.P. (SASAR) (a) <b>Balance Presupuestario - LDF</b> Del 1 de Enero al 31 de Diciembre de 2021 (b) (PESOS)</p>			
---	--	--	--

Concepto (c)	Estimado/ Aprobado (d)	Devengado	Recaudado/ Pagado
VI. Balance Presupuestario de Recursos Disponibles sin Financiamiento Neto (VI = V - A3.1)	-3,080,000	3,080,893	3,514,991

Concepto	Estimado/ Aprobado	Devengado	Recaudado/ Pagado
A2. Transferencias Federales Etiquetadas	0	0	0
A3.2 Financiamiento Neto con Fuente de Pago de Transferencias Federales Etiquetadas (A3.2 = F2 - G2)	0	0	0
F2. Financiamiento con Fuente de Pago de Transferencias Federales Etiquetadas	0	0	0
G2. Amortización de la Deuda Pública con Gasto Etiquetado	0	0	0
B2. Gasto Etiquetado (sin incluir Amortización de la Deuda Pública)	2,000,000	639,757	639,757
C2. Remanentes de Transferencias Federales Etiquetadas aplicados en el periodo	0	0	0
VII. Balance Presupuestario de Recursos Etiquetados (VII = A2 + A3.2 - B2 + C2)	-2,000,000	-639,757	-639,757
VIII. Balance Presupuestario de Recursos Etiquetados sin Financiamiento Neto (VIII = VII - A3.2)	-2,000,000	-639,757	-639,757

  
C. JOSÉ ALVARO RODRÍGUEZ RODRÍGUEZ  
ENCARGADO DE DESPACHO  
AUTORIZÓ

  
LIC. JUAN MANUEL HERNÁNDEZ TENORIO  
CONTRALOR INTERNO  
REVISÓ

  
C.P. SHIRLEY GUADALUPE CARVAJAL PÉREZ  
GERENTE DE ADMINISTRACIÓN Y FINANZAS  
ELABORÓ





Anexo ADF-04


Cuenta Pública 2021 ORGANISMO OPERADOR PARAMUNICIPAL DE AGUA POTABLE, ALCANTARILLADO Y SANEAMIENTO DESCENTRALIZADO DE LAS AUTORIDADES DEL AYUNTAMIENTO DE RIOVERDE, S.L.P. (SASAR) (a) <b>Balance Presupuestario - LDF</b> Del 1 de Enero al 31 de Diciembre de 2021 (b) (PESOS)			
---	--	--	--

Concepto (c)	Estimado/ Aprobado (d)	Devengado	Recaudado/ Pagado
VI. Balance Presupuestario de Recursos Disponibles sin Financiamiento Neto (VI = V - A3.1)	-3,080,000	3,080,893	3,514,991

Concepto	Estimado/ Aprobado	Devengado	Recaudado/ Pagado
A2. Transferencias Federales Etiquetadas	0	0	0
A3.2 Financiamiento Neto con Fuente de Pago de Transferencias Federales Etiquetadas (A3.2 = F2 - G2)	0	0	0
F2. Financiamiento con Fuente de Pago de Transferencias Federales Etiquetadas	0	0	0
G2. Amortización de la Deuda Pública con Gasto Etiquetado	0	0	0
B2. Gasto Etiquetado (sin incluir Amortización de la Deuda Pública)	2,000,000	639,757	639,757
C2. Remanentes de Transferencias Federales Etiquetadas aplicados en el periodo	0	0	0
VII. Balance Presupuestario de Recursos Etiquetados (VII = A2 + A3.2 - B2 + C2)	-2,000,000	-639,757	-639,757
VIII. Balance Presupuestario de Recursos Etiquetados sin Financiamiento Neto (VIII = VII - A3.2)	-2,000,000	-639,757	-639,757

  
 C. JOSÉ ALVARO RODRÍGUEZ RODRÍGUEZ  
 ENCARGADO DE DESPACHO  
 AUTORIZÓ

  
 LIC. JUAN MANUEL HERNÁNDEZ TENORIO  
 CONTRALOR INTERNO  
 REVISÓ

  
 C.P. SHIRLEY GUADALUPE CARVAJAL PÉREZ  
 GERENTE DE ADMINISTRACIÓN Y FINANZAS  
 ELABORÓ





Cuenta Pública 2021						
ORGANISMO OPERADOR PARAMUNICIPAL DE AGUA POTABLE, ALCANTARILLADO Y SANEAMIENTO DESCENTRALIZADO DE LAS AUTORIDADES DEL AYUNTAMIENTO DE RIOVERDE, S.L.P. (SASAR) (a)						
Estado Analítico del Ejercicio del Presupuesto de Ingresos Detallado - LDF						
Estado Analítico de Ingresos Detallado - LDF						
Del 1 de Enero al 31 de Diciembre de 2021 (b)						
(PESOS)						
Concepto (c)	Ingreso					Diferencia (e)
	Estimado (d)	Ampliaciones/ (Reducciones)	Modificado	Devengado	Recaudado	
<b>Ingresos de Libre Disposición</b>						
A. Impuestos			0			0
B. Cuotas y Aportaciones de Seguridad Social			0			0
C. Contribuciones de Mejoras	200,000	0.00	200,000	0	0	-200,000
D. Derechos	56,839,000	0.00	56,839,000	54,618,223	54,618,223	-2,220,777
E. Productos	7,000	0.00	7,000	9,554	9,554	2,554
F. Aprovechamientos		0.00	0			0
G. Ingresos por Ventas de Bienes y Prestación Servicios	647,000	0.00	647,000	900,324	900,324	253,324
H. Participaciones (H=h1+h2+h3+h4+h5+h6+h7+h8+h9+h10+h11)	0	0	0	0	0	0
h1) Fondo General de Participaciones			0			0
h2) Fondo de Fomento Municipal			0			0
h3) Fondo de Fiscalización y Recaudación			0			0
h4) Fondo de Compensación			0			0
h5) Fondo de Extracción de Hidrocarburos			0			0
h6) Impuesto Especial Sobre Producción y Servicios			0			0
h7) 0.136% de la Recaudación Federal Participable			0			0
h8) 3.17% Sobre Extracción de Petróleo			0			0
h9) Gasolinas y Diésel			0			0
h10) Fondo del Impuesto Sobre la Renta			0			0
h11) Fondo de Estabilización de los Ingresos de las Entidades Federativas			0			0
I. Incentivos Derivados de la Colaboración Fiscal (I=i1+i2+i3+i4+i5)	0	0	0	0	0	0
i1) Tenencia o Uso de Vehículos			0			0
i2) Fondo de Compensación ISAN			0			0
i3) Impuesto Sobre Automóviles Nuevos			0			0
i4) Fondo de Compensación de Repecos-Intermedios			0			0
i5) Otros Incentivos Económicos			0			0
J. Transferencias y Asignaciones			0			0
K. Convenios	0	0	0	0	0	0
k1) Otros Convenios y Subsidios	0	0	0	0	0	0
L. Otros Ingresos de Libre Disposición (L=l1+l2)	0	0	0	0	0	0
l1) Participaciones en Ingresos Locales			0			0
l2) Otros Ingresos de Libre Disposición			0			0
<b>I. Total de Ingresos de Libre Disposición (I=A+B+C+D+E+F+G+H+I+J+K+L)</b>	<b>57,693,000</b>	<b>0</b>	<b>57,693,000</b>	<b>55,528,101</b>	<b>55,528,101</b>	<b>-2,164,899</b>
<b>Ingresos Excedentes de Ingresos de Libre Disposición</b>						
<b>Transferencias Federales Etiquetadas</b>						
A. Aportaciones (A=a1+a2+a3+a4+a5+a6+a7+a8)	0	0	0	0	0	0
a1) Fondo de Aportaciones para la Nómina Educativa y Gasto Operativo			0			0
a2) Fondo de Aportaciones para los Servicios de Salud			0			0
a3) Fondo de Aportaciones para la Infraestructura Social			0			0
a4) Fondo de Aportaciones para el Fortalecimiento de los Municipios y de las Demarcaciones Territoriales del Distrito Federal			0			0
a5) Fondo de Aportaciones Múltiples			0			0
a6) Fondo de Aportaciones para la Educación Tecnológica y de Adultos			0			0
a7) Fondo de Aportaciones para la Seguridad Pública de los Estados y del Distrito Federal			0			0


*etc.*



Cuenta Pública 2021						
ORGANISMO OPERADOR PARAMUNICIPAL DE AGUA POTABLE, ALCANTARILLADO Y SANEAMIENTO DESCENTRALIZADO DE LAS AUTORIDADES DEL AYUNTAMIENTO DE RIOVERDE, S.L.P. (SASAR) (a)						
Estado Análítico del Ejercicio del Presupuesto de Ingresos Detallado - LDF						
Estado Análítico de Ingresos Detallado - LDF						
Del 1 de Enero al 31 de Diciembre de 2021 (b)						
(PESOS)						
Concepto (c)	Ingreso					Diferencia (e)
	Estimado (d)	Ampliaciones/ (Reducciones)	Modificado	Devengado	Recaudado	
a8) Fondo de Aportaciones para el Fortalecimiento de las Entidades Federativas			0			0
B. Convenios (B=b1+b2+b3+b4)	0	0	0	0	0	0
b1) Convenios de Protección Social en Salud			0			0
b2) Convenios de Descentralización			0			0
b3) Convenios de Reasignación			0			0
b4) Otros Convenios y Subsidios	0	0	0	0	0	0
C. Fondos Distintos de Aportaciones (C=c1+c2)	0	0	0	0	0	0
c1) Fondo para Entidades Federativas y Municipios			0			0
Productores de Hidrocarburos			0			0
c2) Fondo Minero			0			0
D. Transferencias, Asignaciones, Subsidios y Subvenciones,			0			0
y Pensiones y Jubilaciones			0			0
E. Otras Transferencias Federales Etiquetadas			0			0
<b>II. Total de Transferencias Federales Etiquetadas (II = A + B + C + D + E)</b>	<b>0</b>	<b>0</b>	<b>0</b>	<b>0</b>	<b>0</b>	<b>0</b>
<b>III. Ingresos Derivados de Financiamientos (III = A)</b>	<b>0</b>	<b>0</b>	<b>0</b>	<b>0</b>	<b>0</b>	<b>0</b>
A. Ingresos Derivados de Financiamientos			0			0
<b>IV. Total de Ingresos (IV = I + II + III)</b>	<b>57,693,000</b>	<b>0</b>	<b>57,693,000</b>	<b>55,528,101</b>	<b>55,528,101</b>	<b>-2,164,899</b>
<b>Datos Informativos</b>						
1. Ingresos Derivados de Financiamientos con Fuente de Pago de Ingresos de Libre Disposición			0			0
2. Ingresos Derivados de Financiamientos con Fuente de Pago de Transferencias Federales Etiquetadas			0			0
3. Ingresos Derivados de Financiamientos (3 = 1 + 2)	0	0	0	0	0	0

  
C. JOSÉ ALVARO RODRÍGUEZ RODRÍGUEZ  
ENCARGADO DE DESPACHO  
AUTORIZÓ

  
LIC. JUAN MANUEL HERNÁNDEZ TENORIO  
CONTRALOR INTERNO  
REVISÓ

  
C.P. SHIRLEY GUADALUPE CARVAJAL PÉREZ  
GERENTE DE ADMINISTRACIÓN Y FINANZAS  
ELABORÓ

Cuenta Pública 2021 ORGANISMO OPERADOR PARAMUNICIPAL DE AGUA POTABLE, ALCANTARILLADO Y SANEAMIENTO DESCENTRALIZADO DE LAS AUTORIDADES DEL AYUNTAMIENTO DE RIOVERDE, S.L.P. (SASAR) (a) Estado Analítico del Ejercicio del Presupuesto de Egresos Detallado - LDF Clasificación por Objeto del Gasto (Capítulo y Concepto) Del 1 de Enero al 31 de Diciembre de 2021 (b) (PESOS)						
Concepto (c)	Egresos					Subejercicio (e)
	Aprobado (d)	Ampliaciones/ (Reducciones)	Modificado	Devengado	Pagado	
<b>I. Gasto No Etiquetado (I=A+B+C+D+E+F+G+H+I)</b>	60,773,000	-186,000	60,587,000	60,847,208	60,413,110	-260,208
<b>A. Servicios Personales (A=a1+a2+a3+a4+a5+a6+a7)</b>	25,730,000	-1,100,000	24,630,000	22,757,708	22,323,610	1,872,292
a1) Remuneraciones al Personal de Carácter Permanente	15,150,000	-85,000	15,065,000	13,914,555	13,914,555	1,150,445
a2) Remuneraciones al Personal de Carácter Transitorio	1,550,000	-390,000	1,160,000	1,150,710	1,150,710	9,290
a3) Remuneraciones Adicionales y Especiales	3,480,000	0	3,480,000	3,198,264	3,198,264	281,736
a4) Seguridad Social	2,850,000	-2,850,000	0	0	0	0
a5) Otras Prestaciones Sociales y Económicas	2,700,000	2,225,000	4,925,000	4,494,178	4,060,080	430,822
a6) Previsiones			0	0	0	0
a7) Pago de Estímulos a Servidores Públicos			0	0	0	0
<b>B. Materiales y Suministros (B=b1+b2+b3+b4+b5+b6+b7+b8+b9)</b>	13,298,000	627,000	13,925,000	13,827,896	13,827,896	97,104
b1) Materiales de Administración, Emisión de Documentos y Artículos Oficiales	725,000	15,000	740,000	735,363	735,363	4,637
b2) Alimentos y Utensilios	235,000	0	235,000	215,281	215,281	19,719
b3) Materias Primas y Materiales de Producción y Comercialización			0	0	0	0
b4) Materiales y Artículos de Construcción y de Reparación	5,805,000	1,205,000	7,010,000	6,983,759	6,983,759	26,241
b5) Productos Químicos, Farmacéuticos y de Laboratorio	2,965,000	-504,000	2,461,000	2,439,703	2,439,703	21,297
b6) Combustibles, Lubricantes y Aditivos	1,600,000	2,000	1,602,000	1,600,467	1,600,467	1,533
b7) Vestuario, Blancos, Prendas de Protección y Artículos Deportivos	710,000	-294,000	416,000	414,537	414,537	1,463
b8) Materiales y Suministros Para Seguridad			0	0	0	0
b9) Herramientas, Refacciones y Accesorios Menores	1,258,000	203,000	1,461,000	1,438,786	1,438,786	22,214
<b>C. Servicios Generales (C=c1+c2+c3+c4+c5+c6+c7+c8+c9)</b>	14,633,000	-1,022,000	13,611,000	12,781,780	12,781,780	829,220
c1) Servicios Básicos	7,463,000	-100,000	7,363,000	7,302,541	7,302,541	60,459
c2) Servicios de Arrendamiento	300,000	37,000	337,000	233,150	233,150	103,850
c3) Servicios Profesionales, Científicos, Técnicos y Otros Servicios	2,495,000	-140,000	2,355,000	2,207,306	2,207,306	147,694
c4) Servicios Financieros, Bancarios y Comerciales	575,000	-114,000	461,000	322,419	322,419	138,581
c5) Servicios de Instalación, Reparación, Mantenimiento y Conservación	1,125,000	154,000	1,279,000	1,244,297	1,244,297	34,703
c6) Servicios de Comunicación Social y Publicidad	100,000	-30,000	70,000	68,804	68,804	1,196
c7) Servicios de Traslado y Viáticos	125,000	-60,000	65,000	49,289	49,289	15,711
c8) Servicios Oficiales	175,000	-20,000	155,000	81,000	81,000	74,000
c9) Otros Servicios Generales	2,275,000	-749,000	1,526,000	1,272,975	1,272,975	253,025
<b>D. Transferencias, Asignaciones, Subsidios y Otras Ayudas (D=d1+d2+d3+d4+d5+d6+d7+d8+d9)</b>	1,550,000	400,000	1,950,000	1,282,244	1,282,244	667,756
d1) Transferencias Internas y Asignaciones al Sector Público			0	0	0	0
d2) Transferencias al Resto del Sector Público			0	0	0	0
d3) Subsidios y Subvenciones			0	0	0	0
d4) Ayudas Sociales			0	0	0	0
d5) Pensiones y Jubilaciones	1,550,000	400,000	1,950,000	1,282,244	1,282,244	667,756
d6) Transferencias a Fideicomisos, Mandatos y Otros Análogos			0	0	0	0
d7) Transferencias a la Seguridad Social			0	0	0	0
d8) Donativos			0	0	0	0
d9) Transferencias al Exterior			0	0	0	0
<b>E. Bienes Muebles, Inmuebles e Intangibles (E=e1+e2+e3+e4+e5+e6+e7+e8+e9)</b>	1,120,500	609,000	1,729,500	829,684	829,684	899,816
e1) Mobiliario y Equipo de Administración	260,000	0	260,000	153,426	153,426	106,574
e2) Mobiliario y Equipo Educativo y Recreativo	20,000	0	20,000	0	0	20,000
e3) Equipo e Instrumental Médico y de Laboratorio	25,000	0	25,000	0	0	25,000
e4) Vehículos y Equipo de Transporte			0	0	0	0
e5) Equipo de Defensa y Seguridad			0	0	0	0
e6) Maquinaria, Otros Equipos y Herramientas	815,500	609,000	1,424,500	676,258	676,258	748,242
e7) Activos Biológicos			0	0	0	0
e8) Bienes Inmuebles			0	0	0	0
e9) Activos Intangibles			0	0	0	0
<b>F. Inversión Pública (F=f1+f2+f3)</b>	4,441,500	300,000	4,741,500	9,367,896	9,367,896	-4,626,396
f1) Obra Pública en Bienes de Dominio Público	4,441,500	0	4,441,500	9,114,706	9,114,706	-4,673,206
f2) Obra Pública en Bienes Propios	0	300,000	300,000	253,191	253,191	46,809
f3) Proyectos Productivos y Acciones de Fomento			0	0	0	0
<b>G. Inversiones Financieras y Otras Provisiones (G=g1+g2+g3+g4+g5+g6+g7)</b>	0	0	0	0	0	0
g1) Inversiones Para el Fomento de Actividades Productivas			0	0	0	0
g2) Acciones y Participaciones de Capital			0	0	0	0
g3) Compra de Títulos y Valores			0	0	0	0
g4) Concesión de Préstamos			0	0	0	0
g5) Inversiones en Fideicomisos, Mandatos y Otros Análogos			0	0	0	0
Fideicomiso de Desastres Naturales (Informativo)			0	0	0	0
g6) Otras Inversiones Financieras			0	0	0	0
g7) Provisiones para Contingencias y Otras Erogaciones Especiales			0	0	0	0
<b>H. Participaciones y Aportaciones (H=h1+h2+h3)</b>	0	0	0	0	0	0
h1) Participaciones			0	0	0	0
h2) Aportaciones			0	0	0	0
h3) Convenios			0	0	0	0

*[Handwritten signature]*

Cuenta Pública 2021 ORGANISMO OPERADOR PARAMUNICIPAL DE AGUA POTABLE, ALCANTARILLADO Y SANEAMIENTO DESCENTRALIZADO DE LAS AUTORIDADES DEL AYUNTAMIENTO DE RIOVERDE, S.L.P. (SASAR) (a) Estado Analítico del Ejercicio del Presupuesto de Egresos Detallado - LDF Clasificación por Objeto del Gasto (Capítulo y Concepto) Del 1 de Enero al 31 de Diciembre de 2021 (b) (PESOS)						
Concepto (c)	Egresos					Subejercicio (e)
	Aprobado (d)	Ampliaciones/ (Reducciones)	Modificado	Devengado	Pagado	
I. Deuda Pública (I=I1+I2+I3+I4+I5+I6+I7)	0	0	0	0	0	0
I1) Amortización de la Deuda Pública			0			0
I2) Intereses de la Deuda Pública			0			0
I3) Comisiones de la Deuda Pública			0			0
I4) Gastos de la Deuda Pública			0			0
I5) Costo por Coberturas			0			0
I6) Apoyos Financieros			0			0
I7) Adeudos de Ejercicios Fiscales Anteriores (ADEFAS)			0			0
II. Gasto Etiquetado (II=A+B+C+D+E+F+G+H+I)	2,000,000	186,000	2,186,000	639,757	639,757	1,546,243
A. Servicios Personales (A=a1+a2+a3+a4+a5+a6+a7)	0	0	0	0	0	0
a1) Remuneraciones al Personal de Carácter Permanente			0			0
a2) Remuneraciones al Personal de Carácter Transitorio			0			0
a3) Remuneraciones Adicionales y Especiales			0			0
a4) Seguridad Social			0			0
a5) Otras Prestaciones Sociales y Económicas			0			0
a6) Previsiones			0			0
a7) Pago de Estímulos a Servidores Públicos			0			0
B. Materiales y Suministros (B=b1+b2+b3+b4+b5+b6+b7+b8+b9)	0	26,000	26,000	25,451	25,451	549
b1) Materiales de Administración, Emisión de Documentos y Artículos Oficiales			0			0
b2) Alimentos y Utensilios			0			0
b3) Materias Primas y Materiales de Producción y Comercialización			0			0
b4) Materiales y Artículos de Construcción y de Laboratorio	0	26,000	26,000	25,451	25,451	549
b5) Productos Químicos, Farmacéuticos y de Laboratorio			0			0
b6) Combustibles, Lubricantes y Aditivos			0			0
b7) Vestuario, Blancos, Prendas de Protección y Artículos Deportivos			0			0
b8) Materiales y Suministros Para Seguridad			0			0
b9) Herramientas, Refacciones y Accesorios Menores			0			0
C. Servicios Generales (C=c1+c2+c3+c4+c5+c6+c7+c8+c9)	0	60,000	60,000	198,414	198,414	-138,414
c1) Servicios Básicos			0			0
c2) Servicios de Arrendamiento			0			0
c3) Servicios Profesionales, Científicos, Técnicos y Otros Servicios	0	50,000	50,000	194,500	194,500	-144,500
c4) Servicios Financieros, Bancarios y Comerciales			0			0
c5) Servicios de Instalación, Reparación, Mantenimiento y Conservación	0	10,000	10,000	3,914	3,914	6,086
c6) Servicios de Comunicación Social y Publicidad			0			0
c7) Servicios de Traslado y Viáticos			0			0
c8) Servicios Oficiales			0			0
c9) Otros Servicios Generales			0			0
D. Transferencias, Asignaciones, Subsidios y Otras Ayudas (D=d1+d2+d3+d4+d5+d6+d7+d8+d9)	0	0	0	0	0	0
d1) Transferencias Internas y Asignaciones al Sector Público			0			0
d2) Transferencias al Resto del Sector Público			0			0
d3) Subsidios y Subvenciones			0			0
d4) Ayudas Sociales			0			0
d5) Pensiones y Jubilaciones			0			0
d6) Transferencias a Fideicomisos, Mandatos y Otros Análogos			0			0
d7) Transferencias a la Seguridad Social			0			0
d8) Donativos			0			0
d9) Transferencias al Exterior			0			0
E. Bienes Muebles, Inmuebles e Intangibles (E=e1+e2+e3+e4+e5+e6+e7+e8+e9)	0	100,000	100,000	42,385	42,385	57,615
e1) Mobiliario y Equipo de Administración			0			0
e2) Mobiliario y Equipo Educativo y Recreativo			0			0
e3) Equipo e Instrumental Médico y de Laboratorio			0			0
e4) Vehículos y Equipo de Transporte			0			0
e5) Equipo de Defensa y Seguridad			0			0
e6) Maquinaria, Otros Equipos y Herramientas	0	100,000	100,000	42,385	42,385	57,615
e7) Activos Biológicos			0			0
e8) Bienes Inmuebles			0			0
e9) Activos Intangibles			0			0
F. Inversión Pública (F=f1+f2+f3)	2,000,000	0	2,000,000	373,508	373,508	1,626,492
f1) Obra Pública en Bienes de Dominio Público	2,000,000	0	2,000,000	373,508	373,508	1,626,492
f2) Obra Pública en Bienes Propios	0	0	0	0	0	0
f3) Proyectos Productivos y Acciones de Fomento	0	0	0	0	0	0
G. Inversiones Financieras y Otras Provisiones (G=g1+g2+g3+g4+g5+g6+g7)	0	0	0	0	0	0
g1) Inversiones Para el Fomento de Actividades Productivas			0			0
g2) Acciones y Participaciones de Capital			0			0
g3) Compra de Títulos y Valores			0			0


*etc.*

Cuenta Pública 2021 ORGANISMO OPERADOR PARAMUNICIPAL DE AGUA POTABLE, ALCANTARILLADO Y SANEAMIENTO DESCENTRALIZADO DE LAS AUTORIDADES DEL AYUNTAMIENTO DE RIOVERDE, S.L.P. (SASAR) (a) Estado Analítico del Ejercicio del Presupuesto de Egresos Detallado - LDF Clasificación por Objeto del Gasto (Capítulo y Concepto) Del 1 de Enero al 31 de Diciembre de 2021 (b) (PESOS)						
Concepto (c)	Egresos					Subejercicio (e)
	Aprobado (d)	Ampliaciones/ (Reducciones)	Modificado	Devengado	Pagado	
g4) Concesión de Préstamos			0			0
g5) Inversiones en Fideicomisos, Mandatos y Otros Análogos			0			0
Fideicomiso de Desastres Naturales (Informativo)			0			0
g6) Otras Inversiones Financieras			0			0
g7) Provisiones para Contingencias y Otras Erogaciones Especiales			0			0
H. Participaciones y Aportaciones (H=h1+h2+h3)	0	0	0	0	0	0
h1) Participaciones			0			0
h2) Aportaciones			0			0
h3) Convenios			0			0
I. Deuda Pública II=i1+i2+i3+i4+i5+i6+i7)	0	0	0	0	0	0
i1) Amortización de la Deuda Pública			0			0
i2) Intereses de la Deuda Pública			0			0
i3) Comisiones de la Deuda Pública			0			0
i4) Gastos de la Deuda Pública			0			0
i5) Costo por Coberturas			0			0
i6) Apoyos Financieros			0			0
i7) Adelantos de Ejercicios Fiscales Anteriores (ADEFAS)			0			0
<b>III. Total de Egresos (III = I + II)</b>	<b>62,773,000</b>	<b>0</b>	<b>62,773,000</b>	<b>61,486,966</b>	<b>61,052,868</b>	<b>1,286,034</b>



C. JOSÉ ALVARO RODRÍGUEZ RODRÍGUEZ  
ENCARGADO DE DESPACHO  
AUTORIZÓ

LIC. JUAN MANUEL HERNÁNDEZ TENORIO  
CONTRALOR INTERNO  
REVISÓ




C.P. SHIRLEY GUADALUPE CARVAJAL PÉREZ  
GERENTE DE ADMINISTRACIÓN Y FINANZAS  
ELABORÓ





Cuenta Pública 2021 ORGANISMO OPERADOR PARAMUNICIPAL DE AGUA POTABLE, ALCANTARILLADO Y SANEAMIENTO DESCENTRALIZADO DE LAS AUTORIDADES DEL AYUNTAMIENTO DE RIOVERDE, S.L.P. (SASAR) (a) Estado Analítico del Ejercicio del Presupuesto de Egresos Detallado - LDF Clasificación Funcional (Finalidad y Función) Del 1 de Enero al 31 de Diciembre de 2021 (b) (PESOS)						
Concepto (c)	Egresos					Subejercicio (e)
	Aprobado (d)	Ampliaciones/ (Reducciones)	Modificado	Devengado	Pagado	
<b>I. Gasto No Etiquetado (I=A+B+C+D)</b>	<b>60,773,000</b>	<b>-186,000</b>	<b>60,587,000</b>	<b>60,847,208</b>	<b>60,413,110</b>	<b>-260,208</b>
<b>A. Gobierno (A=a1+a2+a3+a4+a5+a6+a7+a8)</b>	0	0	0	0	0	0
a1) Legislación			0	0	0	0
a2) Justicia			0	0	0	0
a3) Coordinación de la Política de Gobierno			0	0	0	0
a4) Relaciones Exteriores			0	0	0	0
a5) Asuntos Financieros y Hacendarios			0	0	0	0
a6) Seguridad Nacional			0	0	0	0
a7) Asuntos de Orden Público y de Seguridad Interior			0	0	0	0
a8) Otros Servicios Generales			0	0	0	0
<b>B. Desarrollo Social (B=b1+b2+b3+b4+b5+b6+b7)</b>	<b>60,773,000</b>	<b>-186,000</b>	<b>60,587,000</b>	<b>60,847,208</b>	<b>60,413,110</b>	<b>-260,208</b>
b1) Protección Ambiental			0	0	0	0
b2) Vivienda y Servicios a la Comunidad	60,773,000	-186,000	60,587,000	60,847,208	60,413,110	-260,208
b3) Salud			0	0	0	0
b4) Recreación, Cultura y Otras Manifestaciones Sociales			0	0	0	0
b5) Educación			0	0	0	0
b6) Protección Social			0	0	0	0
b7) Otros Asuntos Sociales			0	0	0	0
<b>C. Desarrollo Económico (C=c1+c2+c3+c4+c5+c6+c7+c8+c9)</b>	0	0	0	0	0	0
c1) Asuntos Económicos, Comerciales y Laborales en General			0	0	0	0
c2) Agropecuaria, Silvicultura, Pesca y Caza			0	0	0	0
c3) Combustibles y Energía			0	0	0	0
c4) Minería, Manufacturas y Construcción			0	0	0	0
c5) Transporte			0	0	0	0
c6) Comunicaciones			0	0	0	0
c7) Turismo			0	0	0	0
c8) Ciencia, Tecnología e Innovación			0	0	0	0
c9) Otras Industrias y Otros Asuntos Económicos			0	0	0	0
<b>D. Otras No Clasificadas en Funciones Anteriores (D=d1+d2+d3+d4)</b>	0	0	0	0	0	0
d1) Transacciones de la Deuda Pública / Costo Financiero de la Deuda			0	0	0	0
d2) Transferencias, Participaciones y Aportaciones Entre Diferentes Niveles y Ordenes de Gobierno			0	0	0	0
d3) Saneamiento del Sistema Financiero			0	0	0	0
d4) Adeudos de Ejercicios Fiscales Anteriores			0	0	0	0
<b>II. Gasto Etiquetado (II=A+B+C+D)</b>	<b>2,000,000</b>	<b>186,000</b>	<b>2,186,000</b>	<b>639,757</b>	<b>639,757</b>	<b>1,546,243</b>
<b>A. Gobierno (A=a1+a2+a3+a4+a5+a6+a7+a8)</b>	0	0	0	0	0	0
a1) Legislación			0	0	0	0
a2) Justicia			0	0	0	0
a3) Coordinación de la Política de Gobierno			0	0	0	0
a4) Relaciones Exteriores			0	0	0	0
a5) Asuntos Financieros y Hacendarios			0	0	0	0
a6) Seguridad Nacional			0	0	0	0
a7) Asuntos de Orden Público y de Seguridad Interior			0	0	0	0
a8) Otros Servicios Generales			0	0	0	0
<b>B. Desarrollo Social (B=b1+b2+b3+b4+b5+b6+b7)</b>	<b>2,000,000</b>	<b>186,000</b>	<b>2,186,000</b>	<b>639,757</b>	<b>639,757</b>	<b>1,546,243</b>
b1) Protección Ambiental			0	0	0	0
b2) Vivienda y Servicios a la Comunidad	2,000,000	186,000	2,186,000	639,757	639,757	1,546,243
b3) Salud			0	0	0	0
b4) Recreación, Cultura y Otras Manifestaciones Sociales			0	0	0	0
b5) Educación			0	0	0	0
b6) Protección Social			0	0	0	0
b7) Otros Asuntos Sociales			0	0	0	0
<b>C. Desarrollo Económico (C=c1+c2+c3+c4+c5+c6+c7+c8+c9)</b>	0	0	0	0	0	0
c1) Asuntos Económicos, Comerciales y Laborales en General			0	0	0	0
c2) Agropecuaria, Silvicultura, Pesca y Caza			0	0	0	0
c3) Combustibles y Energía			0	0	0	0

*etc.*

Cuenta Pública 2021 ORGANISMO OPERADOR PARAMUNICIPAL DE AGUA POTABLE, ALCANTARILLADO Y SANEAMIENTO DESCENTRALIZADO DE LAS AUTORIDADES DEL AYUNTAMIENTO DE RIOVERDE, S.L.P. (SASAR) (a) Estado Análítico del Ejercicio del Presupuesto de Egresos Detallado - LDF Clasificación Funcional (Finalidad y Función) Del 1 de Enero al 31 de Diciembre de 2021 (b) (PESOS)						
Concepto (c)	Egresos					Subejercicio (e)
	Aprobado (d)	Ampliaciones/ (Reducciones)	Modificado	Devengado	Pagado	
c4) Minería, Manufacturas y Construcción			0			0
c5) Transporte			0			0
c6) Comunicaciones			0			0
c7) Turismo			0			0
c8) Ciencia, Tecnología e Innovación			0			0
c9) Otras Industrias y Otros Asuntos Económicos			0			0
D. Otras No Clasificadas en Funciones Anteriores (D=d1+d2+d3+d4)	0	0	0	0	0	0
d1) Transacciones de la Deuda Pública / Costo Financiero de la Deuda			0			0
d2) Transferencias, Participaciones y Aportaciones Entre Diferentes Niveles y Ordenes de Gobierno			0			0
d3) Saneamiento del Sistema Financiero			0			0
d4) Adeudos de Ejercicios Fiscales Anteriores			0			0
<b>III. Total de Egresos (III = I + II)</b>	<b>62,773,000</b>	<b>0</b>	<b>62,773,000</b>	<b>61,486,966</b>	<b>61,052,868</b>	<b>1,286,034</b>

  
C. JOSÉ ALVARO RODRÍGUEZ RODRÍGUEZ  
ENCARGADO DE DESPACHO  
AUTORIZÓ

  
LIC. JUAN MANUEL HERNÁNDEZ TENORIO  
CENTRALIZADOR INTERNO  
REVISÓ

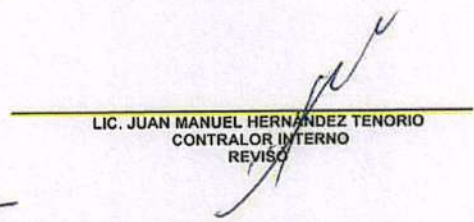
  
C.P. SHIRLEY GUADALUPE CARVAJAL PÉREZ  
GERENTE DE ADMINISTRACIÓN Y FINANZAS  
ELABORÓ

AR  
21-  
CION  
RAL


Cuenta Pública 2021 ORGANISMO OPERADOR PARAMUNICIPAL DE AGUA POTABLE, ALCANTARILLADO Y SANEAMIENTO DESCENTRALIZADO DE LAS AUTORIDADES DEL AYUNTAMIENTO DE RIOVERDE, S.L.P. (SASAR) (a) Estado Analítico del Ejercicio del Presupuesto de Egresos Detallado - LDF Clasificación de Servicios Personales por Categoría Del 1 de Enero al 31 de Diciembre de 2021 (b) (PESOS)						
Concepto (c)	Egresos					Subejercicio (e)
	Aprobado (d)	Ampliaciones/ (Reducciones)	Modificado	Devengado	Pagado	
<b>I. Gasto No Etiquetado (I=A+B+C+D+E+F)</b>	25,730,000	-1,100,000	24,630,000	22,757,708	22,323,610	1,872,292
A. Personal Administrativo y de Servicio Público	25,730,000	-1,100,000	24,630,000	22,757,708	22,323,610	1,872,292
B. Magisterio			0			0
C. Servicios de Salud (C=c1+c2)	0	0	0	0	0	0
c1) Personal Administrativo			0			0
c2) Personal Médico, Paramédico y afín			0			0
D. Seguridad Pública			0			0
E. Gastos asociados a la implementación de nuevas leyes federales o reformas a las mismas (E = e1 + e2)	0	0	0	0	0	0
e1) Nombre del Programa o Ley 1			0			0
e2) Nombre del Programa o Ley 2			0			0
F. Sentencias laborales definitivas			0			0
<b>II. Gasto Etiquetado (II=A+B+C+D+E+F)</b>	0	0	0	0	0	0
A. Personal Administrativo y de Servicio Público			0			0
B. Magisterio			0			0
C. Servicios de Salud (C=c1+c2)	0	0	0	0	0	0
c1) Personal Administrativo			0			0
c2) Personal Médico, Paramédico y afín			0			0
D. Seguridad Pública			0			0
E. Gastos asociados a la implementación de nuevas leyes federales o reformas a las mismas (E = e1 + e2)	0	0	0	0	0	0
e1) Nombre del Programa o Ley 1			0			0
e2) Nombre del Programa o Ley 2			0			0
F. Sentencias laborales definitivas			0			0
<b>III. Total del Gasto en Servicios Personales (III = I + II)</b>	25,730,000	-1,100,000	24,630,000	22,757,708	22,323,610	1,872,292



C. JOSÉ ALVARO RODRÍGUEZ RODRÍGUEZ  
ENCARGADO DE DESPACHO  
AUTORIZÓ



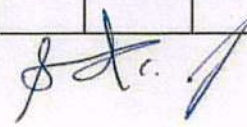
LIC. JUAN MANUEL HERNÁNDEZ TENORIO  
CONTRALOR INTERNO  
REVISÓ




C.P. SHIRLEY GUADALUPE CARVAJAL PÉREZ  
GERENTE DE ADMINISTRACIÓN Y FINANZAS  
ELABORÓ





Cuenta Pública 2021						
ORGANISMO OPERADOR PARAMUNICIPAL AGUA P A Y SANE DESCEN AUT AYUN RIOVERDE, S.L.P.						
Guía de Cumplimiento de la Ley de Disciplina Financiera de las Entidades Federativas y Municipios - LDF						
Del 1 de Enero al 31 de diciembre de 2021						
Indicadores de Observancia	Implementación		Resultado		Fundamento	Comentarios
	SI	NO	Monto o valor	Unidad (pesos/porcentaje)		
	Mecanismo de Verificación	Fecha estimada de cumplimiento				
<b>INDICADORES PRESUPUESTARIOS</b>						
<b>A. INDICADORES CUANTITATIVOS</b>						
<b>1 Balance Presupuestario Sostenible</b>						
a. Propuesto	Iniciativa de Ley de Ingresos y Proyecto de Presupuesto de Egresos		0.00	pesos	Art. 6 y 19 de la LDF	
b. Aprobado	Ley de Ingresos y Presupuesto de Egresos		0.00	pesos	Art. 6 y 19 de la LDF	
c. Ejercido	Cuenta Pública / Formato 4 LDF		-5,958,865.00	pesos	Art. 6 y 19 de la LDF	
<b>2 Balance Presupuestario de Recursos Disponibles Sostenible</b>						
a. Propuesto	Iniciativa de Ley de Ingresos y Proyecto de Presupuesto de Egresos		-3,080,000.00	pesos	Art. 6 y 19 de la LDF	
b. Aprobado	Ley de Ingresos y Presupuesto de Egresos		-3,080,000.00	pesos	Art. 6 y 19 de la LDF	
c. Ejercido	Cuenta Pública / Formato 4 LDF		3,514,991.00	pesos	Art. 6 y 19 de la LDF	
<b>3 Financiamiento Neto dentro del Techo de Financiamiento Neto</b>						
a. Propuesto	Iniciativa de Ley de Ingresos		0.00	pesos	Art. 6, 19 y 48 de la LDF	
b. Aprobado	Ley de Ingresos		0.00	pesos	Art. 6, 19 y 48 de la LDF	
c. Ejercido	Cuenta Pública / Formato 4 LDF		0.00	pesos	Art. 6, 19 y 48 de la LDF	
<b>4 Recursos destinados a la atención de desastres naturales</b>						
a. Asignación al fideicomiso para desastres naturales						
a.1 Aprobado	Obligación no aplicable a Organismos Descentralizados Municipales. (Obligación de las Entidades Federativas)		0.00	pesos	Art. 9 de la LDF	
a.2 Pagado			0.00	pesos	Art. 9 de la LDF	
b. Aportación promedio realizada por la Entidad Federativa durante los 5 ejercicios previos, para infraestructura dañada por desastres naturales			0.00	pesos	Art. 9 de la LDF	
c. Saldo del fideicomiso para desastres naturales			0.00	pesos	Art. 9 de la LDF	
d. Costo promedio de los últimos 5 ejercicios de la reconstrucción de infraestructura dañada por desastres naturales			0.00	pesos	Art. 9 de la LDF	
<b>5 Techo para servicios personales</b>						
a. Asignación en el Presupuesto de Egresos	Informe financiero trimestral Formato 6 d)		25,730,000.00	pesos	Art. 10 y 21 de la LDF	
b. Ejercido	Informe financiero trimestral Formato 6 d)		22,757,708.00	pesos	Art. 13 fracc. V y 21 de la LDF	
<b>6 Previsiones de gasto para compromisos de pago derivados de APPs</b>						
a. Asignación en el Presupuesto de Egresos	Presupuesto de Egresos		0.00	pesos	Art. 11 y 21 de la LDF	No se tienen compromisos derivados de APP
<b>7 Techo de ADEFAS para el ejercicio fiscal</b>						
a. Propuesto	Proyecto de Presupuesto de Egresos		0.00	pesos	Art. 12 y 20 de la LDF	No se cuenta con ADEFAS
b. Aprobado	Reporte Trím. Formato 6 a)		0.00	pesos	Art. 12 y 20 de la LDF	
c. Ejercido	Cuenta Pública / Formato 6 a)		0.00	pesos	Art. 12 y 20 de la LDF	
<b>B. INDICADORES CUALITATIVOS</b>						
<b>1 Iniciativa de Ley de Ingresos y Proyecto de Presupuesto de Egresos</b>						
a. Objetivos anuales, estrategias y metas para el ejercicio fiscal	Iniciativa de Ley de Ingresos y Proyecto de Presupuesto de Egresos				Art. 5 y 18 de la LDF	
b. Proyecciones de ejercicios posteriores	Iniciativa de Ley de Ingresos y Proyecto de Presupuesto de Egresos / Formatos 7 a) y b)				Art. 5 y 18 de la LDF	
c. Descripción de riesgos relevantes y propuestas de acción para enfrentarlos	Iniciativa de Ley de Ingresos y Proyecto de Presupuesto de Egresos				Art. 5 y 18 de la LDF	
d. Resultados de ejercicios fiscales anteriores y el ejercicio fiscal en cuestión	Iniciativa de Ley de Ingresos y Proyecto de Presupuesto de Egresos / Formatos 7 c) y d)				Art. 5 y 18 de la LDF	
e. Estudio actuarial de las pensiones de sus trabajadores	Se presentó estudio actuarial de las pensiones en el presupuesto para el ejercicio 2019.				Art. 5 y 18 de la LDF	Se presentó en el presupuesto de egresos 2019
<b>2 Balance Presupuestario de Recursos Disponibles, en caso de ser negativo</b>						
a. Razones excepcionales que justifican el Balance Presupuestario de Recursos Disponibles negativo	Iniciativa de Ley de Ingresos o Proyecto de Presupuesto de Egresos				Art. 6 y 19 de la LDF	El balance presupuestario es positivo.
b. Fuente de recursos para cubrir el Balance Presupuestario de Recursos Disponibles negativo	Iniciativa de Ley de Ingresos o Proyecto de Presupuesto de Egresos				Art. 6 y 19 de la LDF	El balance presupuestario es positivo.
c. Número de ejercicios fiscales y acciones necesarias para cubrir el Balance Presupuestario de Recursos Disponibles negativo	Iniciativa de Ley de Ingresos o Proyecto de Presupuesto de Egresos				Art. 6 y 19 de la LDF	El balance presupuestario es positivo.



Cuenta Pública 2021						
ORGANISMO OPERADOR PARAMUNICIPAL AGUA P A Y SANEA DESCEN AUT AYUN RIOVERDE, S.L.P.						
Guía de Cumplimiento de la Ley de Disciplina Financiera de las Entidades Federativas y Municipios - LDF						
Del 1 de Enero al 31 de diciembre de 2021						
Indicadores de Observancia	Implementación		Resultado		Fundamento	Comentarios
	SI	NO	Monto o valor	Unidad (pesos/porcentaje)		
	Mecanismo de Verificación					
Informes Trimestrales sobre el avance de las acciones para recuperar el Balance Presupuestario de Recursos Disponibles	Reporte Trim y Cuenta Pública				Art. 6 y 19 de la LDF	El balance presupuestario es positivo.
<b>3 Servicios Personales</b>						
a. Remuneraciones de los servidores públicos	Proyecto de Presupuesto			24,630,000.00	Art. 10 y 21 de la LDF	
b. Previsiones salariales y económicas para cubrir incrementos salariales, creación de plazas y otros	Proyecto de Presupuesto			0 00	Art. 10 y 21 de la LDF	
<b>INDICADORES DEL EJERCICIO PRESUPUESTARIO</b>						
<b>A. INDICADORES CUANTITATIVOS</b>						
<b>1 Ingresos Excedentes derivados de Ingresos de Libre Disposición</b>						
a. Monto de Ingresos Excedentes derivados de ILD	Obligación no aplicable a Organismos Descentralizados Municipales. (Obligación de las Entidades Federativas)			pesos	Art. 14 y 21 de la LDF	El Artículo 14 de la LDF se refiere a Ingresos excedentes derivados de Ingresos de libre disposición de las Entidades Federativas
b. Monto de Ingresos Excedentes derivados de ILD destinados al fin del A.14, fracción I de la LDF	Obligación no aplicable a Organismos Descentralizados Municipales. (Obligación de las Entidades Federativas)			pesos	Art. 14 y 21 de la LDF	
c. Monto de Ingresos Excedentes derivados de ILD destinados al fin del A.14, fracción II, a) de la LDF	Obligación no aplicable a Organismos Descentralizados Municipales. (Obligación de las Entidades Federativas)			pesos	Art. 14 y 21 de la LDF	
d. Monto de Ingresos Excedentes derivados de ILD destinados al fin del A.14, fracción II, b) de la LDF	Obligación no aplicable a Organismos Descentralizados Municipales. (Obligación de las Entidades Federativas)			pesos	Art. 14 y 21 de la LDF	
e. Monto de Ingresos Excedentes derivados de ILD destinados al fin del artículo noveno transitorio de la LDF	Obligación no aplicable a Organismos Descentralizados Municipales. (Obligación de las Entidades Federativas)			pesos	Art. Noveno Transitorio de la LDF	
<b>B. INDICADORES CUALITATIVOS</b>						
1. Análisis Costo-Beneficio para programas o proyectos de inversión mayores a 10 millones de LUIS	Obligación no aplicable a Organismos Descentralizados Municipales. (Obligación de las Entidades Federativas)				Art. 13 frac. III y 21 de la LDF	
2. Análisis de conveniencia y análisis de transferencia de riesgos de los proyectos APPs	Obligación no aplicable a Organismos Descentralizados Municipales. (Obligación de las Entidades Federativas)				Art. 13 frac. III y 21 de la LDF	
3. Identificación de población objetivo, destino y temporalidad de subsidios	Obligación no aplicable a Organismos Descentralizados Municipales. (Obligación de las Entidades Federativas)				Art. 13 frac. VII y 21 de la LDF	
<b>INDICADORES DE DEUDA PÚBLICA</b>						
<b>A. INDICADORES CUANTITATIVOS</b>						
<b>1 Obligaciones a Corto Plazo</b>						
a. Límite de Obligaciones a Corto Plazo	Cuenta Pública			pesos	Art. 30 frac. I de la LDF	No se contrataron deudas a corto plazo.
b. Obligaciones a Corto Plazo	Cuenta Pública			pesos	Art. 30 frac. I de la LDF	No se contrataron deudas a corto plazo.

  
C. JOSÉ ALVARO RODRÍGUEZ RODRÍGUEZ  
ENCARGADO DE DESPACHO  
AUTORIZÓ

  
LIC. JUAN MANUEL HERNÁNDEZ TENORIO  
CONTRALOR INTERNO  
REVISÓ

  
C.P. SHIRLEY GUADALUPE CARVAJAL PÉREZ  
GERENTE DE ADMINISTRACIÓN Y FINANZAS  
ELABORÓ