



ORGANISMO OPERADOR PARAMUNICIPAL DE AGUA POTABLE,
ALCANTARILLADO Y SANEAMIENTO DESCENTRALIZADO DE LAS
AUTORIDADES DEL AYUNTAMIENTO DE RIOVERDE, S.L.P.

2.2 EGRESOS (PE)

EJERCICIO FISCAL 2021

2.2.1 Estado Analítico del Ejercicio del Presupuesto de Egresos, del que se derivarán las siguientes clasificaciones:

- a. Por objeto del Gasto
- b. Económica
- c. Administrativa
- d. Funcional

Cuenta Pública 2021
ORGANISMO OPERADOR PARAMUNICIPAL AGUA PA Y SANEAMIENTO DESCEN AUT AYUN RIOVERDE SLP
 Estado Analítico del Ejercicio del Presupuesto de Egresos
 Clasificación por Objeto del Gasto (Capítulo y Concepto)
 Del 1 de Enero al 31 de Diciembre de 2021

Concepto	Egresos					Subejercicio
	Aprobado	Ampliaciones/ (Reducciones)	Modificado	Devengado	Pagado	
	1	2	3 = (1 + 2)	4	5	6 = (3 - 4)
Servicios Personales						
Remuneraciones al Personal de Carácter Permanente	25,730,000	-1,100,000	24,630,000	22,757,708	22,323,610	1,872,292
Remuneraciones al Personal de Carácter Transitorio	15,150,000	-85,000	15,065,000	13,914,555	13,914,555	1,150,445
Remuneraciones Adicionales y Especiales	1,550,000	-390,000	1,160,000	1,150,710	1,150,710	9,290
Seguridad Social	3,480,000	0	3,480,000	3,198,264	3,198,264	281,736
Otras Prestaciones Sociales y Económicas	2,800,000	-2,850,000	0	0	0	0
Previsiones	2,700,000	2,225,000	4,925,000	4,494,178	4,060,080	430,822
Pago de Estímulos a Servidores Públicos	0	0	0	0	0	0
Materiales y Suministros	0	0	0	0	0	0
Materiales de Administración, Emisión de Documentos y Artículos Oficiales	13,298,000	653,000	13,951,000	13,853,347	13,853,347	97,653
Alimentos y Utensilios	725,000	15,000	740,000	735,363	735,363	4,637
Materias Primas y Materiales de Producción y Comercialización	235,000	0	235,000	215,281	215,281	19,719
Materiales y Artículos de Construcción y de Reparación	0	0	0	0	0	0
Productos Químicos, Farmacéuticos y de Laboratorio	5,805,000	1,231,000	7,036,000	7,009,210	7,009,210	26,790
Combustibles, Lubrificantes y Aditivos	2,965,000	-504,000	2,461,000	2,439,703	2,439,703	21,297
Vestuario, Blancos, Prendas de Protección y Artículos Deportivos	1,800,000	2,000	1,802,000	1,600,467	1,600,467	1,533
Materiales y Suministros Para Seguridad	710,000	-294,000	416,000	414,537	414,537	1,463
Herramientas, Refacciones y Accesorios Menores	0	0	0	0	0	0
Servicios Generales	1,258,000	203,000	1,461,000	1,438,786	1,438,786	22,214
Servicios Básicos	14,633,000	-962,000	13,671,000	12,980,194	12,980,194	690,806
Servicios de Arrendamiento	7,463,000	-100,000	7,363,000	7,302,541	7,302,541	60,459
Servicios Profesionales, Científicos, Técnicos y Otros Servicios	300,000	37,000	337,000	233,150	233,150	103,850
Servicios Financieros, Bancarios y Comerciales	2,495,000	-90,000	2,405,000	2,401,806	2,401,806	3,194
Servicios de Instalación, Reparación, Mantenimiento y Conservación	575,000	-114,000	461,000	322,419	322,419	138,581
Servicios de Comunicación Social y Publicidad	1,125,000	164,000	1,289,000	1,248,211	1,248,211	40,789
Servicios de Traslado y Viáticos	100,000	-30,000	70,000	68,804	68,804	1,196
Servicios Oficiales	125,000	-60,000	65,000	49,289	49,289	15,711
Otros Servicios Generales	175,000	-20,000	155,000	81,000	81,000	74,000
Transferencias, Asignaciones, Subsidios y Otras Ayudas	2,275,000	-749,000	1,526,000	1,272,975	1,272,975	253,025
Transferencias Internas y Asignaciones al Sector Público	1,550,000	400,000	1,950,000	1,282,244	1,282,244	667,756
Transferencias al Resto del Sector Público	0	0	0	0	0	0
Subsidios y Subvenciones	0	0	0	0	0	0
Ayudas Sociales	0	0	0	0	0	0
Pensiones y Jubilaciones	0	0	0	0	0	0
Transferencias a Fideicomisos, Mandatos y Otros Análogos	1,550,000	400,000	1,950,000	1,282,244	1,282,244	667,756
Transferencias a la Seguridad Social	0	0	0	0	0	0
Donativos	0	0	0	0	0	0
Transferencias al Exterior	0	0	0	0	0	0
Bienes Muebles, Inmuebles e Intangibles	1,120,500	709,000	1,829,500	872,069	872,069	957,431
Mobiliario y Equipo de Administración	260,000	0	260,000	153,426	153,426	106,574
Mobiliario y Equipo Educativo y Recreativo	20,000	0	20,000	0	0	20,000
Equipo e Instrumental Médico y de Laboratorio	25,000	0	25,000	0	0	25,000
Vehículos y Equipo de Transporte	0	0	0	0	0	0
Equipo de Defensa y Seguridad	0	0	0	0	0	0
Maquinaria, Otros Equipos y Herramientas	0	0	0	0	0	0
Activos Biológicos	815,500	709,000	1,524,500	718,643	718,643	805,857
Bienes Inmuebles	0	0	0	0	0	0
Activos Intangibles	0	0	0	0	0	0
Inversión Pública	6,441,500	300,000	6,741,500	9,741,404	9,741,404	-2,999,904
Obra Pública en Bienes de Dominio Público	6,441,500	0	6,441,500	9,488,213	9,488,213	-3,046,713
Obra Pública en Bienes Propios	0	300,000	300,000	253,191	253,191	46,809
Proyectos Productivos y Acciones de Fomento	0	0	0	0	0	0
Inversiones Financieras y Otras Provisiones	0	0	0	0	0	0
Inversiones Para el Fomento de Actividades Productivas	0	0	0	0	0	0
Acciones y Participaciones de Capital	0	0	0	0	0	0
Compra de Títulos y Valores	0	0	0	0	0	0
Concesión de Préstamos	0	0	0	0	0	0
Inversiones en Fideicomisos, Mandatos y Otros Análogos	0	0	0	0	0	0
Otras Inversiones Financieras	0	0	0	0	0	0
Provisiones para Contingencias y Otras Erogaciones Especiales	0	0	0	0	0	0
Participaciones y Aportaciones	0	0	0	0	0	0
Participaciones	0	0	0	0	0	0
Aportaciones	0	0	0	0	0	0
Convenios	0	0	0	0	0	0
Deuda Pública	0	0	0	0	0	0
Amortización de la Deuda Pública	0	0	0	0	0	0
Intereses de la Deuda Pública	0	0	0	0	0	0
Comisiones de la Deuda Pública	0	0	0	0	0	0
Gastos de la Deuda Pública	0	0	0	0	0	0
Costo por Coberturas	0	0	0	0	0	0
Apoyos Financieros	0	0	0	0	0	0
Adeudos de Ejercicios Fiscales Anteriores (Adefas)	0	0	0	0	0	0
Total del Gasto	62,773,000	0	62,773,000	61,486,966	61,052,868	1,286,034



[Signature]
 C. JOSÉ ALVARO RODRÍGUEZ RODRÍGUEZ
 ENCARGADO DE DESPACHO
 AUTORIZÓ

[Signature]
 LIC. JUAN MANUEL HERNÁNDEZ TENORIO
 CONTRALOR INTERNO
 REVISÓ

[Signature]
 C.P. SHIRLEY GUADALUPE CARVAJAL PÉREZ
 GERENTE DE ADMINISTRACIÓN Y FINANZAS
 ELABORÓ

Concepto	Egresos						Subejercicio
	Aprobado	Ampliaciones/ (Reducciones)	Modificado	Devengado	Pagado	6 = (3 - 4)	
	1	2	3 = (1 + 2)	4	5		
Gasto Corriente	53,661,000	-1,409,000	52,252,000	49,591,248	49,157,150	2,660,752	
Gasto de Capital	7,562,000	1,009,000	8,571,000	10,613,473	10,613,473	-2,042,473	
Amortización de la Deuda	0	0	0	0	0	0	
Pensiones y Jubilaciones	1,550,000	400,000	1,950,000	1,282,244	1,282,244	667,756	
Participaciones	0	0	0	0	0	0	
Total del Gasto	62,773,000	0	62,773,000	61,486,966	61,052,868	1,286,034	




C. JOSÉ ALVARO RODRÍGUEZ RODRÍGUEZ
ENCARGADO DE DESPACHO
AUTORIZO

LIC. JUAN MANUEL HERNÁNDEZ TENORIO
CONTRALOR INTERNO
REVISÓ



C.P. SHIRLEY GUADALUPE CARVAJAL PÉREZ
GERENTE DE ADMINISTRACIÓN Y FINANZAS
ELABORO


Cuenta Pública 2021 ORGANISMO OPERADOR PARAMUNICIPAL AGUA PA Y SANEAMIENTO AUT AYUN RIOVERDE SLP Estado Analítico del Ejercicio del Presupuesto de Egresos Clasificación Administrativa Del 1 de Enero al 31 de Diciembre de 2021						
Concepto	Egresos					
	Aprobado 1	Ampliaciones/ (Reducciones) 2	Modificado 3 = (1 + 2)	Devengado 4	Pagado 5	Subejercicio 6 = (3 - 4)
Sin Ramo/Dependencia	\$62,773,000	\$0	\$62,773,000	\$61,486,966	\$61,052,868	\$1,286,034
A Organismo Operador de Agua SASAR	\$62,773,000	\$0	\$62,773,000	\$61,486,966	\$61,052,868	\$1,286,034
Total del Gasto	\$62,773,000	\$0	\$62,773,000	\$61,486,966	\$61,052,868	\$1,286,034

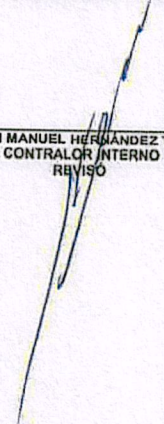

C. JOSÉ ALVARO RODRÍGUEZ RODRÍGUEZ
 ENCARGADO DE DESPACHO
 AUTORIZÓ



LIC. JUAN MANUEL HERNÁNDEZ TENORIO
 CONTRALOR INTERNO
 REVISÓ


C.P. SHIRLEY GUADALUPE CARVAJAL PÉREZ
 GERENTE DE ADMINISTRACIÓN Y FINANZAS
 ELABORÓ

Cuenta Pública 2021 ORGANISMO OPERADOR PARAMUNICIPAL AGUA PA Y SANEAMIENTO AUT AYUN RIOVERDE SLP Estado Analítico del Ejercicio del Presupuesto de Egresos Clasificación Funcional (Finalidad y Función) Del 1 de Enero al 31 de Diciembre de 2021						
Concepto	Egresos					Subejercicio
	Aprobado	Ampliaciones/ (Reducciones)	Modificado	Devengado	Pagado	
	1	2	3 = (1 + 2)	4	5	6 = (3 - 4)
Gobierno						
Legislación	0	0	0	0	0	0
Justicia			0			0
Coordinación de la Política de Gobierno			0			0
Relaciones Exteriores			0			0
Asuntos Financieros y Hacendarios			0			0
Seguridad Nacional			0			0
Asuntos de Orden Público y de Seguridad Interior			0			0
Otros Servicios Generales			0			0
Desarrollo Social						
Protección Ambiental	62,773,000	0	62,773,000	61,486,966	61,052,868	1,286,034
Vivienda y Servicios a la Comunidad						
Salud	62,773,000	0	62,773,000	61,486,966	61,052,868	1,286,034
Recreación, Cultura y Otras Manifestaciones Sociales			0			0
Educación			0			0
Protección Social			0			0
Otros Asuntos Sociales			0			0
Desarrollo Económico						
Asuntos Económicos, Comerciales y Laborales en General	0	0	0	0	0	0
Agropecuaria, Silvicultura, Pesca y Caza			0			0
Combustibles y Energía			0			0
Minería, Manufacturas y Construcción			0			0
Transporte			0			0
Comunicaciones			0			0
Turismo			0			0
Ciencia, Tecnología e Innovación			0			0
Otras Industrias y Otros Asuntos Económicos			0			0
Otras no Clasificadas en Funciones Anteriores						
Transacciones de la Deuda Pública / Costo Financiero de la Deuda	0	0	0	0	0	0
Transferencias, Participaciones y Aportaciones entre Diferentes Niveles y Ordenes de Gobierno			0			0
Saneamiento del Sistema Financiero			0			0
Adeudos de Ejercicios Fiscales Anteriores			0			0
Total del Gasto	62,773,000	0	62,773,000	61,486,966	61,052,868	1,286,034


C. JOSÉ ALVARO RODRÍGUEZ RODRÍGUEZ
ENCARGADO DE DESPACHO
AUTORIZÓ


LIC. JUAN MANUEL HÉRNANDEZ TENORIO
CONTRALOR INTERNO
REVISÓ


C.P. SHIRLEY GUADALUPE CARVAJAL PÉREZ
GERENTE DE ADMINISTRACIÓN Y FINANZAS
ELABORÓ